



Pfarrgemeinderatsumfrage

Wien 2009

**im Auftrag von Prälat Balthasar Sieberer namens der PastoralamtsleiterInnen
und Dr. Wolfgang Müller namens der PGR-ReferentInnen in den österreichischen Diözesen
durchgeführt von der Arbeitsstelle für kirchliche Sozialforschung**






Wien 2009

ALTER [1]

Horizontale Prozentuierung										
		Total (Rohwerte)								
			bis 19	20 - 29	30 - 39	40 - 49	50 - 59	60 - 69	ab 70	keine Angabe
Total		1.849	0,7	7,4	11,2	31,6	25,4	18,0	4,2	1,4
DIÖZESE										
Wien - Stadt		798	0,6	8,1	10,8	27,7	22,9	22,4	5,9	1,1
Wien - Nord		548	0,9	7,5	10,2	36,9	29,2	12,6	1,6	1,1
Wien - Süd		503	0,6	6,0	12,9	32,2	25,0	16,7	4,4	2,2
PFARRGRÖSSE										
bis 1000 Katholiken		528	1,5	8,7	11,7	35,4	28,4	10,8	2,1	1,3
1001-2000		313	0,3	5,4	11,2	30,7	25,9	19,5	5,1	1,9
2001-4000		480	0,4	5,8	10,0	33,8	20,8	23,1	4,6	1,0
4001-6000		229	-	3,9	10,5	29,3	28,8	18,8	7,0	1,3
6001-9000		193	0,5	11,4	13,0	17,6	26,9	22,8	5,2	2,6
9001 und mehr		57	-	7,0	15,8	38,6	17,5	15,8	5,3	-
PFARRER AM ORT										
Pfarrer wohnt in der Pfarre		1.443	0,6	7,3	11,2	30,9	25,0	18,8	4,5	1,3
Pfarre mitbetret - Pfarrer anderswo		379	1,1	7,7	11,3	34,3	26,9	14,5	2,6	1,6
GESCHLECHT										
männlich		922	0,7	9,3	10,1	27,7	24,3	20,5	5,6	1,7
weiblich		924	0,8	5,3	12,3	35,5	26,5	15,5	2,8	1,1
ALTER										
bis 29		149	8,7	91,3	-	-	-	-	-	-
30 - 39		207	-	-	100,0	-	-	-	-	-
40 - 49		585	-	-	-	100,0	-	-	-	-
50 - 59		469	-	-	-	-	100,0	-	-	-
60 - 69		332	-	-	-	-	-	100,0	-	-
ab 70		78	-	-	-	-	-	-	100,0	-
BILDUNG										
Volks- oder Hauptschule		49	6,1	2,0	6,1	20,4	20,4	38,8	2,0	4,1
Berufs- oder Handelsschule		484	0,6	1,7	7,2	33,7	31,4	18,8	3,9	2,3
Mittelschule		508	1,4	11,0	10,4	30,5	23,0	19,3	3,7	0,4
(Fach-)Hochschule		804	-	8,8	14,4	31,6	23,6	15,3	4,9	1,4
FUNKTION										
Mitglied		1.770	0,7	7,7	11,4	31,8	25,1	17,9	4,0	1,4
Pfarrer		79	-	-	7,6	29,1	31,6	20,3	8,9	2,5

GESCHLECHT [2]

Horizontale Prozentuierung				
	Total (Rohwerte)	männlich	weiblich	keine Angabe
				
Total	1.849	49,9	50,0	0,2
DIÖZESE				
Wien - Stadt	798	51,6	48,1	0,3
Wien - Nord	548	47,4	52,4	0,2
Wien - Süd	503	49,7	50,3	-
PFARRGRÖSSE				
bis 1000 Katholiken	528	41,5	58,5	-
1001-2000	313	51,8	48,2	-
2001-4000	480	53,8	46,2	-
4001-6000	229	56,3	43,2	0,4
6001-9000	193	57,5	42,0	0,5
9001 und mehr	57	56,1	42,1	1,8
PFARRER AM ORT				
Pfarrer wohnt in der Pfarre	1.443	51,0	48,8	0,2
Pfarre mitbetreut - Pfarrer anderswo	379	45,4	54,6	-
GESCHLECHT				
männlich	922	100,0	-	-
weiblich	924	-	100,0	-
ALTER				
bis 29	149	61,7	37,6	0,7
30 - 39	207	44,9	55,1	-
40 - 49	585	43,6	56,1	0,3
50 - 59	469	47,8	52,2	-
60 - 69	332	56,9	43,1	-
ab 70	78	66,7	33,3	-
BILDUNG				
Volks- oder Hauptschule	49	40,8	59,2	-
Berufs- oder Handelsschule	484	38,4	61,6	-
Mittelschule	508	47,6	52,0	0,4
(Fach-)Hochschule	804	58,6	41,3	0,1
FUNKTION				
Mitglied	1.770	47,6	52,2	0,2
Pfarrer	79	100,0	-	-







BILDUNG [3]

Horizontale Prozentuierung									
Total (Rohwerte)		Volks- und Hauptschule	Berufsschule	Handelsschule oder ähnlicher Schultyp	höhere Schule mit Matura - nicht abgeschlossen	höhere Schule mit Matura - abgeschlossen	(Fach)Hochschule / Universität - nicht abgeschlossen	(Fach)Hochschule / Universität - abgeschlossen	keine Angabe
Total	1.849	2,7	13,4	12,8	1,9	25,5	7,0	36,5	0,2
DIÖZESE									
Wien - Stadt	798	1,6	8,6	7,3	1,9	25,1	7,8	47,6	0,1
Wien - Nord	548	4,2	18,2	20,4	1,8	26,1	6,0	23,2	-
Wien - Süd	503	2,6	15,5	13,3	2,2	25,6	6,8	33,4	0,6
PFARRGRÖSSE									
bis 1000 Katholiken	528	4,5	19,7	18,9	1,7	25,9	5,3	23,7	0,2
1001-2000	313	1,9	16,3	13,4	1,3	25,6	7,0	34,2	0,3
2001-4000	480	1,7	9,2	10,8	2,5	27,9	8,1	39,6	0,2
4001-6000	229	1,7	11,8	8,3	1,7	20,5	6,1	49,8	-
6001-9000	193	2,1	7,3	7,3	2,6	27,5	8,3	44,6	0,5
9001 und mehr	57	1,8	7,0	10,5	1,8	19,3	1,8	57,9	-
PFARRER AM ORT									
Pfarrer wohnt in der Pfarre	1.443	1,9	12,3	11,6	1,9	25,4	7,1	39,6	0,2
Pfarre mitbetreut - Pfarrer anderswo	379	5,5	17,9	17,4	2,1	26,1	6,1	24,5	0,3
GESCHLECHT									
männlich	922	2,2	14,0	6,2	2,7	23,5	7,6	43,5	0,3
weiblich	924	3,1	12,8	19,5	1,2	27,4	6,4	29,5	0,1
ALTER									
bis 29	149	2,7	4,7	2,7	4,0	38,3	26,2	21,5	-
30 - 39	207	1,4	7,7	9,2	1,0	24,6	8,2	47,8	-
40 - 49	585	1,7	13,7	14,2	1,4	25,1	5,3	38,1	0,5
50 - 59	469	2,1	15,6	16,8	1,5	23,5	5,1	35,4	-
60 - 69	332	5,7	15,1	12,3	3,9	25,6	3,9	33,1	0,3
ab 70	78	1,3	16,7	7,7	-	24,4	6,4	43,6	-
BILDUNG									
Volks- oder Hauptschule	49	100,0	-	-	-	-	-	-	-
Berufs- oder Handelsschule	484	-	51,0	49,0	-	-	-	-	-
Mittelschule	508	-	-	-	7,1	92,9	-	-	-
(Fach-)Hochschule	804	-	-	-	-	-	16,0	84,0	-
FUNKTION									
Mitglied	1.770	2,8	14,0	13,3	2,0	26,7	7,1	34,0	0,1
Pfarrer	79	-	-	1,3	-	-	3,8	92,4	2,5

Berufstätig [4]

Horizontale Prozentuierung		Total (Rohwerte)	ganztags (30 Stunden oder mehr)	teilleistbeschäftigt (weniger als 30 Stunden)	selbständig	keine Angabe
Total	1.849	48,9	14,5	11,1	25,5	
DIÖZESE						
Wien - Stadt	798	48,5	13,7	7,5	30,3	
Wien - Nord	548	51,3	14,1	16,4	18,2	
Wien - Süd	503	47,1	16,3	10,9	25,6	
PFARRGRÖSSE						
bis 1000 Katholiken	528	50,0	15,9	13,8	20,3	
1001-2000	313	46,0	12,1	14,4	27,5	
2001-4000	480	46,7	15,6	10,8	26,9	
4001-6000	229	51,5	11,8	8,3	28,4	
6001-9000	193	51,3	14,5	4,1	30,1	
9001 und mehr	57	64,9	8,8	5,3	21,1	
PFARRER AM ORT						
Pfarrer wohnt in der Pfarre	1.443	49,9	14,2	10,3	25,6	
Pfarre mitbetreut - Pfarrer anderswo	379	47,0	15,8	13,7	23,5	
GESCHLECHT						
männlich	922	60,8	3,6	12,8	22,8	
weiblich	924	37,0	25,4	9,4	28,1	
ALTER						
bis 29	149	36,9	22,8	4,7	35,6	
30 - 39	207	55,1	22,2	13,0	9,7	
40 - 49	585	61,4	19,1	13,3	6,2	
50 - 59	469	63,3	10,7	13,0	13,0	
60 - 69	332	17,8	6,3	5,4	70,5	
ab 70	78	10,3	2,6	14,1	73,1	
BILDUNG						
Volks- oder Hauptschule	49	36,7	8,2	4,1	51,0	
Berufs- oder Handelsschule	484	42,4	16,5	13,4	27,7	
Mittelschule	508	46,3	14,8	8,9	30,1	
(Fach-)Hochschule	804	55,6	13,4	11,4	19,5	
FUNKTION						
Mitglied	1.770	48,6	15,1	10,1	26,2	
Pfarrer	79	57,0	-	34,2	8,9	

Nicht berufstätig [5]

Horizontale Prozentuierung							
Total (Rohwerte)							
	Hausfrau/Hausmann	Pensionist/in, im Ruhestand	Witwer/Witwenrente nach verstorbenem Partner	Schüler/in - Student/in	arbeitslos	keine Angabe	
							
Total	1.849	6,7	16,9	0,4	5,0	0,6	70,5
DIÖZESE							
Wien - Stadt	798	6,6	21,2	0,8	5,6	0,8	65,0
Wien - Nord	548	5,3	11,9	0,2	4,9	0,2	77,6
Wien - Süd	503	8,2	15,5	0,2	4,0	0,8	71,4
PFARRGRÖSSE							
bis 1000 Katholiken	528	6,8	11,9	0,4	4,4	0,6	75,9
1001-2000	313	8,9	16,3	0,6	5,1	0,3	68,7
2001-4000	480	5,4	19,8	0,2	4,6	0,6	69,4
4001-6000	229	6,1	21,4	0,9	2,6	-	69,0
6001-9000	193	5,2	19,7	0,5	6,7	1,0	66,8
9001 und mehr	57	5,3	15,8	-	7,0	1,8	70,2
PFARRER AM ORT							
Pfarrer wohnt in der Pfarre	1.443	6,9	16,9	0,4	5,0	0,6	70,2
Pfarre mitbetreut - Pfarrer anderswo	379	5,3	16,1	0,3	5,0	0,5	72,8
GESCHLECHT							
männlich	922	0,1	18,7	0,2	5,7	0,5	74,7
weiblich	924	13,2	15,2	0,6	4,1	0,6	66,2
ALTER							
bis 29	149	2,0	-	-	58,4	0,7	38,9
30 - 39	207	8,7	-	0,5	1,9	1,4	87,4
40 - 49	585	7,0	-	0,2	0,2	0,7	92,0
50 - 59	469	8,3	4,9	0,4	-	0,2	86,1
60 - 69	332	4,8	68,1	0,3	-	0,6	26,2
ab 70	78	3,8	69,2	3,8	-	-	23,1
BILDUNG							
Volks- oder Hauptschule	49	4,1	42,9	-	6,1	-	46,9
Berufs- oder Handelsschule	484	8,5	20,9	0,2	0,2	1,2	69,0
Mittelschule	508	7,7	18,1	0,6	8,7	0,8	64,2
(Fach-)Hochschule	804	5,1	12,1	0,5	5,5	0,1	76,7
FUNKTION							
Mitglied	1.770	6,9	17,6	0,5	5,2	0,6	69,2
Pfarrer	79	-	1,3	-	-	-	98,7









Stellung im Beruf [6]

Horizontale Prozentuierung										
Total (Rohwerte)		freie Berufe	Inhaber/in - Direktor/in großer Unternehmen	Inhaber/in kleiner Firmen	einfache/r Angestellte/r; Lehrling	qualifizierte/r Angestellte/r	leitende/r Angestellte/r	einfacher Beamter, einfache Beamtin	qualifizierte/r Beamter - Beamtin	leitender Beamter/Beamtin
Total	1.849	6,3	1,2	3,0	4,6	27,4	15,5	1,7	12,6	3,2
DIÖZESE										
Wien - Stadt	798	6,9	0,9	3,0	3,6	30,3	15,0	1,0	13,8	4,5
Wien - Nord	548	5,5	1,1	3,1	5,7	28,8	15,1	2,4	10,4	1,8
Wien - Süd	503	6,4	1,8	3,0	5,0	21,3	16,5	2,2	13,1	2,8
PFARRGRÖSSE										
bis 1000 Katholiken	528	5,1	0,9	2,8	6,4	26,3	12,7	2,3	12,9	1,5
1001-2000	313	8,6	1,3	2,2	4,5	24,9	14,1	2,2	10,5	4,8
2001-4000	480	6,9	1,2	4,0	3,8	27,9	16,9	1,0	14,6	2,7
4001-6000	229	6,6	1,3	3,9	3,1	28,4	18,8	0,9	9,6	5,2
6001-9000	193	6,2	0,5	1,6	4,1	31,1	18,1	1,0	9,8	6,2
9001 und mehr	57	1,8	5,3	1,8	1,8	28,1	24,6	1,8	22,8	-
PFARRER AM ORT										
Pfarrer wohnt in der Pfarre	1.443	6,6	1,5	3,0	4,0	27,6	15,9	1,6	12,3	3,5
Pfarre mitbetreut - Pfarrer anderswo	379	4,5	-	2,9	7,1	26,9	14,2	2,4	14,2	1,6
GESCHLECHT										
männlich	922	8,1	2,0	4,6	2,2	22,9	22,0	1,3	11,7	4,8
weiblich	924	4,5	0,4	1,5	7,0	32,0	8,8	2,2	13,5	1,7
ALTER										
bis 29	149	4,7	-	1,3	12,8	32,2	3,4	0,7	3,4	-
30 - 39	207	6,8	0,5	2,4	5,3	40,1	17,9	3,4	8,2	1,4
40 - 49	585	6,0	0,7	3,4	4,3	34,7	18,1	2,1	14,0	1,2
50 - 59	469	6,6	0,9	4,3	4,9	24,3	15,4	2,1	17,1	5,5
60 - 69	332	4,8	2,7	2,7	1,8	14,2	15,7	0,3	11,4	5,7
ab 70	78	15,4	5,1	-	-	6,4	11,5	1,3	10,3	3,8
BILDUNG										
Volks- oder Hauptschule	49	-	-	4,1	8,2	12,2	10,2	-	6,1	-
Berufs- oder Handelsschule	484	1,4	0,2	3,5	8,5	30,0	11,6	3,1	6,0	1,0
Mittelschule	508	4,3	1,8	3,7	4,9	30,1	16,9	0,6	9,6	2,4
(Fach-)Hochschule	804	10,8	1,5	2,2	1,9	25,1	17,3	1,7	18,9	5,3
FUNKTION										
Mitglied	1.770	5,2	1,0	3,1	4,8	28,3	14,7	1,8	13,1	3,2
Pfarrer	79	31,6	5,1	1,3	-	7,6	31,6	-	2,5	3,8







Stellung im Beruf [6]

Horizontale Prozentuierung							
Total (Rohwerte)		Landwirt/in	Arbeiter/in (ungelehrt + angelehrt)	Facharbeiter / Lehrling	Vorarbeiter/in - Meister/in	war (noch) nie berufstätig	keine Angabe
Total	1.849	4,2	0,8	0,8	0,4	1,4	16,9
DIÖZESE							
Wien - Stadt	798	0,4	0,3	0,4	-	1,0	18,9
Wien - Nord	548	9,7	0,9	0,7	0,5	1,3	13,0
Wien - Süd	503	4,2	1,6	1,6	0,8	2,0	17,9
PFARRGRÖSSE							
bis 1000 Katholiken	528	9,3	1,3	1,3	0,8	1,9	14,4
1001-2000	313	6,1	0,6	0,6	0,6	1,6	17,3
2001-4000	480	1,7	0,6	0,2	0,2	0,6	17,7
4001-6000	229	-	0,9	2,2	-	0,4	18,8
6001-9000	193	-	-	-	-	1,6	19,7
9001 und mehr	57	-	-	-	-	1,8	10,5
PFARRER AM ORT							
Pfarrer wohnt in der Pfarre	1.443	2,8	0,8	0,8	0,3	1,4	17,7
Pfarre mitbetreut - Pfarrer anderswo	379	9,2	1,1	0,5	0,5	1,3	13,5
GESCHLECHT							
männlich	922	2,8	0,7	1,1	0,7	1,6	13,7
weiblich	924	5,5	1,0	0,5	0,1	1,1	20,0
ALTER							
bis 29	149	2,7	1,3	1,3	-	15,4	20,8
30 - 39	207	5,8	1,0	0,5	0,5	-	6,3
40 - 49	585	6,5	0,5	1,0	0,7	0,2	6,7
50 - 59	469	4,3	1,5	0,9	0,2	0,2	11,9
60 - 69	332	0,6	0,3	0,3	0,3	-	39,2
ab 70	78	-	-	1,3	-	-	44,9
BILDUNG							
Volks- oder Hauptschule	49	6,1	10,2	-	2,0	2,0	38,8
Berufs- oder Handelsschule	484	10,3	1,7	2,9	1,2	0,2	18,4
Mittelschule	508	3,3	0,4	0,2	-	2,8	18,9
(Fach-)Hochschule	804	0,9	-	-	-	1,1	13,2
FUNKTION							
Mitglied	1.770	4,4	0,8	0,8	0,4	1,4	16,9
Pfarrer	79	-	-	-	-	-	16,5

LEBENSSTAND [7]

Horizontale Prozentuierung									
	Total (Rohwerte)	verheiratet	in Partnerschaft lebend	ledig, ohne Partner/Partnerin lebend	verwitwet, allein lebend	geschieden, allein lebend	getrennt, allein lebend	wieder verheiratet	keine Angabe
									
Total	1.849	68,9	5,6	17,1	2,3	2,9	0,8	1,6	0,8
DIÖZESE									
Wien - Stadt	798	65,0	6,6	18,7	2,8	3,4	1,4	1,5	0,6
Wien - Nord	548	73,2	4,7	15,5	2,2	2,4	0,4	0,7	0,9
Wien - Süd	503	70,4	4,8	16,5	1,8	2,8	0,2	2,6	1,0
PFARRGRÖSSE									
bis 1000 Katholiken	528	73,9	5,5	15,2	2,3	1,9	0,2	0,6	0,6
1001-2000	313	71,2	5,4	15,3	2,2	2,6	0,3	1,9	1,0
2001-4000	480	67,1	4,0	17,7	1,5	4,8	1,5	2,5	1,0
4001-6000	229	67,2	5,2	18,3	3,9	1,7	1,3	1,3	0,9
6001-9000	193	63,7	8,3	21,2	2,1	2,1	0,5	1,0	1,0
9001 und mehr	57	63,2	5,3	21,1	5,3	-	1,8	3,5	-
PFARRER AM ORT									
Pfarrer wohnt in der Pfarre	1.443	67,1	5,5	18,2	2,5	3,0	1,0	1,9	0,8
Pfarre mitbetreut - Pfarrer anderswo	379	75,5	6,1	13,5	1,6	2,6	-	0,3	0,5
GESCHLECHT									
männlich	922	65,0	6,1	23,4	0,9	1,0	0,5	2,3	0,9
weiblich	924	72,8	5,0	10,9	3,8	4,9	1,0	0,9	0,8
ALTER									
bis 29	149	7,4	38,3	54,4	-	-	-	-	-
30 - 39	207	63,3	7,7	25,1	-	1,0	0,5	1,0	1,4
40 - 49	585	77,4	3,4	12,6	0,2	3,9	0,3	1,2	0,9
50 - 59	469	77,6	1,3	11,5	2,6	3,6	1,3	1,5	0,6
60 - 69	332	75,0	0,9	10,8	4,5	3,3	1,2	3,6	0,6
ab 70	78	57,7	-	20,5	16,7	-	1,3	1,3	2,6
BILDUNG									
Volks- oder Hauptschule	49	73,5	6,1	12,2	4,1	-	-	2,0	2,0
Berufs- oder Handelsschule	484	80,6	2,1	8,5	3,3	2,5	0,6	1,7	0,8
Mittelschule	508	72,4	6,1	13,4	3,0	3,1	0,6	1,2	0,2
(Fach-)Hochschule	804	59,5	7,3	25,0	1,2	3,2	1,0	1,7	1,0
FUNKTION									
Mitglied	1.770	72,0	5,8	13,7	2,4	3,1	0,8	1,6	0,6
Pfarrer	79	-	-	93,7	-	-	-	-	6,3

Kinderzahl [8]

Horizontale Prozentuierung							
	Total (Rohwerte)						
		keines	ein Kind	zwei Kinder	drei Kinder	vier und mehr Kinder	keine Angabe
							
Total	1.849	24,1	10,9	33,6	20,7	9,5	1,2
DIÖZESE							
Wien - Stadt	798	27,8	12,5	29,7	18,9	9,6	1,4
Wien - Nord	548	20,6	9,9	40,3	19,5	8,9	0,7
Wien - Süd	503	21,9	9,5	32,4	24,9	9,7	1,6
PFARRGRÖSSE							
bis 1000 Katholiken	528	20,1	11,7	36,0	23,1	8,0	1,1
1001-2000	313	22,0	9,6	35,1	20,4	10,9	1,9
2001-4000	480	25,0	9,6	35,6	19,2	9,4	1,2
4001-6000	229	25,3	12,2	30,6	21,0	10,0	0,9
6001-9000	193	32,1	12,4	23,8	18,7	11,9	1,0
9001 und mehr	57	28,1	7,0	28,1	24,6	10,5	1,8
PFARRER AM ORT							
Pfarrer wohnt in der Pfarre	1.443	25,7	10,9	31,9	20,6	9,9	1,0
Pfarre mitbetret - Pfarrer anderswo	379	18,5	10,3	40,6	21,1	7,9	1,6
GESCHLECHT							
männlich	922	30,9	9,8	29,4	18,4	9,9	1,6
weiblich	924	17,2	12,1	37,8	22,9	9,1	0,9
ALTER							
bis 29	149	92,6	4,7	0,7	0,7	-	1,3
30 - 39	207	38,2	10,6	28,5	16,4	5,3	1,0
40 - 49	585	16,4	10,4	38,5	23,2	10,3	1,2
50 - 59	469	13,0	11,1	40,7	21,5	12,6	1,1
60 - 69	332	14,5	16,0	34,3	25,0	8,7	1,5
ab 70	78	21,8	7,7	32,1	20,5	15,4	2,6
BILDUNG							
Volks- oder Hauptschule	49	20,4	14,3	34,7	20,4	8,2	2,0
Berufs- oder Handelsschule	484	12,2	12,6	40,9	23,3	9,9	1,0
Mittelschule	508	21,1	12,2	37,4	18,9	9,8	0,6
(Fach-)Hochschule	804	33,3	9,0	26,9	20,1	9,1	1,6
FUNKTION							
Mitglied	1.770	21,1	11,4	35,1	21,6	9,9	0,8
Pfarrer	79	89,9	-	-	-	-	10,1

Diözese [9]

Horizontale Prozentuierung										
	Total (Rohwerte)	Eisenstadt deutsch	Eisenstadt kroatisch	Eisenstadt ungarisch	St. Pölten	Wien Vikariat Stadt	Wien Vikariat Unter dem Manhartsberg (Nord)	Wien Vikariat Unter dem Wienerwald (Süd)	Linz	Graz-Seckau
Total	1.849	-	-	-	-	43,2	29,6	27,2	-	-
DIÖZESE										
Wien - Stadt	798	-	-	-	-	100,0	-	-	-	-
Wien - Nord	548	-	-	-	-	-	100,0	-	-	-
Wien - Süd	503	-	-	-	-	-	-	100,0	-	-
PFARRGRÖSSE										
bis 1000 Katholiken	528	-	-	-	-	10,8	58,7	30,5	-	-
1001-2000	313	-	-	-	-	25,6	36,1	38,3	-	-
2001-4000	480	-	-	-	-	59,2	12,7	28,1	-	-
4001-6000	229	-	-	-	-	69,9	12,7	17,5	-	-
6001-9000	193	-	-	-	-	76,7	6,7	16,6	-	-
9001 und mehr	57	-	-	-	-	64,9	22,8	12,3	-	-
PFARRER AM ORT										
Pfarrer wohnt in der Pfarre	1.443	-	-	-	-	50,9	21,4	27,7	-	-
Pfarre mitbetret - Pfarrer anderswo	379	-	-	-	-	12,4	61,5	26,1	-	-
GESCHLECHT										
männlich	922	-	-	-	-	44,7	28,2	27,1	-	-
weiblich	924	-	-	-	-	41,6	31,1	27,4	-	-
ALTER										
bis 29	149	-	-	-	-	47,0	30,9	22,1	-	-
30 - 39	207	-	-	-	-	41,5	27,1	31,4	-	-
40 - 49	585	-	-	-	-	37,8	34,5	27,7	-	-
50 - 59	469	-	-	-	-	39,0	34,1	26,9	-	-
60 - 69	332	-	-	-	-	53,9	20,8	25,3	-	-
ab 70	78	-	-	-	-	60,3	11,5	28,2	-	-
BILDUNG										
Volks- oder Hauptschule	49	-	-	-	-	26,5	46,9	26,5	-	-
Berufs- oder Handelsschule	484	-	-	-	-	26,2	43,8	30,0	-	-
Mittelschule	508	-	-	-	-	42,3	30,1	27,6	-	-
(Fach-)Hochschule	804	-	-	-	-	55,0	19,9	25,1	-	-
FUNKTION										
Mitglied	1.770	-	-	-	-	43,2	29,8	26,9	-	-
Pfarrer	79	-	-	-	-	41,8	25,3	32,9	-	-

Diözese [9]




Horizontale Prozentuierung									
Total (Rohwerte)									
	Gurk-Klagenfurt	Gurk-Klagenfurt - zweisprachige Gemeinden	Salzburg Salzburger Teil	Salzburg Tiroler Teil	Innsbruck	Feldkirch	Militärdiözese	keine Angabe	
Total	1.849	-	-	-	-	-	-	-	
DIÖZESE									
Wien - Stadt	798	-	-	-	-	-	-	-	
Wien - Nord	548	-	-	-	-	-	-	-	
Wien - Süd	503	-	-	-	-	-	-	-	
PFARRGRÖSSE									
bis 1000 Katholiken	528	-	-	-	-	-	-	-	
1001-2000	313	-	-	-	-	-	-	-	
2001-4000	480	-	-	-	-	-	-	-	
4001-6000	229	-	-	-	-	-	-	-	
6001-9000	193	-	-	-	-	-	-	-	
9001 und mehr	57	-	-	-	-	-	-	-	
PFARRER AM ORT									
Pfarrer wohnt in der Pfarre	1.443	-	-	-	-	-	-	-	
Pfarre mitbetreut - Pfarrer anderswo	379	-	-	-	-	-	-	-	
GESCHLECHT									
männlich	922	-	-	-	-	-	-	-	
weiblich	924	-	-	-	-	-	-	-	
ALTER									
bis 29	149	-	-	-	-	-	-	-	
30 - 39	207	-	-	-	-	-	-	-	
40 - 49	585	-	-	-	-	-	-	-	
50 - 59	469	-	-	-	-	-	-	-	
60 - 69	332	-	-	-	-	-	-	-	
ab 70	78	-	-	-	-	-	-	-	
BILDUNG									
Volks- oder Hauptschule	49	-	-	-	-	-	-	-	
Berufs- oder Handelsschule	484	-	-	-	-	-	-	-	
Mittelschule	508	-	-	-	-	-	-	-	
(Fach-)Hochschule	804	-	-	-	-	-	-	-	
FUNKTION									
Mitglied	1.770	-	-	-	-	-	-	-	
Pfarrer	79	-	-	-	-	-	-	-	



Pfarrgröße [10]

Horizontale Prozentuierung									
	Total (Rohwerte)	unter 500 Katholiken	501-1000 Katholiken	1001-2000	2001-4000	4001-6000	6001-9000	9001 und mehr	keine Angabe
Total	1.849	11,7	16,9	16,9	26,0	12,4	10,4	3,1	2,7
DIÖZESE									
Wien - Stadt	798	1,5	5,6	10,0	35,6	20,1	18,5	4,6	4,0
Wien - Nord	548	29,2	27,4	20,6	11,1	5,3	2,4	2,4	1,6
Wien - Süd	503	8,7	23,3	23,9	26,8	8,0	6,4	1,4	1,6
PFARRGRÖSSE									
bis 1000 Katholiken	528	40,9	59,1	-	-	-	-	-	-
1001-2000	313	-	-	100,0	-	-	-	-	-
2001-4000	480	-	-	-	100,0	-	-	-	-
4001-6000	229	-	-	-	-	100,0	-	-	-
6001-9000	193	-	-	-	-	-	100,0	-	-
9001 und mehr	57	-	-	-	-	-	-	100,0	-
PFARRER AM ORT									
Pfarrer wohnt in der Pfarre	1.443	4,4	13,0	17,9	29,5	15,2	13,0	4,0	3,0
Pfarre mitbetreut - Pfarrer anderswo	379	39,6	32,2	13,2	12,1	1,6	0,3	-	1,1
GESCHLECHT									
männlich	922	9,9	13,9	17,6	28,0	14,0	12,0	3,5	1,2
weiblich	924	13,5	19,9	16,3	24,0	10,7	8,8	2,6	4,1
ALTER									
bis 29	149	18,1	18,1	12,1	20,1	6,0	15,4	2,7	7,4
30 - 39	207	10,6	19,3	16,9	23,2	11,6	12,1	4,3	1,9
40 - 49	585	15,0	16,9	16,4	27,7	11,5	5,8	3,8	2,9
50 - 59	469	12,4	19,6	17,3	21,3	14,1	11,1	2,1	2,1
60 - 69	332	4,5	12,7	18,4	33,4	13,0	13,3	2,7	2,1
ab 70	78	3,8	10,3	20,5	28,2	20,5	12,8	3,8	-
BILDUNG									
Volks- oder Hauptschule	49	24,5	24,5	12,2	16,3	8,2	8,2	2,0	4,1
Berufs- oder Handelsschule	484	20,5	21,7	19,2	19,8	9,5	5,8	2,1	1,4
Mittelschule	508	10,0	18,7	16,5	28,7	10,0	11,4	2,4	2,2
(Fach-)Hochschule	804	6,7	12,3	16,0	28,5	15,9	12,7	4,2	3,6
FUNKTION									
Mitglied	1.770	12,1	17,2	16,7	25,7	12,2	10,3	3,1	2,8
Pfarrer	79	2,5	10,1	21,5	31,6	16,5	13,9	3,8	-






Pfarrer am Ort

Horizontale Prozentuierung		Total (Rohwerte)	Unser Pfarrer wohnt bei uns in der Pfarre. [11]	Unsere Pfarre wird mitbetreut; der Pfarrer wohnt aber in einer anderen Pfarre.	keine Angabe
					
Total	1.849	78,0	20,5	1,5	
DIÖZESE					
Wien - Stadt	798	92,0	5,9	2,1	
Wien - Nord	548	56,4	42,5	1,1	
Wien - Süd	503	79,5	19,7	0,8	
PFARRGRÖSSE					
bis 1000 Katholiken	528	47,7	51,5	0,8	
1001-2000	313	82,7	16,0	1,3	
2001-4000	480	88,5	9,6	1,9	
4001-6000	229	95,6	2,6	1,7	
6001-9000	193	96,9	0,5	2,6	
9001 und mehr	57	100,0	-	-	
PFARRER AM ORT					
Pfarrer wohnt in der Pfarre	1.443	100,0	-	-	
Pfarre mitbetreut - Pfarrer anderswo	379	-	100,0	-	
GESCHLECHT					
männlich	922	79,8	18,7	1,5	
weiblich	924	76,2	22,4	1,4	
ALTER					
bis 29	149	77,2	22,1	0,7	
30 - 39	207	78,3	20,8	1,0	
40 - 49	585	76,2	22,2	1,5	
50 - 59	469	77,0	21,7	1,3	
60 - 69	332	81,9	16,6	1,5	
ab 70	78	83,3	12,8	3,8	
BILDUNG					
Volks- oder Hauptschule	49	55,1	42,9	2,0	
Berufs- oder Handelsschule	484	71,3	27,7	1,0	
Mittelschule	508	77,6	21,1	1,4	
(Fach-)Hochschule	804	83,8	14,4	1,7	
FUNKTION					
Mitglied	1.770	77,5	21,1	1,4	
Pfarrer	79	91,1	6,3	2,5	




Wenn Sie einen Pfarrer, haben, der am Ort lebt, wie lange wohnt er schon in der Pfarre? [12]

Horizontale Prozentuierung						
	Total (Rohwerte)	unter drei Jahren	3-5 Jahre	6-9 Jahre	10 und mehr Jahre	keine Angabe
Total	1.849	12,2	12,7	16,4	37,5	21,1
DIÖZESE						
Wien - Stadt	798	14,5	12,7	19,7	44,6	8,5
Wien - Nord	548	12,2	9,1	11,1	27,4	40,1
Wien - Süd	503	8,5	16,7	17,1	37,4	20,3
PFARRGRÖSSE						
bis 1000 Katholiken	528	9,5	9,3	8,3	24,1	48,9
1001-2000	313	9,6	18,5	18,2	37,4	16,3
2001-4000	480	15,6	12,7	18,5	41,2	11,9
4001-6000	229	17,5	13,5	16,2	48,0	4,8
6001-9000	193	10,9	14,0	30,1	43,0	2,1
9001 und mehr	57	3,5	7,0	15,8	68,4	5,3
PFARRER AM ORT						
Pfarrer wohnt in der Pfarre	1.443	14,7	15,8	20,4	47,7	1,3
Pfarre mitbetreut - Pfarrer anderswo	379	3,7	1,3	1,6	1,1	92,3
GESCHLECHT						
männlich	922	13,4	12,5	16,7	38,3	19,1
weiblich	924	10,9	12,8	16,2	36,9	23,2
ALTER						
bis 29	149	8,7	7,4	18,8	43,6	21,5
30 - 39	207	10,1	11,6	20,3	37,7	20,3
40 - 49	585	13,3	14,9	14,2	34,5	23,1
50 - 59	469	12,8	11,7	15,8	37,1	22,6
60 - 69	332	13,6	12,7	17,2	39,8	16,9
ab 70	78	7,7	14,1	21,8	39,7	16,7
BILDUNG						
Volks- oder Hauptschule	49	4,1	4,1	12,2	42,9	36,7
Berufs- oder Handelsschule	484	10,5	13,4	13,6	35,1	27,3
Mittelschule	508	12,8	12,8	18,1	33,9	22,4
(Fach-)Hochschule	804	13,3	12,6	17,4	41,2	15,5
FUNKTION						
Mitglied	1.770	12,3	12,7	16,2	37,1	21,7
Pfarrer	79	10,1	13,9	21,5	46,8	7,6







Wenn Ihre Pfarre mitbetreut wird, wie lange ist das schon der Fall? [13]

Horizontale Prozentuierung						
	Total (Rohwerte)	unter drei Jahren	3-5 Jahre	6-9 Jahre	10 und mehr Jahre	keine Angabe
						
Total	1.849	3,2	2,8	3,5	12,5	78,0
DIÖZESE						
Wien - Stadt	798	1,3	1,5	2,4	2,4	92,5
Wien - Nord	548	6,2	4,7	5,7	27,0	56,4
Wien - Süd	503	3,2	2,6	3,0	12,7	78,5
PFARRGRÖSSE						
bis 1000 Katholiken	528	5,7	6,1	7,2	33,5	47,5
1001-2000	313	5,1	1,6	2,6	7,7	83,1
2001-4000	480	2,1	2,3	3,1	4,8	87,7
4001-6000	229	1,3	0,9	1,3	0,9	95,6
6001-9000	193	-	0,5	-	1,0	98,4
9001 und mehr	57	-	-	-	1,8	98,2
PFARRER AM ORT						
Pfarrer wohnt in der Pfarre	1.443	0,6	0,7	0,3	0,7	97,8
Pfarre mitbetreut - Pfarrer anderswo	379	13,5	10,8	15,8	58,3	1,6
GESCHLECHT						
männlich	922	3,4	2,2	3,3	11,1	80,2
weiblich	924	3,1	3,4	3,8	14,0	75,8
ALTER						
bis 29	149	5,4	3,4	4,7	9,4	77,2
30 - 39	207	4,3	4,8	4,8	9,7	76,3
40 - 49	585	2,6	2,6	2,6	16,1	76,2
50 - 59	469	3,6	2,6	4,1	13,0	76,8
60 - 69	332	2,7	1,8	3,3	9,9	82,2
ab 70	78	1,3	2,6	2,6	9,0	84,6
BILDUNG						
Volks- oder Hauptschule	49	6,1	8,2	4,1	24,5	57,1
Berufs- oder Handelsschule	484	2,9	3,3	3,5	19,6	70,7
Mittelschule	508	3,3	2,4	3,5	13,2	77,6
(Fach-)Hochschule	804	3,2	2,2	3,5	7,1	84,0
FUNKTION						
Mitglied	1.770	3,4	2,8	3,6	12,9	77,3
Pfarrer	79	-	2,5	1,3	2,5	93,7

Die Muttersprache unseres Pfarrers ist [14]

Horizontale Prozentuierung				
	Total (Rohwerte)	Deutsch	nicht Deutsch	keine Angabe
				
Total	1.849	68,4	30,3	1,3
DIÖZESE				
Wien - Stadt	798	67,2	30,8	2,0
Wien - Nord	548	64,1	35,0	0,9
Wien - Süd	503	75,0	24,5	0,6
PFARRGRÖSSE				
bis 1000 Katholiken	528	62,5	36,7	0,8
1001-2000	313	72,2	26,8	1,0
2001-4000	480	64,6	33,8	1,7
4001-6000	229	64,2	33,6	2,2
6001-9000	193	85,5	14,0	0,5
9001 und mehr	57	91,2	7,0	1,8
PFARRER AM ORT				
Pfarrer wohnt in der Pfarre	1.443	69,3	29,7	1,0
Pfarre mitbetreut - Pfarrer anderswo	379	66,2	33,0	0,8
GESCHLECHT				
männlich	922	70,1	28,4	1,5
weiblich	924	66,8	32,3	1,0
ALTER				
bis 29	149	68,5	31,5	-
30 - 39	207	72,0	27,5	0,5
40 - 49	585	66,8	31,5	1,7
50 - 59	469	68,7	29,6	1,7
60 - 69	332	67,8	31,6	0,6
ab 70	78	69,2	28,2	2,6
BILDUNG				
Volks- oder Hauptschule	49	75,5	24,5	-
Berufs- oder Handelsschule	484	64,7	34,1	1,2
Mittelschule	508	68,3	30,9	0,8
(Fach-)Hochschule	804	70,3	28,0	1,7
FUNKTION				
Mitglied	1.770	68,1	30,6	1,2
Pfarrer	79	73,4	24,1	2,5

Ich bin kirchlich aktiv seit ... [15]







Horizontale Prozentuierung							
	Total (Rohwerte)	unter 9 Jahren	10-19 Jahren	20-29 Jahren	30-39 Jahren	40 und mehr Jahre	keine Angabe
							
Total	1.849	19,0	23,4	22,8	16,0	12,9	6,1
DIÖZESE							
Wien - Stadt	798	13,5	22,6	25,3	16,8	17,4	4,4
Wien - Nord	548	22,6	24,5	19,0	14,1	10,9	8,9
Wien - Süd	503	23,7	23,5	22,9	16,7	7,8	5,6
PFARRGRÖSSE							
bis 1000 Katholiken	528	25,6	26,3	20,1	12,7	6,4	8,9
1001-2000	313	22,0	21,7	21,4	16,9	12,8	5,1
2001-4000	480	16,0	21,5	24,4	18,5	14,6	5,0
4001-6000	229	11,8	22,7	26,2	16,2	17,5	5,7
6001-9000	193	10,9	23,3	23,8	15,5	23,8	2,6
9001 und mehr	57	19,3	24,6	22,8	21,1	8,8	3,5
PFARRER AM ORT							
Pfarrer wohnt in der Pfarre	1.443	18,2	23,3	23,1	16,6	13,5	5,2
Pfarre mitbetreut - Pfarrer anderswo	379	21,4	24,3	21,6	14,0	9,5	9,2
GESCHLECHT							
männlich	922	14,8	22,0	21,1	17,2	18,3	6,5
weiblich	924	23,3	24,6	24,5	14,6	7,5	5,6
ALTER							
bis 29	149	27,5	61,1	7,4	-	0,7	3,4
30 - 39	207	29,5	24,6	35,3	6,8	-	3,9
40 - 49	585	21,7	22,4	25,8	20,2	3,4	6,5
50 - 59	469	12,4	22,2	23,2	17,7	17,7	6,8
60 - 69	332	14,8	11,7	20,5	19,0	29,2	4,8
ab 70	78	10,3	15,4	5,1	16,7	39,7	12,8
BILDUNG							
Volks- oder Hauptschule	49	30,6	12,2	24,5	10,2	10,2	12,2
Berufs- oder Handelsschule	484	26,7	21,1	20,5	13,0	11,6	7,2
Mittelschule	508	21,5	27,8	19,5	14,8	10,8	5,7
(Fach-)Hochschule	804	12,2	22,6	26,2	18,9	15,0	5,0
FUNKTION							
Mitglied	1.770	19,7	23,9	22,9	15,4	12,1	5,9
Pfarrer	79	2,5	11,4	19,0	27,8	29,1	10,1

Ich bin im Pfarrgemeinderat ununterbrochen tätig ... [16]






Horizontale Prozentuierung						
	Total (Rohwerte)	seit 2007	seit 2002	seit 1997	schon vorher	keine Angabe
Total	1.849	31,9	24,0	14,4	24,7	5,0
DIÖZESE						
Wien - Stadt	798	29,7	24,9	12,7	27,3	5,4
Wien - Nord	548	31,4	23,4	17,5	23,2	4,6
Wien - Süd	503	36,0	23,1	13,7	22,3	5,0
PFARRGRÖSSE						
bis 1000 Katholiken	528	32,8	23,1	16,7	22,0	5,5
1001-2000	313	31,9	24,9	13,7	25,6	3,8
2001-4000	480	31,7	25,2	11,5	25,8	5,8
4001-6000	229	29,3	19,7	14,4	31,0	5,7
6001-9000	193	27,5	29,0	17,1	24,4	2,1
9001 und mehr	57	31,6	21,1	14,0	28,1	5,3
PFARRER AM ORT						
Pfarrer wohnt in der Pfarre	1.443	33,0	24,3	13,9	24,3	4,6
Pfarre mitbetreut - Pfarrer anderswo	379	29,0	21,6	16,6	26,6	6,1
GESCHLECHT						
männlich	922	27,8	22,3	14,4	31,1	4,3
weiblich	924	35,9	25,5	14,4	18,4	5,7
ALTER						
bis 29	149	63,1	31,5	2,7	0,7	2,0
30 - 39	207	48,8	23,2	15,9	9,2	2,9
40 - 49	585	31,1	28,0	15,4	20,3	5,1
50 - 59	469	22,6	22,0	17,7	32,6	5,1
60 - 69	332	25,3	19,0	12,7	36,7	6,3
ab 70	78	19,2	15,4	12,8	43,6	9,0
BILDUNG						
Volks- oder Hauptschule	49	36,7	24,5	16,3	18,4	4,1
Berufs- oder Handelsschule	484	32,2	23,1	15,3	24,2	5,2
Mittelschule	508	34,6	24,8	15,4	20,3	4,9
(Fach-)Hochschule	804	29,7	24,0	13,2	28,2	4,9
FUNKTION						
Mitglied	1.770	33,2	24,6	14,7	22,9	4,6
Pfarrer	79	3,8	8,9	7,6	64,6	15,2



Ich habe in unsrem Pfarrgemeinderat folgende Funktion(en)...

Horizontale Prozentuierung							
	Total (Rohwerte)	Funktion im PGR: Leitungsperson [17]	Funktion im PGR: Vorstandsmitglied [18]	Funktion im PGR: Leiter/in eines Arbeitskreises [19]	Funktion im PGR: Pfarrer [20]	Funktion im PGR: „einfaches“ Mitglied [21]	Funktion im PGR: sonstiges Mitglied [22]
							
Total	1.849	19,2	26,3	31,5	4,3	39,1	4,1
DIÖZESE							
Wien - Stadt	798	18,4	33,7	41,1	4,1	31,0	3,8
Wien - Nord	548	23,0	18,8	18,4	3,6	49,5	3,8
Wien - Süd	503	16,3	22,9	30,4	5,2	40,8	4,8
PFARRGRÖSSE							
bis 1000 Katholiken	528	21,8	15,9	17,8	1,9	52,7	5,1
1001-2000	313	20,8	19,5	29,4	5,4	40,6	3,5
2001-4000	480	17,7	30,4	39,0	5,2	32,3	4,4
4001-6000	229	21,0	36,2	41,9	5,7	27,5	3,1
6001-9000	193	16,1	38,9	39,4	5,7	27,5	3,6
9001 und mehr	57	17,5	45,6	36,8	5,3	38,6	3,5
PFARRER AM ORT							
Pfarrer wohnt in der Pfarre	1.443	17,9	29,0	34,9	5,0	36,1	4,0
Pfarre mitbetreut - Pfarrer anderswo	379	23,2	16,1	19,0	1,3	50,7	4,7
GESCHLECHT							
männlich	922	23,9	30,0	29,8	8,6	32,5	4,2
weiblich	924	14,5	22,4	33,2	-	45,8	3,9
ALTER							
bis 29	149	7,4	19,5	33,6	-	56,4	2,7
30 - 39	207	14,5	23,2	30,9	2,9	45,4	5,8
40 - 49	585	20,9	24,3	27,5	3,9	42,9	5,0
50 - 59	469	21,7	30,1	32,6	5,3	35,0	1,3
60 - 69	332	20,8	29,2	34,9	4,8	29,5	4,8
ab 70	78	20,5	32,1	38,5	9,0	23,1	9,0
BILDUNG							
Volks- oder Hauptschule	49	16,3	12,2	16,3	-	57,1	2,0
Berufs- oder Handelsschule	484	16,7	22,1	25,0	0,2	47,5	3,3
Mittelschule	508	16,5	25,4	34,6	-	42,1	5,5
(Fach-)Hochschule	804	22,6	30,3	34,3	9,5	31,1	3,7
FUNKTION							
Mitglied	1.770	19,0	26,6	32,5	-	40,8	4,2
Pfarrer	79	24,1	20,3	7,6	100,0	-	-

Im Pfarrgemeinderat bin ich als... [23]

Horizontale Prozentuierung						
	Total (Rohwerte)	gewähltes Mitglied	amtliches Mitglied	delegiertes Mitglied	berufenes Mitglied	keine Angabe
						
Total	1.849	75,5	11,0	5,7	7,2	0,6
DIÖZESE						
Wien - Stadt	798	73,6	12,9	5,8	6,8	1,0
Wien - Nord	548	80,8	7,8	4,6	6,4	0,4
Wien - Süd	503	72,8	11,5	6,8	8,7	0,2
PFARRGRÖSSE						
bis 1000 Katholiken	528	81,4	5,3	5,7	7,2	0,4
1001-2000	313	76,0	10,5	4,8	8,3	0,3
2001-4000	480	70,4	15,0	6,9	6,9	0,8
4001-6000	229	72,9	16,2	6,1	3,9	0,9
6001-9000	193	72,0	13,5	4,7	9,3	0,5
9001 und mehr	57	78,9	12,3	1,8	5,3	1,8
PFARRER AM ORT						
Pfarrer wohnt in der Pfarre	1.443	74,1	12,2	5,8	7,2	0,7
Pfarre mitbetreut - Pfarrer anderswo	379	80,7	6,1	5,5	7,7	-
GESCHLECHT						
männlich	922	71,6	17,4	4,3	6,2	0,5
weiblich	924	79,3	4,8	7,0	8,2	0,6
ALTER						
bis 29	149	88,6	2,0	3,4	6,0	-
30 - 39	207	71,0	15,0	6,8	6,3	1,0
40 - 49	585	74,5	12,0	5,3	7,7	0,5
50 - 59	469	77,4	10,9	5,3	5,3	1,1
60 - 69	332	73,2	8,7	7,5	10,2	0,3
ab 70	78	62,8	23,1	5,1	9,0	-
BILDUNG						
Volks- oder Hauptschule	49	87,8	2,0	4,1	6,1	-
Berufs- oder Handelsschule	484	80,0	5,4	7,9	6,4	0,4
Mittelschule	508	79,9	5,7	4,9	8,9	0,6
(Fach-)Hochschule	804	69,4	18,3	5,0	6,7	0,6
FUNKTION						
Mitglied	1.770	78,9	7,3	5,9	7,4	0,5
Pfarrer	79	-	93,7	-	2,5	3,8



Waren Sie vor der Wahl in Ihrer Pfarre aktiv? [24]

Horizontale Prozentuierung				
	Total (Rohwerte)	nein	ja	keine Angabe
Total	1.849	12,4	84,3	3,3
DIÖZESE				
Wien - Stadt	798	9,0	87,0	4,0
Wien - Nord	548	15,7	81,8	2,6
Wien - Süd	503	14,3	82,7	3,0
PFARRGRÖSSE				
bis 1000 Katholiken	528	13,6	84,1	2,3
1001-2000	313	16,3	80,2	3,5
2001-4000	480	11,0	85,2	3,8
4001-6000	229	11,4	85,2	3,5
6001-9000	193	7,3	89,1	3,6
9001 und mehr	57	8,8	84,2	7,0
PFARRER AM ORT				
Pfarrer wohnt in der Pfarre	1.443	12,3	84,4	3,3
Pfarre mitbetreut - Pfarrer anderswo	379	12,9	84,7	2,4
GESCHLECHT				
männlich	922	13,4	81,6	5,0
weiblich	924	11,5	86,9	1,6
ALTER				
bis 29	149	2,7	97,3	-
30 - 39	207	14,5	82,1	3,4
40 - 49	585	13,5	83,1	3,4
50 - 59	469	13,9	82,5	3,6
60 - 69	332	11,4	86,1	2,4
ab 70	78	14,1	75,6	10,3
BILDUNG				
Volks- oder Hauptschule	49	16,3	83,7	-
Berufs- oder Handelsschule	484	15,3	83,7	1,0
Mittelschule	508	11,4	87,0	1,6
(Fach-)Hochschule	804	11,2	83,0	5,8
FUNKTION				
Mitglied	1.770	12,1	85,9	2,0
Pfarrer	79	20,3	46,8	32,9

Ich habe mich als Kandidat/in aufstellen bzw. berufen lassen, weil...

Horizontale Prozentuierung		Kandidat/in: weil mich der Pfarrer angesprochen hat [25]							Kandidat/in: weil mich jemand aus der Wahlkommission angesprochen hat [26]	Kandidat/in: weil mich eine Pfarrgemeinderätin/ein Pfarrgemeinderat angesprochen hat [27]	Kandidat/in: weil ein/e nahe/r Verwandte/r vor mir im PGR aktiv war [28]	Kandidat/in: weil ich in der Periode davor bereits Mitglied im PGR war [29]	Kandidat/in: weil ich bereits vorher in der Pfarre mitgearbeitet habe [30]	Kandidat/in: weil ich gerne in der Pfarre mitgestalten möchte [31]
Total (Rohwerte)														
Total	1.849	46,1	15,5	25,5	7,9	7,0	49,7	48,7						
DIÖZESE														
Wien - Stadt	798	48,2	14,5	22,4	6,8	8,1	54,6	51,4						
Wien - Nord	548	37,8	16,6	32,5	10,0	7,5	44,7	44,2						
Wien - Süd	503	51,7	15,7	22,9	7,4	4,8	47,3	49,3						
PFARRGRÖSSE														
bis 1000 Katholiken	528	43,2	18,6	32,8	9,5	7,2	45,5	44,9						
1001-2000	313	44,4	16,3	25,2	9,3	5,8	51,4	45,4						
2001-4000	480	45,2	14,4	21,9	6,2	7,3	49,8	51,0						
4001-6000	229	46,3	14,0	22,7	7,0	8,3	52,0	52,4						
6001-9000	193	51,8	11,4	18,1	6,2	7,3	53,9	50,3						
9001 und mehr	57	56,1	8,8	17,5	3,5	3,5	54,4	57,9						
PFARRER AM ORT														
Pfarrer wohnt in der Pfarre	1.443	48,7	14,2	24,3	7,2	6,7	50,9	49,9						
Pfarre mitbetreut - Pfarrer anderswo	379	37,2	19,5	30,9	11,1	8,2	45,4	44,3						
GESCHLECHT														
männlich	922	42,8	12,0	21,0	7,0	5,1	43,4	43,3						
weiblich	924	49,5	18,9	30,1	8,7	9,0	56,0	54,0						
ALTER														
bis 29	149	45,6	13,4	31,5	23,5	3,4	74,5	71,1						
30 - 39	207	43,0	15,5	25,6	10,6	4,8	49,8	52,2						
40 - 49	585	43,9	16,6	29,7	6,3	8,7	47,5	48,4						
50 - 59	469	47,3	14,7	26,2	6,2	7,7	46,9	46,5						
60 - 69	332	50,0	15,4	19,0	5,4	6,9	49,7	43,4						
ab 70	78	42,3	17,9	6,4	2,6	3,8	39,7	35,9						
BILDUNG														
Volks- oder Hauptschule	49	61,2	14,3	16,3	6,1	8,2	46,9	42,9						
Berufs- oder Handelsschule	484	49,4	18,6	28,3	6,6	7,6	47,9	45,0						
Mittelschule	508	47,2	15,4	28,5	9,6	7,5	54,1	53,0						
(Fach-)Hochschule	804	42,7	13,8	22,6	7,7	6,3	48,3	48,8						
FUNKTION														
Mitglied	1.770	48,0	16,2	26,7	8,2	7,3	51,8	50,6						
Pfarrer	79	3,8	-	-	1,3	-	2,5	6,3						







Ich habe mich als Kandidat/in aufstellen bzw. berufen lassen, weil...

Horizontale Prozentuierung			
	Total (Rohwerte)	Kandidat/in:weil ich mir vorgenommen habe, etwas in der Pfarre verändern zu wollen [32]	Kandidat/in:weil in der Pfarre eine Vorwahl/Kandidatinnen nnung gestartet worden ist, bei der auch mein Name genannt wurde [33]
			
Total	1.849	22,4	6,1
DIÖZESE			
Wien - Stadt	798	23,8	3,6
Wien - Nord	548	22,3	8,4
Wien - Süd	503	20,5	7,4
PFARRGRÖSSE			
bis 1000 Katholiken	528	20,1	7,6
1001-2000	313	18,8	8,9
2001-4000	480	26,0	4,8
4001-6000	229	21,0	3,5
6001-9000	193	25,4	4,7
9001 und mehr	57	26,3	5,3
PFARRER AM ORT			
Pfarrer wohnt in der Pfarre	1.443	22,4	5,9
Pfarre mitbetreut - Pfarrer anderswo	379	22,7	6,9
GESCHLECHT			
männlich	922	23,3	4,7
weiblich	924	21,4	7,5
ALTER			
bis 29	149	47,7	10,1
30 - 39	207	22,7	6,8
40 - 49	585	22,4	7,2
50 - 59	469	18,3	4,3
60 - 69	332	19,6	4,8
ab 70	78	15,4	3,8
BILDUNG			
Volks- oder Hauptschule	49	12,2	8,2
Berufs- oder Handelsschule	484	20,0	5,6
Mittelschule	508	28,0	6,7
(Fach-)Hochschule	804	21,0	5,8
FUNKTION			
Mitglied	1.770	23,2	6,3
Pfarrer	79	5,1	-

Verhältnis zur Pfarre ... [34]

Horizontale Prozentuierung		Total (Rohwerte)	Ich bin in der Pfarre, in der ich mich jetzt engagiere, aufgewachsen	Ich bin vor mehr als 15 Jahren in diese Pfarre zugezogen	Ich bin zwischen 7 und 15 Jahren in dieser Pfarre wohnhaft	Ich bin vor weniger als 7 Jahren in diese Pfarre zugezogen	Ich bin nicht in meiner Wohnpfarre engagiert	keine Angabe
Total	1.849	38,3	34,4	11,6	3,9	9,4	2,3	
DIÖZESE								
Wien - Stadt	798	30,8	35,1	9,3	3,4	17,9	3,5	
Wien - Nord	548	49,1	34,1	10,9	2,9	1,8	1,1	
Wien - Süd	503	38,6	33,6	15,9	6,0	4,2	1,8	
PFARRGRÖSSE								
bis 1000 Katholiken	528	48,1	31,4	11,9	3,4	4,4	0,8	
1001-2000	313	39,9	35,1	10,2	4,5	8,0	2,2	
2001-4000	480	29,4	35,4	13,1	4,0	14,4	3,8	
4001-6000	229	32,3	40,6	8,7	3,1	11,4	3,9	
6001-9000	193	36,3	35,8	9,8	4,7	10,9	2,6	
9001 und mehr	57	45,6	28,1	15,8	5,3	5,3	-	
PFARRER AM ORT								
Pfarrer wohnt in der Pfarre	1.443	36,0	34,7	12,2	4,2	10,6	2,4	
Pfarre mitbetreut - Pfarrer anderswo	379	48,8	33,0	9,2	3,4	4,0	1,6	
GESCHLECHT								
männlich	922	41,2	30,4	11,5	4,8	8,9	3,3	
weiblich	924	35,5	38,4	11,6	3,1	10,0	1,4	
ALTER								
bis 29	149	80,5	1,3	7,4	4,0	6,7	-	
30 - 39	207	50,2	5,3	19,3	13,5	8,7	2,9	
40 - 49	585	36,8	32,0	16,4	3,9	7,9	3,1	
50 - 59	469	32,8	44,6	7,5	1,9	11,1	2,1	
60 - 69	332	26,8	52,1	6,0	0,9	13,0	1,2	
ab 70	78	17,9	55,1	12,8	5,1	6,4	2,6	
BILDUNG								
Volks- oder Hauptschule	49	46,9	38,8	10,2	2,0	2,0	-	
Berufs- oder Handelsschule	484	44,8	39,7	5,8	2,1	5,8	1,9	
Mittelschule	508	40,4	34,6	12,2	2,8	9,4	0,6	
(Fach-)Hochschule	804	32,7	30,8	14,7	6,0	12,1	3,7	
FUNKTION								
Mitglied	1.770	39,9	35,0	10,5	3,3	9,8	1,5	
Pfarrer	79	3,8	21,5	35,4	17,7	-	21,5	







Ich leite von meiner Wahl eine Verantwortung gegenüber der Pfarrgemeinde ab. [35]

Horizontale Prozentuierung							
	Total (Rohwerte)	trifft völlig zu	trifft zu	teils-teils	trifft nicht zu	trifft überhaupt nicht zu	keine Angabe
							
Total	1.849	61,8	26,8	4,0	0,6	1,7	5,0
DIÖZESE							
Wien - Stadt	798	63,2	25,7	2,8	0,9	1,6	5,9
Wien - Nord	548	58,9	30,1	4,7	0,5	2,4	3,3
Wien - Süd	503	62,8	25,0	5,2	0,4	1,2	5,4
PFARRGRÖSSE							
bis 1000 Katholiken	528	58,5	30,5	5,7	0,6	2,1	2,7
1001-2000	313	64,2	27,2	3,5	-	0,6	4,5
2001-4000	480	61,7	27,1	2,3	0,8	1,7	6,5
4001-6000	229	61,6	25,8	3,5	-	1,7	7,4
6001-9000	193	67,4	18,1	3,6	2,1	2,6	6,2
9001 und mehr	57	59,6	24,6	5,3	1,8	1,8	7,0
PFARRER AM ORT							
Pfarrer wohnt in der Pfarre	1.443	63,3	25,5	3,5	0,6	1,8	5,3
Pfarre mitbetreut - Pfarrer anderswo	379	56,2	32,2	6,3	0,5	1,3	3,4
GESCHLECHT							
männlich	922	61,7	23,9	3,9	0,4	2,5	7,6
weiblich	924	61,9	29,8	4,1	0,9	1,0	2,4
ALTER							
bis 29	149	50,3	40,9	5,4	0,7	2,0	0,7
30 - 39	207	58,0	27,5	6,3	-	2,9	5,3
40 - 49	585	61,9	26,2	3,6	0,9	1,5	6,0
50 - 59	469	63,1	26,2	3,2	1,1	1,5	4,9
60 - 69	332	69,0	22,6	3,0	-	1,8	3,6
ab 70	78	61,5	17,9	7,7	1,3	1,3	10,3
BILDUNG							
Volks- oder Hauptschule	49	53,1	26,5	14,3	2,0	4,1	-
Berufs- oder Handelsschule	484	58,1	31,2	5,6	0,6	1,4	3,1
Mittelschule	508	62,2	30,1	3,1	0,6	1,8	2,2
(Fach-)Hochschule	804	64,4	22,1	3,0	0,6	1,7	8,1
FUNKTION							
Mitglied	1.770	62,6	28,0	4,2	0,6	1,5	3,2
Pfarrer	79	44,3	1,3	-	1,3	7,6	45,6

Ich leite von meiner Wahl einen Rückhalt in der Pfarrgemeinde ab. [36]

Horizontale Prozentuierung							
	Total (Rohwerte)	trifft völlig zu	trifft zu	teils-teils	trifft nicht zu	trifft überhaupt nicht zu	keine Angabe
Total	1.849	22,5	36,4	22,0	6,8	4,4	7,8
DIÖZESE							
Wien - Stadt	798	20,7	35,5	22,3	8,4	4,5	8,6
Wien - Nord	548	24,6	35,4	23,4	6,4	4,2	6,0
Wien - Süd	503	23,1	39,0	20,1	4,8	4,6	8,5
PFARRGRÖSSE							
bis 1000 Katholiken	528	24,8	37,5	22,2	7,0	4,2	4,4
1001-2000	313	23,6	40,9	18,5	3,5	4,8	8,6
2001-4000	480	21,2	34,8	22,7	7,7	3,8	9,8
4001-6000	229	21,0	38,0	19,7	6,6	4,8	10,0
6001-9000	193	23,3	29,0	25,4	7,3	5,7	9,3
9001 und mehr	57	15,8	31,6	26,3	8,8	5,3	12,3
PFARRER AM ORT							
Pfarrer wohnt in der Pfarre	1.443	22,0	36,0	22,2	6,8	4,6	8,4
Pfarre mitbetret - Pfarrer anderswo	379	23,0	38,5	21,9	7,1	4,2	5,3
GESCHLECHT							
männlich	922	22,5	33,9	22,0	5,6	4,9	11,1
weiblich	924	22,6	39,0	21,9	7,9	4,0	4,7
ALTER							
bis 29	149	20,8	34,2	28,2	12,1	3,4	1,3
30 - 39	207	19,8	39,1	19,3	8,7	5,3	7,7
40 - 49	585	22,2	33,8	23,9	6,7	5,1	8,2
50 - 59	469	22,4	36,7	22,0	5,8	4,7	8,5
60 - 69	332	25,0	41,9	18,1	4,5	3,3	7,2
ab 70	78	29,5	26,9	17,9	6,4	3,8	15,4
BILDUNG							
Volks- oder Hauptschule	49	28,6	40,8	22,4	2,0	4,1	2,0
Berufs- oder Handelsschule	484	25,2	38,4	21,5	6,2	3,5	5,2
Mittelschule	508	21,9	39,2	23,4	6,5	4,7	4,3
(Fach-)Hochschule	804	20,9	33,2	21,4	7,7	4,7	12,1
FUNKTION							
Mitglied	1.770	22,5	37,7	22,9	7,1	4,4	5,4
Pfarrer	79	21,5	6,3	2,5	1,3	6,3	62,0







Ich fühle mich als Pfarrgemeinderätin/Pfarrgemeinderat von der Pfarrgemeinde wertgeschätzt. [37]

Horizontale Prozentuierung							
	Total (Rohwerte)	trifft völlig zu	trifft zu	teils-teils	trifft nicht zu	trifft überhaupt nicht zu	keine Angabe
							
Total	1.849	30,7	42,3	18,5	3,8	0,9	3,9
DIÖZESE							
Wien - Stadt	798	32,5	39,7	18,9	3,1	0,9	4,9
Wien - Nord	548	27,9	46,0	17,9	4,0	0,7	3,5
Wien - Süd	503	30,8	42,3	18,5	4,6	1,0	2,8
PFARRGRÖSSE							
bis 1000 Katholiken	528	31,4	42,2	17,6	4,9	0,8	3,0
1001-2000	313	30,4	46,0	16,6	3,8	0,3	2,9
2001-4000	480	28,8	40,4	21,2	3,8	1,5	4,4
4001-6000	229	33,6	39,7	18,3	0,9	0,4	7,0
6001-9000	193	30,1	46,6	15,0	3,6	0,5	4,1
9001 und mehr	57	33,3	38,6	21,1	1,8	3,5	1,8
PFARRER AM ORT							
Pfarrer wohnt in der Pfarre	1.443	30,9	42,4	18,2	3,6	0,8	4,0
Pfarre mitbetreut - Pfarrer anderswo	379	28,2	43,3	20,1	4,7	1,1	2,6
GESCHLECHT							
männlich	922	29,9	42,2	16,8	4,2	1,2	5,6
weiblich	924	31,5	42,3	20,1	3,4	0,5	2,2
ALTER							
bis 29	149	28,2	35,6	26,8	7,4	1,3	0,7
30 - 39	207	27,1	41,5	20,3	4,3	2,4	4,3
40 - 49	585	29,2	42,2	19,7	4,3	0,9	3,8
50 - 59	469	32,0	45,0	15,4	2,8	0,6	4,3
60 - 69	332	33,7	44,0	16,6	2,1	0,3	3,3
ab 70	78	43,6	30,8	14,1	2,6	-	9,0
BILDUNG							
Volks- oder Hauptschule	49	42,9	34,7	12,2	4,1	4,1	2,0
Berufs- oder Handelsschule	484	32,4	44,2	17,1	3,5	0,4	2,3
Mittelschule	508	28,5	43,5	20,1	4,7	1,0	2,2
(Fach-)Hochschule	804	30,2	40,9	18,7	3,4	0,9	6,0
FUNKTION							
Mitglied	1.770	30,3	43,4	18,9	3,9	0,9	2,6
Pfarrer	79	39,2	17,7	8,9	1,3	-	32,9

Bei Veranstaltungen versuchen die Mitglieder des Pfarrgemeinderates bewusst auf die Anwesenden zuzugehen. [38]

Horizontale Prozentuierung							
	Total (Rohwerte)	trifft völlig zu	trifft zu	teils-teils	trifft nicht zu	trifft überhaupt nicht zu	keine Angabe
Total	1.849	20,5	38,3	30,6	6,1	1,4	3,2
DIÖZESE							
Wien - Stadt	798	18,0	35,3	33,0	7,0	1,9	4,8
Wien - Nord	548	21,9	41,1	29,2	5,5	0,7	1,6
Wien - Süd	503	22,9	40,0	28,2	5,2	1,2	2,6
PFARRGRÖSSE							
bis 1000 Katholiken	528	26,5	41,7	24,6	4,0	0,9	2,3
1001-2000	313	17,9	39,6	33,2	5,8	1,3	2,2
2001-4000	480	20,6	37,1	31,5	5,6	1,2	4,0
4001-6000	229	15,7	38,0	34,5	6,1	0,9	4,8
6001-9000	193	16,1	33,2	34,2	9,3	2,6	4,7
9001 und mehr	57	12,3	31,6	35,1	15,8	3,5	1,8
PFARRER AM ORT							
Pfarrer wohnt in der Pfarre	1.443	19,5	38,3	30,9	6,4	1,5	3,3
Pfarre mitbetreut - Pfarrer anderswo	379	23,7	38,8	29,6	4,7	0,8	2,4
GESCHLECHT							
männlich	922	15,6	36,6	33,2	7,8	1,8	5,0
weiblich	924	25,4	40,2	27,8	4,3	0,8	1,5
ALTER							
bis 29	149	14,1	29,5	39,6	13,4	3,4	-
30 - 39	207	15,0	35,3	35,3	7,7	1,9	4,8
40 - 49	585	21,5	37,3	30,6	6,8	0,9	2,9
50 - 59	469	20,9	42,9	27,3	5,1	0,9	3,0
60 - 69	332	24,7	40,7	27,4	2,4	1,5	3,3
ab 70	78	21,8	32,1	32,1	5,1	1,3	7,7
BILDUNG							
Volks- oder Hauptschule	49	36,7	36,7	16,3	6,1	-	4,1
Berufs- oder Handelsschule	484	27,5	43,6	24,4	1,9	1,2	1,4
Mittelschule	508	17,7	39,0	32,5	7,5	1,4	2,0
(Fach-)Hochschule	804	17,0	34,8	34,0	7,7	1,5	5,0
FUNKTION							
Mitglied	1.770	20,7	39,0	30,6	6,0	1,4	2,3
Pfarrer	79	16,5	22,8	29,1	6,3	-	25,3

Der Pfarrgemeinderat ist auch bei nicht pfarrlichen Veranstaltungen vertreten. [39]

Horizontale Prozentuierung							
	Total (Rohwerte)	trifft völlig zu	trifft zu	teils-teils	trifft nicht zu	trifft überhaupt nicht zu	keine Angabe
							
Total	1.849	10,2	25,9	34,9	17,1	7,7	4,1
DIÖZESE							
Wien - Stadt	798	6,1	20,1	33,7	22,7	11,3	6,1
Wien - Nord	548	15,1	30,1	36,1	10,9	5,7	2,0
Wien - Süd	503	11,3	30,6	35,6	15,1	4,2	3,2
PFARRGRÖSSE							
bis 1000 Katholiken	528	17,0	34,1	30,9	10,4	4,9	2,7
1001-2000	313	11,5	26,5	39,3	13,4	6,1	3,2
2001-4000	480	7,3	22,3	37,9	17,9	9,4	5,2
4001-6000	229	6,1	22,3	34,1	21,8	9,6	6,1
6001-9000	193	4,1	20,7	33,2	29,0	7,8	5,2
9001 und mehr	57	7,0	15,8	33,3	22,8	19,3	1,8
PFARRER AM ORT							
Pfarrer wohnt in der Pfarre	1.443	8,6	24,1	36,0	18,6	8,3	4,4
Pfarre mitbetreut - Pfarrer anderswo	379	16,4	32,7	32,2	10,8	5,3	2,6
GESCHLECHT							
männlich	922	8,2	24,6	35,9	17,5	7,9	5,9
weiblich	924	12,2	27,3	34,0	16,8	7,4	2,4
ALTER							
bis 29	149	6,0	25,5	33,6	24,2	9,4	1,3
30 - 39	207	12,6	24,2	32,9	15,0	10,1	5,3
40 - 49	585	10,9	26,0	34,7	17,9	7,0	3,4
50 - 59	469	10,9	29,4	34,1	14,9	6,6	4,1
60 - 69	332	9,3	22,3	39,8	17,2	6,9	4,5
ab 70	78	7,7	24,4	33,3	15,4	10,3	9,0
BILDUNG							
Volks- oder Hauptschule	49	18,4	28,6	32,7	10,2	8,2	2,0
Berufs- oder Handelsschule	484	13,8	32,2	33,7	11,4	6,0	2,9
Mittelschule	508	9,3	27,6	37,0	16,9	7,5	1,8
(Fach-)Hochschule	804	8,1	21,0	34,6	21,1	8,8	6,3
FUNKTION							
Mitglied	1.770	10,2	26,2	35,2	17,5	7,9	3,1
Pfarrer	79	10,1	19,0	29,1	10,1	3,8	27,8

Die Pfarrbevölkerung kümmert es eher wenig, was im Pfarrgemeinderat passiert. [40]

Horizontale Prozentuierung							
	Total (Rohwerte)	trifft völlig zu	trifft zu	teils-teils	trifft nicht zu	trifft überhaupt nicht zu	keine Angabe
Total	1.849	4,4	23,1	44,1	21,0	4,4	2,9
DIÖZESE							
Wien - Stadt	798	5,3	24,2	42,4	21,1	3,4	3,8
Wien - Nord	548	3,8	21,0	46,7	21,9	4,7	1,8
Wien - Süd	503	3,8	23,9	44,1	19,9	5,6	2,8
PFARRGRÖSSE							
bis 1000 Katholiken	528	4,2	20,5	44,7	21,8	6,4	2,5
1001-2000	313	3,8	24,0	44,1	22,4	3,8	1,9
2001-4000	480	5,6	23,5	45,0	19,2	3,1	3,5
4001-6000	229	2,6	27,5	43,7	19,7	2,2	4,4
6001-9000	193	5,7	22,8	45,6	17,6	4,7	3,6
9001 und mehr	57	1,8	28,1	35,1	28,1	5,3	1,8
PFARRER AM ORT							
Pfarrer wohnt in der Pfarre	1.443	4,6	23,6	43,9	20,8	4,2	2,9
Pfarre mitbetret - Pfarrer anderswo	379	3,7	21,6	45,6	21,1	5,3	2,6
GESCHLECHT							
männlich	922	5,4	25,8	40,2	20,1	4,1	4,3
weiblich	924	3,5	20,6	47,9	21,9	4,7	1,5
ALTER							
bis 29	149	7,4	26,8	39,6	21,5	4,7	-
30 - 39	207	4,3	24,2	38,6	26,6	2,4	3,9
40 - 49	585	4,1	21,2	43,8	22,7	5,6	2,6
50 - 59	469	4,3	22,0	45,2	20,0	5,1	3,4
60 - 69	332	3,9	25,0	49,1	16,9	2,7	2,4
ab 70	78	2,6	29,5	44,9	14,1	2,6	6,4
BILDUNG							
Volks- oder Hauptschule	49	4,1	18,4	42,9	28,6	4,1	2,0
Berufs- oder Handelsschule	484	2,3	19,6	47,5	20,5	7,9	2,3
Mittelschule	508	6,1	23,8	45,3	20,7	2,8	1,4
(Fach-)Hochschule	804	4,7	25,1	41,5	21,0	3,4	4,2
FUNKTION							
Mitglied	1.770	4,5	23,2	44,5	21,2	4,4	2,1
Pfarrer	79	2,5	22,8	35,4	15,2	3,8	20,3

Jede/r in der Pfarre kann sich darauf verlassen, dass sein/ihr Anliegen vom PGR aufgegriffen wird. [41]

Horizontale Prozentuierung							
Total (Rohwerte)		trifft völlig zu	trifft zu	teils-teils	trifft nicht zu	trifft überhaupt nicht zu	keine Angabe
Total	1.849	18,8	46,9	25,1	4,9	1,0	3,2
DIÖZESE							
Wien - Stadt	798	15,9	45,0	26,8	6,8	1,1	4,4
Wien - Nord	548	20,6	51,5	21,2	3,6	0,7	2,4
Wien - Süd	503	21,3	44,9	26,8	3,4	1,2	2,4
PFARRGRÖSSE							
bis 1000 Katholiken	528	22,5	50,0	20,5	4,0	0,6	2,5
1001-2000	313	22,0	47,6	25,6	2,6	0,3	1,9
2001-4000	480	16,7	46,2	26,0	5,8	1,7	3,5
4001-6000	229	14,8	44,5	27,5	7,4	0,4	5,2
6001-9000	193	14,5	43,0	32,1	4,1	1,6	4,7
9001 und mehr	57	19,3	40,4	29,8	3,5	5,3	1,8
PFARRER AM ORT							
Pfarrer wohnt in der Pfarre	1.443	17,5	45,8	26,4	5,7	1,2	3,4
Pfarre mitbetreut - Pfarrer anderswo	379	23,2	51,5	20,6	2,4	0,3	2,1
GESCHLECHT							
männlich	922	16,8	44,8	27,1	4,7	1,7	4,9
weiblich	924	20,8	48,9	23,3	5,2	0,2	1,6
ALTER							
bis 29	149	17,4	40,9	30,9	7,4	3,4	-
30 - 39	207	16,9	47,8	25,6	4,8	1,0	3,9
40 - 49	585	18,8	48,2	23,9	5,0	0,9	3,2
50 - 59	469	18,8	47,8	25,6	4,1	0,4	3,4
60 - 69	332	20,5	47,6	23,5	4,8	0,9	2,7
ab 70	78	15,4	41,0	25,6	7,7	2,6	7,7
BILDUNG							
Volks- oder Hauptschule	49	24,5	57,1	12,2	2,0	2,0	2,0
Berufs- oder Handelsschule	484	25,2	49,4	20,0	2,1	0,6	2,7
Mittelschule	508	16,5	51,0	24,0	5,3	1,2	2,0
(Fach-)Hochschule	804	15,9	42,4	29,6	6,6	1,1	4,4
FUNKTION							
Mitglied	1.770	18,6	47,6	25,3	5,0	1,1	2,4
Pfarrer	79	22,8	30,4	21,5	3,8	-	21,5

Ich bin gern im Pfarrgemeinderat. [42]







Horizontale Prozentuierung							
	Total (Rohwerte)	trifft völlig zu	trifft zu	teils-teils	trifft nicht zu	trifft überhaupt nicht zu	keine Angabe
Total	1.849	43,6	36,5	15,0	1,8	0,9	2,2
DIÖZESE							
Wien - Stadt	798	42,5	35,3	15,7	2,0	1,4	3,1
Wien - Nord	548	44,7	38,0	14,2	1,8	0,2	1,1
Wien - Süd	503	44,3	36,6	14,9	1,6	0,8	1,8
PFARRGRÖSSE							
bis 1000 Katholiken	528	43,6	38,1	15,5	1,5	0,2	1,1
1001-2000	313	44,4	39,0	13,1	1,9	-	1,6
2001-4000	480	44,6	34,6	14,4	1,9	1,7	2,9
4001-6000	229	45,9	33,2	14,0	0,9	1,3	4,8
6001-9000	193	41,5	38,9	14,0	2,1	1,6	2,1
9001 und mehr	57	42,1	26,3	24,6	7,0	-	-
PFARRER AM ORT							
Pfarrer wohnt in der Pfarre	1.443	44,0	35,8	14,8	2,0	0,9	2,4
Pfarre mitbetreut - Pfarrer anderswo	379	42,0	39,1	15,8	1,3	0,8	1,1
GESCHLECHT							
männlich	922	42,0	37,1	14,2	2,3	1,3	3,1
weiblich	924	45,5	35,6	15,9	1,4	0,4	1,2
ALTER							
bis 29	149	32,2	36,2	24,8	6,0	-	0,7
30 - 39	207	36,7	35,7	19,8	2,4	1,4	3,9
40 - 49	585	41,4	37,4	15,7	2,6	1,0	1,9
50 - 59	469	46,9	39,2	10,9	0,4	0,2	2,3
60 - 69	332	51,2	34,3	12,0	0,6	0,9	0,9
ab 70	78	52,6	25,6	12,8	1,3	2,6	5,1
BILDUNG							
Volks- oder Hauptschule	49	57,1	28,6	12,2	-	-	2,0
Berufs- oder Handelsschule	484	49,2	36,8	11,6	0,8	0,6	1,0
Mittelschule	508	41,3	37,4	17,1	2,2	0,6	1,4
(Fach-)Hochschule	804	41,0	36,3	15,8	2,4	1,2	3,2
FUNKTION							
Mitglied	1.770	43,4	36,9	15,6	1,8	0,8	1,5
Pfarrer	79	49,4	26,6	2,5	2,5	1,3	17,7



Außer im PGR bin ich auch noch engagiert ...

Horizontale Prozentuierung					
	Total (Rohwerte)	in der Politik [43]	als ehrenamtliche Einsatzkraft [44]	in sonstigen Vereinen [45]	in einem anderen kirchlichen Gremium [46]
Total	1.849	7,0	26,0	43,8	23,4
DIÖZESE					
Wien - Stadt	798	4,4	23,8	32,6	24,9
Wien - Nord	548	9,9	29,7	59,7	22,1
Wien - Süd	503	8,2	25,2	44,1	22,5
PFARRGRÖSSE					
bis 1000 Katholiken	528	8,7	27,3	58,1	19,9
1001-2000	313	11,2	27,5	44,4	23,3
2001-4000	480	5,8	25,2	38,3	24,2
4001-6000	229	4,4	21,0	36,7	24,5
6001-9000	193	5,2	27,5	29,0	32,6
9001 und mehr	57	1,8	24,6	35,1	22,8
PFARRER AM ORT					
Pfarrer wohnt in der Pfarre	1.443	6,2	25,4	40,1	23,9
Pfarre mitbetreut - Pfarrer anderswo	379	10,0	27,4	58,8	21,6
GESCHLECHT					
männlich	922	10,1	25,9	48,3	25,6
weiblich	924	4,0	26,1	39,2	21,2
ALTER					
bis 29	149	7,4	34,2	59,7	20,1
30 - 39	207	5,3	21,3	46,4	22,2
40 - 49	585	6,5	22,4	44,8	19,1
50 - 59	469	8,1	25,6	40,5	22,4
60 - 69	332	8,1	31,9	38,3	32,8
ab 70	78	1,3	25,6	39,7	29,5
BILDUNG					
Volks- oder Hauptschule	49	4,1	30,6	55,1	22,4
Berufs- oder Handelsschule	484	8,5	31,2	45,7	18,8
Mittelschule	508	6,5	25,2	41,1	20,7
(Fach-)Hochschule	804	6,6	23,1	43,8	27,9
FUNKTION					
Mitglied	1.770	7,3	26,5	44,5	21,7
Pfarrer	79	-	13,9	27,8	62,0

Es wird immer schwieriger, Menschen zu finden, die sich als Kandidatinnen und Kandidaten für die Pfarrgemeinderatswahl zur Verfügung stellen. [47]

Horizontale Prozentuierung							
	Total (Rohwerte)	trifft völlig zu	trifft zu	teils-teils	trifft nicht zu	trifft überhaupt nicht zu	keine Angabe
							
Total	1.849	39,0	33,1	18,8	6,9	1,4	0,9
DIÖZESE							
Wien - Stadt	798	33,0	35,3	20,2	8,8	1,9	0,9
Wien - Nord	548	49,8	31,4	14,8	3,1	0,2	0,7
Wien - Süd	503	36,8	31,4	21,1	8,0	1,8	1,0
PFARRGRÖSSE							
bis 1000 Katholiken	528	53,4	29,4	12,1	4,0	0,6	0,6
1001-2000	313	39,3	31,3	21,7	5,8	1,0	1,0
2001-4000	480	34,8	37,1	19,8	5,8	1,7	0,8
4001-6000	229	33,2	31,9	22,3	8,7	2,2	1,7
6001-9000	193	21,8	35,2	25,9	13,5	3,1	0,5
9001 und mehr	57	24,6	40,4	21,1	14,0	-	-
PFARRER AM ORT							
Pfarrer wohnt in der Pfarre	1.443	35,9	34,1	19,8	7,6	1,6	1,0
Pfarre mitbetretet - Pfarrer anderswo	379	50,4	30,3	14,5	3,7	0,5	0,5
GESCHLECHT							
männlich	922	33,6	34,6	21,7	7,8	1,4	0,9
weiblich	924	44,5	31,6	15,8	6,0	1,3	0,9
ALTER							
bis 29	149	31,5	31,5	20,8	12,8	2,7	0,7
30 - 39	207	39,6	30,9	16,9	10,1	1,9	0,5
40 - 49	585	42,6	31,6	17,9	5,8	1,5	0,5
50 - 59	469	37,1	34,5	19,8	6,6	0,9	1,1
60 - 69	332	39,2	35,5	19,3	3,9	0,9	1,2
ab 70	78	32,1	37,2	17,9	10,3	1,3	1,3
BILDUNG							
Volks- oder Hauptschule	49	51,0	28,6	12,2	8,2	-	-
Berufs- oder Handelsschule	484	47,1	30,8	17,4	2,9	0,8	1,0
Mittelschule	508	40,4	33,1	18,1	6,1	1,4	1,0
(Fach-)Hochschule	804	32,3	35,0	20,5	9,7	1,7	0,7
FUNKTION							
Mitglied	1.770	39,4	33,3	18,6	6,4	1,4	0,8
Pfarrer	79	29,1	29,1	22,8	16,5	-	2,5

Bei der Wahl haben wir darauf geachtet, Kandidatinnen und Kandidaten aus jedem Ortsteil zu finden.

[48]

Horizontale Prozentuierung							
	Total (Rohwerte)	trifft völlig zu	trifft zu	teils-teils	trifft nicht zu	trifft überhaupt nicht zu	keine Angabe
Total	1.849	21,0	21,4	15,3	16,9	19,1	6,3
DIÖZESE							
Wien - Stadt	798	7,8	12,7	18,5	20,9	30,5	9,6
Wien - Nord	548	35,9	26,5	10,8	12,0	11,9	2,9
Wien - Süd	503	25,8	29,6	15,1	15,9	8,9	4,6
PFARRGRÖSSE							
bis 1000 Katholiken	528	28,0	26,9	12,7	14,4	13,8	4,2
1001-2000	313	31,3	22,7	13,7	13,4	12,8	6,1
2001-4000	480	17,1	19,4	15,2	17,9	24,8	5,6
4001-6000	229	9,6	17,0	17,5	22,7	26,2	7,0
6001-9000	193	11,4	16,6	23,3	16,1	20,7	11,9
9001 und mehr	57	21,1	21,1	15,8	22,8	14,0	5,3
PFARRER AM ORT							
Pfarrer wohnt in der Pfarre	1.443	19,8	19,8	15,7	17,5	20,3	7,0
Pfarre mitbetreut - Pfarrer anderswo	379	26,1	28,0	14,0	14,8	14,0	3,2
GESCHLECHT							
männlich	922	20,7	20,8	16,4	16,9	20,1	5,1
weiblich	924	21,4	22,0	14,3	16,9	18,0	7,5
ALTER							
bis 29	149	10,7	14,1	13,4	24,8	34,9	2,0
30 - 39	207	22,7	22,2	10,6	17,4	21,3	5,8
40 - 49	585	22,9	22,7	14,4	15,2	19,5	5,3
50 - 59	469	22,8	21,7	16,4	15,1	17,1	6,8
60 - 69	332	19,0	21,1	16,6	19,3	15,7	8,4
ab 70	78	17,9	23,1	21,8	17,9	10,3	9,0
BILDUNG							
Volks- oder Hauptschule	49	26,5	26,5	14,3	16,3	12,2	4,1
Berufs- oder Handelsschule	484	28,9	29,1	16,1	10,1	10,7	5,0
Mittelschule	508	18,9	20,5	15,6	18,5	19,9	6,7
(Fach-)Hochschule	804	17,3	17,0	14,7	20,0	24,1	6,8
FUNKTION							
Mitglied	1.770	20,6	21,2	15,6	17,4	19,3	5,8
Pfarrer	79	30,4	24,1	8,9	6,3	13,9	16,5







Bei der Wahl haben wir darauf geachtet, Kandidatinnen und Kandidaten aus jeder Altersgruppe zu finden. [49]

Horizontale Prozentuierung							
	Total (Rohwerte)	trifft völlig zu	trifft zu	teils-teils	trifft nicht zu	trifft überhaupt nicht zu	keine Angabe
Total	1.849	33,3	39,4	16,7	5,6	2,9	2,3
DIÖZESE							
Wien - Stadt	798	34,0	39,7	15,4	5,4	3,5	2,0
Wien - Nord	548	32,7	37,2	17,5	7,5	3,3	1,8
Wien - Süd	503	32,8	41,2	17,7	3,8	1,4	3,2
PFARRGRÖSSE							
bis 1000 Katholiken	528	33,1	35,2	19,1	8,0	2,5	2,1
1001-2000	313	31,0	40,6	17,3	5,8	2,9	2,6
2001-4000	480	33,3	38,1	17,9	5,2	3,3	2,1
4001-6000	229	32,8	45,0	14,4	3,5	1,7	2,6
6001-9000	193	36,8	44,0	10,9	2,6	2,6	3,1
9001 und mehr	57	35,1	38,6	14,0	5,3	5,3	1,8
PFARRER AM ORT							
Pfarrer wohnt in der Pfarre	1.443	34,0	39,9	15,7	5,1	2,8	2,5
Pfarre mitbetreut - Pfarrer anderswo	379	31,1	37,2	19,5	7,4	3,2	1,6
GESCHLECHT							
männlich	922	29,7	39,9	18,5	6,0	3,3	2,6
weiblich	924	36,9	38,9	14,7	5,2	2,4	1,9
ALTER							
bis 29	149	38,9	35,6	12,8	4,7	7,4	0,7
30 - 39	207	34,8	37,7	15,9	8,2	1,0	2,4
40 - 49	585	32,3	38,8	18,8	5,1	3,4	1,5
50 - 59	469	33,0	41,2	14,7	6,4	1,9	2,8
60 - 69	332	30,7	39,8	18,7	4,8	3,0	3,0
ab 70	78	35,9	42,3	12,8	3,8	1,3	3,8
BILDUNG							
Volks- oder Hauptschule	49	38,8	44,9	10,2	2,0	4,1	-
Berufs- oder Handelsschule	484	36,0	36,6	18,2	5,6	2,3	1,4
Mittelschule	508	30,9	41,9	15,4	4,7	3,7	3,3
(Fach-)Hochschule	804	32,8	39,3	16,8	6,3	2,6	2,1
FUNKTION							
Mitglied	1.770	32,9	39,8	16,8	5,6	3,0	1,9
Pfarrer	79	41,8	29,1	13,9	5,1	-	10,1







Bei der Wahl haben wir darauf geachtet, Kandidatinnen und Kandidaten aus jeder sozialen Schicht zu finden. [50]

Horizontale Prozentuierung							
	Total (Rohwerte)	trifft völlig zu	trifft zu	teils-teils	trifft nicht zu	trifft überhaupt nicht zu	keine Angabe
Total	1.849	11,5	25,6	28,8	21,8	9,4	3,0
DIÖZESE							
Wien - Stadt	798	7,6	21,7	30,8	24,9	11,8	3,1
Wien - Nord	548	15,1	29,0	24,3	19,0	9,7	2,9
Wien - Süd	503	13,5	28,0	30,4	20,1	5,2	2,8
PFARRGRÖSSE							
bis 1000 Katholiken	528	15,0	28,4	26,5	19,1	8,7	2,3
1001-2000	313	13,4	24,0	26,8	21,1	10,9	3,8
2001-4000	480	10,0	25,0	29,8	24,2	8,5	2,5
4001-6000	229	7,9	22,7	30,1	26,6	9,6	3,1
6001-9000	193	8,8	28,0	34,2	18,7	7,3	3,1
9001 und mehr	57	8,8	24,6	29,8	24,6	8,8	3,5
PFARRER AM ORT							
Pfarrer wohnt in der Pfarre	1.443	10,8	25,0	29,1	22,3	9,4	3,3
Pfarre mitbetreut - Pfarrer anderswo	379	14,0	27,7	27,2	20,1	9,5	1,6
GESCHLECHT							
männlich	922	12,0	23,8	29,8	21,4	10,1	2,9
weiblich	924	10,9	27,5	27,7	22,3	8,5	3,0
ALTER							
bis 29	149	2,7	14,8	29,5	28,9	22,8	1,3
30 - 39	207	10,6	16,9	30,4	30,4	9,2	2,4
40 - 49	585	10,9	26,3	28,0	22,2	10,6	1,9
50 - 59	469	12,6	30,7	28,1	19,0	6,8	2,8
60 - 69	332	13,9	25,9	32,8	16,6	6,6	4,2
ab 70	78	19,2	26,9	16,7	24,4	3,8	9,0
BILDUNG							
Volks- oder Hauptschule	49	20,4	24,5	32,7	10,2	4,1	8,2
Berufs- oder Handelsschule	484	17,8	30,4	24,8	17,1	6,6	3,3
Mittelschule	508	8,1	24,8	33,1	22,6	8,9	2,6
(Fach-)Hochschule	804	9,3	23,4	28,1	24,9	11,7	2,6
FUNKTION							
Mitglied	1.770	10,8	25,6	29,2	22,1	9,6	2,7
Pfarrer	79	26,6	25,3	19,0	15,2	3,8	10,1




Bei der Wahl haben wir darauf geachtet, gleich viele Frauen und Männer zu finden. [51]

Horizontale Prozentuierung							
	Total (Rohwerte)	trifft völlig zu	trifft zu	teils-teils	trifft nicht zu	trifft überhaupt nicht zu	keine Angabe
							
Total	1.849	12,9	27,7	24,9	20,9	10,8	2,9
DIÖZESE							
Wien - Stadt	798	11,0	27,2	26,9	19,9	11,7	3,3
Wien - Nord	548	15,9	25,9	23,9	20,1	11,9	2,4
Wien - Süd	503	12,5	30,4	22,7	23,5	8,2	2,8
PFARRGRÖSSE							
bis 1000 Katholiken	528	16,1	24,1	23,5	22,7	11,7	1,9
1001-2000	313	11,8	26,5	28,1	20,4	10,9	2,2
2001-4000	480	10,2	28,5	25,6	21,9	10,6	3,1
4001-6000	229	14,8	29,7	21,8	21,0	8,3	4,4
6001-9000	193	9,8	34,7	24,9	18,7	8,3	3,6
9001 und mehr	57	15,8	31,6	28,1	8,8	14,0	1,8
PFARRER AM ORT							
Pfarrer wohnt in der Pfarre	1.443	12,3	28,4	24,4	21,6	10,0	3,2
Pfarre mitbetreut - Pfarrer anderswo	379	14,0	25,1	26,9	18,7	14,0	1,3
GESCHLECHT							
männlich	922	13,1	27,1	25,1	20,8	10,7	3,1
weiblich	924	12,7	28,2	24,8	21,0	10,7	2,6
ALTER							
bis 29	149	8,7	20,8	20,8	28,2	20,1	1,3
30 - 39	207	15,9	26,1	22,7	23,2	9,7	2,4
40 - 49	585	12,6	25,6	26,3	20,9	12,5	2,1
50 - 59	469	13,0	30,9	26,2	20,0	7,2	2,6
60 - 69	332	13,3	29,8	23,2	18,7	10,8	4,2
ab 70	78	12,8	33,3	25,6	14,1	6,4	7,7
BILDUNG							
Volks- oder Hauptschule	49	20,4	28,6	20,4	18,4	10,2	2,0
Berufs- oder Handelsschule	484	14,3	29,1	25,0	18,8	9,7	3,1
Mittelschule	508	10,6	27,0	26,4	21,5	11,6	3,0
(Fach-)Hochschule	804	12,9	27,2	24,1	22,1	10,9	2,6
FUNKTION							
Mitglied	1.770	12,4	27,6	25,4	21,0	11,1	2,5
Pfarrer	79	24,1	29,1	13,9	19,0	3,8	10,1




Die Kandidatinnen und Kandidaten sind zu wenig bekannt. [52]

Horizontale Prozentuierung							
	Total (Rohwerte)	trifft völlig zu	trifft zu	teils-teils	trifft nicht zu	trifft überhaupt nicht zu	keine Angabe
							
Total	1.849	1,3	8,8	24,9	35,4	26,4	3,2
DIÖZESE							
Wien - Stadt	798	1,4	11,3	29,8	35,3	19,5	2,6
Wien - Nord	548	1,3	6,6	19,0	34,5	35,0	3,6
Wien - Süd	503	1,2	7,4	23,5	36,4	27,8	3,8
PFARRGRÖSSE							
bis 1000 Katholiken	528	1,1	4,7	14,8	33,1	43,4	2,8
1001-2000	313	0,3	6,7	24,6	37,4	27,2	3,8
2001-4000	480	1,2	9,8	28,5	35,8	21,2	3,3
4001-6000	229	1,3	14,8	32,8	33,6	14,8	2,6
6001-9000	193	1,0	9,8	33,7	39,9	11,4	4,1
9001 und mehr	57	7,0	15,8	35,1	33,3	8,8	-
PFARRER AM ORT							
Pfarrer wohnt in der Pfarre	1.443	1,2	9,5	27,1	36,2	22,5	3,5
Pfarre mitbetret - Pfarrer anderswo	379	1,6	6,1	16,4	32,7	40,9	2,4
GESCHLECHT							
männlich	922	1,1	10,0	27,5	35,2	22,7	3,5
weiblich	924	1,5	7,4	22,3	35,6	30,2	3,0
ALTER							
bis 29	149	1,3	7,4	17,4	38,9	33,6	1,3
30 - 39	207	1,0	8,2	23,7	33,3	30,4	3,4
40 - 49	585	0,9	7,9	23,9	33,8	30,9	2,6
50 - 59	469	1,7	6,8	25,6	37,1	26,0	2,8
60 - 69	332	1,8	13,6	27,1	35,8	16,9	4,8
ab 70	78	1,3	12,8	33,3	33,3	12,8	6,4
BILDUNG							
Volks- oder Hauptschule	49	-	14,3	14,3	36,7	32,7	2,0
Berufs- oder Handelsschule	484	1,9	8,9	22,1	32,9	30,4	3,9
Mittelschule	508	1,6	7,1	22,4	38,2	27,8	3,0
(Fach-)Hochschule	804	0,9	9,6	28,7	35,1	22,8	3,0
FUNKTION							
Mitglied	1.770	1,4	8,5	25,1	35,5	26,6	2,9
Pfarrer	79	-	16,5	20,3	31,6	21,5	10,1




Die letzte Wahl war mangels Kandidatinnen und Kandidaten eigentlich keine Wahl. [53]

Horizontale Prozentuierung				
	Total (Rohwerte)	ja	nein	keine Angabe
				
Total	1.849	12,2	85,6	2,2
DIÖZESE				
Wien - Stadt	798	8,9	89,1	2,0
Wien - Nord	548	19,2	78,8	2,0
Wien - Süd	503	9,9	87,5	2,6
PFARRGRÖSSE				
bis 1000 Katholiken	528	21,2	76,9	1,9
1001-2000	313	12,5	85,6	1,9
2001-4000	480	9,6	88,3	2,1
4001-6000	229	5,7	90,4	3,9
6001-9000	193	4,1	94,3	1,6
9001 und mehr	57	1,8	96,5	1,8
PFARRER AM ORT				
Pfarrer wohnt in der Pfarre	1.443	10,1	87,6	2,3
Pfarre mitbetreut - Pfarrer anderswo	379	20,3	78,1	1,6
GESCHLECHT				
männlich	922	11,8	85,6	2,6
weiblich	924	12,7	85,6	1,7
ALTER				
bis 29	149	12,8	86,6	0,7
30 - 39	207	14,5	83,6	1,9
40 - 49	585	14,2	84,3	1,5
50 - 59	469	10,7	87,2	2,1
60 - 69	332	10,5	86,1	3,3
ab 70	78	9,0	87,2	3,8
BILDUNG				
Volks- oder Hauptschule	49	16,3	83,7	-
Berufs- oder Handelsschule	484	12,8	83,9	3,3
Mittelschule	508	12,0	86,6	1,4
(Fach-)Hochschule	804	11,7	86,2	2,1
FUNKTION				
Mitglied	1.770	12,4	85,6	1,9
Pfarrer	79	7,6	84,8	7,6




Wir haben in unserer Pfarre bereits andere Wahlmodelle ausprobiert. [54]

Horizontale Prozentuierung				
	Total (Rohwerte)	ja	nein	keine Angabe
				
Total	1.849	13,8	77,6	8,7
DIÖZESE				
Wien - Stadt	798	9,0	82,5	8,5
Wien - Nord	548	24,3	67,0	8,8
Wien - Süd	503	9,9	81,3	8,7
PFARRGRÖSSE				
bis 1000 Katholiken	528	21,0	71,8	7,2
1001-2000	313	13,4	77,3	9,3
2001-4000	480	9,4	82,7	7,9
4001-6000	229	8,7	82,5	8,7
6001-9000	193	10,9	78,8	10,4
9001 und mehr	57	22,8	71,9	5,3
PFARRER AM ORT				
Pfarrer wohnt in der Pfarre	1.443	11,7	79,1	9,2
Pfarre mitbetreut - Pfarrer anderswo	379	21,4	72,6	6,1
GESCHLECHT				
männlich	922	14,6	78,6	6,7
weiblich	924	13,0	76,4	10,6
ALTER				
bis 29	149	12,1	82,6	5,4
30 - 39	207	14,0	73,9	12,1
40 - 49	585	14,0	77,3	8,7
50 - 59	469	15,1	77,2	7,7
60 - 69	332	11,1	80,1	8,7
ab 70	78	16,7	75,6	7,7
BILDUNG				
Volks- oder Hauptschule	49	14,3	79,6	6,1
Berufs- oder Handelsschule	484	16,3	73,8	9,9
Mittelschule	508	13,2	76,8	10,0
(Fach-)Hochschule	804	12,4	80,3	7,2
FUNKTION				
Mitglied	1.770	13,3	78,1	8,6
Pfarrer	79	24,1	65,8	10,1




In unserer Pfarre gibt es mindestens ein Wahllokal außerhalb der Kirche. [55]

Horizontale Prozentuierung				
	Total (Rohwerte)	ja	nein	keine Angabe
				
Total	1.849	38,9	56,6	4,5
DIÖZESE				
Wien - Stadt	798	31,0	64,7	4,4
Wien - Nord	548	55,1	40,7	4,2
Wien - Süd	503	34,0	61,0	5,0
PFARRGRÖSSE				
bis 1000 Katholiken	528	47,2	48,7	4,2
1001-2000	313	38,7	58,1	3,2
2001-4000	480	32,9	63,3	3,8
4001-6000	229	35,8	58,1	6,1
6001-9000	193	35,8	58,5	5,7
9001 und mehr	57	43,9	54,4	1,8
PFARRER AM ORT				
Pfarrer wohnt in der Pfarre	1.443	36,7	58,4	5,0
Pfarre mitbetret - Pfarrer anderswo	379	48,0	49,1	2,9
GESCHLECHT				
männlich	922	38,6	56,9	4,4
weiblich	924	39,4	56,1	4,5
ALTER				
bis 29	149	36,9	58,4	4,7
30 - 39	207	42,5	50,2	7,2
40 - 49	585	41,5	54,7	3,8
50 - 59	469	40,7	54,6	4,7
60 - 69	332	31,3	65,1	3,6
ab 70	78	34,6	61,5	3,8
BILDUNG				
Volks- oder Hauptschule	49	30,6	67,3	2,0
Berufs- oder Handelsschule	484	42,1	53,3	4,5
Mittelschule	508	38,6	56,7	4,7
(Fach-)Hochschule	804	37,7	58,0	4,4
FUNKTION				
Mitglied	1.770	38,0	57,7	4,3
Pfarrer	79	59,5	31,6	8,9

Wir versuchen, nicht gewählte Kandidatinnen und Kandidaten in die Pfarrgemeinderatsarbeit einzubinden. [56]

Horizontale Prozentuierung				
	Total (Rohwerte)	ja	nein	keine Angabe
				
Total	1.849	85,8	12,2	2,1
DIÖZESE				
Wien - Stadt	798	87,2	11,0	1,8
Wien - Nord	548	85,0	12,6	2,4
Wien - Süd	503	84,3	13,5	2,2
PFARRGRÖSSE				
bis 1000 Katholiken	528	85,2	12,3	2,5
1001-2000	313	86,3	12,1	1,6
2001-4000	480	86,5	11,2	2,3
4001-6000	229	86,9	10,9	2,2
6001-9000	193	85,5	13,5	1,0
9001 und mehr	57	82,5	17,5	-
PFARRER AM ORT				
Pfarrer wohnt in der Pfarre	1.443	85,7	12,3	2,0
Pfarre mitbetret - Pfarrer anderswo	379	85,5	12,1	2,4
GESCHLECHT				
männlich	922	85,9	11,9	2,2
weiblich	924	85,7	12,3	1,9
ALTER				
bis 29	149	81,2	17,4	1,3
30 - 39	207	84,1	11,6	4,3
40 - 49	585	86,3	12,3	1,4
50 - 59	469	86,6	11,7	1,7
60 - 69	332	88,0	9,6	2,4
ab 70	78	85,9	12,8	1,3
BILDUNG				
Volks- oder Hauptschule	49	75,5	22,4	2,0
Berufs- oder Handelsschule	484	87,2	10,3	2,5
Mittelschule	508	85,4	12,4	2,2
(Fach-)Hochschule	804	85,8	12,4	1,7
FUNKTION				
Mitglied	1.770	85,9	12,2	1,9
Pfarrer	79	82,3	11,4	6,3







Kandidatinnen und Kandidaten, die zu wenig Stimmen erhielten, sind so enttäuscht, dass sie sich ganz zurückziehen. [57]

Horizontale Prozentuierung				
	Total (Rohwerte)	ja	nein	keine Angabe
				
Total	1.849	14,2	81,9	3,9
DIÖZESE				
Wien - Stadt	798	13,0	83,8	3,1
Wien - Nord	548	17,7	77,0	5,3
Wien - Süd	503	12,1	84,3	3,6
PFARRGRÖSSE				
bis 1000 Katholiken	528	15,7	79,0	5,3
1001-2000	313	14,7	81,5	3,8
2001-4000	480	14,0	83,3	2,7
4001-6000	229	10,5	85,6	3,9
6001-9000	193	13,0	83,9	3,1
9001 und mehr	57	24,6	75,4	-
PFARRER AM ORT				
Pfarrer wohnt in der Pfarre	1.443	14,0	82,6	3,4
Pfarre mitbetreut - Pfarrer anderswo	379	15,6	78,9	5,5
GESCHLECHT				
männlich	922	16,2	80,4	3,5
weiblich	924	12,2	83,4	4,3
ALTER				
bis 29	149	13,4	85,2	1,3
30 - 39	207	15,5	78,3	6,3
40 - 49	585	12,6	83,8	3,6
50 - 59	469	13,2	83,6	3,2
60 - 69	332	16,6	79,2	4,2
ab 70	78	16,7	76,9	6,4
BILDUNG				
Volks- oder Hauptschule	49	16,3	77,6	6,1
Berufs- oder Handelsschule	484	14,5	81,6	3,9
Mittelschule	508	13,4	81,7	4,9
(Fach-)Hochschule	804	14,3	82,6	3,1
FUNKTION				
Mitglied	1.770	14,0	82,1	3,8
Pfarrer	79	17,7	77,2	5,1

Aus folgenden Gründen ist es schwerer geworden, Kandidatinnen und Kandidaten zu finden...

Horizontale Prozentuierung								
Total (Rohwerte)		Der Beruf beansprucht die Menschen immer stärker. [58]	Viele sind mehrfach engagiert (Vereine...) [59]	Viele Menschen haben das Gefühl, sie können im Pfarrgemeinderat nichts bewegen. [60]	Der Pfarrgemeinderat hat ein schlechtes Image. [61]	Vielen Menschen fällt es schwer, sich öffentlich zur Kirche zu bekennen. [62]	Die Kirche ist zu wenig aufgeschlossen für das moderne Leben. [63]	In der Kirche kann man sich zu wenig selbst verwirklichen. [64]
Total	1.849	78,6	63,2	34,0	6,5	33,6	29,9	7,0
DIÖZESE								
Wien - Stadt	798	80,8	48,0	37,8	7,0	29,2	28,3	7,0
Wien - Nord	548	74,3	78,1	33,0	6,9	38,3	35,0	7,7
Wien - Süd	503	79,9	71,0	29,0	5,2	35,4	26,8	6,4
PFARRGRÖSSE								
bis 1000 Katholiken	528	74,4	72,0	28,6	6,8	39,8	34,5	7,8
1001-2000	313	77,0	69,3	35,5	5,8	35,5	33,2	7,3
2001-4000	480	85,0	61,0	33,3	5,6	31,5	26,7	7,3
4001-6000	229	75,1	53,7	40,2	7,0	25,3	24,5	5,2
6001-9000	193	81,3	47,2	35,2	6,7	28,0	24,4	4,7
9001 und mehr	57	78,9	56,1	49,1	12,3	31,6	36,8	12,3
PFARRER AM ORT								
Pfarrer wohnt in der Pfarre	1.443	79,8	61,0	35,6	6,7	31,6	28,8	6,6
Pfarre mitbetreut - Pfarrer anderswo	379	74,1	73,6	28,2	5,8	41,2	34,3	8,4
GESCHLECHT								
männlich	922	75,1	61,9	34,4	5,6	32,3	29,1	7,6
weiblich	924	82,3	64,5	33,4	7,3	35,0	30,6	6,4
ALTER								
bis 29	149	72,5	70,5	42,3	12,8	39,6	42,3	9,4
30 - 39	207	79,2	63,8	30,4	8,2	30,4	27,5	7,7
40 - 49	585	80,3	66,3	35,4	8,7	35,2	28,0	6,7
50 - 59	469	79,3	63,5	29,6	3,8	34,5	26,9	5,5
60 - 69	332	79,2	56,9	35,8	3,6	29,5	31,9	9,0
ab 70	78	70,5	55,1	37,2	2,6	32,1	30,8	5,1
BILDUNG								
Volks- oder Hauptschule	49	77,6	61,2	30,6	6,1	38,8	28,6	8,2
Berufs- oder Handelsschule	484	77,3	67,8	32,4	5,4	38,4	33,1	6,8
Mittelschule	508	79,3	62,0	34,6	7,5	35,4	33,7	8,1
(Fach-)Hochschule	804	79,1	61,2	34,7	6,6	29,4	25,6	6,5
FUNKTION								
Mitglied	1.770	78,5	63,1	35,1	6,6	34,2	30,7	7,1
Pfarrer	79	81,0	65,8	10,1	3,8	19,0	11,4	6,3




Aus folgenden Gründen ist es schwerer geworden, Kandidatinnen und Kandidaten zu finden...

Horizontale Prozentuierung		<p>Manche Menschen wollen/können mit unserem Pfarrer nicht zusammenarbeiten. [65]</p> <p>Manche Menschen haben Angst davor, nicht gewählt zu werden. [66]</p> <p>Viele Menschen wollen sich nicht so lange binden. [67]</p> <p>Viele Menschen wissen nicht, was die Aufgaben eines PGRs sind.</p> <p>Viele Menschen sind aus beruflichen Zusammenhängen einen effektiveren Arbeitsstil und die Möglichkeit Entscheidungen zu treffen gewöhnt. [69]</p> <p>Im PGR geht es oft nicht um Anliegen, die die Menschen bewegen. [70]</p>						
Total (Rohwerte)								
Total	1.849	26,6	12,9	46,1	100,0	10,8	17,0	
DIÖZESE								
Wien - Stadt	798	25,8	12,2	53,3	100,0	12,2	23,6	
Wien - Nord	548	27,6	15,0	37,2	100,0	11,1	8,8	
Wien - Süd	503	26,8	11,9	44,5	100,0	8,3	15,5	
PFARRGRÖSSE								
bis 1000 Katholiken	528	27,5	11,2	36,7	100,0	10,2	10,8	
1001-2000	313	25,9	16,0	44,7	100,0	8,9	11,8	
2001-4000	480	25,8	12,7	51,2	100,0	10,0	21,5	
4001-6000	229	24,9	11,8	51,1	100,0	13,5	24,0	
6001-9000	193	30,6	15,5	55,4	100,0	11,9	21,2	
9001 und mehr	57	17,5	12,3	45,6	100,0	19,3	21,1	
PFARRER AM ORT								
Pfarrer wohnt in der Pfarre	1.443	27,8	13,5	47,9	100,0	11,2	18,6	
Pfarre mitbetreut - Pfarrer anderswo	379	23,2	10,8	38,5	100,0	9,5	10,8	
GESCHLECHT								
männlich	922	26,1	13,8	44,6	100,0	11,3	16,3	
weiblich	924	26,9	12,1	47,8	100,0	10,3	17,6	
ALTER								
bis 29	149	36,9	16,1	41,6	100,0	11,4	6,7	
30 - 39	207	21,7	13,0	47,3	100,0	10,6	17,4	
40 - 49	585	29,4	12,1	45,0	100,0	12,1	17,8	
50 - 59	469	23,0	14,3	46,1	100,0	8,7	14,9	
60 - 69	332	25,0	12,0	50,3	100,0	12,0	21,7	
ab 70	78	24,4	10,3	48,7	100,0	10,3	21,8	
BILDUNG								
Volks- oder Hauptschule	49	20,4	10,2	40,8	100,0	10,2	10,2	
Berufs- oder Handelsschule	484	27,3	11,2	37,2	100,0	8,7	13,4	
Mittelschule	508	29,7	12,0	44,5	100,0	10,2	16,3	
(Fach-)Hochschule	804	24,5	14,7	53,0	100,0	12,4	20,0	
FUNKTION								
Mitglied	1.770	27,4	12,7	45,4	100,0	11,0	16,7	
Pfarrer	79	8,9	19,0	62,0	100,0	6,3	22,8	




Aus folgenden Gründen ist es schwerer geworden, Kandidatinnen und Kandidaten zu finden...

Horizontale Prozentuierung				
Total (Rohwerte)		Viele Menschen sehen die Pfarrgemeinderatswahl als Farce. [71]	Die Mitgliedschaft im PGR ist nur schwer mit familiären Pflichten vereinbar. [72]	Die Mitgliedschaft im PGR ist nur schwer mit politischem Engagement vereinbar. [73]
Total	1.849	3,1	17,9	19,4
DIÖZESE				
Wien - Stadt	798	1,9	22,6	21,4
Wien - Nord	548	2,9	12,6	19,7
Wien - Süd	503	5,2	16,3	15,9
PFARRGRÖSSE				
bis 1000 Katholiken	528	2,1	11,0	15,5
1001-2000	313	4,2	16,3	20,8
2001-4000	480	4,0	20,2	19,8
4001-6000	229	3,9	27,5	25,3
6001-9000	193	1,0	21,2	20,2
9001 und mehr	57	5,3	19,3	17,5
PFARRER AM ORT				
Pfarrer wohnt in der Pfarre	1.443	3,2	20,0	20,7
Pfarre mitbetreut - Pfarrer anderswo	379	2,6	10,0	15,3
GESCHLECHT				
männlich	922	3,7	19,5	19,8
weiblich	924	2,5	16,2	18,8
ALTER				
bis 29	149	0,7	16,1	20,8
30 - 39	207	3,9	16,9	18,4
40 - 49	585	2,1	18,1	17,3
50 - 59	469	3,2	16,0	16,4
60 - 69	332	3,9	20,2	25,0
ab 70	78	9,0	20,5	32,1
BILDUNG				
Volks- oder Hauptschule	49	4,1	8,2	16,3
Berufs- oder Handelsschule	484	2,7	11,0	19,0
Mittelschule	508	3,7	16,5	20,7
(Fach-)Hochschule	804	2,9	23,6	19,0
FUNKTION				
Mitglied	1.770	2,9	18,4	19,7
Pfarrer	79	6,3	7,6	12,7







5 Jahre als Zeitraum für eine PGR-Periode sind angemessen. [74]

Horizontale Prozentuierung				
	Total (Rohwerte)	ja	nein	keine Angabe
				
Total	1.849	91,1	7,6	1,2
DIÖZESE				
Wien - Stadt	798	90,0	8,5	1,5
Wien - Nord	548	92,9	6,8	0,4
Wien - Süd	503	91,1	7,2	1,8
PFARRGRÖSSE				
bis 1000 Katholiken	528	92,6	6,8	0,6
1001-2000	313	92,0	6,4	1,6
2001-4000	480	91,5	7,1	1,5
4001-6000	229	90,0	8,3	1,7
6001-9000	193	88,1	9,8	2,1
9001 und mehr	57	94,7	5,3	-
PFARRER AM ORT				
Pfarrer wohnt in der Pfarre	1.443	90,5	8,1	1,4
Pfarre mitbetreut - Pfarrer anderswo	379	93,4	6,1	0,5
GESCHLECHT				
männlich	922	91,8	6,9	1,3
weiblich	924	90,5	8,3	1,2
ALTER				
bis 29	149	79,9	19,5	0,7
30 - 39	207	85,0	14,5	0,5
40 - 49	585	91,1	7,4	1,5
50 - 59	469	94,7	4,1	1,3
60 - 69	332	94,3	4,5	1,2
ab 70	78	93,6	5,1	1,3
BILDUNG				
Volks- oder Hauptschule	49	89,8	6,1	4,1
Berufs- oder Handelsschule	484	93,6	4,8	1,7
Mittelschule	508	91,7	7,7	0,6
(Fach-)Hochschule	804	89,6	9,2	1,2
FUNKTION				
Mitglied	1.770	91,4	7,5	1,1
Pfarrer	79	84,8	10,1	5,1

Man sollte nicht länger als drei Perioden hintereinander im PGR tätig sein dürfen. [75]

Horizontale Prozentuierung				
	Total (Rohwerte)	ja	nein	keine Angabe
				
Total	1.849	35,7	60,5	3,7
DIÖZESE				
Wien - Stadt	798	36,7	59,3	4,0
Wien - Nord	548	33,2	63,1	3,6
Wien - Süd	503	37,0	59,6	3,4
PFARRGRÖSSE				
bis 1000 Katholiken	528	30,3	66,5	3,2
1001-2000	313	39,3	56,9	3,8
2001-4000	480	39,4	56,5	4,2
4001-6000	229	34,1	62,0	3,9
6001-9000	193	35,2	61,1	3,6
9001 und mehr	57	43,9	56,1	-
PFARRER AM ORT				
Pfarrer wohnt in der Pfarre	1.443	37,4	58,7	3,9
Pfarre mitbetreut - Pfarrer anderswo	379	28,8	68,1	3,2
GESCHLECHT				
männlich	922	35,2	60,7	4,0
weiblich	924	36,3	60,3	3,5
ALTER				
bis 29	149	27,5	71,1	1,3
30 - 39	207	27,5	69,1	3,4
40 - 49	585	36,2	61,0	2,7
50 - 59	469	34,1	62,0	3,8
60 - 69	332	40,7	53,3	6,0
ab 70	78	55,1	39,7	5,1
BILDUNG				
Volks- oder Hauptschule	49	49,0	46,9	4,1
Berufs- oder Handelsschule	484	34,5	61,8	3,7
Mittelschule	508	34,6	62,8	2,6
(Fach-)Hochschule	804	36,4	59,3	4,2
FUNKTION				
Mitglied	1.770	35,5	61,1	3,4
Pfarrer	79	41,8	46,8	11,4

Ich kann mir vorstellen, dass eine ohnehin aktive Gruppe in der Pfarre gleich auch die Aufgaben des Pfarrgemeinderates übernehmen könnte. [76]

Horizontale Prozentuierung							
Total (Rohwerte)		trifft völlig zu	trifft zu	teils-teils	trifft nicht zu	trifft überhaupt nicht zu	keine Angabe
							
Total	1.849	3,7	10,0	20,7	31,6	32,8	1,3
DIÖZESE							
Wien - Stadt	798	4,1	8,8	17,5	33,0	35,5	1,1
Wien - Nord	548	3,5	11,9	20,8	29,9	32,7	1,3
Wien - Süd	503	3,2	9,7	25,4	31,2	28,8	1,6
PFARRGRÖSSE							
bis 1000 Katholiken	528	3,8	13,8	25,9	29,4	25,9	1,1
1001-2000	313	3,5	9,9	18,8	34,2	32,6	1,0
2001-4000	480	3,1	7,7	20,2	33,3	34,6	1,0
4001-6000	229	2,6	7,4	13,5	34,5	39,3	2,6
6001-9000	193	4,1	7,8	19,2	26,9	40,4	1,6
9001 und mehr	57	10,5	10,5	17,5	26,3	35,1	-
PFARRER AM ORT							
Pfarrer wohnt in der Pfarre	1.443	3,3	9,6	20,3	31,9	33,5	1,4
Pfarre mitbetreut - Pfarrer anderswo	379	4,5	11,9	21,4	30,9	30,3	1,1
GESCHLECHT							
männlich	922	4,4	8,8	17,5	31,0	37,0	1,3
weiblich	924	2,9	11,1	23,9	32,1	28,6	1,3
ALTER							
bis 29	149	6,7	16,8	16,8	32,2	26,2	1,3
30 - 39	207	6,8	12,1	19,8	33,8	27,1	0,5
40 - 49	585	3,4	9,7	21,4	29,1	35,6	0,9
50 - 59	469	1,7	9,2	23,0	31,6	33,0	1,5
60 - 69	332	2,7	8,4	18,1	35,2	33,4	2,1
ab 70	78	5,1	5,1	21,8	25,6	41,0	1,3
BILDUNG							
Volks- oder Hauptschule	49	4,1	16,3	32,7	16,3	28,6	2,0
Berufs- oder Handelsschule	484	3,3	11,2	25,8	32,0	26,2	1,4
Mittelschule	508	3,9	11,0	20,9	32,3	31,1	0,8
(Fach-)Hochschule	804	3,5	8,2	16,7	31,8	38,3	1,5
FUNKTION							
Mitglied	1.770	3,6	10,2	21,0	31,6	32,5	1,1
Pfarrer	79	6,3	5,1	13,9	30,4	39,2	5,1

Es genügt, wenn der PGR ohne Wahl aus Vertreter/innen engagierter Gruppen gebildet wird. [77]

Horizontale Prozentuierung							
	Total (Rohwerte)	trifft völlig zu	trifft zu	teils-teils	trifft nicht zu	trifft überhaupt nicht zu	keine Angabe
Total	1.849	3,6	7,0	15,2	35,7	36,8	1,7
DIÖZESE							
Wien - Stadt	798	3,4	6,0	13,8	34,1	41,1	1,6
Wien - Nord	548	4,6	7,8	17,7	36,3	31,8	1,8
Wien - Süd	503	2,8	7,8	14,7	37,6	35,6	1,6
PFARRGRÖSSE							
bis 1000 Katholiken	528	4,5	9,3	18,9	37,9	27,8	1,5
1001-2000	313	3,5	7,0	15,3	35,8	37,1	1,3
2001-4000	480	2,5	6,5	15,2	36,5	38,3	1,0
4001-6000	229	3,1	4,8	11,8	34,5	43,2	2,6
6001-9000	193	4,7	6,2	10,9	31,6	44,6	2,1
9001 und mehr	57	5,3	3,5	7,0	31,6	49,1	3,5
PFARRER AM ORT							
Pfarrer wohnt in der Pfarre	1.443	3,2	6,8	14,5	35,5	38,2	1,9
Pfarre mitbetreut - Pfarrer anderswo	379	4,5	7,9	17,9	36,9	31,7	1,1
GESCHLECHT							
männlich	922	3,9	6,6	14,3	31,8	41,8	1,6
weiblich	924	3,2	7,5	16,1	39,5	31,9	1,7
ALTER							
bis 29	149	4,7	6,7	19,5	35,6	32,2	1,3
30 - 39	207	3,4	7,2	15,5	39,6	33,3	1,0
40 - 49	585	4,3	6,8	15,0	34,9	38,1	0,9
50 - 59	469	3,6	7,2	15,1	36,2	36,5	1,3
60 - 69	332	1,8	5,7	14,2	35,8	39,5	3,0
ab 70	78	2,6	9,0	12,8	29,5	42,3	3,8
BILDUNG							
Volks- oder Hauptschule	49	6,1	8,2	24,5	24,5	30,6	6,1
Berufs- oder Handelsschule	484	3,9	7,0	17,8	34,9	34,3	2,1
Mittelschule	508	3,1	6,7	15,0	39,6	34,8	0,8
(Fach-)Hochschule	804	3,2	7,2	13,3	34,5	40,0	1,7
FUNKTION							
Mitglied	1.770	3,3	7,1	15,3	36,2	36,7	1,5
Pfarrer	79	8,9	6,3	13,9	25,3	40,5	5,1

Die Wahl zum Pfarrgemeinderat stellt für mich die beste Möglichkeit dar, dieses Gremium zusammen zu stellen. [78]

Horizontale Prozentuierung							
	Total (Rohwerte)	trifft völlig zu	trifft zu	teils-teils	trifft nicht zu	trifft überhaupt nicht zu	keine Angabe
Total	1.849	31,2	38,3	18,4	7,0	2,4	2,6
DIÖZESE							
Wien - Stadt	798	33,2	37,3	17,5	6,4	2,4	3,1
Wien - Nord	548	28,1	40,7	19,2	7,1	2,9	2,0
Wien - Süd	503	31,4	37,4	18,9	8,0	2,0	2,4
PFARRGRÖSSE							
bis 1000 Katholiken	528	24,6	39,8	22,0	8,3	2,8	2,5
1001-2000	313	31,6	43,1	14,1	7,0	2,6	1,6
2001-4000	480	33,3	34,2	21,0	6,2	2,1	3,1
4001-6000	229	33,6	41,9	11,4	7,0	3,1	3,1
6001-9000	193	33,7	37,3	17,1	6,7	2,1	3,1
9001 und mehr	57	47,4	31,6	14,0	5,3	1,8	-
PFARRER AM ORT							
Pfarrer wohnt in der Pfarre	1.443	32,1	38,1	18,0	6,3	2,5	3,0
Pfarre mitbetret - Pfarrer anderswo	379	27,4	39,3	20,3	9,5	2,4	1,1
GESCHLECHT							
männlich	922	33,6	36,9	18,1	6,8	2,5	2,1
weiblich	924	28,8	39,7	18,7	7,3	2,4	3,1
ALTER							
bis 29	149	23,5	42,3	22,1	7,4	2,0	2,7
30 - 39	207	29,5	42,5	19,8	4,8	1,9	1,4
40 - 49	585	30,4	35,9	20,5	8,4	2,6	2,2
50 - 59	469	32,4	39,2	19,0	5,3	1,7	2,3
60 - 69	332	34,0	39,5	10,5	8,4	3,6	3,9
ab 70	78	42,3	30,8	16,7	6,4	2,6	1,3
BILDUNG							
Volks- oder Hauptschule	49	28,6	30,6	24,5	10,2	-	6,1
Berufs- oder Handelsschule	484	27,9	38,4	21,5	6,4	2,7	3,1
Mittelschule	508	28,0	40,4	19,9	6,3	3,1	2,4
(Fach-)Hochschule	804	35,4	37,7	15,2	7,6	2,0	2,1
FUNKTION							
Mitglied	1.770	31,0	38,6	18,5	6,9	2,4	2,4
Pfarrer	79	35,4	31,6	15,2	8,9	2,5	6,3







Ich finde es wichtig, dass der Pfarrgemeinderat gewählt wird, da sonst der Einfluss einer bestimmten Gruppe in der Pfarre zu groß werden könnte. [79]

Horizontale Prozentuierung							
	Total (Rohwerte)	trifft völlig zu	trifft zu	teils-teils	trifft nicht zu	trifft überhaupt nicht zu	keine Angabe
Total	1.849	39,6	32,8	14,7	7,5	3,8	1,6
DIÖZESE							
Wien - Stadt	798	43,9	32,3	13,5	5,5	2,9	1,9
Wien - Nord	548	37,4	31,2	17,3	7,8	5,1	1,1
Wien - Süd	503	35,2	35,2	13,7	10,1	4,0	1,8
PFARRGRÖSSE							
bis 1000 Katholiken	528	31,4	33,5	18,4	9,8	5,9	0,9
1001-2000	313	40,9	33,2	14,4	7,7	2,6	1,3
2001-4000	480	41,7	32,7	15,0	5,4	3,1	2,1
4001-6000	229	46,3	28,4	11,8	8,3	2,2	3,1
6001-9000	193	39,9	35,8	13,0	5,2	4,7	1,6
9001 und mehr	57	54,4	26,3	7,0	10,5	1,8	-
PFARRER AM ORT							
Pfarrer wohnt in der Pfarre	1.443	41,6	32,9	13,7	6,3	3,6	1,9
Pfarre mitbetreut - Pfarrer anderswo	379	32,2	32,7	17,9	11,9	4,5	0,8
GESCHLECHT							
männlich	922	40,7	33,3	12,9	7,7	3,6	1,8
weiblich	924	38,4	32,3	16,6	7,3	4,1	1,4
ALTER							
bis 29	149	34,2	32,9	18,1	8,7	4,7	1,3
30 - 39	207	35,7	36,7	15,0	9,2	1,9	1,4
40 - 49	585	36,6	32,0	15,9	9,6	4,4	1,5
50 - 59	469	42,0	31,1	14,5	6,2	4,5	1,7
60 - 69	332	44,9	34,6	11,1	4,8	3,0	1,5
ab 70	78	52,6	33,3	6,4	3,8	2,6	1,3
BILDUNG							
Volks- oder Hauptschule	49	46,9	26,5	16,3	-	8,2	2,0
Berufs- oder Handelsschule	484	39,7	32,4	13,0	7,9	5,4	1,7
Mittelschule	508	35,2	35,0	16,7	8,1	3,7	1,2
(Fach-)Hochschule	804	42,0	31,8	14,4	7,3	2,7	1,6
FUNKTION							
Mitglied	1.770	39,7	32,9	14,9	7,3	3,8	1,4
Pfarrer	79	38,0	29,1	11,4	10,1	3,8	7,6







Die Kirchgänger sollten einzelne Personen vorschlagen, die dann ohne weitere Wahl den Pfarrgemeinderat bilden. [80]

Horizontale Prozentuierung							
Total (Rohwerte)		trifft völlig zu	trifft zu	teils-teils	trifft nicht zu	trifft überhaupt nicht zu	keine Angabe
Total	1.849	3,6	6,4	16,7	35,0	36,0	2,3
DIÖZESE							
Wien - Stadt	798	2,0	4,4	13,5	34,7	43,2	2,1
Wien - Nord	548	5,3	8,6	21,5	32,8	29,6	2,2
Wien - Süd	503	4,2	7,4	16,3	37,8	31,6	2,8
PFARRGRÖSSE							
bis 1000 Katholiken	528	6,8	8,7	25,6	32,8	23,9	2,3
1001-2000	313	2,2	6,1	15,7	42,2	31,9	1,9
2001-4000	480	2,7	5,8	13,8	32,9	42,9	1,9
4001-6000	229	1,7	5,7	8,3	37,6	44,1	2,6
6001-9000	193	1,0	2,6	11,9	33,2	47,2	4,1
9001 und mehr	57	5,3	7,0	17,5	26,3	42,1	1,8
PFARRER AM ORT							
Pfarrer wohnt in der Pfarre	1.443	3,2	5,5	14,7	35,7	38,5	2,4
Pfarre mitbetreut - Pfarrer anderswo	379	5,3	9,5	24,3	31,7	27,2	2,1
GESCHLECHT							
männlich	922	3,0	6,1	14,6	33,8	40,3	2,1
weiblich	924	4,1	6,8	18,7	36,3	31,5	2,6
ALTER							
bis 29	149	3,4	5,4	18,1	34,2	36,2	2,7
30 - 39	207	2,9	6,3	20,3	35,3	34,3	1,0
40 - 49	585	3,6	6,0	17,9	31,8	38,8	1,9
50 - 59	469	4,9	7,9	13,4	37,1	35,2	1,5
60 - 69	332	2,4	6,3	16,9	38,6	31,6	4,2
ab 70	78	1,3	5,1	16,7	30,8	44,9	1,3
BILDUNG							
Volks- oder Hauptschule	49	8,2	12,2	28,6	18,4	26,5	6,1
Berufs- oder Handelsschule	484	5,8	8,3	21,3	33,5	28,5	2,7
Mittelschule	508	2,4	7,1	15,9	39,4	33,3	2,0
(Fach-)Hochschule	804	2,7	4,5	13,7	34,3	42,9	1,9
FUNKTION							
Mitglied	1.770	3,6	6,6	17,1	35,1	35,6	2,0
Pfarrer	79	3,8	3,8	6,3	32,9	44,3	8,9

Die Wahl bietet eine gute Möglichkeit, verschiedenste Gruppen in der Pfarre in die aktive Gestaltung des Pfarlebens mit einzubeziehen. [81]

Horizontale Prozentuierung							
	Total (Rohwerte)	trifft völlig zu	trifft zu	teils-teils	trifft nicht zu	trifft überhaupt nicht zu	keine Angabe
							
Total	1.849	31,3	44,1	16,5	3,8	2,0	2,2
DIÖZESE							
Wien - Stadt	798	33,2	43,5	15,5	3,9	1,5	2,4
Wien - Nord	548	27,7	44,7	18,2	4,9	2,7	1,6
Wien - Süd	503	32,2	44,3	16,3	2,6	2,0	2,6
PFARRGRÖSSE							
bis 1000 Katholiken	528	25,4	43,2	21,8	4,7	3,0	1,9
1001-2000	313	30,0	47,3	14,7	4,2	1,9	1,9
2001-4000	480	35,2	41,7	15,6	3,5	1,7	2,3
4001-6000	229	33,2	48,0	11,8	3,5	0,9	2,6
6001-9000	193	32,1	46,1	14,5	2,6	1,6	3,1
9001 und mehr	57	45,6	35,1	12,3	3,5	3,5	-
PFARRER AM ORT							
Pfarrer wohnt in der Pfarre	1.443	32,6	43,9	15,9	3,6	1,8	2,3
Pfarre mitbetreut - Pfarrer anderswo	379	25,9	45,4	19,0	4,7	2,9	2,1
GESCHLECHT							
männlich	922	29,6	44,6	18,0	3,5	2,4	2,0
weiblich	924	33,0	43,6	15,2	4,1	1,6	2,5
ALTER							
bis 29	149	26,8	40,9	20,8	5,4	4,0	2,0
30 - 39	207	29,5	41,1	23,2	3,4	1,0	1,9
40 - 49	585	28,2	45,0	17,6	3,4	3,2	2,6
50 - 59	469	32,6	46,1	13,0	5,3	1,1	1,9
60 - 69	332	37,0	44,9	13,0	2,4	0,6	2,1
ab 70	78	35,9	43,6	12,8	3,8	2,6	1,3
BILDUNG							
Volks- oder Hauptschule	49	24,5	38,8	24,5	4,1	4,1	4,1
Berufs- oder Handelsschule	484	29,3	44,4	17,4	4,1	1,7	3,1
Mittelschule	508	31,9	44,3	15,7	4,1	2,8	1,2
(Fach-)Hochschule	804	32,6	44,0	16,2	3,5	1,6	2,1
FUNKTION							
Mitglied	1.770	31,2	44,4	16,6	3,8	2,0	2,0
Pfarrer	79	34,2	36,7	15,2	5,1	2,5	6,3

Durch die Wahl ergibt sich eine zu große Verschiedenheit der Pfarrgemeinderäte, die sich auf die Arbeit negativ auswirkt. [82]

Horizontale Prozentuierung								
		Total (Rohwerte)	trifft völlig zu	trifft zu	teils-teils	trifft nicht zu	trifft überhaupt nicht zu	keine Angabe
								
Total	1.849	1,2	3,7	12,2	36,9	43,2	2,8	
DIÖZESE								
Wien - Stadt	798	1,3	4,1	13,3	34,7	43,6	3,0	
Wien - Nord	548	1,3	3,3	12,6	40,3	40,1	2,4	
Wien - Süd	503	1,0	3,6	10,1	36,6	45,7	3,0	
PFARRGRÖSSE								
bis 1000 Katholiken	528	0,8	3,8	11,0	40,0	41,7	2,8	
1001-2000	313	0,6	3,5	12,5	39,0	42,2	2,2	
2001-4000	480	1,5	3,5	12,1	34,2	46,2	2,5	
4001-6000	229	0,9	3,5	14,4	34,9	42,4	3,9	
6001-9000	193	2,1	4,7	9,3	34,7	45,6	3,6	
9001 und mehr	57	5,3	5,3	17,5	29,8	40,4	1,8	
PFARRER AM ORT								
Pfarrer wohnt in der Pfarre	1.443	1,5	4,0	12,3	35,6	43,7	2,9	
Pfarre mitbetreut - Pfarrer anderswo	379	0,3	2,9	11,9	41,7	40,9	2,4	
GESCHLECHT								
männlich	922	1,4	3,7	13,2	37,6	41,3	2,7	
weiblich	924	1,0	3,8	11,3	36,3	44,8	2,9	
ALTER								
bis 29	149	1,3	0,7	14,1	35,6	47,0	1,3	
30 - 39	207	1,4	2,9	15,5	38,6	39,1	2,4	
40 - 49	585	1,0	2,9	10,8	34,0	48,7	2,6	
50 - 59	469	1,3	5,5	11,1	38,0	41,2	3,0	
60 - 69	332	0,9	4,5	13,9	37,3	39,8	3,6	
ab 70	78	2,6	3,8	10,3	43,6	38,5	1,3	
BILDUNG								
Volks- oder Hauptschule	49	4,1	8,2	24,5	28,6	28,6	6,1	
Berufs- oder Handelsschule	484	0,4	5,6	11,2	37,2	41,9	3,7	
Mittelschule	508	1,2	2,4	11,8	39,0	44,3	1,4	
(Fach-)Hochschule	804	1,5	3,2	12,4	35,9	44,2	2,7	
FUNKTION								
Mitglied	1.770	1,1	3,4	12,5	37,1	43,3	2,5	
Pfarrer	79	3,8	10,1	6,3	31,6	39,2	8,9	

Jede Pfarrgemeinde soll frei entscheiden, ob und wie sie wählt. [83]

Horizontale Prozentuierung							
	Total (Rohwerte)	trifft völlig zu	trifft zu	teils-teils	trifft nicht zu	trifft überhaupt nicht zu	keine Angabe
Total	1.849	13,0	16,7	16,7	24,8	26,4	2,4
DIÖZESE							
Wien - Stadt	798	10,8	14,0	16,7	26,9	29,3	2,3
Wien - Nord	548	17,7	21,5	16,6	21,5	20,3	2,4
Wien - Süd	503	11,3	15,5	16,9	24,9	28,6	2,8
PFARRGRÖSSE							
bis 1000 Katholiken	528	18,6	24,6	17,0	19,3	18,0	2,5
1001-2000	313	11,8	16,6	15,3	27,2	27,2	1,9
2001-4000	480	10,6	15,0	15,0	28,1	29,2	2,1
4001-6000	229	8,3	11,4	17,9	27,1	32,3	3,1
6001-9000	193	11,4	10,9	19,2	24,9	30,6	3,1
9001 und mehr	57	17,5	1,8	19,3	22,8	38,6	-
PFARRER AM ORT							
Pfarrer wohnt in der Pfarre	1.443	12,4	15,5	16,0	25,9	27,8	2,4
Pfarre mitbetret - Pfarrer anderswo	379	15,6	20,8	18,7	21,1	21,6	2,1
GESCHLECHT							
männlich	922	11,2	13,8	14,9	26,5	31,8	2,0
weiblich	924	14,8	19,6	18,5	23,1	21,1	2,9
ALTER							
bis 29	149	8,1	18,1	21,5	26,2	24,2	2,0
30 - 39	207	9,7	13,0	18,4	26,6	30,4	1,9
40 - 49	585	14,5	17,6	17,8	21,0	26,8	2,2
50 - 59	469	12,8	18,8	14,9	26,4	25,2	1,9
60 - 69	332	14,2	14,5	14,8	26,8	26,8	3,0
ab 70	78	11,5	14,1	16,7	23,1	30,8	3,8
BILDUNG							
Volks- oder Hauptschule	49	30,6	12,2	14,3	18,4	20,4	4,1
Berufs- oder Handelsschule	484	18,8	21,9	15,5	19,0	21,3	3,5
Mittelschule	508	12,0	17,9	17,9	27,8	22,2	2,2
(Fach-)Hochschule	804	9,0	13,1	16,9	26,6	32,7	1,7
FUNKTION							
Mitglied	1.770	13,1	16,9	16,8	24,7	26,0	2,4
Pfarrer	79	10,1	10,1	13,9	25,3	36,7	3,8


Die Wahl stellt eine gute Möglichkeit dar, ein Gegenüber zum Pfarrer zu schaffen. [84]

Horizontale Prozentuierung							
	Total (Rohwerte)	trifft völlig zu	trifft zu	teils-teils	trifft nicht zu	trifft überhaupt nicht zu	keine Angabe
Total	1.849	16,1	28,6	27,3	13,2	11,9	2,9
DIÖZESE							
Wien - Stadt	798	13,7	27,7	28,9	14,4	12,3	3,0
Wien - Nord	548	18,2	30,8	26,3	11,7	10,9	2,0
Wien - Süd	503	17,7	27,6	25,6	12,9	12,3	3,8
PFARRGRÖSSE							
bis 1000 Katholiken	528	15,9	33,0	28,8	9,1	10,8	2,5
1001-2000	313	16,0	32,3	24,0	12,8	12,5	2,6
2001-4000	480	16,5	24,2	26,2	16,2	13,5	3,3
4001-6000	229	17,0	27,5	24,5	16,6	12,2	2,2
6001-9000	193	14,0	24,9	33,2	14,0	10,4	3,6
9001 und mehr	57	22,8	24,6	22,8	12,3	15,8	1,8
PFARRER AM ORT							
Pfarrer wohnt in der Pfarre	1.443	16,2	27,7	27,2	13,4	12,4	3,1
Pfarre mitbetreut - Pfarrer anderswo	379	16,4	32,7	27,2	12,4	9,0	2,4
GESCHLECHT							
männlich	922	14,3	25,5	27,8	15,5	14,3	2,6
weiblich	924	18,0	31,7	26,7	10,8	9,5	3,2
ALTER							
bis 29	149	15,4	28,2	33,6	13,4	8,1	1,3
30 - 39	207	12,1	30,0	31,9	9,7	14,0	2,4
40 - 49	585	15,7	28,2	27,2	13,2	13,7	2,1
50 - 59	469	15,4	28,6	27,7	14,5	10,9	3,0
60 - 69	332	19,6	29,8	22,0	13,3	10,5	4,8
ab 70	78	20,5	21,8	23,1	16,7	14,1	3,8
BILDUNG							
Volks- oder Hauptschule	49	24,5	26,5	20,4	12,2	10,2	6,1
Berufs- oder Handelsschule	484	19,8	28,7	25,2	11,4	11,0	3,9
Mittelschule	508	14,0	29,9	28,9	12,6	11,6	3,0
(Fach-)Hochschule	804	14,7	28,0	27,9	14,8	12,7	2,0
FUNKTION							
Mitglied	1.770	16,5	29,2	27,5	12,7	11,4	2,8
Pfarrer	79	7,6	16,5	21,5	24,1	24,1	6,3

STÄRKEN. Was trifft auf Sie zu?

Horizontale Prozentuierung		Total (Rohwerte)	Ich übernehme gern eine leitende Funktion. [85]	Ich arbeite gerne praktisch. [86]	Ich habe Visionen und entwickle gerne Projekte. [87]	Es fällt mir leicht, vor einer Gruppe meine Meinung zu vertreten. [88]	Ich habe das Ohr am Volk. [89]	Mit vielen Menschen Kontakt zu haben, liegt mir. [90]	Es macht mir Spaß, in einem Team mitzuarbeiten. [91]	Ich rede über anstehende Fragen gern unter vier Augen. [92]
Total	1.849	47,4	69,4	41,6	53,3	41,5	56,6	75,1	28,6	
DIÖZESE										
Wien - Stadt	798	53,0	70,1	45,2	56,8	40,1	56,3	72,9	30,1	
Wien - Nord	548	39,1	72,3	36,9	47,8	43,1	56,2	77,6	25,5	
Wien - Süd	503	47,7	65,2	41,0	53,9	42,1	57,7	75,7	29,4	
PFARRGRÖSSE										
bis 1000 Katholiken	528	38,4	72,7	32,6	47,0	43,6	57,8	75,2	26,5	
1001-2000	313	45,7	70,6	40,6	57,8	40,6	55,0	74,1	22,7	
2001-4000	480	54,8	68,3	47,5	57,1	42,7	59,6	76,9	31,7	
4001-6000	229	48,9	65,1	45,9	51,1	41,5	50,7	73,8	27,5	
6001-9000	193	52,3	66,3	45,6	57,0	39,4	59,1	72,0	36,3	
9001 und mehr	57	57,9	64,9	54,4	59,6	35,1	56,1	77,2	33,3	
PFARRER AM ORT										
Pfarrer wohnt in der Pfarre	1.443	48,9	67,6	42,5	54,3	40,7	56,6	74,0	29,2	
Pfarre mitbetreut - Pfarrer anderswo	379	41,4	75,2	37,5	49,1	44,6	56,5	78,4	26,4	
GESCHLECHT										
männlich	922	57,0	64,1	45,1	59,0	35,8	49,0	68,3	28,9	
weiblich	924	37,8	74,7	38,0	47,6	47,4	64,3	81,7	28,2	
ALTER										
bis 29	149	59,1	65,1	51,7	55,0	35,6	55,0	80,5	26,8	
30 - 39	207	48,3	70,5	49,8	54,6	32,4	52,2	75,4	25,1	
40 - 49	585	45,3	70,4	43,4	50,1	42,4	55,7	78,8	27,9	
50 - 59	469	46,7	68,0	38,4	51,0	42,0	55,4	77,2	27,3	
60 - 69	332	46,4	70,5	35,2	59,0	45,5	63,0	64,8	31,9	
ab 70	78	51,3	73,1	35,9	60,3	52,6	64,1	67,9	37,2	
BILDUNG										
Volks- oder Hauptschule	49	36,7	77,6	26,5	51,0	53,1	65,3	65,3	36,7	
Berufs- oder Handelsschule	484	34,9	81,6	30,6	43,6	51,7	60,3	76,4	28,1	
Mittelschule	508	46,1	72,4	40,2	51,2	41,9	57,3	78,7	26,2	
(Fach-)Hochschule	804	56,6	59,8	50,0	60,8	34,7	53,5	72,8	30,0	
FUNKTION										
Mitglied	1.770	47,1	70,5	41,2	53,7	41,2	56,7	75,9	28,2	
Pfarrer	79	55,7	44,3	50,6	44,3	48,1	54,4	57,0	36,7	

STÄRKEN. Was trifft auf Sie zu?

Horizontale Prozentuierung		Total (Rohwerte)	Ich vernetze gerne verschiedene Gruppen und Anliegen. [93]
			
Total	1.849	28,6	
DIÖZESE			
Wien - Stadt	798	33,5	
Wien - Nord	548	24,1	
Wien - Süd	503	25,6	
PFARRGRÖSSE			
bis 1000 Katholiken	528	20,5	
1001-2000	313	29,1	
2001-4000	480	32,7	
4001-6000	229	30,6	
6001-9000	193	33,2	
9001 und mehr	57	42,1	
PFARRER AM ORT			
Pfarrer wohnt in der Pfarre	1.443	30,1	
Pfarre mitbetreut - Pfarrer anderswo	379	22,2	
GESCHLECHT			
männlich	922	31,0	
weiblich	924	26,1	
ALTER			
bis 29	149	38,3	
30 - 39	207	34,3	
40 - 49	585	28,2	
50 - 59	469	26,7	
60 - 69	332	25,3	
ab 70	78	28,2	
BILDUNG			
Volks- oder Hauptschule	49	30,6	
Berufs- oder Handelsschule	484	19,2	
Mittelschule	508	27,0	
(Fach-)Hochschule	804	35,2	
FUNKTION			
Mitglied	1.770	28,1	
Pfarrer	79	38,0	

Was beeinträchtigt Ihre Mitarbeit im PGR?

Horizontale Prozentuierung										
Total (Rohwerte)		Zeitmangel [94]	begrenzte räumliche Ressourcen [95]	fehlende Anerkennung [96]	mangelndes Vertrauen [97]	finanzielle Probleme [98]	Konflikte [99]	Machtverhältnisse [100]	die Art der Leitung [101]	unklare Aufgaben [102]
Total	1.849	60,2	6,5	8,9	8,1	9,9	19,0	19,7	15,5	12,3
DIÖZESE										
Wien - Stadt	798	60,7	5,5	8,5	8,5	10,5	21,6	22,4	15,0	12,9
Wien - Nord	548	61,5	6,8	9,1	8,4	9,9	16,8	16,6	15,0	12,6
Wien - Süd	503	58,1	7,8	9,3	7,0	8,9	17,3	18,9	16,9	11,1
PFARRGRÖSSE										
bis 1000 Katholiken	528	63,4	8,7	11,2	7,6	11,6	15,7	15,0	12,9	11,0
1001-2000	313	58,5	7,7	6,7	7,0	8,3	16,3	19,8	14,4	8,0
2001-4000	480	60,4	6,5	9,0	7,5	12,9	21,2	21,9	15,8	14,6
4001-6000	229	55,9	5,7	8,7	6,6	9,2	20,1	22,3	17,5	15,7
6001-9000	193	57,5	1,0	6,7	11,9	3,6	22,3	21,2	18,7	10,4
9001 und mehr	57	57,9	5,3	7,0	15,8	5,3	28,1	31,6	21,1	19,3
PFARRER AM ORT										
Pfarrer wohnt in der Pfarre	1.443	60,3	5,8	8,5	8,9	9,9	20,0	21,1	16,1	12,6
Pfarre mitbetret - Pfarrer anderswo	379	60,7	9,5	10,8	5,3	10,6	15,8	15,0	14,2	11,3
GESCHLECHT										
männlich	922	61,1	6,6	8,2	8,9	11,4	18,7	18,2	16,1	13,4
weiblich	924	59,3	6,4	9,6	7,0	8,3	19,3	21,2	14,8	11,1
ALTER										
bis 29	149	76,5	6,0	18,8	17,4	8,1	20,1	23,5	22,8	21,5
30 - 39	207	73,9	6,3	10,6	8,7	8,7	18,4	17,4	15,9	12,1
40 - 49	585	64,8	8,2	9,2	8,9	10,9	20,7	22,1	17,1	14,7
50 - 59	469	60,8	6,0	7,5	5,8	11,1	17,3	17,3	13,4	8,1
60 - 69	332	43,4	4,5	6,0	6,0	8,4	19,3	19,3	12,0	10,8
ab 70	78	33,3	7,7	7,7	3,8	6,4	16,7	20,5	19,2	12,8
BILDUNG										
Volks- oder Hauptschule	49	44,9	4,1	8,2	10,2	6,1	18,4	12,2	8,2	12,2
Berufs- oder Handelsschule	484	52,3	8,3	9,3	5,4	9,3	12,8	15,5	10,5	7,2
Mittelschule	508	61,4	5,7	9,3	9,1	12,0	19,7	21,7	17,9	12,4
(Fach-)Hochschule	804	65,3	6,0	8,5	8,8	9,2	22,4	21,4	17,4	15,4
FUNKTION										
Mitglied	1.770	60,8	6,4	9,0	8,0	9,9	18,8	19,9	16,2	12,7
Pfarrer	79	46,8	7,6	6,3	10,1	8,9	22,8	16,5	1,3	5,1

Was beeinträchtigt Ihre Mitarbeit im PGR?

Horizontale Prozentuierung					
	Total (Rohwerte)	uneffektiver Sitzungsstil [103]	Grüppchenbildung, einige wenige haben das Sagen [104]	Wichtige Sachen werden nicht im Gremium entschieden, sondern hintenherum. [105]	
Total	1.849	25,7	16,4	20,9	
DIÖZESE					
Wien - Stadt	798	28,1	18,7	25,6	
Wien - Nord	548	22,6	13,9	18,1	
Wien - Süd	503	25,4	15,5	16,7	
PFARRGRÖSSE					
bis 1000 Katholiken	528	22,5	11,9	17,6	
1001-2000	313	21,4	16,3	18,5	
2001-4000	480	27,9	18,3	21,5	
4001-6000	229	27,1	16,2	24,0	
6001-9000	193	26,9	18,7	21,2	
9001 und mehr	57	42,1	26,3	38,6	
PFARRER AM ORT					
Pfarrer wohnt in der Pfarre	1.443	26,5	17,8	21,5	
Pfarre mitbetreut - Pfarrer anderswo	379	24,3	11,6	19,3	
GESCHLECHT					
männlich	922	28,1	17,8	21,4	
weiblich	924	23,2	15,0	20,3	
ALTER					
bis 29	149	39,6	20,8	30,2	
30 - 39	207	31,4	15,9	17,9	
40 - 49	585	27,2	16,2	22,4	
50 - 59	469	19,8	11,9	15,4	
60 - 69	332	23,5	18,7	23,5	
ab 70	78	19,2	29,5	24,4	
BILDUNG					
Volks- oder Hauptschule	49	8,2	16,3	20,4	
Berufs- oder Handelsschule	484	16,5	15,7	17,1	
Mittelschule	508	26,8	16,1	22,6	
(Fach-)Hochschule	804	31,7	16,8	22,1	
FUNKTION					
Mitglied	1.770	26,6	16,3	21,5	
Pfarrer	79	7,6	17,7	7,6	

Durch meine Arbeit im Pfarrgemeinderat komme ich bei anderen Dingen manchmal in Zeitnot. [106]

Horizontale Prozentuierung							
	Total (Rohwerte)	trifft völlig zu	trifft zu	teils-teils	trifft nicht zu	trifft überhaupt nicht zu	keine Angabe
Total	1.849	8,5	21,1	33,3	23,9	10,8	2,5
DIÖZESE							
Wien - Stadt	798	7,8	21,7	34,6	22,9	10,5	2,5
Wien - Nord	548	8,9	22,3	32,3	23,4	10,4	2,7
Wien - Süd	503	9,1	18,9	32,2	25,8	11,5	2,4
PFARRGRÖSSE							
bis 1000 Katholiken	528	9,7	22,3	33,0	21,0	11,7	2,3
1001-2000	313	6,7	20,8	31,9	26,5	10,9	3,2
2001-4000	480	10,0	22,9	31,2	23,5	10,0	2,3
4001-6000	229	7,0	17,9	35,8	25,8	9,2	4,4
6001-9000	193	6,2	21,8	37,3	22,3	11,9	0,5
9001 und mehr	57	8,8	10,5	29,8	29,8	17,5	3,5
PFARRER AM ORT							
Pfarrer wohnt in der Pfarre	1.443	8,2	20,9	33,5	23,6	11,0	2,8
Pfarre mitbetret - Pfarrer anderswo	379	9,2	22,2	32,2	24,8	10,0	1,6
GESCHLECHT							
männlich	922	8,0	20,8	32,1	24,9	11,4	2,7
weiblich	924	9,0	21,3	34,5	22,6	10,2	2,4
ALTER							
bis 29	149	8,1	26,2	29,5	24,8	10,1	1,3
30 - 39	207	6,8	22,7	36,2	24,2	7,7	2,4
40 - 49	585	9,4	21,2	34,7	23,2	9,2	2,2
50 - 59	469	11,1	21,3	32,8	21,7	9,8	3,2
60 - 69	332	6,0	19,3	31,0	26,5	15,1	2,1
ab 70	78	5,1	12,8	33,3	28,2	16,7	3,8
BILDUNG							
Volks- oder Hauptschule	49	8,2	14,3	30,6	22,4	18,4	6,1
Berufs- oder Handelsschule	484	10,5	16,1	35,1	25,2	10,3	2,7
Mittelschule	508	6,9	24,4	35,4	20,7	11,4	1,2
(Fach-)Hochschule	804	8,3	22,5	31,0	25,1	10,1	3,0
FUNKTION							
Mitglied	1.770	8,5	21,5	33,7	23,6	10,6	2,1
Pfarrer	79	7,6	11,4	24,1	30,4	15,2	11,4

Manchmal nehme ich mir Urlaub um Dinge für den Pfarrgemeinderat zu regeln. [107]

Horizontale Prozentuierung							
	Total (Rohwerte)	trifft völlig zu	trifft zu	teils-teils	trifft nicht zu	trifft überhaupt nicht zu	keine Angabe
Total	1.849	3,5	6,3	8,5	25,2	51,9	4,7
DIÖZESE							
Wien - Stadt	798	2,4	4,6	6,5	24,7	57,4	4,4
Wien - Nord	548	5,5	9,3	13,1	24,1	42,5	5,5
Wien - Süd	503	3,0	5,6	6,8	27,2	53,3	4,2
PFARRGRÖSSE							
bis 1000 Katholiken	528	5,7	9,8	10,6	25,8	43,0	5,1
1001-2000	313	1,9	6,1	9,9	25,2	52,1	4,8
2001-4000	480	3,8	5,4	6,0	24,4	55,8	4,6
4001-6000	229	1,7	6,1	8,7	24,5	53,3	5,7
6001-9000	193	2,1	2,1	5,2	30,1	58,0	2,6
9001 und mehr	57	-	1,8	12,3	12,3	68,4	5,3
PFARRER AM ORT							
Pfarrer wohnt in der Pfarre	1.443	3,2	5,7	8,3	25,2	53,0	4,6
Pfarre mitbetreut - Pfarrer anderswo	379	4,5	9,0	9,8	25,3	47,0	4,5
GESCHLECHT							
männlich	922	2,8	7,7	10,0	24,8	50,3	4,3
weiblich	924	4,1	4,8	7,1	25,6	53,4	5,0
ALTER							
bis 29	149	2,7	3,4	8,7	28,2	55,7	1,3
30 - 39	207	3,4	8,7	6,3	25,6	52,7	3,4
40 - 49	585	3,6	8,5	10,6	22,9	50,9	3,4
50 - 59	469	4,7	7,0	9,8	28,4	44,3	5,8
60 - 69	332	2,4	2,1	6,3	23,8	60,2	5,1
ab 70	78	1,3	3,8	1,3	20,5	61,5	11,5
BILDUNG							
Volks- oder Hauptschule	49	6,1	12,2	14,3	16,3	40,8	10,2
Berufs- oder Handelsschule	484	4,8	7,0	11,4	26,9	44,4	5,6
Mittelschule	508	4,3	7,5	9,1	25,6	50,6	3,0
(Fach-)Hochschule	804	2,0	4,7	6,2	24,5	57,8	4,7
FUNKTION							
Mitglied	1.770	3,6	6,4	8,8	25,4	51,8	4,0
Pfarrer	79	-	2,5	3,8	20,3	54,4	19,0

Ich weiß, wie viel ich mir in der Arbeit im PGR zumuten kann. [108]

Horizontale Prozentuierung							
	Total (Rohwerte)	trifft völlig zu	trifft zu	teils-teils	trifft nicht zu	trifft überhaupt nicht zu	keine Angabe
Total	1.849	28,2	47,5	17,3	2,8	1,0	3,1
DIÖZESE							
Wien - Stadt	798	28,9	47,2	16,9	2,8	1,3	2,9
Wien - Nord	548	27,2	47,4	17,5	3,5	1,1	3,3
Wien - Süd	503	28,2	48,1	17,7	2,2	0,6	3,2
PFARRGRÖSSE							
bis 1000 Katholiken	528	29,2	47,3	18,2	1,7	0,8	2,8
1001-2000	313	26,2	49,2	18,5	2,9	0,6	2,6
2001-4000	480	28,3	47,1	16,5	3,8	1,2	3,1
4001-6000	229	25,3	48,9	18,8	1,7	0,4	4,8
6001-9000	193	30,6	42,5	18,1	4,1	1,6	3,1
9001 und mehr	57	35,1	49,1	7,0	3,5	5,3	-
PFARRER AM ORT							
Pfarrer wohnt in der Pfarre	1.443	28,6	47,3	17,0	2,8	1,1	3,3
Pfarre mitbetreut - Pfarrer anderswo	379	27,4	49,1	17,4	3,2	0,8	2,1
GESCHLECHT							
männlich	922	27,2	48,7	16,7	2,6	1,2	3,6
weiblich	924	29,2	46,5	17,9	2,9	0,9	2,6
ALTER							
bis 29	149	31,5	43,6	21,5	0,7	0,7	2,0
30 - 39	207	25,6	46,9	19,8	2,9	1,4	3,4
40 - 49	585	27,2	48,0	18,3	3,4	1,0	2,1
50 - 59	469	25,6	48,0	18,6	3,0	0,6	4,3
60 - 69	332	31,3	50,6	11,4	2,4	1,2	3,0
ab 70	78	41,0	41,0	9,0	1,3	2,6	5,1
BILDUNG							
Volks- oder Hauptschule	49	30,6	57,1	6,1	-	2,0	4,1
Berufs- oder Handelsschule	484	27,5	49,6	17,1	2,5	-	3,3
Mittelschule	508	29,7	47,6	17,9	2,2	1,2	1,4
(Fach-)Hochschule	804	27,6	45,8	17,7	3,6	1,5	3,9
FUNKTION							
Mitglied	1.770	28,5	48,0	17,5	2,8	0,9	2,3
Pfarrer	79	21,5	36,7	13,9	3,8	3,8	20,3

Die Arbeit im Pfarrgemeinderat lässt sich schwer mit einem normalen 40-Stunden-Job vereinbaren.
[109]

Horizontale Prozentuierung							
	Total (Rohwerte)	trifft völlig zu	trifft zu	teils-teils	trifft nicht zu	trifft überhaupt nicht zu	keine Angabe
Total	1.849	7,5	11,6	28,3	26,9	19,7	5,9
DIÖZESE							
Wien - Stadt	798	7,3	13,3	28,4	26,6	18,3	6,1
Wien - Nord	548	7,8	10,6	25,5	27,6	23,5	4,9
Wien - Süd	503	7,6	10,1	31,0	26,8	17,9	6,6
PFARRGRÖSSE							
bis 1000 Katholiken	528	8,0	9,3	29,4	26,9	22,0	4,5
1001-2000	313	5,1	13,7	24,9	27,8	20,1	8,3
2001-4000	480	9,8	14,2	29,4	22,9	18,1	5,6
4001-6000	229	4,8	10,9	29,3	30,1	18,8	6,1
6001-9000	193	7,8	10,9	27,5	32,6	15,0	6,2
9001 und mehr	57	5,3	7,0	24,6	26,3	33,3	3,5
PFARRER AM ORT							
Pfarrer wohnt in der Pfarre	1.443	7,6	11,6	28,1	27,1	19,6	6,0
Pfarre mitbetreut - Pfarrer anderswo	379	7,1	12,1	28,8	26,1	21,1	4,7
GESCHLECHT							
männlich	922	6,6	10,1	24,5	30,7	23,0	5,1
weiblich	924	8,4	13,2	32,0	23,1	16,6	6,7
ALTER							
bis 29	149	4,0	9,4	31,5	28,2	22,1	4,7
30 - 39	207	6,3	9,7	30,9	28,0	21,3	3,9
40 - 49	585	7,4	12,8	29,4	27,2	19,8	3,4
50 - 59	469	6,8	11,1	27,7	29,0	19,4	6,0
60 - 69	332	10,5	13,3	25,9	23,5	18,4	8,4
ab 70	78	11,5	10,3	17,9	19,2	21,8	19,2
BILDUNG							
Volks- oder Hauptschule	49	12,2	10,2	24,5	22,4	18,4	12,2
Berufs- oder Handelsschule	484	6,6	11,4	29,8	25,8	20,2	6,2
Mittelschule	508	7,5	12,0	30,9	25,0	19,5	5,1
(Fach-)Hochschule	804	7,8	11,6	26,1	29,2	19,5	5,7
FUNKTION							
Mitglied	1.770	7,3	11,9	28,8	26,7	20,2	5,1
Pfarrer	79	12,7	5,1	16,5	31,6	10,1	24,1

Ich investiere gerne meine Zeit, wenn ich weiß, dass ich etwas davon habe. [110]

Horizontale Prozentuierung							
	Total (Rohwerte)	trifft völlig zu	trifft zu	teils-teils	trifft nicht zu	trifft überhaupt nicht zu	keine Angabe
Total	1.849	17,0	31,6	21,0	14,7	9,5	6,2
DIÖZESE							
Wien - Stadt	798	18,0	32,7	18,5	15,5	8,8	6,4
Wien - Nord	548	16,4	30,3	23,5	13,3	10,0	6,4
Wien - Süd	503	16,1	31,4	22,3	14,7	9,9	5,6
PFARRGRÖSSE							
bis 1000 Katholiken	528	15,5	32,4	22,9	13,3	10,6	5,3
1001-2000	313	17,6	29,4	22,4	11,8	11,2	7,7
2001-4000	480	16,0	34,6	17,9	16,0	9,6	5,8
4001-6000	229	21,0	27,9	23,1	16,2	5,2	6,6
6001-9000	193	17,6	28,5	18,7	20,2	7,3	7,8
9001 und mehr	57	17,5	28,1	24,6	10,5	15,8	3,5
PFARRER AM ORT							
Pfarrer wohnt in der Pfarre	1.443	17,3	31,4	20,2	15,2	9,3	6,7
Pfarre mitbetreut - Pfarrer anderswo	379	15,8	33,5	24,0	13,2	9,8	3,7
GESCHLECHT							
männlich	922	17,5	32,0	21,3	15,5	8,7	5,1
weiblich	924	16,6	31,3	20,8	13,9	10,3	7,3
ALTER							
bis 29	149	29,5	40,3	14,8	9,4	3,4	2,7
30 - 39	207	15,9	38,6	21,3	12,6	7,2	4,3
40 - 49	585	18,5	32,6	23,9	11,8	8,2	5,0
50 - 59	469	15,1	30,9	19,8	16,8	10,7	6,6
60 - 69	332	13,0	27,4	20,2	17,5	14,2	7,8
ab 70	78	17,9	17,9	19,2	19,2	10,3	15,4
BILDUNG							
Volks- oder Hauptschule	49	24,5	28,6	8,2	20,4	12,2	6,1
Berufs- oder Handelsschule	484	13,2	30,4	22,9	14,3	11,8	7,4
Mittelschule	508	16,7	33,1	19,5	14,8	11,2	4,7
(Fach-)Hochschule	804	19,0	31,6	21,8	14,6	6,8	6,2
FUNKTION							
Mitglied	1.770	16,5	31,7	21,4	14,9	9,8	5,7
Pfarrer	79	29,1	30,4	12,7	10,1	1,3	16,5

Ich leide unter der Erwartung, dass ich als Mitglied des PGR an allen pfarrlichen Veranstaltungen teilnehmen soll. [111]







Horizontale Prozentuierung							
Total (Rohwerte)		trifft völlig zu	trifft zu	teils-teils	trifft nicht zu	trifft überhaupt nicht zu	keine Angabe
Total	1.849	6,9	14,6	22,1	29,5	23,1	3,8
DIÖZESE							
Wien - Stadt	798	7,0	15,0	21,7	30,6	22,6	3,1
Wien - Nord	548	7,7	13,0	22,1	27,9	25,2	4,2
Wien - Süd	503	5,8	15,7	22,7	29,6	21,9	4,4
PFARRGRÖSSE							
bis 1000 Katholiken	528	6,8	12,5	21,6	28,8	26,5	3,8
1001-2000	313	6,4	12,8	22,4	31,6	22,7	4,2
2001-4000	480	8,3	16,2	24,4	26,9	21,5	2,7
4001-6000	229	6,1	15,7	21,8	32,3	18,8	5,2
6001-9000	193	3,6	18,7	19,7	33,7	20,2	4,1
9001 und mehr	57	7,0	7,0	17,5	24,6	38,6	5,3
PFARRER AM ORT							
Pfarrer wohnt in der Pfarre	1.443	6,6	15,5	21,8	29,1	23,1	3,9
Pfarre mitbetreut - Pfarrer anderswo	379	7,9	12,1	22,7	30,6	23,5	3,2
GESCHLECHT							
männlich	922	5,9	14,4	22,2	30,4	23,0	4,1
weiblich	924	7,9	14,8	21,9	28,8	23,2	3,5
ALTER							
bis 29	149	8,1	20,1	16,8	27,5	25,5	2,0
30 - 39	207	8,2	17,9	26,6	22,2	21,7	3,4
40 - 49	585	7,0	15,2	22,6	27,0	25,1	3,1
50 - 59	469	6,6	11,3	22,4	34,3	21,1	4,3
60 - 69	332	5,1	14,2	19,9	35,2	22,3	3,3
ab 70	78	9,0	14,1	25,6	15,4	25,6	10,3
BILDUNG							
Volks- oder Hauptschule	49	4,1	14,3	20,4	26,5	28,6	6,1
Berufs- oder Handelsschule	484	5,8	9,9	22,1	29,8	27,5	5,0
Mittelschule	508	8,3	18,5	21,9	27,8	21,9	1,8
(Fach-)Hochschule	804	6,7	15,0	22,4	30,7	21,0	4,1
FUNKTION							
Mitglied	1.770	6,8	14,5	22,4	29,7	23,2	3,3
Pfarrer	79	7,6	16,5	13,9	25,3	21,5	15,2

Ich investiere gerne meine Zeit wenn ich etwas bewegen kann. [112]







Horizontale Prozentuierung							
	Total (Rohwerte)	trifft völlig zu	trifft zu	teils-teils	trifft nicht zu	trifft überhaupt nicht zu	keine Angabe
Total	1.849	44,1	45,3	6,6	0,9	0,3	2,8
DIÖZESE							
Wien - Stadt	798	43,4	47,0	6,0	0,6	0,4	2,6
Wien - Nord	548	44,7	43,8	7,1	1,3	0,2	2,9
Wien - Süd	503	44,5	44,3	7,0	0,8	0,4	3,0
PFARRGRÖSSE							
bis 1000 Katholiken	528	42,4	44,9	8,9	0,9	0,2	2,7
1001-2000	313	40,6	48,9	6,1	1,6	-	2,9
2001-4000	480	48,3	42,9	5,8	0,4	0,6	1,9
4001-6000	229	45,9	44,5	4,4	1,3	0,4	3,5
6001-9000	193	43,0	45,6	6,2	-	0,5	4,7
9001 und mehr	57	49,1	43,9	5,3	-	-	1,8
PFARRER AM ORT							
Pfarrer wohnt in der Pfarre	1.443	44,5	44,9	6,2	0,8	0,3	3,3
Pfarre mitbetreut - Pfarrer anderswo	379	41,2	48,3	7,9	1,3	0,3	1,1
GESCHLECHT							
männlich	922	41,4	47,5	6,5	1,3	0,3	2,9
weiblich	924	46,6	43,2	6,7	0,4	0,3	2,7
ALTER							
bis 29	149	47,7	45,6	5,4	-	-	1,3
30 - 39	207	41,1	49,8	6,3	-	-	2,9
40 - 49	585	46,0	43,4	6,7	1,2	0,2	2,6
50 - 59	469	42,2	46,3	7,0	0,9	0,2	3,4
60 - 69	332	44,6	44,9	6,0	1,5	0,6	2,4
ab 70	78	46,2	39,7	7,7	-	2,6	3,8
BILDUNG							
Volks- oder Hauptschule	49	38,8	46,9	10,2	-	-	4,1
Berufs- oder Handelsschule	484	43,6	45,9	6,8	0,8	0,4	2,5
Mittelschule	508	45,9	45,1	5,3	1,2	0,4	2,2
(Fach-)Hochschule	804	43,5	45,1	7,1	0,7	0,2	3,2
FUNKTION							
Mitglied	1.770	44,5	45,5	6,6	0,8	0,3	2,3
Pfarrer	79	35,4	41,8	7,6	1,3	-	13,9

Ich investiere gerne meine Zeit, da wir im Gremium gut zusammenarbeiten und ich mich wohlfühle.

[113]

Horizontale Prozentuierung							
	Total (Rohwerte)	trifft völlig zu	trifft zu	teils-teils	trifft nicht zu	trifft überhaupt nicht zu	keine Angabe
							
Total	1.849	29,4	39,3	21,9	5,0	1,7	2,7
DIÖZESE							
Wien - Stadt	798	27,8	37,3	23,3	7,0	1,5	3,0
Wien - Nord	548	29,6	43,2	19,9	2,9	1,8	2,6
Wien - Süd	503	31,8	38,0	21,9	4,0	2,0	2,4
PFARRGRÖSSE							
bis 1000 Katholiken	528	31,2	42,2	18,0	3,4	2,3	2,8
1001-2000	313	31,6	39,6	21,1	4,2	1,3	2,2
2001-4000	480	31,7	36,0	22,5	5,6	1,7	2,5
4001-6000	229	26,6	39,3	24,0	5,2	0,4	4,4
6001-9000	193	19,7	40,9	29,0	6,2	2,1	2,1
9001 und mehr	57	29,8	35,1	26,3	5,3	3,5	-
PFARRER AM ORT							
Pfarrer wohnt in der Pfarre	1.443	28,8	38,5	22,6	5,5	1,7	2,8
Pfarre mitbetreut - Pfarrer anderswo	379	30,3	43,0	19,5	3,2	2,1	1,8
GESCHLECHT							
männlich	922	27,5	40,0	23,1	4,8	1,7	2,8
weiblich	924	31,4	38,6	20,7	5,0	1,7	2,6
ALTER							
bis 29	149	19,5	28,9	36,9	9,4	4,0	1,3
30 - 39	207	24,6	41,1	24,2	3,9	2,9	3,4
40 - 49	585	29,2	36,6	24,1	6,2	1,7	2,2
50 - 59	469	33,7	41,6	17,5	3,2	0,9	3,2
60 - 69	332	29,8	46,1	16,6	4,2	0,9	2,4
ab 70	78	38,5	32,1	17,9	5,1	2,6	3,8
BILDUNG							
Volks- oder Hauptschule	49	30,6	40,8	18,4	2,0	2,0	6,1
Berufs- oder Handelsschule	484	35,3	40,9	18,0	1,7	1,4	2,7
Mittelschule	508	26,0	40,6	23,6	6,3	2,2	1,4
(Fach-)Hochschule	804	28,0	37,6	23,4	6,2	1,6	3,2
FUNKTION							
Mitglied	1.770	29,2	39,4	22,4	5,0	1,8	2,3
Pfarrer	79	35,4	35,4	11,4	3,8	1,3	12,7

Wo strenge Autorität ist, dort ist auch Gerechtigkeit. [114]

Horizontale Prozentuierung							
Total (Rohwerte)		trifft völlig zu	trifft zu	teils-teils	trifft nicht zu	trifft überhaupt nicht zu	keine Angabe
							
Total	1.849	1,4	3,7	18,6	31,2	43,5	1,7
DIÖZESE							
Wien - Stadt	798	0,9	2,9	16,2	31,0	47,2	1,9
Wien - Nord	548	2,4	4,7	19,7	31,2	40,7	1,3
Wien - Süd	503	1,0	3,8	21,1	31,4	40,8	2,0
PFARRGRÖSSE							
bis 1000 Katholiken	528	2,3	5,5	23,7	31,8	35,0	1,7
1001-2000	313	1,3	3,2	16,6	29,7	47,0	2,2
2001-4000	480	1,0	4,2	16,5	29,4	47,7	1,2
4001-6000	229	0,9	0,9	14,4	34,1	47,2	2,6
6001-9000	193	1,0	1,6	17,6	33,2	45,1	1,6
9001 und mehr	57	-	3,5	15,8	35,1	45,6	-
PFARRER AM ORT							
Pfarrer wohnt in der Pfarre	1.443	1,2	3,5	18,4	31,0	44,2	1,8
Pfarre mitbetret - Pfarrer anderswo	379	1,6	4,5	19,8	32,2	40,4	1,6
GESCHLECHT							
männlich	922	1,6	4,1	19,2	30,9	42,4	1,7
weiblich	924	1,1	3,2	18,0	31,5	44,5	1,7
ALTER							
bis 29	149	3,4	7,4	24,2	24,8	38,3	2,0
30 - 39	207	1,4	3,4	15,9	35,3	41,5	2,4
40 - 49	585	0,3	3,1	16,8	27,4	51,5	1,0
50 - 59	469	1,1	2,8	20,3	32,0	42,4	1,5
60 - 69	332	1,2	4,2	17,5	35,5	39,5	2,1
ab 70	78	7,7	3,8	25,6	33,3	25,6	3,8
BILDUNG							
Volks- oder Hauptschule	49	2,0	20,4	20,4	20,4	34,7	2,0
Berufs- oder Handelsschule	484	2,3	4,3	25,8	30,6	34,3	2,7
Mittelschule	508	0,8	2,8	16,3	34,8	44,1	1,2
(Fach-)Hochschule	804	1,1	2,9	15,5	29,9	49,3	1,4
FUNKTION							
Mitglied	1.770	1,4	3,7	18,6	30,8	43,9	1,6
Pfarrer	79	-	3,8	17,7	38,0	35,4	5,1







Das Wichtigste, was Kinder lernen müssen, ist Gehorsam. [115]

Horizontale Prozentuierung							
	Total (Rohwerte)	trifft völlig zu	trifft zu	teils-teils	trifft nicht zu	trifft überhaupt nicht zu	keine Angabe
Total	1.849	1,8	6,2	26,5	27,1	36,0	2,3
DIÖZESE							
Wien - Stadt	798	0,9	4,5	23,1	25,4	43,5	2,6
Wien - Nord	548	2,4	10,0	31,2	28,1	26,1	2,2
Wien - Süd	503	2,6	4,8	26,8	28,8	35,0	2,0
PFARRGRÖSSE							
bis 1000 Katholiken	528	4,2	9,8	30,5	25,6	27,5	2,5
1001-2000	313	0,6	7,0	30,7	24,0	35,5	2,2
2001-4000	480	0,8	5,2	24,6	28,8	39,2	1,5
4001-6000	229	0,9	3,9	18,8	30,1	42,4	3,9
6001-9000	193	0,5	1,0	22,8	30,1	42,5	3,1
9001 und mehr	57	1,8	3,5	31,6	21,1	42,1	-
PFARRER AM ORT							
Pfarrer wohnt in der Pfarre	1.443	1,2	5,1	25,0	28,1	38,2	2,4
Pfarre mitbetret - Pfarrer anderswo	379	4,2	10,6	32,5	22,7	28,0	2,1
GESCHLECHT							
männlich	922	1,8	7,3	26,8	27,5	34,2	2,4
weiblich	924	1,7	5,2	26,3	26,8	37,7	2,3
ALTER							
bis 29	149	3,4	6,7	24,2	28,9	34,2	2,7
30 - 39	207	0,5	7,2	23,7	29,5	37,2	1,9
40 - 49	585	0,9	5,1	24,6	24,4	43,1	1,9
50 - 59	469	1,7	6,2	26,2	30,1	33,5	2,3
60 - 69	332	3,3	7,8	29,2	25,6	31,0	3,0
ab 70	78	3,8	3,8	41,0	26,9	21,8	2,6
BILDUNG							
Volks- oder Hauptschule	49	8,2	16,3	38,8	20,4	14,3	2,0
Berufs- oder Handelsschule	484	2,7	10,3	36,6	22,5	24,8	3,1
Mittelschule	508	2,2	5,9	25,4	30,1	35,2	1,2
(Fach-)Hochschule	804	0,5	3,4	20,5	28,5	44,7	2,5
FUNKTION							
Mitglied	1.770	1,8	6,3	26,9	26,9	35,8	2,1
Pfarrer	79	1,3	3,8	16,5	31,6	40,5	6,3







Mitreden und mitentscheiden soll man erst, wenn man durch harte Arbeit eine Position erreicht hat.
[116]

Horizontale Prozentuierung							
Total (Rohwerte)		trifft völlig zu	trifft zu	teils-teils	trifft nicht zu	trifft überhaupt nicht zu	keine Angabe
Total	1.849	0,5	2,9	14,0	37,0	43,5	2,1
DIÖZESE							
Wien - Stadt	798	0,6	2,0	13,5	36,3	45,0	2,5
Wien - Nord	548	0,4	3,5	15,3	39,4	40,0	1,5
Wien - Süd	503	0,4	3,8	13,3	35,4	45,1	2,0
PFARRGRÖSSE							
bis 1000 Katholiken	528	0,4	3,4	17,2	37,9	39,4	1,7
1001-2000	313	1,3	3,5	11,2	36,4	45,0	2,6
2001-4000	480	0,2	2,1	14,6	35,8	45,6	1,7
4001-6000	229	0,4	2,2	9,2	39,3	45,9	3,1
6001-9000	193	0,5	3,6	13,0	38,3	42,5	2,1
9001 und mehr	57	-	5,3	15,8	28,1	49,1	1,8
PFARRER AM ORT							
Pfarrer wohnt in der Pfarre	1.443	0,6	2,9	13,2	36,9	44,2	2,2
Pfarre mitbetreut - Pfarrer anderswo	379	-	2,9	17,2	37,7	40,6	1,6
GESCHLECHT							
männlich	922	0,7	4,9	15,8	36,9	39,7	2,1
weiblich	924	0,3	1,0	12,0	37,2	47,4	2,1
ALTER							
bis 29	149	1,3	4,7	19,5	35,6	36,2	2,7
30 - 39	207	0,5	4,3	13,5	37,2	42,0	2,4
40 - 49	585	0,3	1,9	11,5	33,5	51,6	1,2
50 - 59	469	-	2,1	13,4	39,0	43,3	2,1
60 - 69	332	0,6	3,9	16,3	39,2	38,0	2,1
ab 70	78	2,6	3,8	16,7	42,3	29,5	5,1
BILDUNG							
Volks- oder Hauptschule	49	-	12,2	16,3	32,7	34,7	4,1
Berufs- oder Handelsschule	484	0,2	2,1	15,7	41,9	37,2	2,9
Mittelschule	508	0,4	2,6	15,2	35,8	44,9	1,2
(Fach-)Hochschule	804	0,5	3,1	12,2	35,1	47,1	2,0
FUNKTION							
Mitglied	1.770	0,3	2,8	14,1	37,0	43,8	1,9
Pfarrer	79	3,8	6,3	11,4	36,7	36,7	5,1







Die viele Freiheit, die heute die jungen Menschen haben, ist sicher nicht gut. [117]

Horizontale Prozentuierung							
	Total (Rohwerte)	trifft völlig zu	trifft zu	teils-teils	trifft nicht zu	trifft überhaupt nicht zu	keine Angabe
							
Total	1.849	2,9	11,8	38,2	25,9	19,3	1,8
DIÖZESE							
Wien - Stadt	798	2,6	10,0	36,5	27,2	21,6	2,1
Wien - Nord	548	3,3	15,7	40,0	25,5	14,1	1,5
Wien - Süd	503	3,0	10,3	39,2	24,3	21,5	1,8
PFARRGRÖSSE							
bis 1000 Katholiken	528	3,2	15,3	41,3	23,1	15,3	1,7
1001-2000	313	2,6	13,4	39,3	23,0	19,8	1,9
2001-4000	480	2,5	9,6	38,5	26,5	21,2	1,7
4001-6000	229	3,5	8,7	34,9	32,8	17,5	2,6
6001-9000	193	3,1	8,8	35,2	32,1	18,7	2,1
9001 und mehr	57	3,5	8,8	29,8	17,5	40,4	-
PFARRER AM ORT							
Pfarrer wohnt in der Pfarre	1.443	2,7	10,9	37,6	26,4	20,5	1,9
Pfarre mitbetret - Pfarrer anderswo	379	3,7	15,6	40,9	23,7	14,2	1,8
GESCHLECHT							
männlich	922	3,6	12,9	32,8	27,5	20,8	2,4
weiblich	924	2,3	10,7	43,8	24,1	17,7	1,3
ALTER							
bis 29	149	4,0	10,7	28,2	20,8	33,6	2,7
30 - 39	207	3,9	12,1	37,2	25,1	20,3	1,4
40 - 49	585	1,9	10,4	37,9	25,8	22,7	1,2
50 - 59	469	2,6	11,9	37,1	29,2	17,3	1,9
60 - 69	332	2,7	14,8	45,2	22,9	12,0	2,4
ab 70	78	10,3	7,7	39,7	30,8	9,0	2,6
BILDUNG							
Volks- oder Hauptschule	49	6,1	20,4	44,9	14,3	10,2	4,1
Berufs- oder Handelsschule	484	3,9	15,3	45,0	20,7	13,2	1,9
Mittelschule	508	2,6	13,6	39,8	24,6	18,3	1,2
(Fach-)Hochschule	804	2,4	8,0	33,0	30,7	24,1	1,9
FUNKTION							
Mitglied	1.770	2,9	12,0	39,0	25,3	19,3	1,6
Pfarrer	79	2,5	7,6	21,5	40,5	20,3	7,6

Der Sinn des Lebens besteht darin, eine angesehene Position zu gewinnen. [118]

Horizontale Prozentuierung							
	Total (Rohwerte)	trifft völlig zu	trifft zu	teils-teils	trifft nicht zu	trifft überhaupt nicht zu	keine Angabe
							
Total	1.849	0,5	1,7	10,8	28,7	56,2	2,1
DIÖZESE							
Wien - Stadt	798	0,4	1,5	8,6	26,4	60,7	2,4
Wien - Nord	548	0,9	2,6	14,4	28,5	51,8	1,8
Wien - Süd	503	0,2	1,2	10,3	32,6	53,9	1,8
PFARRGRÖSSE							
bis 1000 Katholiken	528	0,8	2,7	13,6	30,7	50,4	1,9
1001-2000	313	0,6	1,3	13,1	30,4	53,0	1,6
2001-4000	480	0,2	1,5	9,8	26,7	59,8	2,1
4001-6000	229	0,4	0,9	7,9	30,1	58,1	2,6
6001-9000	193	-	1,6	6,7	28,0	61,7	2,1
9001 und mehr	57	1,8	3,5	7,0	21,1	64,9	1,8
PFARRER AM ORT							
Pfarrer wohnt in der Pfarre	1.443	0,3	1,2	10,2	28,4	57,7	2,1
Pfarre mitbetreut - Pfarrer anderswo	379	0,8	3,4	13,2	30,1	50,9	1,6
GESCHLECHT							
männlich	922	0,7	2,0	12,3	27,9	54,9	2,4
weiblich	924	0,3	1,5	9,4	29,5	57,5	1,7
ALTER							
bis 29	149	2,7	2,0	13,4	22,1	57,0	2,7
30 - 39	207	-	2,4	10,1	29,5	56,5	1,4
40 - 49	585	0,3	1,4	9,2	27,5	60,3	1,2
50 - 59	469	0,2	1,5	9,6	32,0	54,8	1,9
60 - 69	332	-	2,4	12,7	27,4	53,9	3,6
ab 70	78	1,3	1,3	14,1	29,5	51,3	2,6
BILDUNG							
Volks- oder Hauptschule	49	-	8,2	18,4	30,6	36,7	6,1
Berufs- oder Handelsschule	484	0,6	3,7	15,1	30,0	48,1	2,5
Mittelschule	508	0,6	0,4	9,4	29,5	59,1	1,0
(Fach-)Hochschule	804	0,4	1,0	8,7	27,4	60,6	2,0
FUNKTION							
Mitglied	1.770	0,5	1,8	11,0	28,6	56,3	1,8
Pfarrer	79	-	-	7,6	31,6	53,2	7,6







Sicherheit und Wohlstand sind wichtiger als Freiheit. [119]

Horizontale Prozentuierung							
	Total (Rohwerte)	trifft völlig zu	trifft zu	teils-teils	trifft nicht zu	trifft überhaupt nicht zu	keine Angabe
							
Total	1.849	0,4	3,2	17,0	35,6	41,5	2,2
DIÖZESE							
Wien - Stadt	798	0,3	2,9	14,5	34,7	45,2	2,4
Wien - Nord	548	0,4	4,6	19,9	36,5	36,9	1,8
Wien - Süd	503	0,6	2,4	17,9	36,0	40,8	2,4
PFARRGRÖSSE							
bis 1000 Katholiken	528	0,8	4,5	21,0	37,1	34,3	2,3
1001-2000	313	0,3	3,2	18,8	33,9	41,5	2,2
2001-4000	480	-	2,5	13,5	37,9	44,2	1,9
4001-6000	229	0,9	1,3	16,2	34,5	44,5	2,6
6001-9000	193	-	4,7	12,4	36,3	44,0	2,6
9001 und mehr	57	-	3,5	14,0	24,6	56,1	1,8
PFARRER AM ORT							
Pfarrer wohnt in der Pfarre	1.443	0,3	2,9	16,8	34,4	43,1	2,4
Pfarre mitbetret - Pfarrer anderswo	379	0,5	4,7	17,7	40,9	34,6	1,6
GESCHLECHT							
männlich	922	0,5	4,3	17,5	35,8	39,4	2,5
weiblich	924	0,2	2,2	16,7	35,3	43,7	1,9
ALTER							
bis 29	149	-	6,7	18,8	34,2	37,6	2,7
30 - 39	207	0,5	1,9	18,8	39,6	37,2	1,9
40 - 49	585	0,3	2,6	17,6	32,3	45,6	1,5
50 - 59	469	0,2	3,2	16,4	38,0	40,1	2,1
60 - 69	332	0,3	4,2	15,4	36,1	41,3	2,7
ab 70	78	2,6	2,6	14,1	37,2	38,5	5,1
BILDUNG							
Volks- oder Hauptschule	49	2,0	14,3	20,4	22,4	36,7	4,1
Berufs- oder Handelsschule	484	0,8	4,1	24,2	36,4	31,2	3,3
Mittelschule	508	-	3,3	13,8	41,9	40,2	0,8
(Fach-)Hochschule	804	0,2	2,0	14,6	32,0	49,1	2,1
FUNKTION							
Mitglied	1.770	0,4	3,2	17,3	35,7	41,3	2,1
Pfarrer	79	-	5,1	10,1	32,9	46,8	5,1

Der Beruf soll in erster Linie dazu da sein, ein gesichertes Einkommen zu garantieren. [120]

Horizontale Prozentuierung							
	Total (Rohwerte)	trifft völlig zu	trifft zu	teils-teils	trifft nicht zu	trifft überhaupt nicht zu	keine Angabe
Total	1.849	5,7	19,5	35,2	24,6	13,1	1,9
DIÖZESE							
Wien - Stadt	798	4,6	18,0	34,8	24,9	15,3	2,3
Wien - Nord	548	6,0	21,9	36,7	23,4	10,6	1,5
Wien - Süd	503	7,2	19,1	34,0	25,4	12,5	1,8
PFARRGRÖSSE							
bis 1000 Katholiken	528	7,8	20,5	38,1	22,9	9,3	1,5
1001-2000	313	6,4	23,0	31,0	25,2	12,8	1,6
2001-4000	480	4,6	17,7	33,5	25,4	16,9	1,9
4001-6000	229	4,8	17,9	36,7	24,9	13,1	2,6
6001-9000	193	4,1	19,7	36,8	23,8	13,0	2,6
9001 und mehr	57	7,0	8,8	36,8	29,8	15,8	1,8
PFARRER AM ORT							
Pfarrer wohnt in der Pfarre	1.443	5,3	18,4	35,1	25,0	14,1	2,1
Pfarre mitbetretet - Pfarrer anderswo	379	7,4	23,2	36,1	23,2	8,7	1,3
GESCHLECHT							
männlich	922	7,0	21,9	35,0	22,2	11,6	2,2
weiblich	924	4,4	17,1	35,4	26,8	14,6	1,6
ALTER							
bis 29	149	6,0	20,8	30,2	26,8	13,4	2,7
30 - 39	207	5,8	17,9	29,0	30,9	15,0	1,4
40 - 49	585	5,5	16,4	36,4	25,8	14,7	1,2
50 - 59	469	4,9	20,5	38,8	21,7	12,4	1,7
60 - 69	332	6,6	23,8	35,2	19,9	11,7	2,7
ab 70	78	7,7	21,8	29,5	29,5	7,7	3,8
BILDUNG							
Volks- oder Hauptschule	49	10,2	34,7	26,5	16,3	6,1	6,1
Berufs- oder Handelsschule	484	8,9	27,3	34,7	19,6	7,4	2,1
Mittelschule	508	6,1	19,9	37,8	22,6	12,4	1,2
(Fach-)Hochschule	804	3,4	13,7	34,3	29,5	17,5	1,6
FUNKTION							
Mitglied	1.770	5,9	19,8	35,1	24,4	13,0	1,7
Pfarrer	79	1,3	11,4	35,4	29,1	16,5	6,3







Man muß sich das Leben so angenehm wie nur möglich machen. [121]

Horizontale Prozentuierung							
Total (Rohwerte)		trifft völlig zu	trifft zu	teils-teils	trifft nicht zu	trifft überhaupt nicht zu	keine Angabe
							
Total	1.849	3,2	10,7	33,5	29,6	20,8	2,1
DIÖZESE							
Wien - Stadt	798	2,6	8,4	32,2	31,3	23,3	2,1
Wien - Nord	548	4,9	15,1	33,6	27,0	17,2	2,2
Wien - Süd	503	2,4	9,3	35,6	29,8	20,9	2,0
PFARRGRÖSSE							
bis 1000 Katholiken	528	4,7	15,0	36,7	26,1	15,5	1,9
1001-2000	313	4,5	10,5	36,4	26,2	20,8	1,6
2001-4000	480	1,7	7,9	31,9	31,7	24,6	2,3
4001-6000	229	2,2	7,4	32,8	34,5	20,5	2,6
6001-9000	193	1,0	8,8	27,5	34,7	25,4	2,6
9001 und mehr	57	8,8	12,3	29,8	21,1	26,3	1,8
PFARRER AM ORT							
Pfarrer wohnt in der Pfarre	1.443	3,0	9,8	31,9	30,8	22,2	2,3
Pfarre mitbetret - Pfarrer anderswo	379	4,2	14,5	39,6	25,1	15,0	1,6
GESCHLECHT							
männlich	922	2,3	9,4	32,3	30,2	23,4	2,4
weiblich	924	4,2	11,8	34,8	29,1	18,2	1,8
ALTER							
bis 29	149	7,4	16,8	36,2	27,5	9,4	2,7
30 - 39	207	3,4	13,5	35,7	27,5	18,4	1,4
40 - 49	585	4,6	10,4	35,2	27,4	21,4	1,0
50 - 59	469	1,5	10,0	32,4	33,5	20,3	2,3
60 - 69	332	1,8	7,8	32,2	28,3	26,2	3,6
ab 70	78	2,6	7,7	23,1	37,2	26,9	2,6
BILDUNG							
Volks- oder Hauptschule	49	8,2	30,6	24,5	20,4	14,3	2,0
Berufs- oder Handelsschule	484	5,2	15,3	37,6	26,2	13,0	2,7
Mittelschule	508	3,3	9,8	36,4	30,3	18,7	1,4
(Fach-)Hochschule	804	1,6	7,2	30,0	31,8	27,4	2,0
FUNKTION							
Mitglied	1.770	3,3	11,0	34,2	29,3	20,2	2,0
Pfarrer	79	1,3	2,5	17,7	38,0	35,4	5,1

Wichtig ist, daß der Mensch glücklich wird. Wie, das ist seine Sache. [122]

Horizontale Prozentuierung							
	Total (Rohwerte)	trifft völlig zu	trifft zu	teils-teils	trifft nicht zu	trifft überhaupt nicht zu	keine Angabe
Total	1.849	7,9	19,3	30,7	22,7	17,2	2,2
DIÖZESE							
Wien - Stadt	798	5,6	19,0	31,1	23,6	18,2	2,5
Wien - Nord	548	10,0	20,8	30,7	20,6	16,1	1,8
Wien - Süd	503	9,1	17,9	30,2	23,7	16,9	2,2
PFARRGRÖSSE							
bis 1000 Katholiken	528	11,6	20,6	30,1	19,9	15,5	2,3
1001-2000	313	6,7	21,4	32,6	22,4	15,3	1,6
2001-4000	480	5,8	18,1	31,0	21,9	20,6	2,5
4001-6000	229	7,0	21,4	26,2	27,5	14,4	3,5
6001-9000	193	4,7	14,5	33,2	27,5	18,7	1,6
9001 und mehr	57	10,5	17,5	28,1	26,3	17,5	-
PFARRER AM ORT							
Pfarrer wohnt in der Pfarre	1.443	7,5	19,1	30,8	22,7	17,6	2,4
Pfarre mitbetret - Pfarrer anderswo	379	10,0	20,6	30,3	21,4	15,8	1,8
GESCHLECHT							
männlich	922	5,4	19,1	29,6	24,1	19,4	2,4
weiblich	924	10,4	19,5	31,8	21,3	14,9	2,1
ALTER							
bis 29	149	17,4	20,8	29,5	16,8	11,4	4,0
30 - 39	207	12,1	18,4	29,5	20,3	17,9	1,9
40 - 49	585	7,5	21,0	32,0	21,4	16,9	1,2
50 - 59	469	6,2	17,7	31,1	24,3	18,8	1,9
60 - 69	332	5,1	20,5	29,2	23,8	17,8	3,6
ab 70	78	3,8	10,3	32,1	32,1	19,2	2,6
BILDUNG							
Volks- oder Hauptschule	49	14,3	22,4	28,6	16,3	16,3	2,0
Berufs- oder Handelsschule	484	9,9	20,9	32,2	20,2	14,5	2,3
Mittelschule	508	8,5	20,5	29,9	23,2	15,9	2,0
(Fach-)Hochschule	804	6,0	17,4	30,5	24,3	19,8	2,1
FUNKTION							
Mitglied	1.770	8,2	19,9	31,0	22,1	16,7	2,0
Pfarrer	79	-	5,1	25,3	35,4	27,8	6,3

Jede/r muß seine/ihre Probleme selbst lösen. [123]







Horizontale Prozentuierung							
	Total (Rohwerte)	trifft völlig zu	trifft zu	teils-teils	trifft nicht zu	trifft überhaupt nicht zu	keine Angabe
							
Total	1.849	2,1	9,7	34,7	31,1	20,5	1,9
DIÖZESE							
Wien - Stadt	798	1,3	8,6	31,3	36,2	20,2	2,4
Wien - Nord	548	3,6	12,0	37,2	27,0	18,8	1,3
Wien - Süd	503	1,8	8,9	37,2	27,4	22,9	1,8
PFARRGRÖSSE							
bis 1000 Katholiken	528	3,2	12,5	37,7	25,2	19,9	1,5
1001-2000	313	1,9	8,9	35,1	33,5	19,2	1,3
2001-4000	480	1,9	8,1	33,3	33,1	21,5	2,1
4001-6000	229	1,7	8,3	34,1	34,1	19,2	2,6
6001-9000	193	0,5	8,3	34,2	33,2	20,7	3,1
9001 und mehr	57	3,5	7,0	29,8	33,3	26,3	-
PFARRER AM ORT							
Pfarrer wohnt in der Pfarre	1.443	1,9	9,4	33,3	32,2	21,2	2,1
Pfarre mitbetret - Pfarrer anderswo	379	2,9	11,3	40,6	26,1	17,7	1,3
GESCHLECHT							
männlich	922	1,5	9,1	34,1	30,9	22,3	2,1
weiblich	924	2,7	10,4	35,4	31,3	18,5	1,7
ALTER							
bis 29	149	1,3	11,4	20,8	30,2	32,9	3,4
30 - 39	207	1,0	2,4	30,4	34,8	29,5	1,9
40 - 49	585	1,0	8,7	35,7	32,3	21,2	1,0
50 - 59	469	3,0	9,8	38,0	30,5	17,1	1,7
60 - 69	332	3,9	14,5	37,0	27,7	14,8	2,1
ab 70	78	1,3	11,5	37,2	32,1	14,1	3,8
BILDUNG							
Volks- oder Hauptschule	49	6,1	14,3	44,9	16,3	16,3	2,0
Berufs- oder Handelsschule	484	4,1	11,4	36,4	28,7	16,9	2,5
Mittelschule	508	1,4	11,0	36,0	32,3	18,1	1,2
(Fach-)Hochschule	804	1,1	7,7	32,2	32,6	24,5	1,9
FUNKTION							
Mitglied	1.770	2,2	10,1	34,6	31,1	20,3	1,8
Pfarrer	79	-	2,5	35,4	31,6	25,3	5,1

Ausländer sollten ihren Lebensstil ein bisschen besser an den der Inländer anpassen. [124]







Horizontale Prozentuierung							
	Total (Rohwerte)	trifft völlig zu	trifft zu	teils-teils	trifft nicht zu	trifft überhaupt nicht zu	keine Angabe
Total	1.849	9,5	24,2	40,6	15,5	8,0	2,2
DIÖZESE							
Wien - Stadt	798	7,1	19,8	44,4	16,3	9,1	3,3
Wien - Nord	548	13,5	27,7	39,6	12,4	5,5	1,3
Wien - Süd	503	8,9	27,4	35,6	17,7	8,7	1,6
PFARRGRÖSSE							
bis 1000 Katholiken	528	13,6	31,1	37,1	11,4	5,3	1,5
1001-2000	313	10,2	25,6	40,9	14,4	7,3	1,6
2001-4000	480	7,5	21,9	39,6	18,8	10,0	2,3
4001-6000	229	7,0	19,2	45,9	15,3	9,2	3,5
6001-9000	193	6,2	21,8	41,5	18,1	9,3	3,1
9001 und mehr	57	5,3	10,5	38,6	29,8	12,3	3,5
PFARRER AM ORT							
Pfarrer wohnt in der Pfarre	1.443	8,7	22,9	41,8	15,7	8,5	2,4
Pfarre mitbetreut - Pfarrer anderswo	379	12,4	30,1	36,1	14,2	5,5	1,6
GESCHLECHT							
männlich	922	9,8	27,2	37,3	15,2	8,4	2,2
weiblich	924	9,3	21,3	43,9	15,6	7,6	2,3
ALTER							
bis 29	149	10,1	22,1	32,9	20,1	11,4	3,4
30 - 39	207	9,7	19,3	42,0	16,4	9,2	3,4
40 - 49	585	8,5	20,7	41,5	17,3	10,3	1,7
50 - 59	469	8,5	26,2	42,6	14,7	6,0	1,9
60 - 69	332	10,5	28,6	41,0	13,3	5,1	1,5
ab 70	78	12,8	35,9	33,3	7,7	5,1	5,1
BILDUNG							
Volks- oder Hauptschule	49	18,4	32,7	26,5	16,3	2,0	4,1
Berufs- oder Handelsschule	484	17,6	30,0	39,0	7,0	3,7	2,7
Mittelschule	508	6,7	28,1	42,5	14,8	6,5	1,4
(Fach-)Hochschule	804	5,8	17,8	41,3	20,9	11,8	2,4
FUNKTION							
Mitglied	1.770	9,7	24,6	40,8	15,3	7,5	2,1
Pfarrer	79	5,1	16,5	35,4	20,3	17,7	5,1

Wenn Arbeitsplätze knapp werden, sollte man die Ausländer wieder in ihre Heimat zurückschicken.







[125]

Horizontale Prozentuierung							
	Total (Rohwerte)	trifft völlig zu	trifft zu	teils-teils	trifft nicht zu	trifft überhaupt nicht zu	keine Angabe
							
Total	1.849	1,4	4,2	18,8	33,0	39,9	2,7
DIÖZESE							
Wien - Stadt	798	0,8	3,5	15,3	32,1	45,4	3,0
Wien - Nord	548	1,8	4,9	23,0	33,6	34,5	2,2
Wien - Süd	503	2,0	4,6	19,9	33,8	37,2	2,6
PFARRGRÖSSE							
bis 1000 Katholiken	528	2,3	5,5	25,0	34,8	30,5	1,9
1001-2000	313	1,3	5,8	20,8	32,3	36,1	3,8
2001-4000	480	1,0	2,9	16,0	30,8	47,1	2,1
4001-6000	229	2,2	3,1	14,4	34,1	42,8	3,5
6001-9000	193	-	3,1	15,5	32,6	46,1	2,6
9001 und mehr	57	-	-	7,0	29,8	61,4	1,8
PFARRER AM ORT							
Pfarrer wohnt in der Pfarre	1.443	1,3	3,7	17,5	32,6	42,1	2,8
Pfarre mitbetret - Pfarrer anderswo	379	1,8	6,3	24,8	33,2	31,7	2,1
GESCHLECHT							
männlich	922	1,6	4,2	17,8	31,8	41,8	2,8
weiblich	924	1,2	4,2	19,9	34,3	37,9	2,5
ALTER							
bis 29	149	3,4	6,7	12,8	22,8	51,7	2,7
30 - 39	207	1,0	2,9	17,4	28,5	47,3	2,9
40 - 49	585	1,5	2,2	18,5	30,8	44,8	2,2
50 - 59	469	0,9	4,5	20,3	37,3	34,3	2,8
60 - 69	332	1,2	6,3	20,5	38,0	31,9	2,1
ab 70	78	2,6	5,1	17,9	37,2	32,1	5,1
BILDUNG							
Volks- oder Hauptschule	49	2,0	16,3	24,5	26,5	22,4	8,2
Berufs- oder Handelsschule	484	2,7	6,0	32,0	31,6	24,6	3,1
Mittelschule	508	1,4	3,5	18,1	39,0	36,8	1,2
(Fach-)Hochschule	804	0,5	2,9	10,9	30,6	52,2	2,9
FUNKTION							
Mitglied	1.770	1,4	4,4	19,5	33,3	39,2	2,3
Pfarrer	79	1,3	1,3	3,8	26,6	57,0	10,1

Man sollte Ausländern jede politische Betätigung im Inland untersagen. [126]

Horizontale Prozentuierung							
	Total (Rohwerte)	trifft völlig zu	trifft zu	teils-teils	trifft nicht zu	trifft überhaupt nicht zu	keine Angabe
							
Total	1.849	2,1	3,2	15,8	28,8	46,8	3,3
DIÖZESE							
Wien - Stadt	798	1,4	2,8	12,3	26,3	53,6	3,6
Wien - Nord	548	2,7	4,0	20,6	30,8	38,5	3,3
Wien - Süd	503	2,4	3,0	16,3	30,4	45,1	2,8
PFARRGRÖSSE							
bis 1000 Katholiken	528	3,2	3,6	22,7	31,4	36,2	2,8
1001-2000	313	1,6	5,8	17,3	26,8	46,0	2,6
2001-4000	480	2,1	2,5	11,7	27,9	52,5	3,3
4001-6000	229	1,3	2,2	10,9	30,6	51,5	3,5
6001-9000	193	1,0	1,0	14,0	28,0	50,8	5,2
9001 und mehr	57	-	1,8	7,0	21,1	66,7	3,5
PFARRER AM ORT							
Pfarrer wohnt in der Pfarre	1.443	2,1	3,0	13,9	28,3	49,0	3,6
Pfarre mitbetreut - Pfarrer anderswo	379	1,8	4,2	23,0	30,3	38,3	2,4
GESCHLECHT							
männlich	922	2,0	2,9	14,6	25,5	52,0	3,0
weiblich	924	2,2	3,5	16,9	32,1	41,8	3,6
ALTER							
bis 29	149	2,7	3,4	9,4	24,2	57,0	3,4
30 - 39	207	1,4	1,4	14,0	25,6	54,6	2,9
40 - 49	585	2,1	3,2	14,2	25,3	52,3	2,9
50 - 59	469	2,3	3,0	18,3	33,3	39,7	3,4
60 - 69	332	2,1	3,9	18,7	31,6	40,4	3,3
ab 70	78	1,3	5,1	15,4	34,6	38,5	5,1
BILDUNG							
Volks- oder Hauptschule	49	2,0	6,1	24,5	30,6	26,5	10,2
Berufs- oder Handelsschule	484	3,5	5,8	24,4	35,1	27,3	3,9
Mittelschule	508	1,6	2,2	16,7	30,5	46,3	2,8
(Fach-)Hochschule	804	1,4	2,1	9,7	23,8	60,3	2,7
FUNKTION							
Mitglied	1.770	2,0	3,3	16,1	29,0	46,4	3,1
Pfarrer	79	3,8	-	10,1	22,8	55,7	7,6

Ausländer sollten sich ihre Ehepartner unter ihren eigenen Landsleuten auswählen. [127]

Horizontale Prozentuierung							
Total (Rohwerte)		trifft völlig zu	trifft zu	teils-teils	trifft nicht zu	trifft überhaupt nicht zu	keine Angabe
							
Total	1.849	0,6	1,8	7,6	29,0	57,9	2,9
DIÖZESE							
Wien - Stadt	798	0,8	1,4	5,6	25,9	63,3	3,0
Wien - Nord	548	0,7	2,9	8,8	31,9	52,4	3,3
Wien - Süd	503	0,4	1,4	9,5	30,8	55,5	2,4
PFARRGRÖSSE							
bis 1000 Katholiken	528	0,8	3,0	10,0	33,5	49,6	3,0
1001-2000	313	0,3	1,6	10,5	31,0	55,0	1,6
2001-4000	480	0,6	0,6	6,7	25,8	63,1	3,1
4001-6000	229	0,9	2,6	5,2	25,8	62,4	3,1
6001-9000	193	0,5	1,6	3,6	27,5	63,7	3,1
9001 und mehr	57	-	1,8	3,5	22,8	68,4	3,5
PFARRER AM ORT							
Pfarrer wohnt in der Pfarre	1.443	0,8	1,7	7,2	27,4	59,9	3,0
Pfarre mitbetreut - Pfarrer anderswo	379	0,3	2,1	9,5	35,4	50,1	2,6
GESCHLECHT							
männlich	922	0,5	1,8	8,2	26,7	59,4	3,3
weiblich	924	0,8	1,8	7,0	31,5	56,3	2,6
ALTER							
bis 29	149	0,7	2,0	6,0	14,8	73,2	3,4
30 - 39	207	-	2,9	5,3	24,2	65,2	2,4
40 - 49	585	0,9	1,0	4,8	25,5	65,5	2,4
50 - 59	469	0,9	1,9	8,3	34,3	51,4	3,2
60 - 69	332	0,3	2,7	11,1	36,1	46,7	3,0
ab 70	78	1,3	1,3	16,7	35,9	41,0	3,8
BILDUNG							
Volks- oder Hauptschule	49	-	4,1	24,5	32,7	32,7	6,1
Berufs- oder Handelsschule	484	1,2	2,9	10,7	38,0	43,4	3,7
Mittelschule	508	0,4	1,4	5,7	29,7	60,8	2,0
(Fach-)Hochschule	804	0,5	1,4	6,0	23,0	66,4	2,7
FUNKTION							
Mitglied	1.770	0,7	1,9	7,7	28,9	58,1	2,6
Pfarrer	79	-	-	5,1	31,6	53,2	10,1

Aufgrund der unterschiedlichen Einstellungen gestaltet sich die Zusammenarbeit im Pfarrgemeinderat oftmals sehr mühsam. [128]

Horizontale Prozentuierung							
Total (Rohwerte)		trifft völlig zu	trifft zu	teils-teils	trifft nicht zu	trifft überhaupt nicht zu	keine Angabe
Total	1.849	4,9	15,5	33,0	28,8	15,2	2,6
DIÖZESE							
Wien - Stadt	798	4,1	18,4	33,2	25,9	15,4	2,9
Wien - Nord	548	5,7	14,2	33,9	31,2	12,6	2,4
Wien - Süd	503	5,4	12,3	31,6	30,6	17,7	2,4
PFARRGRÖSSE							
bis 1000 Katholiken	528	5,5	13,6	32,4	28,4	17,4	2,7
1001-2000	313	5,4	14,4	32,9	27,5	17,6	2,2
2001-4000	480	4,2	16,0	33,3	29,0	15,0	2,5
4001-6000	229	3,9	17,9	32,3	31,4	11,8	2,6
6001-9000	193	4,7	16,6	37,3	26,9	11,9	2,6
9001 und mehr	57	3,5	17,5	31,6	35,1	8,8	3,5
PFARRER AM ORT							
Pfarrer wohnt in der Pfarre	1.443	4,7	16,1	33,3	28,1	15,2	2,7
Pfarre mitbetreut - Pfarrer anderswo	379	5,8	13,5	33,2	30,6	14,8	2,1
GESCHLECHT							
männlich	922	5,0	15,3	32,5	30,6	13,8	2,8
weiblich	924	4,9	15,6	33,4	27,1	16,7	2,4
ALTER							
bis 29	149	10,7	19,5	31,5	24,2	10,7	3,4
30 - 39	207	6,8	13,0	38,6	27,5	10,6	3,4
40 - 49	585	5,5	14,5	33,3	27,5	18,1	1,0
50 - 59	469	2,6	14,9	32,6	29,9	17,3	2,8
60 - 69	332	4,2	17,5	32,5	31,6	11,1	3,0
ab 70	78	3,8	16,7	24,4	29,5	19,2	6,4
BILDUNG							
Volks- oder Hauptschule	49	6,1	16,3	34,7	24,5	10,2	8,2
Berufs- oder Handelsschule	484	5,6	14,9	32,6	26,9	17,1	2,9
Mittelschule	508	4,9	16,1	34,4	28,9	13,2	2,4
(Fach-)Hochschule	804	4,5	15,5	32,1	30,2	15,5	2,1
FUNKTION							
Mitglied	1.770	5,0	15,5	33,4	28,5	15,1	2,4
Pfarrer	79	3,8	15,2	24,1	34,2	16,5	6,3

Man sollte denen, die mehr haben, etwas wegnehmen dürfen, um es an Bedürftige zu verteilen. [129]

Horizontale Prozentuierung							
	Total (Rohwerte)	trifft völlig zu	trifft zu	teils-teils	trifft nicht zu	trifft überhaupt nicht zu	keine Angabe
Total	1.849	1,9	8,2	27,3	33,8	26,0	2,9
DIÖZESE							
Wien - Stadt	798	1,9	9,0	26,4	34,1	25,7	2,9
Wien - Nord	548	2,2	6,9	27,9	32,1	27,7	3,1
Wien - Süd	503	1,8	8,2	27,8	35,2	24,5	2,6
PFARRGRÖSSE							
bis 1000 Katholiken	528	1,9	7,0	29,0	33,0	26,9	2,3
1001-2000	313	2,2	9,6	24,0	32,9	28,4	2,9
2001-4000	480	2,1	8,1	29,4	31,0	26,2	3,1
4001-6000	229	0,9	7,9	25,8	43,2	19,7	2,6
6001-9000	193	1,6	8,8	22,8	37,3	25,9	3,6
9001 und mehr	57	3,5	12,3	29,8	22,8	28,1	3,5
PFARRER AM ORT							
Pfarrer wohnt in der Pfarre	1.443	1,9	8,2	27,2	34,4	25,4	2,9
Pfarre mitbetret - Pfarrer anderswo	379	2,1	7,9	28,8	31,4	27,2	2,6
GESCHLECHT							
männlich	922	2,5	9,2	26,6	32,4	26,8	2,5
weiblich	924	1,4	7,0	27,9	35,3	25,1	3,2
ALTER							
bis 29	149	6,7	8,7	27,5	26,8	27,5	2,7
30 - 39	207	1,4	7,2	30,0	31,9	26,6	2,9
40 - 49	585	2,1	7,9	27,5	34,2	26,5	1,9
50 - 59	469	0,9	8,7	24,3	37,5	25,8	2,8
60 - 69	332	1,2	8,1	28,0	33,7	25,6	3,3
ab 70	78	2,6	9,0	34,6	25,6	21,8	6,4
BILDUNG							
Volks- oder Hauptschule	49	6,1	10,2	24,5	30,6	20,4	8,2
Berufs- oder Handelsschule	484	1,4	6,2	33,1	31,0	24,0	4,3
Mittelschule	508	3,0	8,5	23,4	35,6	27,6	2,0
(Fach-)Hochschule	804	1,4	9,1	26,4	34,6	26,5	2,1
FUNKTION							
Mitglied	1.770	2,0	8,1	27,6	33,8	25,7	2,7
Pfarrer	79	-	10,1	19,0	32,9	31,6	6,3

Einkommensunterschiede sollen verringert werden. [130]







Horizontale Prozentuierung							
	Total (Rohwerte)	trifft völlig zu	trifft zu	teils-teils	trifft nicht zu	trifft überhaupt nicht zu	keine Angabe
Total	1.849	17,3	34,3	29,7	12,0	4,0	2,8
DIÖZESE							
Wien - Stadt	798	17,5	34,0	29,6	12,5	3,3	3,1
Wien - Nord	548	16,1	31,8	33,6	12,2	3,6	2,7
Wien - Süd	503	18,1	37,6	25,8	10,7	5,6	2,2
PFARRGRÖSSE							
bis 1000 Katholiken	528	14,8	33,9	33,0	11,0	4,7	2,7
1001-2000	313	20,1	33,5	28,1	11,5	4,5	2,2
2001-4000	480	17,5	34,0	28,3	14,0	4,4	1,9
4001-6000	229	14,4	39,3	27,9	11,8	1,7	4,8
6001-9000	193	18,1	33,7	31,1	9,8	3,1	4,1
9001 und mehr	57	21,1	28,1	29,8	17,5	3,5	-
PFARRER AM ORT							
Pfarrer wohnt in der Pfarre	1.443	17,9	34,6	28,5	12,0	4,0	3,0
Pfarre mitbetreut - Pfarrer anderswo	379	14,5	33,8	34,6	11,3	4,0	1,8
GESCHLECHT							
männlich	922	17,4	34,9	28,6	11,8	4,7	2,6
weiblich	924	17,1	33,7	30,8	12,1	3,4	2,9
ALTER							
bis 29	149	23,5	33,6	26,2	8,7	5,4	2,7
30 - 39	207	13,5	39,1	30,4	10,1	3,4	3,4
40 - 49	585	17,1	35,2	29,4	12,5	4,1	1,7
50 - 59	469	16,4	33,3	30,5	13,0	3,6	3,2
60 - 69	332	19,6	33,1	31,0	10,5	3,0	2,7
ab 70	78	11,5	29,5	24,4	21,8	7,7	5,1
BILDUNG							
Volks- oder Hauptschule	49	22,4	32,7	32,7	4,1	2,0	6,1
Berufs- oder Handelsschule	484	16,9	33,9	31,2	10,1	3,7	4,1
Mittelschule	508	17,7	31,3	32,3	13,2	3,7	1,8
(Fach-)Hochschule	804	16,8	36,7	27,1	12,8	4,4	2,2
FUNKTION							
Mitglied	1.770	16,9	34,4	30,1	12,1	3,9	2,6
Pfarrer	79	24,1	32,9	21,5	8,9	6,3	6,3









Wenn wir alle ein bißchen verzichten würden, gäbe es bald keine Armut mehr. [131]

Horizontale Prozentuierung							
	Total (Rohwerte)	trifft völlig zu	trifft zu	teils-teils	trifft nicht zu	trifft überhaupt nicht zu	keine Angabe
Total	1.849	12,3	28,6	32,3	17,4	7,0	2,4
DIÖZESE							
Wien - Stadt	798	11,5	29,7	28,7	19,5	7,5	3,0
Wien - Nord	548	13,7	24,3	34,3	17,3	8,6	1,8
Wien - Süd	503	11,9	31,6	35,8	14,1	4,4	2,2
PFARRGRÖSSE							
bis 1000 Katholiken	528	12,3	27,1	35,2	16,1	7,4	1,9
1001-2000	313	11,8	28,8	33,2	17,9	6,7	1,6
2001-4000	480	12,9	27,5	32,7	17,3	7,3	2,3
4001-6000	229	12,2	29,7	31,0	17,5	6,6	3,1
6001-9000	193	11,4	32,1	29,0	18,7	4,7	4,1
9001 und mehr	57	10,5	29,8	24,6	21,1	12,3	1,8
PFARRER AM ORT							
Pfarrer wohnt in der Pfarre	1.443	12,4	29,1	31,7	17,3	7,0	2,6
Pfarre mitbetreut - Pfarrer anderswo	379	11,3	27,7	34,6	17,4	7,1	1,8
GESCHLECHT							
männlich	922	12,3	30,2	28,6	18,9	7,7	2,4
weiblich	924	12,2	26,9	36,0	16,0	6,3	2,5
ALTER							
bis 29	149	10,1	32,2	23,5	22,8	8,7	2,7
30 - 39	207	11,1	27,1	34,8	16,9	8,2	1,9
40 - 49	585	11,6	27,4	34,7	16,1	8,5	1,7
50 - 59	469	13,2	32,0	28,8	19,4	4,5	2,1
60 - 69	332	14,8	26,5	34,3	15,7	6,0	2,7
ab 70	78	9,0	29,5	32,1	14,1	7,7	7,7
BILDUNG							
Volks- oder Hauptschule	49	10,2	30,6	34,7	12,2	8,2	4,1
Berufs- oder Handelsschule	484	13,0	26,0	37,2	15,3	5,2	3,3
Mittelschule	508	13,0	26,6	35,4	16,5	7,1	1,4
(Fach-)Hochschule	804	11,4	31,3	27,2	19,7	8,0	2,4
FUNKTION							
Mitglied	1.770	12,3	28,5	32,5	17,3	7,1	2,3
Pfarrer	79	12,7	30,4	26,6	20,3	3,8	6,3







Die Kirche passt nicht in unsere Zeit. [132]

Horizontale Prozentuierung							
	Total (Rohwerte)	trifft völlig zu	trifft zu	teils-teils	trifft nicht zu	trifft überhaupt nicht zu	keine Angabe
							
Total	1.849	1,9	6,6	23,1	25,7	40,1	2,5
DIÖZESE							
Wien - Stadt	798	2,0	7,5	22,3	24,3	40,7	3,1
Wien - Nord	548	2,2	5,8	25,9	25,4	38,5	2,2
Wien - Süd	503	1,6	6,0	21,3	28,4	40,8	2,0
PFARRGRÖSSE							
bis 1000 Katholiken	528	2,1	5,5	25,0	27,8	37,1	2,5
1001-2000	313	2,6	6,1	25,6	25,6	38,3	1,9
2001-4000	480	1,9	7,3	20,4	24,2	44,4	1,9
4001-6000	229	2,2	5,7	23,6	29,3	36,2	3,1
6001-9000	193	1,0	6,7	21,8	23,8	42,0	4,7
9001 und mehr	57	1,8	15,8	22,8	12,3	45,6	1,8
PFARRER AM ORT							
Pfarrer wohnt in der Pfarre	1.443	1,9	6,4	22,9	25,2	41,0	2,7
Pfarre mitbetreut - Pfarrer anderswo	379	2,1	6,6	23,5	28,8	37,2	1,8
GESCHLECHT							
männlich	922	1,6	5,7	20,3	26,6	43,5	2,3
weiblich	924	2,3	7,5	25,8	25,0	36,7	2,8
ALTER							
bis 29	149	2,0	12,8	23,5	24,8	34,2	2,7
30 - 39	207	5,8	4,3	22,2	24,6	39,6	3,4
40 - 49	585	1,2	6,2	24,4	26,5	40,0	1,7
50 - 59	469	1,5	4,9	23,0	27,1	41,2	2,3
60 - 69	332	1,2	7,5	22,3	23,5	42,8	2,7
ab 70	78	2,6	9,0	23,1	25,6	34,6	5,1
BILDUNG							
Volks- oder Hauptschule	49	4,1	8,2	26,5	22,4	32,7	6,1
Berufs- oder Handelsschule	484	2,5	6,0	23,6	27,1	38,2	2,7
Mittelschule	508	1,4	7,7	22,4	25,6	40,7	2,2
(Fach-)Hochschule	804	1,7	6,1	23,0	25,4	41,4	2,4
FUNKTION							
Mitglied	1.770	2,0	6,8	23,7	25,5	39,7	2,3
Pfarrer	79	1,3	1,3	10,1	30,4	49,4	7,6

Das Wichtigste, was Kinder lernen müssen, ist das Teilen. [133]

Horizontale Prozentuierung							
	Total (Rohwerte)	trifft völlig zu	trifft zu	teils-teils	trifft nicht zu	trifft überhaupt nicht zu	keine Angabe
							
Total	1.849	16,8	43,6	29,5	5,9	1,7	2,4
DIÖZESE							
Wien - Stadt	798	15,2	39,8	32,1	8,0	1,9	3,0
Wien - Nord	548	19,3	47,4	26,1	4,0	1,1	2,0
Wien - Süd	503	16,7	45,5	29,2	4,6	2,0	2,0
PFARRGRÖSSE							
bis 1000 Katholiken	528	17,8	46,2	27,7	3,6	2,3	2,5
1001-2000	313	16,9	47,9	27,2	5,8	1,0	1,3
2001-4000	480	18,5	40,2	30,6	6,0	1,7	2,9
4001-6000	229	14,8	45,9	28,8	7,0	0,9	2,6
6001-9000	193	14,0	42,0	31,6	8,8	0,5	3,1
9001 und mehr	57	12,3	33,3	38,6	10,5	3,5	1,8
PFARRER AM ORT							
Pfarrer wohnt in der Pfarre	1.443	16,4	42,9	30,1	6,6	1,5	2,6
Pfarre mitbetreut - Pfarrer anderswo	379	19,3	45,9	27,7	2,9	2,6	1,6
GESCHLECHT							
männlich	922	16,7	42,1	29,5	6,7	2,1	2,9
weiblich	924	17,0	45,3	29,3	5,1	1,3	1,9
ALTER							
bis 29	149	14,8	40,3	32,9	7,4	1,3	3,4
30 - 39	207	11,6	46,4	30,0	7,2	1,9	2,9
40 - 49	585	14,7	42,6	32,8	6,3	2,1	1,5
50 - 59	469	16,2	45,4	28,4	5,5	1,7	2,8
60 - 69	332	22,3	44,9	25,0	4,5	1,2	2,1
ab 70	78	29,5	41,0	20,5	3,8	1,3	3,8
BILDUNG							
Volks- oder Hauptschule	49	38,8	34,7	20,4	2,0	-	4,1
Berufs- oder Handelsschule	484	21,7	47,7	23,6	3,3	1,2	2,5
Mittelschule	508	15,6	46,7	29,3	4,5	1,8	2,2
(Fach-)Hochschule	804	13,3	40,0	33,8	8,6	2,0	2,2
FUNKTION							
Mitglied	1.770	16,8	44,2	29,0	5,9	1,8	2,3
Pfarrer	79	16,5	30,4	40,5	6,3	-	6,3







Teilen lernt man am besten in der Familie. [134]

Horizontale Prozentuierung							
	Total (Rohwerte)	trifft völlig zu	trifft zu	teils-teils	trifft nicht zu	trifft überhaupt nicht zu	keine Angabe
							
Total	1.849	34,2	45,0	15,3	2,5	1,0	2,1
DIÖZESE							
Wien - Stadt	798	29,7	46,0	17,3	3,3	1,3	2,5
Wien - Nord	548	38,1	43,6	13,3	2,0	1,1	1,8
Wien - Süd	503	37,2	44,9	14,1	1,8	0,4	1,6
PFARRGRÖSSE							
bis 1000 Katholiken	528	38,3	45,6	12,3	1,3	0,8	1,7
1001-2000	313	31,3	46,3	16,0	2,6	1,9	1,9
2001-4000	480	32,3	45,2	15,8	3,3	1,0	2,3
4001-6000	229	35,4	45,4	14,0	2,2	0,4	2,6
6001-9000	193	31,6	44,0	18,1	3,1	1,0	2,1
9001 und mehr	57	43,9	28,1	22,8	3,5	-	1,8
PFARRER AM ORT							
Pfarrer wohnt in der Pfarre	1.443	33,7	44,8	15,9	2,6	0,8	2,3
Pfarre mitbetreut - Pfarrer anderswo	379	36,4	45,9	12,9	1,8	1,8	1,1
GESCHLECHT							
männlich	922	33,9	44,5	15,7	2,2	1,1	2,6
weiblich	924	34,6	45,6	14,6	2,8	0,9	1,5
ALTER							
bis 29	149	27,5	40,9	25,5	2,0	1,3	2,7
30 - 39	207	31,4	44,0	19,8	1,9	1,0	1,9
40 - 49	585	34,0	44,3	16,9	2,6	0,9	1,4
50 - 59	469	33,5	46,5	13,4	3,4	1,3	1,9
60 - 69	332	38,9	46,1	10,2	1,5	0,9	2,4
ab 70	78	43,6	44,9	3,8	3,8	-	3,8
BILDUNG							
Volks- oder Hauptschule	49	53,1	36,7	4,1	-	-	6,1
Berufs- oder Handelsschule	484	38,2	47,1	10,3	1,2	0,8	2,3
Mittelschule	508	32,1	47,4	16,7	1,8	0,6	1,4
(Fach-)Hochschule	804	32,1	42,9	17,9	3,9	1,4	1,9
FUNKTION							
Mitglied	1.770	34,2	45,3	15,1	2,5	1,0	2,0
Pfarrer	79	35,4	39,2	19,0	2,5	-	3,8

Ohne Familie kann man nicht lernen, Konflikte zu lösen. [135]

Horizontale Prozentuierung							
	Total (Rohwerte)	trifft völlig zu	trifft zu	teils-teils	trifft nicht zu	trifft überhaupt nicht zu	keine Angabe
Total	1.849	20,8	32,1	27,5	13,0	4,2	2,3
DIÖZESE							
Wien - Stadt	798	18,8	29,8	29,1	14,8	4,6	2,9
Wien - Nord	548	23,2	32,3	27,2	10,8	5,1	1,5
Wien - Süd	503	21,5	35,6	25,4	12,7	2,4	2,4
PFARRGRÖSSE							
bis 1000 Katholiken	528	25,6	33,7	24,6	10,4	4,2	1,5
1001-2000	313	19,2	34,8	27,8	14,1	2,9	1,3
2001-4000	480	19,4	31,0	29,0	12,1	5,4	3,1
4001-6000	229	23,6	27,1	24,9	17,5	4,4	2,6
6001-9000	193	13,5	35,2	31,1	14,5	3,1	2,6
9001 und mehr	57	15,8	26,3	36,8	12,3	3,5	5,3
PFARRER AM ORT							
Pfarrer wohnt in der Pfarre	1.443	20,1	31,3	28,5	13,3	4,2	2,6
Pfarre mitbetreut - Pfarrer anderswo	379	24,0	34,8	23,5	12,1	4,5	1,1
GESCHLECHT							
männlich	922	21,4	31,9	26,4	13,2	4,7	2,5
weiblich	924	20,2	32,5	28,6	12,9	3,7	2,2
ALTER							
bis 29	149	20,1	28,2	26,8	16,1	6,0	2,7
30 - 39	207	17,4	31,4	30,0	14,5	4,3	2,4
40 - 49	585	20,7	30,9	25,6	15,7	5,0	2,1
50 - 59	469	20,3	33,3	30,5	10,9	3,2	1,9
60 - 69	332	23,5	32,2	28,6	10,5	3,0	2,1
ab 70	78	28,2	37,2	19,2	6,4	3,8	5,1
BILDUNG							
Volks- oder Hauptschule	49	32,7	22,4	30,6	2,0	6,1	6,1
Berufs- oder Handelsschule	484	25,2	36,4	23,8	8,9	2,9	2,9
Mittelschule	508	19,9	31,7	30,5	12,4	3,9	1,6
(Fach-)Hochschule	804	18,2	30,6	27,7	16,5	5,0	2,0
FUNKTION							
Mitglied	1.770	21,0	32,1	27,3	13,1	4,3	2,2
Pfarrer	79	16,5	32,9	32,9	11,4	1,3	5,1







Die Beschlüsse des Zweiten Vatikanischen Konzils sollen entschlossener durchgeführt werden. [136]

Horizontale Prozentuierung							
	Total (Rohwerte)	trifft völlig zu	trifft zu	teils-teils	trifft nicht zu	trifft überhaupt nicht zu	keine Angabe
							
Total	1.849	36,0	29,5	23,2	4,4	1,6	5,3
DIÖZESE							
Wien - Stadt	798	43,2	32,3	15,9	3,3	1,0	4,3
Wien - Nord	548	28,3	24,8	32,5	5,5	2,4	6,6
Wien - Süd	503	32,8	30,2	24,7	5,0	1,8	5,6
PFARRGRÖSSE							
bis 1000 Katholiken	528	24,4	25,8	35,2	6,1	2,1	6,4
1001-2000	313	33,9	31,9	22,7	2,9	2,6	6,1
2001-4000	480	40,2	33,3	17,9	3,5	1,5	3,5
4001-6000	229	47,6	29,7	13,1	4,8	0,4	4,4
6001-9000	193	43,5	27,5	18,7	3,6	1,0	5,7
9001 und mehr	57	50,9	17,5	19,3	7,0	-	5,3
PFARRER AM ORT							
Pfarrer wohnt in der Pfarre	1.443	38,9	30,2	20,8	3,6	1,3	5,1
Pfarre mitbetreut - Pfarrer anderswo	379	24,5	26,1	33,0	7,7	2,9	5,8
GESCHLECHT							
männlich	922	39,4	30,7	19,8	4,1	1,6	4,3
weiblich	924	32,4	28,5	26,6	4,7	1,6	6,3
ALTER							
bis 29	149	24,2	25,5	36,9	3,4	5,4	4,7
30 - 39	207	28,0	28,5	28,0	5,3	1,9	8,2
40 - 49	585	31,6	25,1	29,6	6,0	2,4	5,3
50 - 59	469	37,7	30,9	20,5	4,9	0,4	5,5
60 - 69	332	45,8	38,0	11,1	1,8	0,6	2,7
ab 70	78	60,3	26,9	5,1	-	-	7,7
BILDUNG							
Volks- oder Hauptschule	49	26,5	22,4	34,7	2,0	4,1	10,2
Berufs- oder Handelsschule	484	26,7	28,3	30,8	4,3	1,4	8,5
Mittelschule	508	34,3	28,9	25,8	3,7	2,0	5,3
(Fach-)Hochschule	804	43,3	31,1	16,4	5,0	1,4	2,9
FUNKTION							
Mitglied	1.770	35,6	29,3	23,8	4,4	1,6	5,3
Pfarrer	79	43,0	35,4	8,9	5,1	1,3	6,3

Mit dem Tod ist alles aus. [137]

Horizontale Prozentuierung							
	Total (Rohwerte)	trifft völlig zu	trifft zu	teils-teils	trifft nicht zu	trifft überhaupt nicht zu	keine Angabe
Total	1.849	1,7	1,6	3,9	14,9	75,7	2,2
DIÖZESE							
Wien - Stadt	798	1,3	1,4	3,6	12,0	79,3	2,4
Wien - Nord	548	2,7	3,1	4,6	19,0	68,4	2,2
Wien - Süd	503	1,2	0,4	3,6	15,1	77,7	2,0
PFARRGRÖSSE							
bis 1000 Katholiken	528	1,9	1,7	5,9	20,5	68,4	1,7
1001-2000	313	1,0	2,6	4,5	13,4	75,7	2,9
2001-4000	480	2,3	1,7	3,1	12,9	78,1	1,9
4001-6000	229	1,7	0,4	3,5	10,5	80,8	3,1
6001-9000	193	1,0	1,0	0,5	12,4	81,9	3,1
9001 und mehr	57	1,8	-	3,5	10,5	84,2	-
PFARRER AM ORT							
Pfarrer wohnt in der Pfarre	1.443	1,5	1,5	3,7	13,3	77,6	2,4
Pfarre mitbetret - Pfarrer anderswo	379	2,4	2,4	5,0	21,1	67,8	1,3
GESCHLECHT							
männlich	922	1,4	1,5	4,4	14,5	75,8	2,3
weiblich	924	1,9	1,7	3,4	15,3	75,5	2,2
ALTER							
bis 29	149	0,7	0,7	8,1	18,8	69,1	2,7
30 - 39	207	1,0	0,5	3,9	15,0	77,3	2,4
40 - 49	585	1,7	2,1	2,9	15,7	76,4	1,2
50 - 59	469	2,1	1,7	4,5	13,4	76,5	1,7
60 - 69	332	1,5	2,1	3,3	13,3	76,8	3,0
ab 70	78	2,6	1,3	3,8	14,1	71,8	6,4
BILDUNG							
Volks- oder Hauptschule	49	4,1	6,1	6,1	16,3	61,2	6,1
Berufs- oder Handelsschule	484	3,1	2,1	5,0	18,6	68,0	3,3
Mittelschule	508	0,6	1,2	3,7	16,9	76,0	1,6
(Fach-)Hochschule	804	1,2	1,4	3,2	11,3	81,2	1,6
FUNKTION							
Mitglied	1.770	1,8	1,5	4,1	15,3	75,3	2,1
Pfarrer	79	-	3,8	-	7,6	84,8	3,8







Ich hoffe, dass es ein Weiterleben nach dem Tod gibt. [138]

Horizontale Prozentuierung							
	Total (Rohwerte)	trifft völlig zu	trifft zu	teils-teils	trifft nicht zu	trifft überhaupt nicht zu	keine Angabe
							
Total	1.849	71,2	17,1	3,6	1,2	3,3	3,6
DIÖZESE							
Wien - Stadt	798	73,4	14,2	3,9	1,0	3,5	4,0
Wien - Nord	548	67,0	21,0	4,2	1,6	3,6	2,6
Wien - Süd	503	72,2	17,5	2,4	1,2	2,6	4,2
PFARRGRÖSSE							
bis 1000 Katholiken	528	64,8	21,6	5,1	1,9	3,8	2,8
1001-2000	313	69,6	20,4	4,2	0,6	1,9	3,2
2001-4000	480	73,1	14,6	2,7	1,2	4,4	4,0
4001-6000	229	78,6	11,4	2,6	-	3,5	3,9
6001-9000	193	78,8	11,9	1,6	2,1	1,0	4,7
9001 und mehr	57	75,4	14,0	3,5	-	3,5	3,5
PFARRER AM ORT							
Pfarrer wohnt in der Pfarre	1.443	72,8	15,8	3,4	1,0	3,3	3,8
Pfarre mitbetret - Pfarrer anderswo	379	65,2	21,9	4,2	2,1	3,7	2,9
GESCHLECHT							
männlich	922	70,9	17,5	2,9	1,4	3,6	3,7
weiblich	924	71,4	16,7	4,2	1,1	3,0	3,6
ALTER							
bis 29	149	63,8	22,8	6,0	1,3	2,0	4,0
30 - 39	207	72,9	17,9	3,4	1,0	1,0	3,9
40 - 49	585	70,6	17,6	4,1	1,2	3,4	3,1
50 - 59	469	72,5	14,5	3,4	1,7	5,1	2,8
60 - 69	332	73,2	16,3	2,7	1,2	2,7	3,9
ab 70	78	69,2	17,9	1,3	-	2,6	9,0
BILDUNG							
Volks- oder Hauptschule	49	63,3	14,3	4,1	8,2	6,1	4,1
Berufs- oder Handelsschule	484	67,4	18,6	4,8	1,0	4,3	3,9
Mittelschule	508	70,7	20,3	2,4	1,4	2,4	3,0
(Fach-)Hochschule	804	74,4	14,3	3,6	0,9	3,1	3,7
FUNKTION							
Mitglied	1.770	70,9	17,2	3,7	1,2	3,4	3,5
Pfarrer	79	77,2	13,9	-	1,3	1,3	6,3







Die Menschen werden mit Leib und Seele von den Toten auferstehen. [139]

Horizontale Prozentuierung							
	Total (Rohwerte)	trifft völlig zu	trifft zu	teils-teils	trifft nicht zu	trifft überhaupt nicht zu	keine Angabe
Total	1.849	36,7	17,1	14,2	11,5	14,3	6,3
DIÖZESE							
Wien - Stadt	798	40,7	16,9	13,8	10,4	12,4	5,8
Wien - Nord	548	29,9	19,0	15,0	13,7	15,5	6,9
Wien - Süd	503	37,6	15,5	13,9	10,7	15,9	6,4
PFARRGRÖSSE							
bis 1000 Katholiken	528	29,2	18,2	15,2	14,4	16,7	6,4
1001-2000	313	34,5	17,9	16,0	9,6	15,7	6,4
2001-4000	480	40,6	16,0	12,9	10,8	13,8	5,8
4001-6000	229	45,9	18,3	10,5	7,0	13,1	5,2
6001-9000	193	42,0	14,0	15,0	11,9	8,8	8,3
9001 und mehr	57	38,6	21,1	14,0	14,0	8,8	3,5
PFARRER AM ORT							
Pfarrer wohnt in der Pfarre	1.443	38,2	15,9	14,6	11,2	13,7	6,3
Pfarre mitbetret - Pfarrer anderswo	379	30,3	21,4	12,4	13,2	16,6	6,1
GESCHLECHT							
männlich	922	40,7	15,7	12,6	11,3	14,5	5,2
weiblich	924	32,7	18,5	15,8	11,6	14,1	7,4
ALTER							
bis 29	149	23,5	21,5	22,8	14,8	12,8	4,7
30 - 39	207	31,9	14,5	12,1	16,4	15,5	9,7
40 - 49	585	39,5	14,2	15,6	11,3	14,2	5,3
50 - 59	469	35,0	18,8	13,9	10,2	16,6	5,5
60 - 69	332	42,8	17,2	9,3	10,5	12,7	7,5
ab 70	78	41,0	25,6	15,4	3,8	7,7	6,4
BILDUNG							
Volks- oder Hauptschule	49	44,9	8,2	8,2	16,3	16,3	6,1
Berufs- oder Handelsschule	484	30,2	18,2	13,4	12,4	17,1	8,7
Mittelschule	508	34,3	16,1	15,7	11,4	15,4	7,1
(Fach-)Hochschule	804	41,5	17,7	14,1	10,7	11,8	4,2
FUNKTION							
Mitglied	1.770	35,3	17,3	14,4	11,8	14,8	6,4
Pfarrer	79	68,4	12,7	8,9	3,8	2,5	3,8

Aufgrund der Ereignisse, die in den vergangenen Jahren die Kirche erschüttert haben, wird die Arbeit im PGR schwieriger. [140]

Horizontale Prozentuierung							
	Total (Rohwerte)	trifft völlig zu	trifft zu	teils-teils	trifft nicht zu	trifft überhaupt nicht zu	keine Angabe
							
Total	1.849	16,4	29,9	28,7	14,7	8,0	2,3
DIÖZESE							
Wien - Stadt	798	15,9	29,6	27,3	15,9	8,8	2,5
Wien - Nord	548	19,3	30,7	27,2	13,0	7,8	2,0
Wien - Süd	503	13,9	29,6	32,6	14,7	6,8	2,4
PFARRGRÖSSE							
bis 1000 Katholiken	528	19,5	31,2	25,2	13,3	8,5	2,3
1001-2000	313	14,1	31,3	31,9	13,4	7,0	2,2
2001-4000	480	16,5	30,0	28,1	14,8	9,0	1,7
4001-6000	229	15,3	28,4	31,9	17,0	4,4	3,1
6001-9000	193	13,0	27,5	31,1	17,6	7,3	3,6
9001 und mehr	57	15,8	28,1	28,1	14,0	14,0	-
PFARRER AM ORT							
Pfarrer wohnt in der Pfarre	1.443	16,4	28,9	29,5	15,2	7,8	2,3
Pfarre mitbetreut - Pfarrer anderswo	379	16,9	33,0	26,6	12,9	8,4	2,1
GESCHLECHT							
männlich	922	16,8	28,7	26,0	16,6	9,5	2,3
weiblich	924	15,9	31,0	31,5	12,9	6,4	2,4
ALTER							
bis 29	149	23,5	22,1	25,5	15,4	10,7	2,7
30 - 39	207	10,6	32,9	23,2	20,3	9,7	3,4
40 - 49	585	16,4	28,9	31,5	13,0	8,9	1,4
50 - 59	469	14,1	31,8	29,4	15,6	7,2	1,9
60 - 69	332	17,8	32,2	26,8	14,8	6,0	2,4
ab 70	78	21,8	21,8	35,9	11,5	3,8	5,1
BILDUNG							
Volks- oder Hauptschule	49	20,4	30,6	22,4	14,3	8,2	4,1
Berufs- oder Handelsschule	484	16,5	29,5	31,8	11,6	7,9	2,7
Mittelschule	508	17,5	30,5	27,6	15,4	6,5	2,6
(Fach-)Hochschule	804	15,4	29,6	28,1	16,2	9,0	1,7
FUNKTION							
Mitglied	1.770	16,7	30,2	28,4	14,6	7,9	2,3
Pfarrer	79	10,1	24,1	35,4	17,7	8,9	3,8







Das Leben hat nur einen Sinn, weil es Gott gibt. [141]

Horizontale Prozentuierung							
	Total (Rohwerte)	trifft völlig zu	trifft zu	teils-teils	trifft nicht zu	trifft überhaupt nicht zu	keine Angabe
							
Total	1.849	47,3	28,1	15,4	4,7	2,0	2,5
DIÖZESE							
Wien - Stadt	798	46,1	27,6	16,8	4,4	2,5	2,6
Wien - Nord	548	44,2	29,6	17,3	4,6	2,2	2,2
Wien - Süd	503	52,7	27,2	11,1	5,2	1,0	2,8
PFARRGRÖSSE							
bis 1000 Katholiken	528	44,3	28,8	17,8	5,1	1,5	2,5
1001-2000	313	51,8	27,8	11,8	4,2	2,6	1,9
2001-4000	480	46,5	28,1	16,0	4,0	2,5	2,9
4001-6000	229	50,2	27,5	13,5	4,8	0,4	3,5
6001-9000	193	52,3	26,9	13,0	3,6	1,6	2,6
9001 und mehr	57	42,1	33,3	15,8	5,3	3,5	-
PFARRER AM ORT							
Pfarrer wohnt in der Pfarre	1.443	48,2	27,9	15,0	4,3	2,0	2,5
Pfarre mitbetreut - Pfarrer anderswo	379	43,8	28,8	17,2	6,3	1,8	2,1
GESCHLECHT							
männlich	922	47,8	27,4	14,0	5,1	2,7	2,9
weiblich	924	47,0	28,6	16,9	4,1	1,3	2,2
ALTER							
bis 29	149	28,2	24,8	26,2	12,8	5,4	2,7
30 - 39	207	36,2	31,4	21,3	4,8	3,9	2,4
40 - 49	585	43,2	30,9	18,8	3,8	1,0	2,2
50 - 59	469	52,2	26,9	13,0	4,3	1,7	1,9
60 - 69	332	57,8	26,8	7,2	3,0	1,8	3,3
ab 70	78	69,2	19,2	3,8	3,8	-	3,8
BILDUNG							
Volks- oder Hauptschule	49	55,1	12,2	20,4	4,1	2,0	6,1
Berufs- oder Handelsschule	484	46,5	30,0	16,5	2,7	0,6	3,7
Mittelschule	508	48,0	26,2	16,5	5,1	2,0	2,2
(Fach-)Hochschule	804	46,9	29,2	13,8	5,6	2,9	1,6
FUNKTION							
Mitglied	1.770	46,8	28,2	15,9	4,7	2,0	2,4
Pfarrer	79	59,5	25,3	5,1	3,8	1,3	5,1







Der Sinn des Lebens ist, dass man versucht, dabei das Beste herauszuholen. [142]

Horizontale Prozentuierung							
	Total (Rohwerte)	trifft völlig zu	trifft zu	teils-teils	trifft nicht zu	trifft überhaupt nicht zu	keine Angabe
Total	1.849	10,3	18,3	27,2	22,0	18,3	3,9
DIÖZESE							
Wien - Stadt	798	8,0	17,9	26,9	23,1	19,9	4,1
Wien - Nord	548	14,2	19,3	28,3	18,8	15,7	3,6
Wien - Süd	503	9,5	17,9	26,4	23,9	18,5	3,8
PFARRGRÖSSE							
bis 1000 Katholiken	528	16,5	19,9	27,1	18,4	14,4	3,8
1001-2000	313	7,7	21,4	29,4	19,8	18,5	3,2
2001-4000	480	7,9	15,8	27,1	24,8	20,4	4,0
4001-6000	229	5,2	15,7	26,2	30,6	18,8	3,5
6001-9000	193	9,3	17,6	24,4	22,3	21,2	5,2
9001 und mehr	57	5,3	24,6	19,3	17,5	28,1	5,3
PFARRER AM ORT							
Pfarrer wohnt in der Pfarre	1.443	9,0	17,9	26,7	22,9	19,3	4,1
Pfarre mitbetret - Pfarrer anderswo	379	15,3	19,5	29,6	17,9	14,8	2,9
GESCHLECHT							
männlich	922	8,5	16,3	27,8	24,4	19,4	3,7
weiblich	924	12,1	20,5	26,6	19,5	17,2	4,1
ALTER							
bis 29	149	22,8	26,2	26,8	14,1	7,4	2,7
30 - 39	207	10,1	22,2	31,4	16,4	15,5	4,3
40 - 49	585	10,1	17,6	30,3	21,2	18,1	2,7
50 - 59	469	7,5	15,8	27,5	25,8	19,4	4,1
60 - 69	332	10,2	17,8	20,5	24,7	22,3	4,5
ab 70	78	7,7	16,7	15,4	25,6	25,6	9,0
BILDUNG							
Volks- oder Hauptschule	49	10,2	24,5	26,5	12,2	18,4	8,2
Berufs- oder Handelsschule	484	13,8	17,4	30,0	20,2	13,8	4,8
Mittelschule	508	9,6	19,1	27,6	21,5	19,1	3,1
(Fach-)Hochschule	804	8,5	18,2	25,4	24,1	20,5	3,4
FUNKTION							
Mitglied	1.770	10,5	18,4	27,5	21,7	18,1	3,8
Pfarrer	79	5,1	17,7	21,5	29,1	21,5	5,1







Ich weiß nicht, wozu der Mensch lebt. [143]

Horizontale Prozentuierung							
	Total (Rohwerte)	trifft völlig zu	trifft zu	teils-teils	trifft nicht zu	trifft überhaupt nicht zu	keine Angabe
							
Total	1.849	1,5	2,1	4,9	20,2	67,9	3,5
DIÖZESE							
Wien - Stadt	798	1,6	2,0	4,4	18,5	70,2	3,3
Wien - Nord	548	2,2	2,7	5,3	22,3	63,3	4,2
Wien - Süd	503	0,4	1,4	5,2	20,7	69,4	3,0
PFARRGRÖSSE							
bis 1000 Katholiken	528	1,9	1,7	4,5	24,8	63,8	3,2
1001-2000	313	1,6	1,0	8,0	16,6	69,0	3,8
2001-4000	480	1,0	2,1	3,1	19,8	71,2	2,7
4001-6000	229	1,7	2,6	4,8	20,1	67,2	3,5
6001-9000	193	0,5	2,1	4,7	16,1	72,0	4,7
9001 und mehr	57	-	7,0	3,5	17,5	70,2	1,8
PFARRER AM ORT							
Pfarrer wohnt in der Pfarre	1.443	1,3	1,9	4,5	19,7	69,1	3,5
Pfarre mitbetret - Pfarrer anderswo	379	2,1	2,4	6,3	22,4	63,6	3,2
GESCHLECHT							
männlich	922	1,7	2,6	5,7	21,6	65,4	2,9
weiblich	924	1,2	1,5	4,0	18,8	70,5	4,0
ALTER							
bis 29	149	1,3	5,4	10,7	26,8	52,3	3,4
30 - 39	207	1,4	2,9	6,8	20,8	64,3	3,9
40 - 49	585	1,2	1,0	4,1	17,9	73,3	2,4
50 - 59	469	1,5	2,3	3,4	20,7	68,4	3,6
60 - 69	332	1,8	0,9	4,5	19,6	69,6	3,6
ab 70	78	2,6	2,6	3,8	21,8	61,5	7,7
BILDUNG							
Volks- oder Hauptschule	49	4,1	4,1	8,2	18,4	59,2	6,1
Berufs- oder Handelsschule	484	1,4	2,3	4,5	20,9	65,1	5,8
Mittelschule	508	1,4	2,2	4,5	20,1	69,3	2,6
(Fach-)Hochschule	804	1,4	1,7	5,1	20,0	69,4	2,4
FUNKTION							
Mitglied	1.770	1,5	2,1	4,9	20,5	67,6	3,3
Pfarrer	79	-	1,3	3,8	13,9	74,7	6,3







Das wichtigste was Kinder lernen sollen ist die Toleranz gegenüber Menschen unterschiedlicher Herkunft. [144]

Horizontale Prozentuierung							
	Total (Rohwerte)	trifft völlig zu	trifft zu	teils-teils	trifft nicht zu	trifft überhaupt nicht zu	keine Angabe
							
Total	1.849	34,2	39,6	19,1	4,1	1,1	1,9
DIÖZESE							
Wien - Stadt	798	32,8	39,6	19,3	4,8	1,0	2,5
Wien - Nord	548	35,4	40,7	19,0	2,4	1,1	1,5
Wien - Süd	503	35,2	38,4	18,9	5,0	1,2	1,4
PFARRGRÖSSE							
bis 1000 Katholiken	528	34,8	40,0	18,6	3,4	1,5	1,7
1001-2000	313	35,8	39,3	19,5	3,5	1,0	1,0
2001-4000	480	33,3	40,0	17,7	5,6	1,0	2,3
4001-6000	229	33,2	41,5	18,3	4,4	0,4	2,2
6001-9000	193	31,1	40,4	21,2	4,1	0,5	2,6
9001 und mehr	57	43,9	36,8	15,8	1,8	1,8	-
PFARRER AM ORT							
Pfarrer wohnt in der Pfarre	1.443	34,8	39,1	19,0	4,4	0,9	1,9
Pfarre mitbetreut - Pfarrer anderswo	379	32,7	40,6	20,1	3,2	1,8	1,6
GESCHLECHT							
männlich	922	29,1	40,3	22,0	5,2	1,0	2,4
weiblich	924	39,5	38,7	16,1	3,0	1,2	1,4
ALTER							
bis 29	149	26,2	42,3	24,2	3,4	1,3	2,7
30 - 39	207	24,6	42,0	23,2	6,8	1,0	2,4
40 - 49	585	32,5	40,0	20,2	4,3	1,5	1,5
50 - 59	469	36,5	38,0	19,2	3,8	0,9	1,7
60 - 69	332	41,6	38,0	13,9	4,2	0,9	1,5
ab 70	78	42,3	39,7	15,4	-	-	2,6
BILDUNG							
Volks- oder Hauptschule	49	42,9	28,6	18,4	6,1	-	4,1
Berufs- oder Handelsschule	484	40,7	36,2	17,8	2,7	0,6	2,1
Mittelschule	508	34,8	43,1	16,3	3,3	0,8	1,6
(Fach-)Hochschule	804	29,5	40,2	21,6	5,3	1,6	1,7
FUNKTION							
Mitglied	1.770	34,9	39,4	18,9	3,9	1,1	1,8
Pfarrer	79	19,0	43,0	24,1	8,9	-	5,1







Folgende Themen wurden in der laufenden Periode bei uns im Pfarrgemeinderat behandelt: Kirchliche Feste im Jahreskreis [145]

Horizontale Prozentuierung							
	Total (Rohwerte)	kam nicht vor	sehr wenig	wenig	viel	sehr viel	keine Angabe
							
Total	1.849	1,1	2,2	9,5	43,9	42,0	1,2
DIÖZESE							
Wien - Stadt	798	1,4	3,4	12,8	44,7	36,1	1,6
Wien - Nord	548	0,7	1,1	6,9	44,7	45,4	1,1
Wien - Süd	503	1,0	1,6	7,2	41,7	47,7	0,8
PFARRGRÖSSE							
bis 1000 Katholiken	528	0,9	1,1	5,3	39,6	52,3	0,8
1001-2000	313	0,6	0,3	9,6	45,7	43,1	0,6
2001-4000	480	0,8	3,8	12,1	44,0	37,9	1,5
4001-6000	229	1,7	3,9	9,6	47,6	34,9	2,2
6001-9000	193	2,1	2,6	14,5	46,1	32,6	2,1
9001 und mehr	57	1,8	1,8	8,8	52,6	35,1	-
PFARRER AM ORT							
Pfarrer wohnt in der Pfarre	1.443	1,2	2,5	10,6	43,8	40,5	1,4
Pfarre mitbetreut - Pfarrer anderswo	379	0,5	1,1	5,5	44,1	48,3	0,5
GESCHLECHT							
männlich	922	1,7	2,1	9,9	49,1	36,0	1,2
weiblich	924	0,4	2,3	9,2	38,6	48,2	1,3
ALTER							
bis 29	149	2,0	2,7	10,7	42,3	39,6	2,7
30 - 39	207	0,5	1,9	8,2	47,8	40,6	1,0
40 - 49	585	0,5	2,1	10,4	40,3	46,3	0,3
50 - 59	469	1,7	1,9	8,7	44,8	41,4	1,5
60 - 69	332	1,2	3,0	10,2	48,5	35,8	1,2
ab 70	78	1,3	1,3	2,6	39,7	51,3	3,8
BILDUNG							
Volks- oder Hauptschule	49	-	2,0	12,2	38,8	44,9	2,0
Berufs- oder Handelsschule	484	0,6	2,3	4,5	43,6	47,7	1,2
Mittelschule	508	1,2	2,2	10,8	44,1	40,2	1,6
(Fach-)Hochschule	804	1,4	2,2	11,6	44,5	39,3	1,0
FUNKTION							
Mitglied	1.770	1,1	2,3	9,2	43,6	42,5	1,3
Pfarrer	79	1,3	-	16,5	51,9	30,4	-







Folgende Themen wurden in der laufenden Periode bei uns im Pfarrgemeinderat behandelt:
missionarische Initiativen [146]

Horizontale Prozentuierung							
	Total (Rohwerte)	kam nicht vor	sehr wenig	wenig	viel	sehr viel	keine Angabe
							
Total	1.849	12,8	25,9	34,9	20,6	3,7	2,1
DIÖZESE							
Wien - Stadt	798	12,2	25,4	33,2	21,6	5,1	2,5
Wien - Nord	548	16,1	29,7	34,5	15,9	1,6	2,2
Wien - Süd	503	10,3	22,3	38,2	24,3	3,6	1,4
PFARRGRÖSSE							
bis 1000 Katholiken	528	17,2	26,7	36,4	15,9	2,7	1,1
1001-2000	313	9,6	30,4	35,5	20,4	2,2	1,9
2001-4000	480	14,4	21,7	33,8	22,7	4,8	2,7
4001-6000	229	11,4	28,4	31,0	23,6	3,1	2,6
6001-9000	193	6,7	24,4	38,9	21,8	5,7	2,6
9001 und mehr	57	10,5	17,5	33,3	29,8	7,0	1,8
PFARRER AM ORT							
Pfarrer wohnt in der Pfarre	1.443	11,9	25,8	34,4	21,7	4,1	2,1
Pfarre mitbetreut - Pfarrer anderswo	379	16,9	26,4	37,7	15,8	1,8	1,3
GESCHLECHT							
männlich	922	13,1	28,1	33,8	20,5	2,9	1,5
weiblich	924	12,3	23,6	36,1	20,8	4,4	2,7
ALTER							
bis 29	149	17,4	24,8	35,6	17,4	2,0	2,7
30 - 39	207	13,0	29,5	34,3	18,4	2,9	1,9
40 - 49	585	14,4	26,2	34,7	20,0	3,8	1,0
50 - 59	469	9,8	25,6	36,7	21,1	4,3	2,6
60 - 69	332	13,6	24,4	30,7	25,0	3,6	2,7
ab 70	78	10,3	21,8	41,0	17,9	5,1	3,8
BILDUNG							
Volks- oder Hauptschule	49	22,4	20,4	24,5	20,4	6,1	6,1
Berufs- oder Handelsschule	484	9,9	24,4	35,3	22,7	5,0	2,7
Mittelschule	508	13,8	24,4	38,6	18,1	2,6	2,6
(Fach-)Hochschule	804	13,4	28,1	32,8	21,0	3,4	1,2
FUNKTION							
Mitglied	1.770	13,3	26,2	35,1	19,8	3,4	2,2
Pfarrer	79	2,5	17,7	31,6	39,2	8,9	-

Folgende Themen wurden in der laufenden Periode bei uns im Pfarrgemeinderat behandelt:
Vorbereitung von Erstkommunion und Firmung [147]

Horizontale Prozentuierung							
	Total (Rohwerte)	kam nicht vor	sehr wenig	wenig	viel	sehr viel	keine Angabe
							
Total	1.849	3,5	9,1	19,7	36,5	29,6	1,6
DIÖZESE							
Wien - Stadt	798	4,9	9,6	21,9	36,0	25,7	1,9
Wien - Nord	548	3,1	8,4	17,7	39,4	30,3	1,1
Wien - Süd	503	1,8	8,9	18,3	34,2	35,2	1,6
PFARRGRÖSSE							
bis 1000 Katholiken	528	4,5	9,8	16,5	36,0	32,0	1,1
1001-2000	313	2,6	6,7	19,5	39,9	30,4	1,0
2001-4000	480	2,9	7,9	17,7	37,3	32,1	2,1
4001-6000	229	2,2	10,0	27,5	34,5	24,0	1,7
6001-9000	193	4,1	11,9	25,9	30,6	24,9	2,6
9001 und mehr	57	5,3	7,0	22,8	42,1	22,8	-
PFARRER AM ORT							
Pfarrer wohnt in der Pfarre	1.443	3,8	8,7	19,9	35,4	30,4	1,7
Pfarre mitbetreut - Pfarrer anderswo	379	2,4	10,3	18,7	40,1	27,7	0,8
GESCHLECHT							
männlich	922	3,1	8,7	19,3	39,9	27,4	1,5
weiblich	924	3,9	9,5	19,9	33,1	31,9	1,6
ALTER							
bis 29	149	4,7	14,1	22,8	34,9	20,8	2,7
30 - 39	207	4,3	13,0	27,1	30,0	23,7	1,9
40 - 49	585	3,1	9,6	21,7	35,7	29,4	0,5
50 - 59	469	2,6	6,6	20,3	38,4	30,3	1,9
60 - 69	332	5,4	7,2	13,3	38,9	34,0	1,2
ab 70	78	1,3	5,1	6,4	39,7	43,6	3,8
BILDUNG							
Volks- oder Hauptschule	49	2,0	8,2	12,2	28,6	46,9	2,0
Berufs- oder Handelsschule	484	3,3	7,6	13,0	37,4	37,4	1,2
Mittelschule	508	3,0	8,3	20,1	35,6	31,3	1,8
(Fach-)Hochschule	804	4,1	10,6	23,9	37,1	22,8	1,6
FUNKTION							
Mitglied	1.770	3,5	9,0	19,6	36,2	30,0	1,6
Pfarrer	79	3,8	10,1	21,5	43,0	21,5	-







Folgende Themen wurden in der laufenden Periode bei uns im Pfarrgemeinderat behandelt: neue pastorale Projekte [148]

Horizontale Prozentuierung							
	Total (Rohwerte)	kam nicht vor	sehr wenig	wenig	viel	sehr viel	keine Angabe
							
Total	1.849	11,1	18,5	35,7	25,1	6,4	3,1
DIÖZESE							
Wien - Stadt	798	8,3	15,8	35,2	28,6	8,6	3,5
Wien - Nord	548	16,2	23,9	34,1	19,9	3,1	2,7
Wien - Süd	503	9,9	16,9	38,4	25,4	6,6	2,8
PFARRGRÖSSE							
bis 1000 Katholiken	528	18,0	23,9	35,0	18,2	3,6	1,3
1001-2000	313	10,9	19,8	34,8	27,5	2,6	4,5
2001-4000	480	9,0	13,5	35,8	29,4	9,0	3,3
4001-6000	229	7,4	16,6	38,0	25,8	9,2	3,1
6001-9000	193	3,6	17,1	35,2	28,5	10,9	4,7
9001 und mehr	57	5,3	14,0	42,1	29,8	7,0	1,8
PFARRER AM ORT							
Pfarrer wohnt in der Pfarre	1.443	9,6	17,7	35,8	26,6	6,9	3,5
Pfarre mitbetreut - Pfarrer anderswo	379	17,2	21,4	35,9	20,1	4,0	1,6
GESCHLECHT							
männlich	922	10,2	20,1	36,1	24,5	6,6	2,5
weiblich	924	12,0	16,7	35,5	25,9	6,3	3,7
ALTER							
bis 29	149	12,1	26,2	34,9	16,1	8,1	2,7
30 - 39	207	12,6	17,4	30,9	29,0	7,2	2,9
40 - 49	585	11,5	19,7	39,3	22,4	6,2	1,0
50 - 59	469	11,5	16,8	35,4	27,3	5,1	3,8
60 - 69	332	10,5	15,7	33,4	27,4	7,8	5,1
ab 70	78	3,8	17,9	35,9	30,8	6,4	5,1
BILDUNG							
Volks- oder Hauptschule	49	18,4	18,4	24,5	26,5	4,1	8,2
Berufs- oder Handelsschule	484	12,0	19,8	38,0	19,6	6,8	3,7
Mittelschule	508	11,6	19,3	37,8	23,0	5,1	3,1
(Fach-)Hochschule	804	9,7	17,3	33,8	29,6	7,2	2,4
FUNKTION							
Mitglied	1.770	11,5	19,0	35,9	24,5	6,2	3,0
Pfarrer	79	2,5	7,6	31,6	40,5	12,7	5,1







Folgende Themen wurden in der laufenden Periode bei uns im Pfarrgemeinderat behandelt:
 Glaubensvertiefung (Bibel, Spiritualität...) [149]

Horizontale Prozentuierung							
	Total (Rohwerte)	kam nicht vor	sehr wenig	wenig	viel	sehr viel	keine Angabe
Total	1.849	7,3	18,4	34,9	30,0	7,4	2,0
DIÖZESE							
Wien - Stadt	798	3,9	16,3	34,0	34,3	8,8	2,8
Wien - Nord	548	12,0	21,5	35,0	25,0	4,6	1,8
Wien - Süd	503	7,6	18,3	36,2	28,6	8,3	1,0
PFARRGRÖSSE							
bis 1000 Katholiken	528	12,1	23,9	36,9	22,2	4,0	0,9
1001-2000	313	8,0	19,5	36,1	27,8	7,3	1,3
2001-4000	480	5,6	15,8	33,1	34,4	8,8	2,3
4001-6000	229	4,4	14,8	32,8	36,2	8,7	3,1
6001-9000	193	2,6	13,0	36,8	32,1	11,9	3,6
9001 und mehr	57	3,5	15,8	24,6	45,6	10,5	-
PFARRER AM ORT							
Pfarrer wohnt in der Pfarre	1.443	6,2	16,6	34,6	32,3	8,2	2,1
Pfarre mitbetreut - Pfarrer anderswo	379	12,1	24,8	36,7	21,6	3,7	1,1
GESCHLECHT							
männlich	922	7,4	20,1	34,7	29,8	6,2	1,8
weiblich	924	7,3	16,6	35,2	30,2	8,7	2,2
ALTER							
bis 29	149	11,4	23,5	31,5	25,5	4,0	4,0
30 - 39	207	11,1	21,3	38,6	23,2	3,9	1,9
40 - 49	585	6,7	19,7	37,9	27,2	7,4	1,2
50 - 59	469	7,0	17,3	35,6	30,5	7,7	1,9
60 - 69	332	5,7	15,1	26,8	41,0	9,3	2,1
ab 70	78	5,1	12,8	37,2	29,5	11,5	3,8
BILDUNG							
Volks- oder Hauptschule	49	4,1	16,3	36,7	26,5	10,2	6,1
Berufs- oder Handelsschule	484	8,7	14,9	39,7	25,4	9,7	1,7
Mittelschule	508	7,9	18,7	31,7	33,5	5,3	3,0
(Fach-)Hochschule	804	6,3	20,5	34,0	30,8	7,0	1,4
FUNKTION							
Mitglied	1.770	7,6	18,6	35,4	29,2	7,2	2,1
Pfarrer	79	1,3	13,9	24,1	49,4	11,4	-







Folgende Themen wurden in der laufenden Periode bei uns im Pfarrgemeinderat behandelt:
 Pastorkonzept [150]

Horizontale Prozentuierung							
	Total (Rohwerte)	kam nicht vor	sehr wenig	wenig	viel	sehr viel	keine Angabe
							
Total	1.849	16,0	18,4	34,3	20,9	5,0	5,4
DIÖZESE							
Wien - Stadt	798	14,4	16,3	33,6	24,3	5,5	5,9
Wien - Nord	548	21,4	21,2	33,9	15,1	2,9	5,5
Wien - Süd	503	12,7	18,7	36,0	21,9	6,4	4,4
PFARRGRÖSSE							
bis 1000 Katholiken	528	20,5	23,1	37,1	13,1	1,9	4,4
1001-2000	313	17,3	17,6	31,3	22,7	4,5	6,7
2001-4000	480	14,4	15,8	34,0	25,6	5,8	4,4
4001-6000	229	14,8	15,7	34,5	23,6	6,6	4,8
6001-9000	193	9,3	16,6	30,6	25,4	8,8	9,3
9001 und mehr	57	15,8	17,5	35,1	17,5	10,5	3,5
PFARRER AM ORT							
Pfarrer wohnt in der Pfarre	1.443	14,8	18,0	34,4	21,6	5,3	5,8
Pfarre mitbetreut - Pfarrer anderswo	379	21,1	20,3	34,3	17,7	3,2	3,4
GESCHLECHT							
männlich	922	15,5	20,3	34,3	20,6	5,6	3,7
weiblich	924	16,6	16,5	34,3	21,3	4,3	7,0
ALTER							
bis 29	149	22,1	18,8	31,5	17,4	6,0	4,0
30 - 39	207	20,3	18,8	30,4	20,3	6,8	3,4
40 - 49	585	16,8	20,5	34,2	18,8	5,1	4,6
50 - 59	469	16,4	17,9	36,0	20,3	3,6	5,8
60 - 69	332	11,1	15,4	35,2	26,8	4,8	6,6
ab 70	78	9,0	15,4	35,9	23,1	7,7	9,0
BILDUNG							
Volks- oder Hauptschule	49	16,3	6,1	30,6	28,6	6,1	12,2
Berufs- oder Handelsschule	484	15,1	19,4	38,2	15,9	3,3	8,1
Mittelschule	508	16,9	18,5	33,1	23,0	3,1	5,3
(Fach-)Hochschule	804	15,9	18,5	33,2	22,3	7,0	3,1
FUNKTION							
Mitglied	1.770	16,4	18,8	34,5	20,2	4,6	5,4
Pfarrer	79	6,3	8,9	31,6	36,7	12,7	3,8







Folgende Themen wurden in der laufenden Periode bei uns im Pfarrgemeinderat behandelt:
Organisation des Pfarrzentrums, Raumfragen [151]

Horizontale Prozentuierung							
	Total (Rohwerte)	kam nicht vor	sehr wenig	wenig	viel	sehr viel	keine Angabe
							
Total	1.849	5,7	12,0	23,7	35,0	19,7	3,8
DIÖZESE							
Wien - Stadt	798	4,1	10,0	21,7	39,3	21,2	3,6
Wien - Nord	548	8,4	14,6	25,0	30,3	17,0	4,7
Wien - Süd	503	5,4	12,3	25,6	33,2	20,5	3,0
PFARRGRÖSSE							
bis 1000 Katholiken	528	11,2	11,2	25,2	29,7	18,6	4,2
1001-2000	313	3,8	13,7	24,3	34,8	20,1	3,2
2001-4000	480	4,4	12,9	24,6	35,2	19,4	3,5
4001-6000	229	2,2	10,9	21,4	42,8	18,8	3,9
6001-9000	193	4,1	10,4	18,7	40,9	21,2	4,7
9001 und mehr	57	1,8	8,8	28,1	35,1	26,3	-
PFARRER AM ORT							
Pfarrer wohnt in der Pfarre	1.443	4,9	11,2	23,4	36,0	20,7	3,8
Pfarre mitbetreut - Pfarrer anderswo	379	9,2	15,3	23,7	31,7	16,6	3,4
GESCHLECHT							
männlich	922	5,7	11,9	23,6	38,1	17,8	2,8
weiblich	924	5,7	12,1	23,8	31,9	21,6	4,8
ALTER							
bis 29	149	6,7	9,4	15,4	34,2	30,2	4,0
30 - 39	207	3,9	11,6	25,1	37,2	19,3	2,9
40 - 49	585	4,8	12,1	23,9	34,0	23,1	2,1
50 - 59	469	7,0	14,1	24,3	33,9	16,4	4,3
60 - 69	332	5,7	11,7	25,0	37,0	14,8	5,7
ab 70	78	7,7	6,4	26,9	37,2	16,7	5,1
BILDUNG							
Volks- oder Hauptschule	49	-	10,2	20,4	36,7	18,4	14,3
Berufs- oder Handelsschule	484	8,7	12,0	24,2	30,8	18,2	6,2
Mittelschule	508	5,1	10,0	27,0	33,1	21,5	3,3
(Fach-)Hochschule	804	4,7	13,4	21,6	38,6	19,7	2,0
FUNKTION							
Mitglied	1.770	5,8	11,6	23,9	34,6	20,2	3,9
Pfarrer	79	3,8	21,5	20,3	44,3	8,9	1,3







Folgende Themen wurden in der laufenden Periode bei uns im Pfarrgemeinderat behandelt:
Pfarrfeste, pfarrliche Veranstaltungen [152]

Horizontale Prozentuierung							
	Total (Rohwerte)	kam nicht vor	sehr wenig	wenig	viel	sehr viel	keine Angabe
							
Total	1.849	1,0	1,8	9,4	44,8	40,9	2,2
DIÖZESE							
Wien - Stadt	798	0,8	2,5	9,8	45,6	38,5	2,9
Wien - Nord	548	0,5	1,8	8,2	46,0	41,8	1,6
Wien - Süd	503	1,8	0,8	9,9	42,1	43,7	1,6
PFARRGRÖSSE							
bis 1000 Katholiken	528	1,3	1,9	9,3	40,5	45,3	1,7
1001-2000	313	1,0	1,0	8,9	48,2	39,3	1,6
2001-4000	480	0,8	1,5	9,8	45,8	40,2	1,9
4001-6000	229	0,9	2,6	8,7	46,7	38,9	2,2
6001-9000	193	1,0	1,0	9,8	48,7	35,2	4,1
9001 und mehr	57	-	3,5	8,8	45,6	42,1	-
PFARRER AM ORT							
Pfarrer wohnt in der Pfarre	1.443	1,0	1,9	9,5	43,7	41,6	2,4
Pfarre mitbetreut - Pfarrer anderswo	379	0,8	1,8	8,2	49,3	38,5	1,3
GESCHLECHT							
männlich	922	1,5	2,0	9,4	47,9	37,5	1,6
weiblich	924	0,4	1,7	9,2	41,7	44,3	2,7
ALTER							
bis 29	149	-	2,0	10,7	32,9	51,7	2,7
30 - 39	207	1,9	0,5	8,2	44,9	43,0	1,4
40 - 49	585	0,7	2,9	10,3	42,4	41,7	2,1
50 - 59	469	0,9	1,1	8,5	48,8	38,6	2,1
60 - 69	332	1,5	2,1	10,5	47,0	37,3	1,5
ab 70	78	-	1,3	3,8	46,2	44,9	3,8
BILDUNG							
Volks- oder Hauptschule	49	2,0	2,0	12,2	36,7	38,8	8,2
Berufs- oder Handelsschule	484	1,4	1,7	9,7	44,0	41,3	1,9
Mittelschule	508	0,8	1,2	8,9	44,5	42,1	2,6
(Fach-)Hochschule	804	0,7	2,4	9,2	46,1	39,9	1,6
FUNKTION							
Mitglied	1.770	1,0	1,8	9,6	44,4	41,0	2,1
Pfarrer	79	-	2,5	3,8	53,2	38,0	2,5







Folgende Themen wurden in der laufenden Periode bei uns im Pfarrgemeinderat behandelt:
Organisatorisches (z.B. Lektor/inneneinteilung, Aufgabenverteilung) [153]

Horizontale Prozentuierung							
	Total (Rohwerte)	kam nicht vor	sehr wenig	wenig	viel	sehr viel	keine Angabe
							
Total	1.849	7,3	16,1	28,1	32,8	12,9	2,9
DIÖZESE							
Wien - Stadt	798	9,1	18,0	28,7	29,9	11,0	3,1
Wien - Nord	548	5,1	13,5	27,9	35,2	15,3	2,9
Wien - Süd	503	6,8	15,7	27,2	34,6	13,3	2,4
PFARRGRÖSSE							
bis 1000 Katholiken	528	5,3	12,9	25,4	36,2	18,8	1,5
1001-2000	313	2,6	17,3	28,4	37,7	11,2	2,9
2001-4000	480	8,8	17,3	30,0	30,4	11,0	2,5
4001-6000	229	8,3	21,0	30,6	26,2	10,9	3,1
6001-9000	193	13,0	12,4	28,0	31,6	7,8	7,3
9001 und mehr	57	12,3	21,1	24,6	29,8	10,5	1,8
PFARRER AM ORT							
Pfarrer wohnt in der Pfarre	1.443	7,6	16,8	28,8	31,5	12,2	3,1
Pfarre mitbetreut - Pfarrer anderswo	379	5,5	12,7	26,1	38,3	15,8	1,6
GESCHLECHT							
männlich	922	7,0	17,4	28,9	31,5	12,8	2,5
weiblich	924	7,6	14,7	27,2	34,2	13,1	3,2
ALTER							
bis 29	149	8,7	14,8	29,5	32,2	9,4	5,4
30 - 39	207	9,7	17,9	31,9	30,0	8,7	1,9
40 - 49	585	8,7	16,2	28,0	32,5	13,0	1,5
50 - 59	469	5,5	17,1	27,5	32,4	14,3	3,2
60 - 69	332	5,1	16,0	27,1	35,2	13,6	3,0
ab 70	78	5,1	9,0	24,4	35,9	20,5	5,1
BILDUNG							
Volks- oder Hauptschule	49	10,2	4,1	18,4	36,7	24,5	6,1
Berufs- oder Handelsschule	484	6,6	9,5	23,6	36,4	19,8	4,1
Mittelschule	508	6,1	15,2	30,9	35,2	9,8	2,8
(Fach-)Hochschule	804	8,3	21,4	29,7	28,6	10,0	2,0
FUNKTION							
Mitglied	1.770	7,5	15,9	27,5	33,0	13,1	3,0
Pfarrer	79	3,8	19,0	40,5	27,8	8,9	-







Folgende Themen wurden in der laufenden Periode bei uns im Pfarrgemeinderat behandelt:
Umgestaltung liturgischer Räume (z.B. Altar, Bänke oder Sessel) [154]

Horizontale Prozentuierung							
	Total (Rohwerte)	kam nicht vor	sehr wenig	wenig	viel	sehr viel	keine Angabe
							
Total	1.849	19,2	19,8	27,7	19,5	10,8	2,9
DIÖZESE							
Wien - Stadt	798	19,4	20,3	26,3	18,2	12,3	3,5
Wien - Nord	548	19,0	20,1	29,0	20,1	8,8	3,1
Wien - Süd	503	19,1	18,9	28,6	21,1	10,7	1,6
PFARRGRÖSSE							
bis 1000 Katholiken	528	22,2	18,9	27,5	21,0	9,1	1,3
1001-2000	313	13,7	22,0	31,0	19,5	10,9	2,9
2001-4000	480	21,0	20,2	28,1	17,5	10,6	2,5
4001-6000	229	16,2	19,7	24,9	20,1	14,8	4,4
6001-9000	193	19,2	14,5	26,9	24,9	8,8	5,7
9001 und mehr	57	19,3	28,1	21,1	12,3	15,8	3,5
PFARRER AM ORT							
Pfarrer wohnt in der Pfarre	1.443	18,7	20,4	27,4	19,1	11,1	3,3
Pfarre mitbetreut - Pfarrer anderswo	379	21,1	17,9	28,5	21,1	10,3	1,1
GESCHLECHT							
männlich	922	16,9	23,3	28,3	20,2	9,1	2,2
weiblich	924	21,5	16,2	27,3	18,8	12,6	3,6
ALTER							
bis 29	149	16,1	22,1	26,8	18,1	14,1	2,7
30 - 39	207	20,8	24,2	25,6	19,8	8,7	1,0
40 - 49	585	22,1	19,7	25,1	20,3	11,1	1,7
50 - 59	469	17,9	19,4	31,3	18,8	9,4	3,2
60 - 69	332	16,6	16,0	31,3	21,1	10,5	4,5
ab 70	78	17,9	24,4	21,8	14,1	16,7	5,1
BILDUNG							
Volks- oder Hauptschule	49	26,5	14,3	26,5	14,3	12,2	6,1
Berufs- oder Handelsschule	484	20,0	18,8	28,5	18,6	9,9	4,1
Mittelschule	508	19,9	18,5	28,0	20,9	10,0	2,8
(Fach-)Hochschule	804	17,9	21,6	27,4	19,4	11,8	1,9
FUNKTION							
Mitglied	1.770	19,4	20,0	27,4	19,3	10,9	2,9
Pfarrer	79	13,9	16,5	35,4	24,1	8,9	1,3







Folgende Themen wurden in der laufenden Periode bei uns im Pfarrgemeinderat behandelt:
Anschaffungen [155]

Horizontale Prozentuierung							
	Total (Rohwerte)	kam nicht vor	sehr wenig	wenig	viel	sehr viel	keine Angabe
							
Total	1.849	10,0	14,9	30,2	30,0	12,0	2,9
DIÖZESE							
Wien - Stadt	798	7,9	14,9	29,7	31,3	12,9	3,3
Wien - Nord	548	11,7	16,1	29,4	27,0	12,8	3,1
Wien - Süd	503	11,3	13,7	32,0	31,2	9,5	2,2
PFARRGRÖSSE							
bis 1000 Katholiken	528	14,0	16,1	30,7	24,2	13,1	1,9
1001-2000	313	8,6	12,5	28,1	35,5	13,1	2,2
2001-4000	480	9,8	17,1	30,6	30,4	9,8	2,3
4001-6000	229	7,4	11,8	31,9	34,1	11,4	3,5
6001-9000	193	5,7	12,4	30,6	31,6	13,0	6,7
9001 und mehr	57	10,5	17,5	24,6	28,1	15,8	3,5
PFARRER AM ORT							
Pfarrer wohnt in der Pfarre	1.443	8,9	14,8	30,1	31,0	11,9	3,3
Pfarre mitbetreut - Pfarrer anderswo	379	13,7	15,6	30,1	27,4	11,6	1,6
GESCHLECHT							
männlich	922	9,3	16,8	31,8	29,6	10,5	2,0
weiblich	924	10,6	13,0	28,7	30,5	13,3	3,9
ALTER							
bis 29	149	8,1	14,8	27,5	29,5	17,4	2,7
30 - 39	207	6,8	18,4	29,0	30,4	13,5	1,9
40 - 49	585	12,3	15,9	29,6	27,4	13,2	1,7
50 - 59	469	8,5	13,0	31,6	34,5	9,0	3,4
60 - 69	332	10,8	14,2	32,8	28,3	10,2	3,6
ab 70	78	7,7	14,1	24,4	32,1	15,4	6,4
BILDUNG							
Volks- oder Hauptschule	49	16,3	4,1	34,7	14,3	24,5	6,1
Berufs- oder Handelsschule	484	13,8	14,5	29,3	27,7	10,3	4,3
Mittelschule	508	10,0	12,0	31,1	31,3	12,4	3,1
(Fach-)Hochschule	804	7,2	17,7	30,0	31,6	11,9	1,6
FUNKTION							
Mitglied	1.770	10,1	14,8	29,9	30,0	12,3	3,0
Pfarrer	79	7,6	17,7	38,0	30,4	5,1	1,3







Folgende Themen wurden in der laufenden Periode bei uns im Pfarrgemeinderat behandelt:
Gestaltung von Gottesdiensten [156]

Horizontale Prozentuierung							
	Total (Rohwerte)	kam nicht vor	sehr wenig	wenig	viel	sehr viel	keine Angabe
							
Total	1.849	5,3	13,6	26,0	37,8	15,1	2,3
DIÖZESE							
Wien - Stadt	798	6,5	14,7	25,6	36,0	14,8	2,5
Wien - Nord	548	4,6	13,3	26,1	39,1	14,2	2,7
Wien - Süd	503	4,2	12,1	26,4	39,2	16,7	1,4
PFARRGRÖSSE							
bis 1000 Katholiken	528	4,9	13,6	25,8	36,9	17,2	1,5
1001-2000	313	3,5	12,5	26,2	40,3	16,3	1,3
2001-4000	480	6,2	14,8	25,8	37,9	13,1	2,1
4001-6000	229	3,9	9,6	29,3	39,3	15,3	2,6
6001-9000	193	5,7	15,0	25,9	35,2	13,0	5,2
9001 und mehr	57	14,0	15,8	15,8	33,3	19,3	1,8
PFARRER AM ORT							
Pfarrer wohnt in der Pfarre	1.443	5,6	13,0	26,1	38,5	14,3	2,4
Pfarre mitbetreut - Pfarrer anderswo	379	4,0	15,0	25,6	35,1	19,0	1,3
GESCHLECHT							
männlich	922	5,5	14,3	26,7	37,3	13,9	2,3
weiblich	924	5,0	12,9	25,2	38,2	16,5	2,3
ALTER							
bis 29	149	8,1	19,5	28,9	25,5	14,8	3,4
30 - 39	207	8,7	17,9	33,8	28,0	9,2	2,4
40 - 49	585	6,7	13,2	29,4	37,6	11,8	1,4
50 - 59	469	2,1	13,2	23,2	40,9	17,9	2,6
60 - 69	332	5,1	10,2	18,1	44,9	19,9	1,8
ab 70	78	1,3	10,3	26,9	35,9	21,8	3,8
BILDUNG							
Volks- oder Hauptschule	49	10,2	8,2	12,2	46,9	16,3	6,1
Berufs- oder Handelsschule	484	4,3	10,5	23,3	39,9	19,4	2,5
Mittelschule	508	4,5	11,4	27,2	39,4	15,4	2,2
(Fach-)Hochschule	804	6,1	17,2	27,7	34,8	12,2	2,0
FUNKTION							
Mitglied	1.770	5,5	13,3	26,3	37,3	15,1	2,4
Pfarrer	79	-	19,0	19,0	46,8	15,2	-







Folgende Themen wurden in der laufenden Periode bei uns im Pfarrgemeinderat behandelt:
überpfarrliche Zusammenarbeit (Pfarrverband/Seelsorgsräume) [157]

Horizontale Prozentuierung							
	Total (Rohwerte)	kam nicht vor	sehr wenig	wenig	viel	sehr viel	keine Angabe
							
Total	1.849	16,4	22,0	33,2	18,5	5,8	4,1
DIÖZESE							
Wien - Stadt	798	19,8	23,9	31,1	15,9	4,8	4,5
Wien - Nord	548	14,4	20,3	33,8	19,9	7,5	4,2
Wien - Süd	503	13,3	20,9	35,8	21,1	5,8	3,2
PFARRGRÖSSE							
bis 1000 Katholiken	528	13,1	21,6	33,9	22,3	6,8	2,3
1001-2000	313	16,9	20,8	31,6	21,1	6,1	3,5
2001-4000	480	18,1	21,2	35,8	15,4	5,8	3,5
4001-6000	229	17,9	25,3	33,2	16,6	2,6	4,4
6001-9000	193	18,7	22,8	29,0	13,5	6,7	9,3
9001 und mehr	57	17,5	21,1	28,1	21,1	8,8	3,5
PFARRER AM ORT							
Pfarrer wohnt in der Pfarre	1.443	17,7	22,1	33,7	17,3	4,7	4,5
Pfarre mitbetreut - Pfarrer anderswo	379	11,6	20,6	31,9	23,2	10,6	2,1
GESCHLECHT							
männlich	922	16,9	23,8	33,3	18,3	4,3	3,4
weiblich	924	15,9	20,2	33,1	18,7	7,4	4,7
ALTER							
bis 29	149	15,4	22,1	32,9	18,1	8,1	3,4
30 - 39	207	22,2	19,3	34,8	13,5	7,7	2,4
40 - 49	585	16,1	21,0	33,0	19,7	7,0	3,2
50 - 59	469	16,2	24,5	33,0	18,8	3,4	4,1
60 - 69	332	13,9	21,7	33,1	20,8	5,1	5,4
ab 70	78	17,9	23,1	30,8	14,1	6,4	7,7
BILDUNG							
Volks- oder Hauptschule	49	14,3	14,3	28,6	24,5	10,2	8,2
Berufs- oder Handelsschule	484	14,9	19,6	35,1	19,2	5,6	5,6
Mittelschule	508	15,6	22,2	35,2	17,1	5,3	4,5
(Fach-)Hochschule	804	18,2	23,8	30,8	18,7	6,0	2,6
FUNKTION							
Mitglied	1.770	16,9	21,8	33,3	18,1	5,6	4,2
Pfarrer	79	5,1	26,6	30,4	26,6	10,1	1,3







Folgende Themen wurden in der laufenden Periode bei uns im Pfarrgemeinderat behandelt:
Aktionen zu Schwerpunktthemen (z.B. Paulusjahr) [158]

Horizontale Prozentuierung							
	Total (Rohwerte)	kam nicht vor	sehr wenig	wenig	viel	sehr viel	keine Angabe
							
Total	1.849	10,2	17,9	32,3	28,6	8,2	2,8
DIÖZESE							
Wien - Stadt	798	8,4	16,3	31,5	29,9	10,8	3,1
Wien - Nord	548	9,9	18,6	35,0	27,6	6,2	2,7
Wien - Süd	503	13,5	19,7	30,6	27,6	6,4	2,2
PFARRGRÖSSE							
bis 1000 Katholiken	528	12,7	21,8	34,7	23,7	5,7	1,5
1001-2000	313	9,6	17,6	32,6	29,7	6,4	4,2
2001-4000	480	10,0	17,5	31,5	28,3	9,6	3,1
4001-6000	229	9,6	16,2	31,9	33,2	7,0	2,2
6001-9000	193	7,3	13,0	29,5	35,2	12,4	2,6
9001 und mehr	57	3,5	15,8	28,1	33,3	15,8	3,5
PFARRER AM ORT							
Pfarrer wohnt in der Pfarre	1.443	9,4	16,6	31,4	30,4	9,1	3,0
Pfarre mitbetreut - Pfarrer anderswo	379	12,7	22,7	36,4	21,9	4,7	1,6
GESCHLECHT							
männlich	922	10,2	19,0	32,1	28,4	7,9	2,4
weiblich	924	10,3	16,8	32,4	28,9	8,5	3,1
ALTER							
bis 29	149	13,4	20,8	24,8	26,8	10,7	3,4
30 - 39	207	12,1	24,6	31,4	24,6	5,3	1,9
40 - 49	585	10,1	20,3	34,0	25,8	7,9	1,9
50 - 59	469	10,9	14,9	34,5	28,6	8,3	2,8
60 - 69	332	8,1	12,0	30,7	36,1	9,3	3,6
ab 70	78	6,4	19,2	24,4	37,2	9,0	3,8
BILDUNG							
Volks- oder Hauptschule	49	20,4	8,2	30,6	22,4	12,2	6,1
Berufs- oder Handelsschule	484	10,3	15,3	33,7	27,5	9,3	3,9
Mittelschule	508	8,9	17,3	35,0	27,6	8,7	2,6
(Fach-)Hochschule	804	10,4	20,5	30,0	30,2	6,8	2,0
FUNKTION							
Mitglied	1.770	10,5	17,9	32,1	28,4	8,3	2,8
Pfarrer	79	5,1	17,7	35,4	34,2	6,3	1,3







Folgende Themen wurden in der laufenden Periode bei uns im Pfarrgemeinderat behandelt:
Aktionen der Pfarre (z.B. Flohmarkt, Pfarrball, Pfarrwallfahrt) [159]

Horizontale Prozentuierung							
	Total (Rohwerte)	kam nicht vor	sehr wenig	wenig	viel	sehr viel	keine Angabe
							
Total	1.849	3,0	7,9	19,5	42,6	24,9	2,1
DIÖZESE							
Wien - Stadt	798	2,1	6,9	15,0	43,6	29,9	2,4
Wien - Nord	548	3,8	9,7	26,1	38,9	19,5	2,0
Wien - Süd	503	3,6	7,6	19,3	45,1	22,7	1,8
PFARRGRÖSSE							
bis 1000 Katholiken	528	5,9	11,7	22,3	37,3	21,4	1,3
1001-2000	313	2,2	8,0	22,7	44,1	20,4	2,6
2001-4000	480	2,7	5,0	15,8	46,5	28,8	1,2
4001-6000	229	1,3	7,9	16,6	48,5	23,6	2,2
6001-9000	193	0,5	5,2	23,3	36,3	30,6	4,1
9001 und mehr	57	1,8	7,0	8,8	47,4	31,6	3,5
PFARRER AM ORT							
Pfarrer wohnt in der Pfarre	1.443	2,5	6,9	17,7	43,5	27,0	2,4
Pfarre mitbetreut - Pfarrer anderswo	379	5,0	11,6	26,4	39,6	16,6	0,8
GESCHLECHT							
männlich	922	2,8	8,0	21,5	43,5	22,1	2,1
weiblich	924	3,2	7,8	17,4	41,8	27,6	2,2
ALTER							
bis 29	149	3,4	6,0	20,1	40,3	26,8	3,4
30 - 39	207	3,9	9,7	24,2	36,7	23,7	1,9
40 - 49	585	2,6	9,7	19,3	40,7	26,0	1,7
50 - 59	469	2,6	7,2	20,7	43,1	24,1	2,3
60 - 69	332	3,3	6,0	16,3	49,1	23,8	1,5
ab 70	78	2,6	5,1	15,4	44,9	29,5	2,6
BILDUNG							
Volks- oder Hauptschule	49	6,1	16,3	18,4	38,8	14,3	6,1
Berufs- oder Handelsschule	484	4,8	6,8	21,3	41,9	22,9	2,3
Mittelschule	508	1,8	8,5	18,1	41,3	28,3	2,0
(Fach-)Hochschule	804	2,6	7,7	19,4	44,0	24,4	1,9
FUNKTION							
Mitglied	1.770	3,2	7,9	19,5	42,3	24,9	2,2
Pfarrer	79	-	7,6	19,0	49,4	24,1	-







Folgende Themen wurden in der laufenden Periode bei uns im Pfarrgemeinderat behandelt:
Finanzen [160]

Horizontale Prozentuierung							
	Total (Rohwerte)	kam nicht vor	sehr wenig	wenig	viel	sehr viel	keine Angabe
							
Total	1.849	0,9	4,7	16,0	45,5	30,3	2,6
DIÖZESE							
Wien - Stadt	798	1,0	3,3	11,8	43,2	38,6	2,1
Wien - Nord	548	0,5	5,1	22,3	46,4	22,1	3,6
Wien - Süd	503	1,2	6,4	15,9	48,1	26,2	2,2
PFARRGRÖSSE							
bis 1000 Katholiken	528	0,6	5,5	18,8	48,3	25,2	1,7
1001-2000	313	1,3	4,5	20,1	42,8	28,4	2,9
2001-4000	480	1,2	5,8	15,2	43,1	31,5	3,1
4001-6000	229	0,9	3,1	13,5	51,1	29,3	2,2
6001-9000	193	0,5	1,6	9,8	43,0	42,0	3,1
9001 und mehr	57	1,8	3,5	5,3	50,9	38,6	-
PFARRER AM ORT							
Pfarrer wohnt in der Pfarre	1.443	0,8	4,3	14,3	45,0	32,6	2,9
Pfarre mitbetreut - Pfarrer anderswo	379	1,1	6,1	21,4	48,3	21,9	1,3
GESCHLECHT							
männlich	922	1,2	5,1	18,7	45,3	28,0	1,7
weiblich	924	0,6	4,1	13,4	45,8	32,6	3,5
ALTER							
bis 29	149	0,7	2,7	11,4	35,6	46,3	3,4
30 - 39	207	1,4	4,8	15,0	43,5	34,3	1,0
40 - 49	585	0,5	5,3	16,4	45,5	30,1	2,2
50 - 59	469	0,9	4,3	18,1	48,0	26,2	2,6
60 - 69	332	1,5	4,2	13,0	50,0	28,6	2,7
ab 70	78	1,3	6,4	26,9	33,3	26,9	5,1
BILDUNG							
Volks- oder Hauptschule	49	2,0	4,1	18,4	49,0	20,4	6,1
Berufs- oder Handelsschule	484	0,8	4,8	19,2	43,0	28,5	3,7
Mittelschule	508	0,8	4,3	14,4	47,2	30,5	2,8
(Fach-)Hochschule	804	1,0	4,9	15,0	45,8	31,8	1,5
FUNKTION							
Mitglied	1.770	1,0	4,4	15,8	45,3	30,8	2,7
Pfarrer	79	-	10,1	20,3	50,6	19,0	-

Folgende Themen wurden in der laufenden Periode bei uns im Pfarrgemeinderat behandelt: Was die Leute bewegt... [161]

Horizontale Prozentuierung							
	Total (Rohwerte)	kam nicht vor	sehr wenig	wenig	viel	sehr viel	keine Angabe
							
Total	1.849	4,3	11,8	34,0	36,6	9,6	3,7
DIÖZESE							
Wien - Stadt	798	3,6	12,4	33,2	37,1	9,6	4,0
Wien - Nord	548	5,8	12,4	35,4	35,9	7,1	3,3
Wien - Süd	503	3,8	10,1	33,6	36,6	12,1	3,8
PFARRGRÖSSE							
bis 1000 Katholiken	528	6,2	13,6	29,4	37,1	11,0	2,7
1001-2000	313	2,9	11,5	41,2	32,3	8,3	3,8
2001-4000	480	4,4	9,4	35,8	36,5	9,6	4,4
4001-6000	229	2,6	10,5	34,9	42,8	6,1	3,1
6001-9000	193	4,1	13,5	32,1	33,7	11,9	4,7
9001 und mehr	57	1,8	12,3	29,8	43,9	7,0	5,3
PFARRER AM ORT							
Pfarrer wohnt in der Pfarre	1.443	4,0	11,3	34,3	36,9	9,6	3,8
Pfarre mitbetreut - Pfarrer anderswo	379	5,3	12,9	34,0	36,1	8,2	3,4
GESCHLECHT							
männlich	922	4,2	13,3	36,3	35,7	7,2	3,3
weiblich	924	4,3	10,2	31,7	37,6	12,0	4,2
ALTER							
bis 29	149	9,4	16,1	29,5	31,5	9,4	4,0
30 - 39	207	4,3	15,5	33,8	35,3	8,2	2,9
40 - 49	585	4,4	12,3	34,2	34,9	11,6	2,6
50 - 59	469	3,0	10,9	35,0	39,9	8,1	3,2
60 - 69	332	4,2	8,1	32,5	41,3	8,4	5,4
ab 70	78	2,6	14,1	38,5	26,9	10,3	7,7
BILDUNG							
Volks- oder Hauptschule	49	6,1	12,2	16,3	40,8	14,3	10,2
Berufs- oder Handelsschule	484	4,1	7,4	35,5	35,5	12,6	4,8
Mittelschule	508	3,9	12,0	33,1	40,0	7,5	3,5
(Fach-)Hochschule	804	4,6	14,3	34,7	35,1	8,6	2,7
FUNKTION							
Mitglied	1.770	4,5	12,1	33,5	36,6	9,4	3,8
Pfarrer	79	1,3	3,8	44,3	36,7	12,7	1,3







Folgende Themen wurden in der laufenden Periode bei uns im Pfarrgemeinderat behandelt: Jugend
[162]

Horizontale Prozentuierung							
	Total (Rohwerte)	kam nicht vor	sehr wenig	wenig	viel	sehr viel	keine Angabe
							
Total	1.849	3,9	13,5	30,7	37,4	12,2	2,3
DIÖZESE							
Wien - Stadt	798	4,1	13,2	26,1	39,2	14,5	2,9
Wien - Nord	548	4,6	14,6	34,5	35,6	8,8	2,0
Wien - Süd	503	3,0	12,9	33,8	36,4	12,3	1,6
PFARRGRÖSSE							
bis 1000 Katholiken	528	6,1	15,7	33,5	33,1	9,8	1,7
1001-2000	313	4,2	12,8	34,2	35,8	11,2	1,9
2001-4000	480	3,8	13,5	28,5	40,4	11,9	1,9
4001-6000	229	2,2	9,6	28,8	42,8	14,0	2,6
6001-9000	193	2,1	15,0	25,9	38,3	14,5	4,1
9001 und mehr	57	1,8	5,3	35,1	36,8	21,1	-
PFARRER AM ORT							
Pfarrer wohnt in der Pfarre	1.443	3,9	12,4	29,4	38,3	13,5	2,5
Pfarre mitbetreut - Pfarrer anderswo	379	4,2	17,9	35,9	33,2	7,4	1,3
GESCHLECHT							
männlich	922	3,4	15,0	31,8	35,9	12,0	2,0
weiblich	924	4,5	12,1	29,5	38,7	12,4	2,6
ALTER							
bis 29	149	3,4	22,8	24,8	28,2	17,4	3,4
30 - 39	207	3,4	16,4	36,7	30,9	10,6	1,9
40 - 49	585	5,1	14,0	29,7	39,7	10,3	1,2
50 - 59	469	3,2	12,4	31,8	38,0	12,2	2,6
60 - 69	332	3,9	10,5	30,4	41,3	11,4	2,4
ab 70	78	1,3	6,4	28,2	38,5	20,5	5,1
BILDUNG							
Volks- oder Hauptschule	49	8,2	14,3	20,4	40,8	10,2	6,1
Berufs- oder Handelsschule	484	3,5	11,4	33,1	37,6	11,4	3,1
Mittelschule	508	3,5	12,2	28,9	40,4	12,6	2,4
(Fach-)Hochschule	804	4,2	15,7	30,7	35,3	12,6	1,5
FUNKTION							
Mitglied	1.770	4,1	13,8	30,5	37,1	12,1	2,4
Pfarrer	79	1,3	7,6	34,2	43,0	13,9	-







Folgende Themen wurden in der laufenden Periode bei uns im Pfarrgemeinderat behandelt:
Ausgetretene, Fernstehende [163]

Horizontale Prozentuierung							
	Total (Rohwerte)	kam nicht vor	sehr wenig	wenig	viel	sehr viel	keine Angabe
Total	1.849	12,4	25,8	35,0	18,7	5,0	3,1
DIÖZESE							
Wien - Stadt	798	9,6	23,4	34,2	22,9	6,4	3,4
Wien - Nord	548	16,2	28,8	35,0	14,8	2,4	2,7
Wien - Süd	503	12,7	26,2	36,2	16,3	5,6	3,0
PFARRGRÖSSE							
bis 1000 Katholiken	528	17,8	26,1	34,8	15,2	3,8	2,3
1001-2000	313	12,8	32,6	31,6	15,3	4,8	2,9
2001-4000	480	11,5	24,8	35,0	19,8	5,4	3,5
4001-6000	229	8,7	24,5	39,3	21,8	3,9	1,7
6001-9000	193	6,2	20,2	35,8	24,4	7,8	5,7
9001 und mehr	57	5,3	24,6	36,8	24,6	8,8	-
PFARRER AM ORT							
Pfarrer wohnt in der Pfarre	1.443	11,6	24,7	34,9	19,8	5,3	3,5
Pfarre mitbetreut - Pfarrer anderswo	379	15,6	28,8	36,1	14,2	4,0	1,3
GESCHLECHT							
männlich	922	12,9	27,5	33,9	18,2	4,9	2,5
weiblich	924	12,0	23,9	36,0	19,3	5,1	3,7
ALTER							
bis 29	149	13,4	26,8	30,2	20,1	6,7	2,7
30 - 39	207	15,5	28,0	32,9	18,4	2,9	2,4
40 - 49	585	12,6	30,4	33,3	17,8	3,6	2,2
50 - 59	469	10,4	23,2	38,4	18,8	6,0	3,2
60 - 69	332	12,7	19,6	38,0	21,7	5,1	3,0
ab 70	78	10,3	24,4	33,3	14,1	10,3	7,7
BILDUNG							
Volks- oder Hauptschule	49	10,2	24,5	30,6	20,4	8,2	6,1
Berufs- oder Handelsschule	484	12,8	25,8	33,3	17,8	6,2	4,1
Mittelschule	508	13,0	23,6	38,2	18,3	3,7	3,1
(Fach-)Hochschule	804	11,9	27,4	34,5	19,4	4,9	2,0
FUNKTION							
Mitglied	1.770	12,6	26,0	34,7	18,4	5,0	3,2
Pfarrer	79	8,9	20,3	40,5	25,3	3,8	1,3







Folgende Themen wurden in der laufenden Periode bei uns im Pfarrgemeinderat behandelt:
Baufragen, Renovierungen [164]

Horizontale Prozentuierung							
	Total (Rohwerte)	kam nicht vor	sehr wenig	wenig	viel	sehr viel	keine Angabe
							
Total	1.849	1,8	4,2	12,2	38,1	41,8	1,9
DIÖZESE							
Wien - Stadt	798	1,8	4,4	12,4	35,7	43,5	2,3
Wien - Nord	548	1,3	3,6	10,4	40,7	42,2	1,8
Wien - Süd	503	2,6	4,6	13,9	39,0	38,6	1,4
PFARRGRÖSSE							
bis 1000 Katholiken	528	1,7	4,7	10,4	37,9	43,6	1,7
1001-2000	313	1,0	3,2	14,4	37,4	43,5	0,6
2001-4000	480	2,7	6,0	12,5	35,8	40,8	2,1
4001-6000	229	1,7	3,9	14,8	39,7	37,6	2,2
6001-9000	193	1,6	1,6	10,9	41,5	41,5	3,1
9001 und mehr	57	3,5	-	3,5	45,6	45,6	1,8
PFARRER AM ORT							
Pfarrer wohnt in der Pfarre	1.443	2,0	4,0	12,6	37,2	42,3	1,9
Pfarre mitbetreut - Pfarrer anderswo	379	1,1	5,0	9,5	41,4	41,7	1,3
GESCHLECHT							
männlich	922	2,6	5,3	11,8	41,1	37,4	1,7
weiblich	924	1,1	3,1	12,6	35,2	46,0	2,1
ALTER							
bis 29	149	0,7	2,7	8,7	30,2	54,4	3,4
30 - 39	207	1,4	4,3	11,1	36,7	44,9	1,4
40 - 49	585	1,5	4,6	12,0	35,9	45,1	0,9
50 - 59	469	2,6	4,3	15,6	37,5	38,6	1,5
60 - 69	332	2,4	4,8	7,8	46,7	35,8	2,4
ab 70	78	1,3	1,3	21,8	37,2	33,3	5,1
BILDUNG							
Volks- oder Hauptschule	49	4,1	2,0	10,2	42,9	34,7	6,1
Berufs- oder Handelsschule	484	2,1	2,7	12,2	36,4	44,0	2,7
Mittelschule	508	1,6	3,9	13,4	38,4	40,9	1,8
(Fach-)Hochschule	804	1,7	5,5	11,7	38,6	41,3	1,2
FUNKTION							
Mitglied	1.770	1,9	4,0	12,1	37,5	42,5	2,0
Pfarrer	79	1,3	8,9	13,9	50,6	25,3	-







Folgende Themen wurden in der laufenden Periode bei uns im Pfarrgemeinderat behandelt:
Zugezogene [165]

Horizontale Prozentuierung							
	Total (Rohwerte)	kam nicht vor	sehr wenig	wenig	viel	sehr viel	keine Angabe
							
Total	1.849	16,4	23,2	34,8	17,8	4,4	3,4
DIÖZESE							
Wien - Stadt	798	15,5	22,3	31,8	22,1	4,8	3,5
Wien - Nord	548	18,4	24,6	37,2	12,8	3,3	3,6
Wien - Süd	503	15,5	23,1	37,0	16,7	5,0	2,8
PFARRGRÖSSE							
bis 1000 Katholiken	528	21,2	25,0	35,2	10,8	4,9	2,8
1001-2000	313	17,3	23,0	36,7	15,7	4,2	3,2
2001-4000	480	15,8	21,9	34,6	21,5	3,5	2,7
4001-6000	229	11,8	23,1	38,4	21,0	2,6	3,1
6001-9000	193	10,9	21,8	32,1	22,3	6,7	6,2
9001 und mehr	57	5,3	26,3	26,3	33,3	7,0	1,8
PFARRER AM ORT							
Pfarrer wohnt in der Pfarre	1.443	15,4	22,5	34,6	19,3	4,6	3,7
Pfarre mitbetreut - Pfarrer anderswo	379	19,8	25,1	36,7	12,7	3,7	2,1
GESCHLECHT							
männlich	922	13,8	24,5	36,8	18,2	4,4	2,3
weiblich	924	18,9	21,9	33,0	17,4	4,3	4,4
ALTER							
bis 29	149	22,8	18,8	32,9	15,4	6,7	3,4
30 - 39	207	20,8	23,7	32,9	15,9	3,9	2,9
40 - 49	585	19,8	23,9	33,3	16,9	3,9	2,1
50 - 59	469	12,8	25,4	37,3	16,8	4,1	3,6
60 - 69	332	11,4	22,9	33,1	24,1	4,5	3,9
ab 70	78	10,3	11,5	48,7	16,7	6,4	6,4
BILDUNG							
Volks- oder Hauptschule	49	12,2	20,4	34,7	20,4	4,1	8,2
Berufs- oder Handelsschule	484	15,9	22,1	37,0	14,9	4,8	5,4
Mittelschule	508	16,3	21,7	35,0	20,3	3,5	3,1
(Fach-)Hochschule	804	16,8	25,1	33,5	18,0	4,6	2,0
FUNKTION							
Mitglied	1.770	16,8	23,1	34,5	17,7	4,4	3,5
Pfarrer	79	6,3	26,6	41,8	20,3	5,1	-







Folgende Themen wurden in der laufenden Periode bei uns im Pfarrgemeinderat behandelt: Caritas, soziale Themen (z.B. Besuchsdienste, Wohnviertelapostolat) [166]

Horizontale Prozentuierung							
	Total (Rohwerte)	kam nicht vor	sehr wenig	wenig	viel	sehr viel	keine Angabe
							
Total	1.849	6,9	15,5	32,6	33,2	9,6	2,2
DIÖZESE							
Wien - Stadt	798	3,5	14,0	29,8	38,0	12,0	2,6
Wien - Nord	548	13,0	20,1	35,8	24,3	4,4	2,6
Wien - Süd	503	5,8	12,9	33,4	35,2	11,5	1,2
PFARRGRÖSSE							
bis 1000 Katholiken	528	12,1	20,8	36,4	22,5	6,6	1,5
1001-2000	313	8,9	16,6	32,9	32,6	7,7	1,3
2001-4000	480	4,8	12,5	34,0	34,2	12,5	2,1
4001-6000	229	2,2	13,1	28,8	42,8	10,5	2,6
6001-9000	193	1,6	13,5	26,9	41,5	12,4	4,1
9001 und mehr	57	3,5	8,8	28,1	43,9	14,0	1,8
PFARRER AM ORT							
Pfarrer wohnt in der Pfarre	1.443	6,3	13,2	31,5	35,9	10,7	2,4
Pfarre mitbetreut - Pfarrer anderswo	379	9,5	24,8	36,9	22,2	5,3	1,3
GESCHLECHT							
männlich	922	6,8	17,1	32,8	32,3	9,1	1,8
weiblich	924	6,9	13,9	32,4	34,1	10,2	2,6
ALTER							
bis 29	149	8,1	13,4	28,2	34,9	12,1	3,4
30 - 39	207	9,7	16,9	34,8	28,0	8,7	1,9
40 - 49	585	7,0	16,8	36,9	29,6	7,9	1,9
50 - 59	469	5,8	16,0	30,9	35,0	10,2	2,1
60 - 69	332	6,9	14,2	28,3	38,9	10,5	1,2
ab 70	78	2,6	12,8	28,2	38,5	12,8	5,1
BILDUNG							
Volks- oder Hauptschule	49	10,2	26,5	24,5	28,6	4,1	6,1
Berufs- oder Handelsschule	484	9,1	13,6	36,0	26,2	11,4	3,7
Mittelschule	508	5,5	14,6	33,5	35,6	9,1	1,8
(Fach-)Hochschule	804	6,3	16,7	30,6	35,8	9,2	1,4
FUNKTION							
Mitglied	1.770	7,1	15,3	32,6	32,8	9,8	2,3
Pfarrer	79	2,5	20,3	31,6	40,5	5,1	-

Folgende Themen wurden in der laufenden Periode bei uns im Pfarrgemeinderat behandelt: Fragen der Umwelt, Schöpfungsverantwortung [167]

Horizontale Prozentuierung							
	Total (Rohwerte)	kam nicht vor	sehr wenig	wenig	viel	sehr viel	keine Angabe
							
Total	1.849	10,6	17,6	36,8	25,7	4,7	4,7
DIÖZESE							
Wien - Stadt	798	7,3	14,5	37,8	29,2	6,1	5,0
Wien - Nord	548	16,6	21,4	32,7	21,4	2,0	6,0
Wien - Süd	503	9,3	18,3	39,6	25,0	5,2	2,6
PFARRGRÖSSE							
bis 1000 Katholiken	528	19,3	22,5	30,9	20,1	3,2	4,0
1001-2000	313	9,3	19,8	40,9	23,0	3,5	3,5
2001-4000	480	7,5	15,2	41,7	26,7	4,8	4,2
4001-6000	229	3,9	12,7	39,3	34,5	5,7	3,9
6001-9000	193	6,2	14,5	36,8	27,5	5,7	9,3
9001 und mehr	57	3,5	14,0	24,6	36,8	15,8	5,3
PFARRER AM ORT							
Pfarrer wohnt in der Pfarre	1.443	8,9	16,4	37,9	27,0	5,0	4,7
Pfarre mitbetreut - Pfarrer anderswo	379	17,2	22,2	31,7	21,1	3,4	4,5
GESCHLECHT							
männlich	922	10,1	17,8	37,9	25,7	4,9	3,7
weiblich	924	11,0	17,4	35,7	25,8	4,4	5,6
ALTER							
bis 29	149	12,1	11,4	37,6	26,2	8,7	4,0
30 - 39	207	11,6	22,2	32,4	27,1	4,3	2,4
40 - 49	585	10,8	20,9	35,4	25,6	4,8	2,6
50 - 59	469	10,9	14,7	39,4	25,6	4,1	5,3
60 - 69	332	9,6	15,7	37,0	27,1	3,6	6,9
ab 70	78	5,1	19,2	35,9	24,4	5,1	10,3
BILDUNG							
Volks- oder Hauptschule	49	16,3	14,3	36,7	20,4	2,0	10,2
Berufs- oder Handelsschule	484	13,4	18,8	36,0	21,9	3,3	6,6
Mittelschule	508	8,3	19,3	34,6	28,5	4,1	5,1
(Fach-)Hochschule	804	10,1	16,0	38,6	26,6	5,8	2,9
FUNKTION							
Mitglied	1.770	10,9	17,7	36,9	25,0	4,6	4,8
Pfarrer	79	3,8	13,9	32,9	41,8	6,3	1,3







**Folgende Themen wurden in der laufenden Periode bei uns im Pfarrgemeinderat behandelt:
Koordination verschiedener Gruppen [168]**

Horizontale Prozentuierung							
	Total (Rohwerte)	kam nicht vor	sehr wenig	wenig	viel	sehr viel	keine Angabe
							
Total	1.849	25,6	25,3	31,0	11,8	2,4	3,8
DIÖZESE							
Wien - Stadt	798	24,1	25,7	30,7	12,0	3,1	4,4
Wien - Nord	548	29,7	25,0	29,2	10,6	1,1	4,4
Wien - Süd	503	23,7	25,0	33,6	12,7	2,6	2,4
PFARRGRÖSSE							
bis 1000 Katholiken	528	32,6	25,2	26,9	10,4	2,1	2,8
1001-2000	313	25,2	23,3	33,5	11,8	2,2	3,8
2001-4000	480	21,9	26,9	35,0	11,7	1,9	2,7
4001-6000	229	21,8	23,1	36,2	12,7	3,1	3,1
6001-9000	193	21,8	30,1	24,4	10,9	3,1	9,8
9001 und mehr	57	17,5	22,8	24,6	29,8	3,5	1,8
PFARRER AM ORT							
Pfarrer wohnt in der Pfarre	1.443	24,7	25,4	31,9	11,3	2,6	4,1
Pfarre mitbetreut - Pfarrer anderswo	379	30,1	25,1	27,7	12,9	1,3	2,9
GESCHLECHT							
männlich	922	25,2	28,0	30,0	11,6	1,8	3,4
weiblich	924	26,0	22,6	32,1	12,0	2,9	4,3
ALTER							
bis 29	149	38,3	27,5	16,8	10,7	3,4	3,4
30 - 39	207	36,2	29,0	20,3	11,1	1,4	1,9
40 - 49	585	27,7	28,5	29,9	8,9	2,2	2,7
50 - 59	469	21,3	21,7	38,2	12,2	2,6	4,1
60 - 69	332	18,4	22,6	33,4	17,5	3,0	5,1
ab 70	78	15,4	24,4	37,2	14,1	1,3	7,7
BILDUNG							
Volks- oder Hauptschule	49	18,4	24,5	28,6	18,4	4,1	6,1
Berufs- oder Handelsschule	484	23,3	22,7	32,4	12,4	3,1	6,0
Mittelschule	508	23,4	26,0	35,2	10,6	1,6	3,1
(Fach-)Hochschule	804	29,0	26,4	27,7	11,8	2,4	2,7
FUNKTION							
Mitglied	1.770	26,0	25,1	30,7	11,8	2,5	3,8
Pfarrer	79	17,7	29,1	38,0	11,4	-	3,8







Folgende Themen wurden in der laufenden Periode bei uns im Pfarrgemeinderat behandelt:
Öffentlichkeitsarbeit [169]

Horizontale Prozentuierung							
	Total (Rohwerte)	kam nicht vor	sehr wenig	wenig	viel	sehr viel	keine Angabe
Total	1.849	4,7	11,8	29,9	39,2	12,2	2,3
DIÖZESE							
Wien - Stadt	798	3,0	9,6	26,9	42,7	15,7	2,0
Wien - Nord	548	7,1	13,7	35,8	31,0	9,1	3,3
Wien - Süd	503	4,8	13,1	28,0	42,3	10,1	1,6
PFARRGRÖSSE							
bis 1000 Katholiken	528	8,7	15,5	34,3	30,5	8,9	2,1
1001-2000	313	4,5	12,1	26,5	44,4	11,2	1,3
2001-4000	480	3,1	9,8	27,9	43,5	13,8	1,9
4001-6000	229	2,2	11,4	30,1	41,5	13,1	1,7
6001-9000	193	3,1	6,2	31,1	38,3	16,6	4,7
9001 und mehr	57	-	7,0	28,1	43,9	19,3	1,8
PFARRER AM ORT							
Pfarrer wohnt in der Pfarre	1.443	4,0	11,2	28,9	40,8	12,8	2,3
Pfarre mitbetreut - Pfarrer anderswo	379	7,1	14,5	34,3	31,7	10,3	2,1
GESCHLECHT							
männlich	922	4,4	11,0	31,6	40,1	11,1	1,8
weiblich	924	5,0	12,7	27,9	38,3	13,4	2,7
ALTER							
bis 29	149	4,7	8,7	29,5	38,3	15,4	3,4
30 - 39	207	8,2	15,0	27,1	38,2	10,1	1,4
40 - 49	585	5,3	14,0	29,4	36,9	12,6	1,7
50 - 59	469	3,6	10,2	32,6	40,1	11,1	2,3
60 - 69	332	2,4	9,9	29,5	43,4	12,7	2,1
ab 70	78	7,7	10,3	26,9	37,2	14,1	3,8
BILDUNG							
Volks- oder Hauptschule	49	8,2	12,2	24,5	38,8	10,2	6,1
Berufs- oder Handelsschule	484	4,5	12,8	33,9	34,5	10,5	3,7
Mittelschule	508	3,5	9,4	30,5	41,5	13,4	1,6
(Fach-)Hochschule	804	5,3	12,7	27,2	40,7	12,4	1,6
FUNKTION							
Mitglied	1.770	4,9	11,9	30,4	38,1	12,4	2,3
Pfarrer	79	1,3	10,1	17,7	62,0	7,6	1,3







Folgende Themen wurden in der laufenden Periode bei uns im Pfarrgemeinderat behandelt:
Eine-Welt-Arbeit [170]

Horizontale Prozentuierung							
	Total (Rohwerte)	kam nicht vor	sehr wenig	wenig	viel	sehr viel	keine Angabe
							
Total	1.849	30,4	20,5	29,6	10,9	2,5	6,1
DIÖZESE							
Wien - Stadt	798	28,3	19,8	30,2	12,3	2,9	6,5
Wien - Nord	548	36,7	19,5	28,1	8,0	0,7	6,9
Wien - Süd	503	26,8	22,7	30,4	11,7	4,0	4,4
PFARRGRÖSSE							
bis 1000 Katholiken	528	39,2	21,2	27,8	6,1	1,1	4,5
1001-2000	313	31,6	19,5	28,1	10,9	2,9	7,0
2001-4000	480	28,3	20,8	29,8	12,5	3,3	5,2
4001-6000	229	24,9	18,3	36,2	12,7	3,1	4,8
6001-9000	193	21,8	20,2	31,1	12,4	2,6	11,9
9001 und mehr	57	17,5	19,3	29,8	22,8	7,0	3,5
PFARRER AM ORT							
Pfarrer wohnt in der Pfarre	1.443	28,8	20,2	30,4	11,4	3,0	6,2
Pfarre mitbetreut - Pfarrer anderswo	379	37,5	21,4	27,7	7,4	0,8	5,3
GESCHLECHT							
männlich	922	30,2	21,5	29,8	11,2	2,1	5,3
weiblich	924	30,6	19,5	29,4	10,6	3,0	6,8
ALTER							
bis 29	149	38,3	20,1	24,8	9,4	3,4	4,0
30 - 39	207	36,7	24,2	24,6	9,7	1,9	2,9
40 - 49	585	35,0	22,6	26,7	9,6	2,7	3,4
50 - 59	469	26,9	17,9	35,4	10,9	1,7	7,2
60 - 69	332	22,0	19,3	31,0	14,8	3,6	9,3
ab 70	78	20,5	23,1	32,1	9,0	2,6	12,8
BILDUNG							
Volks- oder Hauptschule	49	24,5	14,3	32,7	16,3	2,0	10,2
Berufs- oder Handelsschule	484	30,2	21,9	28,5	7,9	3,1	8,5
Mittelschule	508	29,1	18,1	34,6	10,0	2,6	5,5
(Fach-)Hochschule	804	31,8	21,6	27,0	12,7	2,2	4,6
FUNKTION							
Mitglied	1.770	31,0	20,5	29,4	10,3	2,5	6,2
Pfarrer	79	16,5	20,3	35,4	22,8	2,5	2,5

Folgende Themen wurden in der laufenden Periode bei uns im Pfarrgemeinderat behandelt: Kirche
-Arbeitswelt [171]

Horizontale Prozentuierung							
	Total (Rohwerte)	kam nicht vor	sehr wenig	wenig	viel	sehr viel	keine Angabe
							
Total	1.849	32,1	24,3	27,5	8,9	1,5	5,8
DIÖZESE							
Wien - Stadt	798	34,1	25,8	24,8	8,3	1,1	5,9
Wien - Nord	548	32,1	22,3	29,6	8,9	1,1	6,0
Wien - Süd	503	28,8	24,3	29,4	9,7	2,4	5,4
PFARRGRÖSSE							
bis 1000 Katholiken	528	34,8	21,4	27,1	10,4	1,7	4,5
1001-2000	313	29,1	26,2	28,4	9,3	1,3	5,8
2001-4000	480	32,1	25,4	27,9	8,3	1,2	5,0
4001-6000	229	31,9	28,4	27,5	7,4	0,4	4,4
6001-9000	193	29,5	21,8	25,4	8,3	2,1	13,0
9001 und mehr	57	28,1	22,8	35,1	7,0	3,5	3,5
PFARRER AM ORT							
Pfarrer wohnt in der Pfarre	1.443	31,4	25,1	27,7	8,1	1,6	6,1
Pfarre mitbetreut - Pfarrer anderswo	379	34,3	21,6	27,2	11,1	1,1	4,7
GESCHLECHT							
männlich	922	30,5	27,0	28,0	8,8	1,2	4,6
weiblich	924	33,5	21,8	26,9	9,0	1,7	7,0
ALTER							
bis 29	149	38,3	22,8	23,5	10,1	2,0	3,4
30 - 39	207	38,2	26,1	24,6	6,3	1,4	3,4
40 - 49	585	35,4	26,8	25,1	7,5	0,9	4,3
50 - 59	469	29,6	23,5	30,3	8,7	1,1	6,8
60 - 69	332	25,3	21,4	30,1	13,3	2,4	7,5
ab 70	78	25,6	25,6	26,9	7,7	3,8	10,3
BILDUNG							
Volks- oder Hauptschule	49	24,5	18,4	24,5	20,4	4,1	8,2
Berufs- oder Handelsschule	484	25,4	21,5	31,6	10,1	2,7	8,7
Mittelschule	508	29,9	25,2	29,7	9,4	1,0	4,7
(Fach-)Hochschule	804	37,9	26,0	23,8	7,0	0,9	4,5
FUNKTION							
Mitglied	1.770	32,7	23,8	27,3	8,9	1,5	5,9
Pfarrer	79	19,0	36,7	31,6	8,9	-	3,8

Folgende Themen wurden in der laufenden Periode bei uns im Pfarrgemeinderat behandelt:
Ökumene [172]

Horizontale Prozentuierung							
	Total (Rohwerte)	kam nicht vor	sehr wenig	wenig	viel	sehr viel	keine Angabe
							
Total	1.849	21,5	24,2	31,3	16,2	3,0	3,8
DIÖZESE							
Wien - Stadt	798	16,7	25,2	32,2	19,2	3,5	3,3
Wien - Nord	548	27,7	22,6	31,4	11,3	1,3	5,7
Wien - Süd	503	22,5	24,5	29,6	16,7	4,0	2,8
PFARRGRÖSSE							
bis 1000 Katholiken	528	31,1	24,1	27,5	10,4	2,7	4,4
1001-2000	313	25,6	23,6	27,8	16,3	2,6	4,2
2001-4000	480	18,5	25,0	34,0	16,9	2,7	2,9
4001-6000	229	13,1	27,1	34,9	19,2	3,1	2,6
6001-9000	193	8,8	21,2	35,2	25,4	4,7	4,7
9001 und mehr	57	15,8	19,3	35,1	19,3	7,0	3,5
PFARRER AM ORT							
Pfarrer wohnt in der Pfarre	1.443	20,1	24,0	31,7	17,0	3,5	3,7
Pfarre mitbetreut - Pfarrer anderswo	379	26,6	25,3	29,6	12,7	1,3	4,5
GESCHLECHT							
männlich	922	20,5	27,3	31,6	14,4	3,0	3,1
weiblich	924	22,5	21,1	31,0	18,0	2,9	4,5
ALTER							
bis 29	149	26,8	17,4	32,9	17,4	2,0	3,4
30 - 39	207	24,2	33,3	25,1	13,5	1,9	1,9
40 - 49	585	27,9	25,3	29,2	12,6	2,7	2,2
50 - 59	469	18,1	23,0	34,5	17,9	2,1	4,3
60 - 69	332	14,5	22,0	32,8	20,5	4,8	5,4
ab 70	78	11,5	25,6	30,8	16,7	7,7	7,7
BILDUNG							
Volks- oder Hauptschule	49	18,4	16,3	28,6	22,4	8,2	6,1
Berufs- oder Handelsschule	484	20,9	22,3	31,0	16,3	4,3	5,2
Mittelschule	508	19,3	23,0	35,2	16,3	2,4	3,7
(Fach-)Hochschule	804	23,6	26,7	29,2	15,4	2,2	2,7
FUNKTION							
Mitglied	1.770	21,7	24,2	31,3	16,0	2,9	3,9
Pfarrer	79	17,7	24,1	30,4	20,3	5,1	2,5

Folgende Themen wurden in der laufenden Periode bei uns im Pfarrgemeinderat behandelt: Ehe und Familie [173]

Horizontale Prozentuierung							
	Total (Rohwerte)	kam nicht vor	sehr wenig	wenig	viel	sehr viel	keine Angabe
Total	1.849	11,6	20,6	35,6	23,3	5,4	3,5
DIÖZESE							
Wien - Stadt	798	11,3	20,1	33,6	25,8	5,4	3,9
Wien - Nord	548	13,1	23,0	36,9	19,9	3,3	3,8
Wien - Süd	503	10,3	18,9	37,6	22,9	7,8	2,6
PFARRGRÖSSE							
bis 1000 Katholiken	528	16,3	22,0	35,8	17,2	5,3	3,4
1001-2000	313	10,9	19,2	39,0	22,7	5,1	3,2
2001-4000	480	10,8	20,4	37,3	24,2	4,8	2,5
4001-6000	229	7,4	20,5	31,9	31,9	4,8	3,5
6001-9000	193	6,2	21,8	33,2	23,8	9,3	5,7
9001 und mehr	57	12,3	14,0	29,8	36,8	5,3	1,8
PFARRER AM ORT							
Pfarrer wohnt in der Pfarre	1.443	10,3	20,0	35,3	24,7	6,2	3,5
Pfarre mitbetreut - Pfarrer anderswo	379	16,6	22,4	36,7	17,9	2,9	3,4
GESCHLECHT							
männlich	922	8,4	22,2	38,0	22,6	6,0	2,9
weiblich	924	14,8	18,7	33,4	24,0	4,9	4,1
ALTER							
bis 29	149	11,4	21,5	35,6	21,5	6,7	3,4
30 - 39	207	15,0	21,3	35,7	22,7	2,4	2,9
40 - 49	585	12,8	24,6	36,1	19,8	4,8	1,9
50 - 59	469	12,6	18,3	34,8	25,2	5,3	3,8
60 - 69	332	7,5	17,5	37,3	26,2	7,5	3,9
ab 70	78	6,4	15,4	26,9	32,1	9,0	10,3
BILDUNG							
Volks- oder Hauptschule	49	10,2	14,3	32,7	22,4	10,2	10,2
Berufs- oder Handelsschule	484	12,0	16,5	32,6	26,7	7,4	4,8
Mittelschule	508	10,4	22,8	38,4	21,9	3,9	2,6
(Fach-)Hochschule	804	12,2	22,1	35,9	22,1	4,7	2,9
FUNKTION							
Mitglied	1.770	11,9	20,8	35,3	23,1	5,4	3,6
Pfarrer	79	3,8	16,5	44,3	27,8	6,3	1,3

Unser Pfarrer lässt den PGR eigenständig arbeiten. [174]

Horizontale Prozentuierung							
	Total (Rohwerte)	trifft völlig zu	trifft zu	teils-teils	trifft nicht zu	trifft überhaupt nicht zu	keine Angabe
Total	1.849	19,5	35,9	28,8	8,9	4,8	2,2
DIÖZESE							
Wien - Stadt	798	20,1	34,6	28,3	10,0	4,8	2,3
Wien - Nord	548	19,3	36,3	29,9	8,6	4,0	1,8
Wien - Süd	503	18,7	37,6	28,4	7,4	5,6	2,4
PFARRGRÖSSE							
bis 1000 Katholiken	528	21,0	36,9	29,5	6,4	4,5	1,5
1001-2000	313	18,5	34,5	28,8	10,9	4,8	2,6
2001-4000	480	20,0	35,2	27,7	9,2	6,0	1,9
4001-6000	229	21,0	36,7	31,4	6,1	2,6	2,2
6001-9000	193	16,6	36,8	25,9	13,5	4,1	3,1
9001 und mehr	57	19,3	35,1	28,1	10,5	5,3	1,8
PFARRER AM ORT							
Pfarrer wohnt in der Pfarre	1.443	18,3	35,1	29,6	9,6	5,0	2,4
Pfarre mitbetreut - Pfarrer anderswo	379	22,7	39,3	27,2	6,1	4,0	0,8
GESCHLECHT							
männlich	922	19,4	36,7	27,5	8,2	5,7	2,4
weiblich	924	19,6	35,2	30,2	9,5	3,6	1,9
ALTER							
bis 29	149	20,8	32,2	29,5	6,7	7,4	3,4
30 - 39	207	16,4	39,6	28,0	7,7	6,3	1,9
40 - 49	585	19,5	33,7	29,9	10,3	4,8	1,9
50 - 59	469	21,3	34,8	30,7	7,7	3,4	2,1
60 - 69	332	16,3	41,3	27,4	8,7	4,8	1,5
ab 70	78	25,6	33,3	19,2	14,1	3,8	3,8
BILDUNG							
Volks- oder Hauptschule	49	6,1	44,9	26,5	10,2	8,2	4,1
Berufs- oder Handelsschule	484	18,0	37,8	30,2	7,0	4,5	2,5
Mittelschule	508	19,9	34,8	30,9	8,9	4,3	1,2
(Fach-)Hochschule	804	20,9	35,1	26,7	10,0	5,0	2,4
FUNKTION							
Mitglied	1.770	18,8	35,8	29,4	9,2	4,9	1,9
Pfarrer	79	34,2	38,0	15,2	2,5	1,3	8,9







Wir treffen in unserem PGR keine Entscheidung ohne den Pfarrer. [175]

Horizontale Prozentuierung							
	Total (Rohwerte)	trifft völlig zu	trifft zu	teils-teils	trifft nicht zu	trifft überhaupt nicht zu	keine Angabe
Total	1.849	40,8	33,0	13,6	7,5	3,0	2,0
DIÖZESE							
Wien - Stadt	798	42,5	32,8	11,9	7,1	3,3	2,4
Wien - Nord	548	37,6	34,5	16,4	7,5	2,6	1,5
Wien - Süd	503	41,7	31,8	13,1	8,2	3,2	2,0
PFARRGRÖSSE							
bis 1000 Katholiken	528	37,9	30,1	17,6	8,9	4,4	1,1
1001-2000	313	42,2	37,4	10,9	6,7	1,0	1,9
2001-4000	480	43,5	32,5	12,1	6,5	3,3	2,1
4001-6000	229	36,7	38,9	10,0	10,0	1,7	2,6
6001-9000	193	43,0	30,1	15,5	5,2	3,6	2,6
9001 und mehr	57	45,6	28,1	12,3	5,3	5,3	3,5
PFARRER AM ORT							
Pfarrer wohnt in der Pfarre	1.443	42,6	34,3	11,6	6,5	2,8	2,1
Pfarre mitbetreut - Pfarrer anderswo	379	33,8	29,0	21,4	11,3	3,4	1,1
GESCHLECHT							
männlich	922	39,6	32,4	13,4	9,0	3,1	2,4
weiblich	924	42,0	33,7	13,7	6,1	2,9	1,6
ALTER							
bis 29	149	32,9	31,5	20,8	7,4	3,4	4,0
30 - 39	207	37,7	30,0	16,4	9,2	5,3	1,4
40 - 49	585	42,7	32,0	13,0	7,4	3,2	1,7
50 - 59	469	38,0	36,9	12,8	7,2	3,2	1,9
60 - 69	332	45,5	31,9	11,4	7,5	1,8	1,8
ab 70	78	47,4	32,1	12,8	6,4	-	1,3
BILDUNG							
Volks- oder Hauptschule	49	44,9	24,5	10,2	8,2	6,1	6,1
Berufs- oder Handelsschule	484	40,3	35,1	13,4	6,6	1,7	2,9
Mittelschule	508	37,8	33,9	15,2	8,3	3,9	1,0
(Fach-)Hochschule	804	42,7	32,0	12,9	7,5	3,1	1,9
FUNKTION							
Mitglied	1.770	41,0	33,3	13,4	7,4	3,1	1,8
Pfarrer	79	38,0	27,8	16,5	10,1	1,3	6,3

Wenn kein Pfarrer am Ort ist, ist es leichter, eigenständig zu arbeiten. [176]

Horizontale Prozentuierung							
	Total (Rohwerte)	trifft völlig zu	trifft zu	teils-teils	trifft nicht zu	trifft überhaupt nicht zu	keine Angabe
Total	1.849	5,6	12,6	24,7	27,3	20,7	9,1
DIÖZESE							
Wien - Stadt	798	4,8	11,2	25,6	27,6	20,6	10,4
Wien - Nord	548	7,8	13,0	25,2	26,1	20,6	7,3
Wien - Süd	503	4,6	14,5	22,7	28,2	20,9	9,1
PFARRGRÖSSE							
bis 1000 Katholiken	528	5,9	14,4	27,1	28,8	18,9	4,9
1001-2000	313	7,7	12,8	21,1	29,4	20,1	8,9
2001-4000	480	4,4	11,7	24,2	25,2	24,6	10,0
4001-6000	229	7,0	12,7	22,3	26,2	19,7	12,2
6001-9000	193	5,2	10,4	27,5	27,5	17,1	12,4
9001 und mehr	57	1,8	15,8	17,5	28,1	26,3	10,5
PFARRER AM ORT							
Pfarrer wohnt in der Pfarre	1.443	5,6	11,5	24,5	26,4	21,3	10,6
Pfarre mitbetreut - Pfarrer anderswo	379	5,8	16,6	26,4	31,1	17,4	2,6
GESCHLECHT							
männlich	922	5,3	12,9	23,2	29,1	21,5	8,0
weiblich	924	6,0	12,1	26,2	25,6	19,8	10,3
ALTER							
bis 29	149	4,7	8,7	27,5	33,6	18,1	7,4
30 - 39	207	6,8	10,1	26,6	29,5	20,3	6,8
40 - 49	585	5,6	12,3	26,5	25,1	22,4	8,0
50 - 59	469	6,0	15,6	22,4	27,1	20,7	8,3
60 - 69	332	5,4	13,3	22,6	28,6	17,5	12,7
ab 70	78	5,1	11,5	23,1	23,1	20,5	16,7
BILDUNG							
Volks- oder Hauptschule	49	4,1	22,4	10,2	30,6	28,6	4,1
Berufs- oder Handelsschule	484	5,4	13,4	22,7	25,4	22,1	11,0
Mittelschule	508	5,9	13,2	26,2	26,8	19,7	8,3
(Fach-)Hochschule	804	5,7	11,1	25,9	28,6	19,9	8,8
FUNKTION							
Mitglied	1.770	5,6	13,0	25,0	27,1	20,7	8,7
Pfarrer	79	6,3	3,8	17,7	32,9	20,3	19,0

Wir bereiten Entscheidungen so vor, dass es keine großen Streitpunkte mit dem Pfarrer gibt. [177]

Horizontale Prozentuierung							
	Total (Rohwerte)	trifft völlig zu	trifft zu	teils-teils	trifft nicht zu	trifft überhaupt nicht zu	keine Angabe
							
Total	1.849	14,4	32,6	22,3	16,9	9,7	4,1
DIÖZESE							
Wien - Stadt	798	12,2	30,1	21,6	21,4	10,3	4,5
Wien - Nord	548	15,9	35,2	24,5	13,3	7,5	3,6
Wien - Süd	503	16,5	33,6	21,3	13,5	11,1	4,0
PFARRGRÖSSE							
bis 1000 Katholiken	528	15,2	38,6	21,6	14,8	7,2	2,7
1001-2000	313	17,6	29,7	22,7	15,0	10,5	4,5
2001-4000	480	13,8	29,6	23,1	16,2	13,5	3,8
4001-6000	229	14,4	34,1	21,4	17,5	7,0	5,7
6001-9000	193	9,3	29,0	22,3	26,9	7,3	5,2
9001 und mehr	57	12,3	31,6	19,3	15,8	14,0	7,0
PFARRER AM ORT							
Pfarrer wohnt in der Pfarre	1.443	14,4	30,1	23,7	17,4	10,0	4,4
Pfarre mitbetreut - Pfarrer anderswo	379	14,0	41,7	18,2	15,6	7,9	2,6
GESCHLECHT							
männlich	922	14,5	35,7	21,3	15,4	8,9	4,2
weiblich	924	14,4	29,5	23,5	18,2	10,4	4,0
ALTER							
bis 29	149	8,7	20,8	30,9	24,8	9,4	5,4
30 - 39	207	10,6	26,6	28,0	20,3	10,6	3,9
40 - 49	585	14,5	30,3	21,5	18,5	12,0	3,2
50 - 59	469	17,1	36,2	19,8	15,1	8,7	3,0
60 - 69	332	13,6	40,7	21,1	11,1	8,1	5,4
ab 70	78	24,4	30,8	17,9	15,4	3,8	7,7
BILDUNG							
Volks- oder Hauptschule	49	28,6	34,7	10,2	10,2	8,2	8,2
Berufs- oder Handelsschule	484	15,9	33,7	23,8	14,5	7,6	4,5
Mittelschule	508	11,6	30,7	23,2	18,3	12,0	4,1
(Fach-)Hochschule	804	14,4	33,0	21,6	17,9	9,5	3,6
FUNKTION							
Mitglied	1.770	14,4	32,6	22,5	17,1	9,6	3,8
Pfarrer	79	16,5	31,6	19,0	11,4	11,4	10,1

Weil unser Pfarrer viele andere Aufgaben hat, muss unser PGR sehr eigenständig arbeiten. [178]

Horizontale Prozentuierung							
	Total (Rohwerte)	trifft völlig zu	trifft zu	teils-teils	trifft nicht zu	trifft überhaupt nicht zu	keine Angabe
Total	1.849	6,5	15,3	25,0	29,8	19,8	3,6
DIÖZESE							
Wien - Stadt	798	3,9	10,2	21,9	35,8	23,9	4,3
Wien - Nord	548	9,7	23,0	28,1	23,4	13,1	2,7
Wien - Süd	503	7,2	14,9	26,6	27,2	20,7	3,4
PFARRGRÖSSE							
bis 1000 Katholiken	528	12,3	21,8	28,4	23,1	12,5	1,9
1001-2000	313	6,7	19,8	25,9	24,0	19,8	3,8
2001-4000	480	4,4	11,9	22,9	32,3	24,2	4,4
4001-6000	229	3,5	10,0	24,9	35,4	23,1	3,1
6001-9000	193	1,6	8,8	21,2	39,4	23,3	5,7
9001 und mehr	57	1,8	8,8	21,1	36,8	26,3	5,3
PFARRER AM ORT							
Pfarrer wohnt in der Pfarre	1.443	3,7	12,4	24,0	33,3	22,9	3,7
Pfarre mitbetreut - Pfarrer anderswo	379	16,6	26,4	30,3	16,1	9,0	1,6
GESCHLECHT							
männlich	922	5,9	14,5	26,0	29,3	20,6	3,7
weiblich	924	7,1	16,0	24,1	30,3	18,9	3,5
ALTER							
bis 29	149	4,7	10,7	25,5	34,2	20,1	4,7
30 - 39	207	8,2	13,5	19,8	33,3	23,2	1,9
40 - 49	585	5,6	14,9	24,8	29,2	22,1	3,4
50 - 59	469	7,2	17,1	26,4	30,5	16,2	2,6
60 - 69	332	5,4	18,1	25,6	27,7	18,4	4,8
ab 70	78	11,5	7,7	26,9	25,6	21,8	6,4
BILDUNG							
Volks- oder Hauptschule	49	10,2	12,2	18,4	22,4	30,6	6,1
Berufs- oder Handelsschule	484	7,6	20,5	25,0	28,1	14,7	4,1
Mittelschule	508	5,5	16,5	26,2	30,9	17,7	3,1
(Fach-)Hochschule	804	6,2	11,6	24,9	30,6	23,5	3,2
FUNKTION							
Mitglied	1.770	6,6	15,0	24,9	30,5	19,7	3,3
Pfarrer	79	3,8	20,3	27,8	15,2	22,8	10,1

Der PGR übernimmt viel Organisatorisches, damit der Pfarrer frei ist, Seelsorger zu sein. [179]

Horizontale Prozentuierung							
	Total (Rohwerte)	trifft völlig zu	trifft zu	teils-teils	trifft nicht zu	trifft überhaupt nicht zu	keine Angabe
Total	1.849	15,8	30,0	27,6	16,0	7,6	3,0
DIÖZESE							
Wien - Stadt	798	11,0	26,6	27,8	19,7	11,4	3,5
Wien - Nord	548	21,5	33,4	25,4	12,0	4,6	3,1
Wien - Süd	503	17,3	31,8	29,6	14,3	5,0	2,0
PFARRGRÖSSE							
bis 1000 Katholiken	528	22,5	33,7	26,3	10,0	5,1	2,3
1001-2000	313	18,5	27,2	29,1	16,3	6,4	2,6
2001-4000	480	12,9	29,4	26,9	18,5	9,4	2,9
4001-6000	229	11,8	29,7	26,6	20,5	7,9	3,5
6001-9000	193	6,2	30,6	32,1	17,6	10,4	3,1
9001 und mehr	57	17,5	21,1	21,1	22,8	12,3	5,3
PFARRER AM ORT							
Pfarrer wohnt in der Pfarre	1.443	13,4	29,5	27,9	17,7	8,5	3,0
Pfarre mitbetreut - Pfarrer anderswo	379	24,5	33,0	26,9	9,0	4,5	2,1
GESCHLECHT							
männlich	922	15,3	30,5	26,4	18,0	6,8	3,0
weiblich	924	16,5	29,7	28,9	13,9	8,2	2,9
ALTER							
bis 29	149	8,7	24,8	27,5	22,1	12,1	4,7
30 - 39	207	15,5	26,6	24,6	21,3	10,6	1,4
40 - 49	585	14,7	28,2	27,2	17,9	8,7	3,2
50 - 59	469	18,8	32,2	30,3	11,1	5,3	2,3
60 - 69	332	16,9	33,7	27,7	12,7	5,7	3,3
ab 70	78	16,7	34,6	23,1	17,9	5,1	2,6
BILDUNG							
Volks- oder Hauptschule	49	14,3	36,7	16,3	12,2	14,3	6,1
Berufs- oder Handelsschule	484	19,6	28,7	32,2	9,5	6,0	3,9
Mittelschule	508	16,1	32,7	25,6	16,5	6,7	2,4
(Fach-)Hochschule	804	13,6	28,5	26,9	19,8	8,7	2,6
FUNKTION							
Mitglied	1.770	16,0	30,2	27,5	15,7	7,8	2,8
Pfarrer	79	11,4	26,6	30,4	21,5	3,8	6,3

Eigenständiges Arbeiten sehe ich als wichtige Aufgabe des Pfarrgemeinderates. [180]

Horizontale Prozentuierung							
	Total (Rohwerte)	trifft völlig zu	trifft zu	teils-teils	trifft nicht zu	trifft überhaupt nicht zu	keine Angabe
Total	1.849	24,5	43,6	22,9	4,3	1,6	3,1
DIÖZESE							
Wien - Stadt	798	24,1	43,6	21,9	3,9	2,6	3,9
Wien - Nord	548	25,9	45,4	21,5	3,8	0,7	2,6
Wien - Süd	503	23,7	41,7	25,8	5,6	0,8	2,4
PFARRGRÖSSE							
bis 1000 Katholiken	528	25,9	44,1	23,1	3,6	0,9	2,3
1001-2000	313	24,3	41,5	25,2	5,1	1,3	2,6
2001-4000	480	24,2	43,3	23,3	4,2	2,3	2,7
4001-6000	229	26,6	47,2	17,5	5,2	0,9	2,6
6001-9000	193	20,2	45,1	20,7	5,7	2,6	5,7
9001 und mehr	57	22,8	33,3	29,8	3,5	3,5	7,0
PFARRER AM ORT							
Pfarrer wohnt in der Pfarre	1.443	23,8	43,3	23,5	4,4	1,8	3,3
Pfarre mitbetreut - Pfarrer anderswo	379	26,9	45,4	20,6	4,5	0,5	2,1
GESCHLECHT							
männlich	922	24,8	44,1	21,8	4,3	1,6	3,3
weiblich	924	24,1	43,3	23,9	4,2	1,5	2,9
ALTER							
bis 29	149	24,2	41,6	24,8	2,7	2,0	4,7
30 - 39	207	24,2	40,1	25,6	6,3	1,9	1,9
40 - 49	585	24,8	41,4	24,3	5,5	1,5	2,6
50 - 59	469	23,7	46,1	22,8	3,6	1,1	2,8
60 - 69	332	26,2	47,6	18,4	2,7	2,1	3,0
ab 70	78	24,4	42,3	20,5	3,8	1,3	7,7
BILDUNG							
Volks- oder Hauptschule	49	20,4	38,8	20,4	10,2	4,1	6,1
Berufs- oder Handelsschule	484	23,3	44,6	23,3	3,7	1,4	3,5
Mittelschule	508	23,6	44,5	24,6	3,0	1,8	2,6
(Fach-)Hochschule	804	26,0	42,9	21,6	5,2	1,4	2,9
FUNKTION							
Mitglied	1.770	24,3	43,5	23,3	4,4	1,6	2,9
Pfarrer	79	29,1	46,8	12,7	2,5	1,3	7,6







Auf meine Meinung wird bei Entscheidungen im PGR wert gelegt. [181]

Horizontale Prozentuierung							
	Total (Rohwerte)	trifft völlig zu	trifft zu	teils-teils	trifft nicht zu	trifft überhaupt nicht zu	keine Angabe
Total	1.849	22,9	47,6	21,6	4,0	1,4	2,4
DIÖZESE							
Wien - Stadt	798	23,1	46,2	22,3	4,1	1,6	2,6
Wien - Nord	548	21,4	50,0	20,8	3,8	1,3	2,7
Wien - Süd	503	24,5	47,3	21,3	4,0	1,2	1,8
PFARRGRÖSSE							
bis 1000 Katholiken	528	24,1	48,3	21,0	3,6	1,5	1,5
1001-2000	313	22,7	47,3	23,0	3,2	1,3	2,6
2001-4000	480	22,7	47,1	21,9	4,0	1,7	2,7
4001-6000	229	23,1	52,8	16,2	4,8	0,9	2,2
6001-9000	193	23,3	46,6	21,8	3,1	1,6	3,6
9001 und mehr	57	24,6	40,4	22,8	8,8	-	3,5
PFARRER AM ORT							
Pfarrer wohnt in der Pfarre	1.443	22,6	47,5	21,6	4,4	1,4	2,5
Pfarre mitbetreut - Pfarrer anderswo	379	24,0	48,0	22,2	2,6	1,3	1,8
GESCHLECHT							
männlich	922	25,4	48,0	18,3	4,0	1,3	2,9
weiblich	924	20,6	47,3	24,7	4,0	1,5	1,9
ALTER							
bis 29	149	16,8	38,3	28,9	8,7	3,4	4,0
30 - 39	207	25,6	43,5	23,2	6,3	0,5	1,0
40 - 49	585	24,3	45,5	22,1	4,4	1,9	1,9
50 - 59	469	24,3	52,7	17,3	2,8	0,2	2,8
60 - 69	332	20,5	53,0	20,8	1,8	1,2	2,7
ab 70	78	21,8	39,7	28,2	2,6	5,1	2,6
BILDUNG							
Volks- oder Hauptschule	49	20,4	46,9	18,4	6,1	2,0	6,1
Berufs- oder Handelsschule	484	19,4	47,7	25,4	3,7	0,8	2,9
Mittelschule	508	20,7	49,4	22,0	3,7	2,2	2,0
(Fach-)Hochschule	804	26,6	46,8	19,0	4,2	1,2	2,1
FUNKTION							
Mitglied	1.770	22,3	47,5	22,5	4,1	1,5	2,1
Pfarrer	79	36,7	51,9	-	2,5	-	8,9

Manchmal wird der PGR vom Pfarrer vor vollendete Tatsachen gestellt. [182]

Horizontale Prozentuierung							
	Total (Rohwerte)	trifft völlig zu	trifft zu	teils-teils	trifft nicht zu	trifft überhaupt nicht zu	keine Angabe
Total	1.849	10,3	17,0	20,0	28,1	21,8	2,8
DIÖZESE							
Wien - Stadt	798	10,5	16,2	18,9	28,4	22,9	3,0
Wien - Nord	548	10,8	17,5	20,6	28,1	19,9	3,1
Wien - Süd	503	9,3	17,9	21,1	27,4	22,1	2,2
PFARRGRÖSSE							
bis 1000 Katholiken	528	10,4	17,0	21,0	28,4	21,0	2,1
1001-2000	313	9,6	15,3	19,2	30,4	22,4	3,2
2001-4000	480	10,0	17,5	19,0	26,0	25,2	2,3
4001-6000	229	7,9	17,5	21,4	26,6	24,5	2,2
6001-9000	193	11,9	19,2	18,7	29,5	16,1	4,7
9001 und mehr	57	10,5	21,1	21,1	29,8	14,0	3,5
PFARRER AM ORT							
Pfarrer wohnt in der Pfarre	1.443	10,7	16,8	19,8	28,3	21,5	2,8
Pfarre mitbetreut - Pfarrer anderswo	379	9,2	17,9	21,6	28,0	21,1	2,1
GESCHLECHT							
männlich	922	9,9	18,1	19,7	28,4	20,8	3,0
weiblich	924	10,5	16,0	20,2	27,8	22,8	2,6
ALTER							
bis 29	149	13,4	18,8	14,1	26,2	22,8	4,7
30 - 39	207	10,1	14,0	22,2	31,4	20,3	1,9
40 - 49	585	12,1	18,6	19,0	26,2	22,1	2,1
50 - 59	469	9,2	16,8	18,1	28,6	24,7	2,6
60 - 69	332	8,1	16,9	25,0	29,2	17,8	3,0
ab 70	78	9,0	12,8	19,2	32,1	21,8	5,1
BILDUNG							
Volks- oder Hauptschule	49	18,4	10,2	16,3	20,4	28,6	6,1
Berufs- oder Handelsschule	484	8,7	15,3	23,3	27,3	21,9	3,5
Mittelschule	508	9,6	20,3	18,7	28,5	20,3	2,6
(Fach-)Hochschule	804	11,1	16,5	18,9	28,7	22,4	2,4
FUNKTION							
Mitglied	1.770	10,5	17,4	19,9	28,1	21,4	2,6
Pfarrer	79	5,1	8,9	21,5	26,6	30,4	7,6




Der PGR wird in seiner Beratungsfunktion vom Pfarrer ernst genommen. [183]

Horizontale Prozentuierung							
	Total (Rohwerte)	trifft völlig zu	trifft zu	teils-teils	trifft nicht zu	trifft überhaupt nicht zu	keine Angabe
							
Total	1.849	39,9	37,3	14,1	4,4	1,8	2,5
DIÖZESE							
Wien - Stadt	798	43,9	33,5	12,7	4,9	2,3	2,9
Wien - Nord	548	35,0	41,2	16,1	4,0	1,5	2,2
Wien - Süd	503	39,0	39,2	14,1	4,2	1,4	2,2
PFARRGRÖSSE							
bis 1000 Katholiken	528	36,4	42,2	15,0	3,2	1,3	1,9
1001-2000	313	40,3	39,3	11,5	5,4	0,6	2,9
2001-4000	480	41,7	34,0	14,6	4,0	3,8	2,1
4001-6000	229	43,2	34,1	14,0	5,2	0,9	2,6
6001-9000	193	42,0	35,2	14,0	5,7	1,0	2,1
9001 und mehr	57	40,4	38,6	8,8	5,3	1,8	5,3
PFARRER AM ORT							
Pfarrer wohnt in der Pfarre	1.443	41,0	36,2	13,5	4,9	1,9	2,5
Pfarre mitbetreut - Pfarrer anderswo	379	35,4	42,0	16,6	2,9	1,3	1,8
GESCHLECHT							
männlich	922	40,0	38,3	12,7	4,4	1,8	2,7
weiblich	924	39,8	36,5	15,5	4,3	1,6	2,3
ALTER							
bis 29	149	33,6	34,2	22,1	4,0	1,3	4,7
30 - 39	207	39,6	33,8	16,4	5,8	1,0	3,4
40 - 49	585	40,0	34,7	16,1	5,5	1,9	1,9
50 - 59	469	41,4	40,9	10,9	3,2	1,9	1,7
60 - 69	332	40,1	40,4	10,5	4,2	2,1	2,7
ab 70	78	42,3	37,2	11,5	3,8	2,6	2,6
BILDUNG							
Volks- oder Hauptschule	49	40,8	44,9	4,1	4,1	-	6,1
Berufs- oder Handelsschule	484	39,7	38,4	15,3	3,3	0,6	2,7
Mittelschule	508	37,6	39,4	14,4	3,9	2,2	2,6
(Fach-)Hochschule	804	41,4	35,1	13,6	5,5	2,4	2,1
FUNKTION							
Mitglied	1.770	39,3	37,4	14,6	4,6	1,9	2,3
Pfarrer	79	53,2	35,4	2,5	1,3	-	7,6




Es gab schon mindestens einmal die Situation, dass der Pfarrer gegen einen Beschluss des Pfarrgemeinderates gehandelt hat. [184]

Horizontale Prozentuierung		Total (Rohwerte)	trifft völlig zu	trifft zu	teils-teils	trifft nicht zu	trifft überhaupt nicht zu	keine Angabe
Total	1.849		7,0	10,1	9,2	26,9	43,3	3,6
DIÖZESE								
Wien - Stadt	798		7,5	9,4	8,0	24,6	46,1	4,4
Wien - Nord	548		6,9	10,2	10,4	30,8	38,5	3,1
Wien - Süd	503		6,2	11,1	9,7	26,2	43,9	2,8
PFARRGRÖSSE								
bis 1000 Katholiken	528		6,6	11,0	9,3	30,3	40,3	2,5
1001-2000	313		5,8	8,3	11,2	25,6	46,0	3,2
2001-4000	480		7,9	9,8	10,4	23,1	45,4	3,3
4001-6000	229		5,7	10,0	4,4	30,6	45,9	3,5
6001-9000	193		9,3	10,9	7,8	27,5	39,9	4,7
9001 und mehr	57		3,5	12,3	10,5	19,3	45,6	8,8
PFARRER AM ORT								
Pfarrer wohnt in der Pfarre	1.443		7,3	10,7	9,0	25,4	43,7	3,8
Pfarre mitbetreut - Pfarrer anderswo	379		6,1	8,2	10,3	33,0	40,1	2,4
GESCHLECHT								
männlich	922		7,2	9,9	9,9	28,0	41,8	3,4
weiblich	924		6,7	10,3	8,5	25,9	44,8	3,8
ALTER								
bis 29	149		9,4	9,4	8,7	26,8	40,3	5,4
30 - 39	207		8,7	10,6	8,7	26,1	43,5	2,4
40 - 49	585		6,3	12,6	10,1	26,7	41,0	3,2
50 - 59	469		6,2	9,0	8,7	28,6	44,1	3,4
60 - 69	332		7,5	9,0	9,0	25,6	45,2	3,6
ab 70	78		6,4	5,1	9,0	25,6	50,0	3,8
BILDUNG								
Volks- oder Hauptschule	49		16,3	6,1	10,2	22,4	38,8	6,1
Berufs- oder Handelsschule	484		4,8	10,3	11,6	26,4	42,8	4,1
Mittelschule	508		5,7	11,0	9,3	29,3	41,3	3,3
(Fach-)Hochschule	804		8,5	9,7	7,7	25,7	45,1	3,2
FUNKTION								
Mitglied	1.770		7,2	10,3	9,2	27,1	42,7	3,4
Pfarrer	79		1,3	5,1	10,1	21,5	55,7	6,3




In unserem Pfarrgemeinderat kümmern sich Frauen um Soziales, um den Kirchenputz, Männer um Finanzielles, um Baufragen. [185]

Horizontale Prozentuierung				
	Total (Rohwerte)	ja	nein	keine Angabe
				
Total	1.849	42,1	55,2	2,7
DIÖZESE				
Wien - Stadt	798	33,0	63,9	3,1
Wien - Nord	548	50,0	47,4	2,6
Wien - Süd	503	48,1	49,9	2,0
PFARRGRÖSSE				
bis 1000 Katholiken	528	49,2	48,3	2,5
1001-2000	313	44,7	53,0	2,2
2001-4000	480	39,6	57,5	2,9
4001-6000	229	39,3	59,0	1,7
6001-9000	193	30,6	66,3	3,1
9001 und mehr	57	43,9	52,6	3,5
PFARRER AM ORT				
Pfarrer wohnt in der Pfarre	1.443	41,6	55,7	2,7
Pfarre mitbetreut - Pfarrer anderswo	379	45,1	52,5	2,4
GESCHLECHT				
männlich	922	40,9	56,2	2,9
weiblich	924	43,4	54,2	2,4
ALTER				
bis 29	149	40,3	56,4	3,4
30 - 39	207	39,6	57,5	2,9
40 - 49	585	42,7	55,4	1,9
50 - 59	469	42,4	55,2	2,3
60 - 69	332	43,4	53,9	2,7
ab 70	78	46,2	47,4	6,4
BILDUNG				
Volks- oder Hauptschule	49	53,1	38,8	8,2
Berufs- oder Handelsschule	484	48,6	48,1	3,3
Mittelschule	508	43,5	53,9	2,6
(Fach-)Hochschule	804	36,8	61,2	2,0
FUNKTION				
Mitglied	1.770	42,7	54,6	2,7
Pfarrer	79	29,1	68,4	2,5




Unsere Pfarrgemeinde würde gewinnen, wenn Frauen Leitungspositionen in der Pfarre übernehmen.
[186]

Horizontale Prozentuierung				
	Total (Rohwerte)	ja	nein	keine Angabe
				
Total	1.849	41,6	48,0	10,4
DIÖZESE				
Wien - Stadt	798	42,4	47,2	10,4
Wien - Nord	548	38,9	50,2	10,9
Wien - Süd	503	43,3	46,9	9,7
PFARRGRÖSSE				
bis 1000 Katholiken	528	39,0	52,7	8,3
1001-2000	313	40,9	50,2	8,9
2001-4000	480	44,8	44,4	10,8
4001-6000	229	43,7	48,9	7,4
6001-9000	193	41,5	44,0	14,5
9001 und mehr	57	42,1	38,6	19,3
PFARRER AM ORT				
Pfarrer wohnt in der Pfarre	1.443	43,0	46,6	10,4
Pfarre mitbetreut - Pfarrer anderswo	379	36,1	54,4	9,5
GESCHLECHT				
männlich	922	43,6	47,2	9,2
weiblich	924	39,5	48,9	11,6
ALTER				
bis 29	149	49,7	40,9	9,4
30 - 39	207	42,0	45,9	12,1
40 - 49	585	40,9	49,1	10,1
50 - 59	469	40,5	50,3	9,2
60 - 69	332	41,0	48,5	10,5
ab 70	78	41,0	43,6	15,4
BILDUNG				
Volks- oder Hauptschule	49	32,7	55,1	12,2
Berufs- oder Handelsschule	484	34,9	54,8	10,3
Mittelschule	508	42,3	49,0	8,7
(Fach-)Hochschule	804	45,9	42,9	11,2
FUNKTION				
Mitglied	1.770	41,6	48,4	10,1
Pfarrer	79	41,8	40,5	17,7




Ich glaube, dass es Frauen in Leitungspositionen schwerer haben als Männer. [187]

Horizontale Prozentuierung				
	Total (Rohwerte)	ja	nein	keine Angabe
				
Total	1.849	43,0	53,2	3,8
DIÖZESE				
Wien - Stadt	798	42,5	53,3	4,3
Wien - Nord	548	42,3	53,5	4,2
Wien - Süd	503	44,5	52,7	2,8
PFARRGRÖSSE				
bis 1000 Katholiken	528	44,5	52,1	3,4
1001-2000	313	40,9	55,9	3,2
2001-4000	480	43,3	52,3	4,4
4001-6000	229	43,2	53,3	3,5
6001-9000	193	38,3	57,5	4,1
9001 und mehr	57	50,9	45,6	3,5
PFARRER AM ORT				
Pfarrer wohnt in der Pfarre	1.443	44,0	52,0	4,0
Pfarre mitbetreut - Pfarrer anderswo	379	39,6	57,3	3,2
GESCHLECHT				
männlich	922	36,8	58,7	4,6
weiblich	924	49,2	47,6	3,1
ALTER				
bis 29	149	46,3	49,7	4,0
30 - 39	207	43,5	51,2	5,3
40 - 49	585	43,6	52,6	3,8
50 - 59	469	42,4	55,0	2,6
60 - 69	332	42,8	53,6	3,6
ab 70	78	38,5	53,8	7,7
BILDUNG				
Volks- oder Hauptschule	49	44,9	49,0	6,1
Berufs- oder Handelsschule	484	41,3	55,2	3,5
Mittelschule	508	45,5	51,2	3,3
(Fach-)Hochschule	804	42,4	53,5	4,1
FUNKTION				
Mitglied	1.770	43,4	52,8	3,7
Pfarrer	79	32,9	60,8	6,3




Es ist leichter, Frauen für die Arbeit im Pfarrgemeinderat zu motivieren. [188]

Horizontale Prozentuierung				
	Total (Rohwerte)	ja	nein	keine Angabe
				
Total	1.849	64,6	31,2	4,2
DIÖZESE				
Wien - Stadt	798	54,5	40,4	5,1
Wien - Nord	548	74,3	21,9	3,8
Wien - Süd	503	70,2	26,8	3,0
PFARRGRÖSSE				
bis 1000 Katholiken	528	73,7	23,7	2,7
1001-2000	313	69,0	27,5	3,5
2001-4000	480	62,7	32,7	4,6
4001-6000	229	59,8	36,7	3,5
6001-9000	193	52,8	39,4	7,8
9001 und mehr	57	52,6	42,1	5,3
PFARRER AM ORT				
Pfarrer wohnt in der Pfarre	1.443	62,0	33,8	4,2
Pfarre mitbetreut - Pfarrer anderswo	379	75,2	21,4	3,4
GESCHLECHT				
männlich	922	60,6	34,8	4,6
weiblich	924	68,7	27,5	3,8
ALTER				
bis 29	149	55,7	39,6	4,7
30 - 39	207	61,4	34,3	4,3
40 - 49	585	62,4	33,3	4,3
50 - 59	469	68,7	28,6	2,8
60 - 69	332	68,4	27,1	4,5
ab 70	78	62,8	29,5	7,7
BILDUNG				
Volks- oder Hauptschule	49	73,5	20,4	6,1
Berufs- oder Handelsschule	484	70,7	24,6	4,8
Mittelschule	508	67,3	29,1	3,5
(Fach-)Hochschule	804	58,7	37,3	4,0
FUNKTION				
Mitglied	1.770	65,1	30,8	4,1
Pfarrer	79	54,4	40,5	5,1




In unserem Pfarrgemeinderat gibt es mindestens ein gewähltes Mitglied zwischen 14 und 26 Jahren.
[189]

Horizontale Prozentuierung				
	Total (Rohwerte)	ja	nein	keine Angabe
				
Total	1.849	61,5	36,9	1,6
DIÖZESE				
Wien - Stadt	798	75,7	22,2	2,1
Wien - Nord	548	46,0	52,4	1,6
Wien - Süd	503	55,9	43,3	0,8
PFARRGRÖSSE				
bis 1000 Katholiken	528	43,2	55,5	1,3
1001-2000	313	50,5	48,2	1,3
2001-4000	480	66,2	31,7	2,1
4001-6000	229	79,5	18,8	1,7
6001-9000	193	88,1	10,9	1,0
9001 und mehr	57	73,7	24,6	1,8
PFARRER AM ORT				
Pfarrer wohnt in der Pfarre	1.443	66,5	31,8	1,7
Pfarre mitbetreut - Pfarrer anderswo	379	41,4	57,5	1,1
GESCHLECHT				
männlich	922	63,6	34,9	1,5
weiblich	924	59,3	39,0	1,7
ALTER				
bis 29	149	82,6	14,1	3,4
30 - 39	207	58,0	39,6	2,4
40 - 49	585	54,7	44,1	1,2
50 - 59	469	60,1	38,6	1,3
60 - 69	332	68,4	30,4	1,2
ab 70	78	66,7	32,1	1,3
BILDUNG				
Volks- oder Hauptschule	49	57,1	38,8	4,1
Berufs- oder Handelsschule	484	52,9	45,0	2,1
Mittelschule	508	61,2	37,6	1,2
(Fach-)Hochschule	804	67,4	31,1	1,5
FUNKTION				
Mitglied	1.770	61,2	37,1	1,7
Pfarrer	79	68,4	31,6	-




Die Jugendlichen sind in die Gemeinschaft unseres Pfarrgemeinderates sehr gut integriert. [190]

Horizontale Prozentuierung				
	Total (Rohwerte)	ja	nein	keine Angabe
				
Total	1.849	48,9	47,0	4,1
DIÖZESE				
Wien - Stadt	798	58,6	37,3	4,0
Wien - Nord	548	35,6	59,9	4,6
Wien - Süd	503	47,9	48,3	3,8
PFARRGRÖSSE				
bis 1000 Katholiken	528	37,5	58,3	4,2
1001-2000	313	41,9	54,3	3,8
2001-4000	480	50,6	44,2	5,2
4001-6000	229	62,4	34,9	2,6
6001-9000	193	67,9	29,0	3,1
9001 und mehr	57	56,1	38,6	5,3
PFARRER AM ORT				
Pfarrer wohnt in der Pfarre	1.443	52,5	43,4	4,1
Pfarre mitbetreut - Pfarrer anderswo	379	34,8	61,5	3,7
GESCHLECHT				
männlich	922	51,8	44,8	3,4
weiblich	924	46,1	49,0	4,9
ALTER				
bis 29	149	60,4	36,2	3,4
30 - 39	207	46,4	47,8	5,8
40 - 49	585	42,2	54,0	3,8
50 - 59	469	52,5	44,3	3,2
60 - 69	332	51,5	44,0	4,5
ab 70	78	59,0	35,9	5,1
BILDUNG				
Volks- oder Hauptschule	49	51,0	44,9	4,1
Berufs- oder Handelsschule	484	45,7	48,3	6,0
Mittelschule	508	49,8	45,9	4,3
(Fach-)Hochschule	804	50,4	46,9	2,7
FUNKTION				
Mitglied	1.770	49,2	46,7	4,1
Pfarrer	79	43,0	53,2	3,8







Die Fluktuation der jugendlichen Pfarrgemeinderatsmitglieder ist für den Pfarrgemeinderat ein Problem. [191]

Horizontale Prozentuierung				
	Total (Rohwerte)	ja	nein	keine Angabe
				
Total	1.849	30,9	60,6	8,5
DIÖZESE				
Wien - Stadt	798	24,4	69,3	6,3
Wien - Nord	548	39,4	49,5	11,1
Wien - Süd	503	31,8	59,0	9,1
PFARRGRÖSSE				
bis 1000 Katholiken	528	37,1	52,5	10,4
1001-2000	313	31,6	57,8	10,5
2001-4000	480	26,7	66,0	7,3
4001-6000	229	27,1	66,4	6,6
6001-9000	193	22,3	72,0	5,7
9001 und mehr	57	45,6	49,1	5,3
PFARRER AM ORT				
Pfarrer wohnt in der Pfarre	1.443	29,3	63,0	7,7
Pfarre mitbetret - Pfarrer anderswo	379	37,2	51,5	11,3
GESCHLECHT				
männlich	922	28,1	64,6	7,3
weiblich	924	33,5	56,7	9,7
ALTER				
bis 29	149	20,1	74,5	5,4
30 - 39	207	24,6	64,3	11,1
40 - 49	585	36,4	55,9	7,7
50 - 59	469	30,7	62,5	6,8
60 - 69	332	30,1	58,1	11,7
ab 70	78	32,1	61,5	6,4
BILDUNG				
Volks- oder Hauptschule	49	20,4	63,3	16,3
Berufs- oder Handelsschule	484	34,9	54,1	11,0
Mittelschule	508	31,7	60,4	7,9
(Fach-)Hochschule	804	28,5	64,6	7,0
FUNKTION				
Mitglied	1.770	30,7	60,8	8,5
Pfarrer	79	34,2	57,0	8,9

Die Belange der Jugendlichen werden bei uns von einem Erwachsenen (über 26 Jahren) vertreten.
[192]

Horizontale Prozentuierung				
	Total (Rohwerte)	ja	nein	keine Angabe
				
Total	1.849	42,2	53,6	4,2
DIÖZESE				
Wien - Stadt	798	33,7	62,2	4,1
Wien - Nord	548	48,9	46,2	4,9
Wien - Süd	503	48,3	48,1	3,6
PFARRGRÖSSE				
bis 1000 Katholiken	528	51,7	43,9	4,4
1001-2000	313	47,6	47,9	4,5
2001-4000	480	38,8	57,1	4,2
4001-6000	229	37,1	60,3	2,6
6001-9000	193	25,4	70,5	4,1
9001 und mehr	57	38,6	52,6	8,8
PFARRER AM ORT				
Pfarrer wohnt in der Pfarre	1.443	40,2	55,7	4,1
Pfarre mitbetreut - Pfarrer anderswo	379	50,7	45,4	4,0
GESCHLECHT				
männlich	922	40,2	56,1	3,7
weiblich	924	44,2	51,1	4,8
ALTER				
bis 29	149	26,8	69,1	4,0
30 - 39	207	47,8	46,4	5,8
40 - 49	585	46,5	50,6	2,9
50 - 59	469	40,1	56,5	3,4
60 - 69	332	40,4	53,6	6,0
ab 70	78	43,6	52,6	3,8
BILDUNG				
Volks- oder Hauptschule	49	49,0	42,9	8,2
Berufs- oder Handelsschule	484	45,7	49,4	5,0
Mittelschule	508	41,7	54,3	3,9
(Fach-)Hochschule	804	39,8	56,6	3,6
FUNKTION				
Mitglied	1.770	42,5	53,4	4,1
Pfarrer	79	35,4	57,0	7,6

Konfliktewerden bei uns offen angegangen. [193]

Horizontale Prozentuierung							
	Total (Rohwerte)	trifft völlig zu	trifft zu	teils-teils	trifft nicht zu	trifft überhaupt nicht zu	keine Angabe
							
Total	1.849	12,7	36,8	37,4	8,5	2,4	2,1
DIÖZESE							
Wien - Stadt	798	12,7	33,8	38,8	9,9	2,5	2,3
Wien - Nord	548	12,0	40,3	36,1	6,8	2,4	2,4
Wien - Süd	503	13,5	37,8	36,6	8,3	2,2	1,6
PFARRGRÖSSE							
bis 1000 Katholiken	528	14,6	42,8	31,8	6,1	2,7	2,1
1001-2000	313	12,8	37,7	35,8	8,3	3,5	1,9
2001-4000	480	14,0	31,9	40,6	8,8	2,5	2,3
4001-6000	229	9,6	33,6	41,9	11,8	1,3	1,7
6001-9000	193	12,4	37,3	39,4	8,8	0,5	1,6
9001 und mehr	57	5,3	35,1	42,1	12,3	3,5	1,8
PFARRER AM ORT							
Pfarrer wohnt in der Pfarre	1.443	12,5	34,5	39,2	9,4	2,3	2,1
Pfarre mitbetret - Pfarrer anderswo	379	13,5	44,3	32,2	5,3	2,9	1,8
GESCHLECHT							
männlich	922	11,5	37,9	37,4	8,5	2,5	2,3
weiblich	924	14,0	35,9	37,4	8,5	2,2	1,9
ALTER							
bis 29	149	14,8	33,6	32,9	12,8	2,7	3,4
30 - 39	207	11,6	39,1	34,3	10,1	2,9	1,9
40 - 49	585	10,9	34,7	38,6	10,1	3,4	2,2
50 - 59	469	12,4	38,0	39,7	6,8	1,5	1,7
60 - 69	332	14,8	41,3	34,3	6,9	1,2	1,5
ab 70	78	16,7	33,3	42,3	2,6	2,6	2,6
BILDUNG							
Volks- oder Hauptschule	49	18,4	38,8	24,5	10,2	2,0	6,1
Berufs- oder Handelsschule	484	15,1	42,1	32,9	6,0	1,4	2,5
Mittelschule	508	10,8	38,8	39,4	7,5	1,8	1,8
(Fach-)Hochschule	804	11,9	32,5	39,8	10,6	3,4	1,9
FUNKTION							
Mitglied	1.770	12,5	37,0	37,3	8,8	2,3	2,0
Pfarrer	79	16,5	32,9	39,2	2,5	3,8	5,1







Es ist wichtig, sich für einen Konflikt genug Zeit zu nehmen. [194]

Horizontale Prozentuierung							
	Total (Rohwerte)	trifft völlig zu	trifft zu	teils-teils	trifft nicht zu	trifft überhaupt nicht zu	keine Angabe
Total	1.849	38,2	51,8	6,2	0,9	0,2	2,8
DIÖZESE							
Wien - Stadt	798	41,1	49,5	5,5	0,5	-	3,4
Wien - Nord	548	35,2	54,0	6,9	1,1	-	2,7
Wien - Süd	503	36,8	53,1	6,4	1,4	0,6	1,8
PFARRGRÖSSE							
bis 1000 Katholiken	528	34,3	54,5	7,2	0,9	0,6	2,5
1001-2000	313	39,0	49,5	7,3	1,3	-	2,9
2001-4000	480	40,8	51,2	4,2	1,0	-	2,7
4001-6000	229	39,3	53,3	4,8	-	-	2,6
6001-9000	193	40,9	49,2	5,2	1,6	-	3,1
9001 und mehr	57	36,8	50,9	10,5	-	-	1,8
PFARRER AM ORT							
Pfarrer wohnt in der Pfarre	1.443	39,0	51,2	5,8	1,0	0,2	2,8
Pfarre mitbetreut - Pfarrer anderswo	379	35,1	54,1	7,9	0,8	-	2,1
GESCHLECHT							
männlich	922	34,4	53,5	7,6	1,1	0,3	3,1
weiblich	924	41,9	50,2	4,8	0,8	-	2,4
ALTER							
bis 29	149	39,6	51,0	6,0	-	-	3,4
30 - 39	207	37,7	52,7	5,8	0,5	-	3,4
40 - 49	585	41,2	48,9	6,0	1,0	-	2,9
50 - 59	469	34,5	55,0	7,2	1,1	0,2	1,9
60 - 69	332	38,3	54,2	4,8	0,6	-	2,1
ab 70	78	34,6	50,0	6,4	2,6	2,6	3,8
BILDUNG							
Volks- oder Hauptschule	49	28,6	49,0	10,2	2,0	-	10,2
Berufs- oder Handelsschule	484	35,5	54,1	6,0	1,2	0,2	2,9
Mittelschule	508	35,8	55,1	6,1	0,6	-	2,4
(Fach-)Hochschule	804	41,9	48,5	6,1	0,9	0,2	2,4
FUNKTION							
Mitglied	1.770	38,8	51,5	6,0	1,0	0,1	2,6
Pfarrer	79	25,3	58,2	8,9	-	1,3	6,3

Viele Konflikte entstehen durch mangelndes Vertrauen des Pfarrers in den Pfarrgemeinderat. [195]

Horizontale Prozentuierung							
Total (Rohwerte)		trifft völlig zu	trifft zu	teils-teils	trifft nicht zu	trifft überhaupt nicht zu	keine Angabe.
Total	1.849	3,9	9,2	16,6	34,2	32,6	3,4
DIÖZESE							
Wien - Stadt	798	4,0	8,1	15,7	33,5	35,2	3,5
Wien - Nord	548	3,8	9,7	17,0	36,1	29,2	4,2
Wien - Süd	503	4,0	10,5	17,7	33,4	32,2	2,2
PFARRGRÖSSE							
bis 1000 Katholiken	528	3,8	10,0	16,5	35,8	30,9	3,0
1001-2000	313	2,9	9,9	15,7	34,8	33,2	3,5
2001-4000	480	5,4	9,4	15,6	32,7	33,8	3,1
4001-6000	229	3,5	8,3	15,7	34,9	34,5	3,1
6001-9000	193	2,1	8,8	20,7	35,2	29,0	4,1
9001 und mehr	57	5,3	7,0	17,5	22,8	45,6	1,8
PFARRER AM ORT							
Pfarrer wohnt in der Pfarre	1.443	4,1	9,4	17,4	34,1	31,7	3,4
Pfarre mitbetret - Pfarrer anderswo	379	3,4	9,5	13,7	36,1	34,0	3,2
GESCHLECHT							
männlich	922	3,5	9,4	18,1	33,6	31,9	3,5
weiblich	924	4,3	9,0	15,2	35,0	33,3	3,2
ALTER							
bis 29	149	2,0	7,4	20,1	28,9	37,6	4,0
30 - 39	207	2,4	10,6	16,9	38,2	29,5	2,4
40 - 49	585	4,3	9,4	16,8	33,2	33,2	3,2
50 - 59	469	3,2	9,8	16,0	34,3	33,3	3,4
60 - 69	332	5,1	9,0	15,7	37,0	30,1	3,0
ab 70	78	9,0	6,4	16,7	33,3	29,5	5,1
BILDUNG							
Volks- oder Hauptschule	49	2,0	8,2	18,4	34,7	30,6	6,1
Berufs- oder Handelsschule	484	4,8	9,5	18,0	31,6	31,8	4,3
Mittelschule	508	3,1	10,0	18,1	35,2	30,7	2,8
(Fach-)Hochschule	804	4,1	8,6	14,8	35,3	34,5	2,7
FUNKTION							
Mitglied	1.770	4,1	9,5	16,8	34,1	32,3	3,2
Pfarrer	79	-	3,8	12,7	36,7	39,2	7,6

Manchmal werden Probleme um des lieben Friedens willen nicht angesprochen. [196]

Horizontale Prozentuierung							
	Total (Rohwerte)	trifft völlig zu	trifft zu	teils-teils	trifft nicht zu	trifft überhaupt nicht zu	keine Angabe
							
Total	1.849	10,1	22,9	30,3	22,6	11,7	2,4
DIÖZESE							
Wien - Stadt	798	11,0	25,2	31,3	19,3	10,4	2,8
Wien - Nord	548	9,5	19,9	30,8	23,7	13,1	2,9
Wien - Süd	503	9,3	22,7	28,0	26,4	12,1	1,4
PFARRGRÖSSE							
bis 1000 Katholiken	528	8,1	18,9	28,4	27,8	14,4	2,3
1001-2000	313	10,2	22,7	30,7	23,6	10,9	1,9
2001-4000	480	12,9	24,2	28,5	20,0	12,3	2,1
4001-6000	229	11,4	24,0	32,8	21,8	7,4	2,6
6001-9000	193	7,8	26,9	37,8	16,1	8,3	3,1
9001 und mehr	57	7,0	33,3	22,8	21,1	14,0	1,8
PFARRER AM ORT							
Pfarrer wohnt in der Pfarre	1.443	10,5	24,3	31,2	21,0	10,6	2,4
Pfarre mitbetret - Pfarrer anderswo	379	9,5	17,9	26,6	28,8	14,8	2,4
GESCHLECHT							
männlich	922	9,5	25,9	30,6	21,9	9,4	2,6
weiblich	924	10,7	20,0	29,9	23,3	13,9	2,3
ALTER							
bis 29	149	11,4	26,8	25,5	21,5	10,1	4,7
30 - 39	207	9,2	30,9	26,1	23,7	7,7	2,4
40 - 49	585	12,0	21,9	28,7	23,6	11,8	2,1
50 - 59	469	8,1	21,1	33,0	22,8	13,2	1,7
60 - 69	332	9,9	20,5	32,2	22,3	12,7	2,4
ab 70	78	11,5	23,1	35,9	14,1	11,5	3,8
BILDUNG							
Volks- oder Hauptschule	49	12,2	18,4	32,7	18,4	12,2	6,1
Berufs- oder Handelsschule	484	9,3	17,8	28,7	25,4	15,7	3,1
Mittelschule	508	10,0	23,2	32,1	22,6	9,8	2,2
(Fach-)Hochschule	804	10,4	26,0	30,1	21,1	10,3	2,0
FUNKTION							
Mitglied	1.770	10,3	23,2	29,9	22,7	11,6	2,3
Pfarrer	79	5,1	16,5	39,2	20,3	13,9	5,1

Konflikte werden in unserem Pfarrgemeinderat sehr emotional ausgetragen. [197]

Horizontale Prozentuierung							
	Total (Rohwerte)	trifft völlig zu	trifft zu	teils-teils	trifft nicht zu	trifft überhaupt nicht zu	keine Angabe
Total	1.849	5,5	17,8	37,5	26,1	10,7	2,5
DIÖZESE							
Wien - Stadt	798	6,4	19,8	38,3	22,8	9,6	3,0
Wien - Nord	548	4,2	15,9	37,6	29,2	10,4	2,7
Wien - Süd	503	5,4	16,7	36,0	27,8	12,5	1,6
PFARRGRÖSSE							
bis 1000 Katholiken	528	4,2	17,4	32,8	30,7	12,9	2,1
1001-2000	313	4,8	13,7	39,9	27,5	11,5	2,6
2001-4000	480	6,2	20,2	36,2	23,3	11,7	2,3
4001-6000	229	5,2	16,6	39,7	27,1	8,7	2,6
6001-9000	193	6,7	21,8	40,4	20,7	6,7	3,6
9001 und mehr	57	5,3	24,6	52,6	15,8	-	1,8
PFARRER AM ORT							
Pfarrer wohnt in der Pfarre	1.443	5,8	18,8	38,5	24,6	9,8	2,5
Pfarre mitbetreut - Pfarrer anderswo	379	4,2	14,0	34,8	31,7	12,7	2,6
GESCHLECHT							
männlich	922	5,3	18,4	35,7	26,5	11,5	2,6
weiblich	924	5,4	17,2	39,4	25,6	9,8	2,5
ALTER							
bis 29	149	9,4	22,8	33,6	18,1	12,1	4,0
30 - 39	207	4,3	22,7	42,0	24,2	4,8	1,9
40 - 49	585	7,2	18,5	36,4	25,1	10,4	2,4
50 - 59	469	3,6	16,6	35,6	31,1	11,3	1,7
60 - 69	332	3,0	14,2	39,2	28,6	12,7	2,4
ab 70	78	9,0	12,8	44,9	15,4	12,8	5,1
BILDUNG							
Volks- oder Hauptschule	49	2,0	16,3	36,7	24,5	14,3	6,1
Berufs- oder Handelsschule	484	4,8	15,5	37,0	28,5	11,4	2,9
Mittelschule	508	4,9	19,3	38,2	25,6	9,6	2,4
(Fach-)Hochschule	804	6,5	18,4	37,4	25,0	10,6	2,1
FUNKTION							
Mitglied	1.770	5,5	18,0	37,5	26,1	10,6	2,4
Pfarrer	79	3,8	13,9	38,0	25,3	12,7	6,3

Wir haben aufgrund eines Konfliktes bereits Beratung oder Mediation in Anspruch genommen. [198]

Horizontale Prozentuierung							
	Total (Rohwerte)	trifft völlig zu	trifft zu	teils-teils	trifft nicht zu	trifft überhaupt nicht zu	keine Angabe
Total	1.849	4,1	5,0	3,3	16,3	68,6	2,8
DIÖZESE							
Wien - Stadt	798	4,6	5,5	3,6	16,5	66,3	3,4
Wien - Nord	548	4,6	4,7	2,4	14,4	71,2	2,7
Wien - Süd	503	2,6	4,4	3,8	17,9	69,6	1,8
PFARRGRÖSSE							
bis 1000 Katholiken	528	2,8	3,8	2,3	15,9	73,1	2,1
1001-2000	313	3,8	5,1	2,2	13,1	73,2	2,6
2001-4000	480	4,4	6,0	3,8	16,7	66,9	2,3
4001-6000	229	3,9	3,9	3,5	21,0	64,2	3,5
6001-9000	193	7,8	6,7	4,7	17,6	59,1	4,1
9001 und mehr	57	3,5	7,0	8,8	15,8	63,2	1,8
PFARRER AM ORT							
Pfarrer wohnt in der Pfarre	1.443	4,2	5,6	3,7	15,5	68,1	2,8
Pfarre mitbetreut - Pfarrer anderswo	379	3,4	2,9	1,8	18,5	71,0	2,4
GESCHLECHT							
männlich	922	3,8	4,8	3,4	16,6	68,4	3,0
weiblich	924	4,3	5,2	3,2	16,0	68,7	2,5
ALTER							
bis 29	149	5,4	8,1	4,0	14,1	64,4	4,0
30 - 39	207	3,9	4,3	3,4	14,0	72,5	1,9
40 - 49	585	4,1	5,3	2,9	15,6	69,6	2,6
50 - 59	469	4,5	4,7	4,1	17,1	67,4	2,3
60 - 69	332	2,7	4,5	3,0	18,4	69,0	2,4
ab 70	78	5,1	3,8	2,6	16,7	65,4	6,4
BILDUNG							
Volks- oder Hauptschule	49	4,1	2,0	8,2	20,4	59,2	6,1
Berufs- oder Handelsschule	484	3,1	3,7	2,1	20,7	67,4	3,1
Mittelschule	508	3,9	8,5	3,7	14,8	66,1	3,0
(Fach-)Hochschule	804	4,7	3,7	3,5	14,4	71,5	2,1
FUNKTION							
Mitglied	1.770	3,8	5,0	3,3	16,3	69,0	2,6
Pfarrer	79	8,9	3,8	3,8	16,5	60,8	6,3

In unserem Pfarrgemeinderat wurde bereits ein Konflikt so groß, dass mindestens ein Mitglied vor dem Ende der Periode aus dem Pfarrgemeinderat ausgeschieden ist. [199]

Horizontale Prozentuierung							
	Total (Rohwerte)	trifft völlig zu	trifft zu	teils-teils	trifft nicht zu	trifft überhaupt nicht zu	keine Angabe
Total	1.849	10,8	9,8	5,1	14,1	56,8	3,4
DIÖZESE							
Wien - Stadt	798	12,3	12,3	6,9	14,3	50,5	3,8
Wien - Nord	548	11,1	7,5	4,4	13,0	60,0	4,0
Wien - Süd	503	8,0	8,3	3,0	15,1	63,4	2,2
PFARRGRÖSSE							
bis 1000 Katholiken	528	7,4	6,6	4,4	15,3	63,3	3,0
1001-2000	313	8,9	10,2	4,8	11,2	62,3	2,6
2001-4000	480	14,4	11,5	4,4	14,2	52,7	2,9
4001-6000	229	10,9	10,9	6,6	15,7	52,0	3,9
6001-9000	193	11,9	11,4	6,7	15,0	50,3	4,7
9001 und mehr	57	15,8	10,5	10,5	10,5	50,9	1,8
PFARRER AM ORT							
Pfarrer wohnt in der Pfarre	1.443	11,2	10,5	5,1	14,2	55,6	3,3
Pfarre mitbetret - Pfarrer anderswo	379	9,0	7,4	4,5	14,5	60,9	3,7
GESCHLECHT							
männlich	922	10,4	9,5	5,7	12,6	58,0	3,7
weiblich	924	11,0	10,0	4,4	15,7	55,7	3,1
ALTER							
bis 29	149	10,1	8,1	12,8	10,7	53,7	4,7
30 - 39	207	8,7	9,7	5,3	19,8	51,7	4,8
40 - 49	585	12,8	9,7	3,6	12,8	58,1	2,9
50 - 59	469	9,8	9,8	4,3	13,9	59,3	3,0
60 - 69	332	9,9	9,0	4,5	15,7	58,1	2,7
ab 70	78	15,4	15,4	7,7	9,0	48,7	3,8
BILDUNG							
Volks- oder Hauptschule	49	12,2	2,0	10,2	22,4	46,9	6,1
Berufs- oder Handelsschule	484	8,5	7,6	4,1	14,9	60,7	4,1
Mittelschule	508	10,8	11,2	5,5	14,0	55,5	3,0
(Fach-)Hochschule	804	12,1	10,7	5,1	13,2	56,0	3,0
FUNKTION							
Mitglied	1.770	11,0	9,8	4,9	14,4	56,7	3,3
Pfarrer	79	6,3	10,1	8,9	7,6	60,8	6,3

In unserer Pfarrgemeinde hat „die Leitung“...

Horizontale Prozentuierung							
	Total (Rohwerte)	In unserer Pfarrgemeinde hat „die Leitung“: der Pfarrer [200]	In unserer Pfarrgemeinde hat „die Leitung“: ein hauptamtlicher Diakon [201]	In unserer Pfarrgemeinde hat „die Leitung“: ein hauptamtlicher Mitarbeiter (Pastoralassistent/in) [202]	In unserer Pfarrgemeinde hat „die Leitung“: ein ehrenamtlicher Vorsitzender (Leitungsperson) [203]	In unserer Pfarrgemeinde hat „die Leitung“: ein ehrenamtliches Leitungsteam [204]	In unserer Pfarrgemeinde hat „die Leitung“: eine „graue Eminenz“/kreuz [205]
Total	1.849	75,8	2,7	5,9	34,8	6,6	2,4
DIÖZESE							
Wien - Stadt	798	74,4	2,4	8,3	34,5	9,0	2,3
Wien - Nord	548	76,5	2,9	3,6	36,1	4,7	1,6
Wien - Süd	503	77,1	2,8	4,8	33,8	4,8	3,6
PFARRGRÖSSE							
bis 1000 Katholiken	528	72,2	3,6	3,8	36,9	5,1	2,5
1001-2000	313	82,4	2,2	5,1	34,2	3,5	2,6
2001-4000	480	75,8	3,3	7,5	32,1	8,3	2,3
4001-6000	229	69,4	1,3	10,0	37,6	6,1	1,7
6001-9000	193	77,7	1,0	4,1	37,8	8,8	2,1
9001 und mehr	57	91,2	-	10,5	26,3	8,8	8,8
PFARRER AM ORT							
Pfarrer wohnt in der Pfarre	1.443	78,2	1,5	5,5	34,2	7,1	2,6
Pfarre mitbetreut - Pfarrer anderswo	379	68,3	6,3	6,6	37,5	4,0	1,8
GESCHLECHT							
männlich	922	75,4	3,3	5,6	33,2	7,3	3,0
weiblich	924	76,1	2,1	6,3	36,5	6,0	1,8
ALTER							
bis 29	149	65,8	4,0	7,4	47,0	12,8	5,4
30 - 39	207	74,4	1,4	5,8	36,7	7,7	1,0
40 - 49	585	74,7	3,1	6,5	33,3	5,3	2,7
50 - 59	469	76,5	1,7	5,3	34,3	6,2	1,5
60 - 69	332	78,9	3,6	5,7	33,1	6,3	2,7
ab 70	78	89,7	1,3	5,1	29,5	2,6	2,6
BILDUNG							
Volks- oder Hauptschule	49	73,5	4,1	6,1	30,6	6,1	2,0
Berufs- oder Handelsschule	484	79,5	2,7	4,5	35,3	4,1	1,4
Mittelschule	508	75,8	3,3	7,3	35,2	7,7	3,5
(Fach-)Hochschule	804	73,5	2,1	6,0	34,5	7,5	2,4
FUNKTION							
Mitglied	1.770	75,2	2,8	6,0	35,3	6,7	2,5
Pfarrer	79	88,6	-	3,8	22,8	3,8	-







Unsere Leitungsperson gibt im Wesentlichen die Richtung vor. [206]

Horizontale Prozentuierung							
	Total (Rohwerte)	trifft völlig zu	trifft zu	teils-teils	trifft nicht zu	trifft überhaupt nicht zu	keine Angabe
Total	1.849	19,3	42,2	27,5	6,4	2,0	2,7
DIÖZESE							
Wien - Stadt	798	19,8	38,5	28,4	8,3	1,9	3,1
Wien - Nord	548	19,0	43,1	27,7	5,3	2,2	2,7
Wien - Süd	503	18,7	47,3	25,6	4,6	2,0	1,8
PFARRGRÖSSE							
bis 1000 Katholiken	528	18,9	44,1	27,1	4,7	2,3	2,8
1001-2000	313	21,1	45,0	24,6	6,7	0,6	1,9
2001-4000	480	19,4	40,2	28,8	5,8	3,5	2,3
4001-6000	229	16,2	41,0	28,8	10,9	0,4	2,6
6001-9000	193	20,2	39,4	30,6	6,2	-	3,6
9001 und mehr	57	24,6	42,1	19,3	8,8	3,5	1,8
PFARRER AM ORT							
Pfarrer wohnt in der Pfarre	1.443	19,8	42,3	27,1	6,2	1,8	2,7
Pfarre mitbetreut - Pfarrer anderswo	379	17,2	43,3	27,7	7,1	2,4	2,4
GESCHLECHT							
männlich	922	17,6	43,9	28,7	5,9	1,4	2,5
weiblich	924	20,9	40,6	26,2	6,9	2,6	2,8
ALTER							
bis 29	149	18,8	42,3	26,2	4,7	2,7	5,4
30 - 39	207	16,9	48,8	22,2	6,8	2,9	2,4
40 - 49	585	20,2	37,3	29,7	7,4	3,1	2,4
50 - 59	469	16,6	42,0	31,8	6,4	0,6	2,6
60 - 69	332	22,3	44,9	24,1	5,7	1,2	1,8
ab 70	78	23,1	55,1	17,9	1,3	-	2,6
BILDUNG							
Volks- oder Hauptschule	49	32,7	40,8	14,3	4,1	-	8,2
Berufs- oder Handelsschule	484	18,8	42,4	29,8	5,6	1,2	2,3
Mittelschule	508	19,1	44,3	26,6	5,3	2,6	2,2
(Fach-)Hochschule	804	18,5	41,2	27,5	7,7	2,2	2,9
FUNKTION							
Mitglied	1.770	19,4	42,4	27,2	6,6	2,0	2,4
Pfarrer	79	15,2	39,2	34,2	2,5	1,3	7,6







Die Hauptaufgabe einer Leitungsperson besteht darin, die Motivation der einzelnen Pfarrgemeinderatsmitglieder zu stärken. [207]

Horizontale Prozentuierung							
	Total (Rohwerte)	trifft völlig zu	trifft zu	teils-teils	trifft nicht zu	trifft überhaupt nicht zu	keine Angabe
Total	1.849	16,8	43,6	23,6	10,1	2,9	3,1
DIÖZESE							
Wien - Stadt	798	19,0	40,9	24,2	9,5	2,6	3,8
Wien - Nord	548	14,2	46,2	23,5	10,6	2,4	3,1
Wien - Süd	503	15,9	45,3	22,7	10,3	3,8	2,0
PFARRGRÖSSE							
bis 1000 Katholiken	528	15,3	44,3	23,9	10,0	3,6	2,8
1001-2000	313	19,5	42,2	24,0	11,5	1,0	1,9
2001-4000	480	16,0	44,8	22,3	9,6	4,4	2,9
4001-6000	229	20,1	42,4	23,6	9,2	1,7	3,1
6001-9000	193	16,1	44,0	26,9	7,3	1,6	4,1
9001 und mehr	57	17,5	49,1	17,5	8,8	1,8	5,3
PFARRER AM ORT							
Pfarrer wohnt in der Pfarre	1.443	17,6	43,2	22,4	10,9	2,8	3,0
Pfarre mitbetreut - Pfarrer anderswo	379	13,7	45,1	28,0	6,9	3,2	3,2
GESCHLECHT							
männlich	922	16,1	45,0	23,9	9,7	2,6	2,8
weiblich	924	17,4	42,2	23,4	10,5	3,1	3,4
ALTER							
bis 29	149	12,8	32,2	24,2	18,1	8,7	4,0
30 - 39	207	17,9	37,2	28,5	11,6	1,9	2,9
40 - 49	585	15,0	43,2	23,9	11,8	3,1	2,9
50 - 59	469	16,2	46,3	23,7	9,2	1,9	2,8
60 - 69	332	20,8	47,9	20,8	5,7	2,1	2,7
ab 70	78	23,1	51,3	16,7	3,8	-	5,1
BILDUNG							
Volks- oder Hauptschule	49	24,5	51,0	12,2	2,0	2,0	8,2
Berufs- oder Handelsschule	484	18,4	46,9	21,7	7,6	2,7	2,7
Mittelschule	508	15,7	43,9	26,0	8,5	3,1	2,8
(Fach-)Hochschule	804	15,8	41,2	24,0	13,1	2,9	3,1
FUNKTION							
Mitglied	1.770	16,6	43,2	24,1	10,3	3,0	2,9
Pfarrer	79	21,5	54,4	12,7	5,1	-	6,3







Als Mitglied des PGR komme ich mit der Art und Weise, wie die Leitungsperson ihre Rolle ausübt, gut zurecht. [208]

Horizontale Prozentuierung							
	Total (Rohwerte)	trifft völlig zu	trifft zu	teils-teils	trifft nicht zu	trifft überhaupt nicht zu	keine Angabe
							
Total	1.849	29,5	40,0	17,3	5,4	2,7	5,2
DIÖZESE							
Wien - Stadt	798	33,2	36,5	17,9	4,5	2,4	5,5
Wien - Nord	548	26,5	42,3	16,4	6,4	2,9	5,5
Wien - Süd	503	26,8	42,9	17,3	5,8	2,8	4,4
PFARRGRÖSSE							
bis 1000 Katholiken	528	28,6	41,7	17,2	4,7	2,1	5,7
1001-2000	313	29,1	39,3	18,2	6,1	2,6	4,8
2001-4000	480	29,4	42,5	14,8	5,4	2,7	5,2
4001-6000	229	31,0	38,0	17,9	3,9	5,2	3,9
6001-9000	193	30,6	32,6	22,3	7,3	1,0	6,2
9001 und mehr	57	31,6	42,1	12,3	5,3	5,3	3,5
PFARRER AM ORT							
Pfarrer wohnt in der Pfarre	1.443	29,7	39,4	17,3	5,8	2,6	5,2
Pfarre mitbetret - Pfarrer anderswo	379	27,2	42,7	17,7	4,5	2,9	5,0
GESCHLECHT							
männlich	922	26,7	41,4	17,8	5,4	2,7	6,0
weiblich	924	32,3	38,6	16,9	5,4	2,4	4,4
ALTER							
bis 29	149	26,8	30,2	27,5	8,1	3,4	4,0
30 - 39	207	29,0	36,2	18,8	7,2	1,9	6,8
40 - 49	585	30,9	37,6	17,8	6,5	3,2	3,9
50 - 59	469	29,4	43,9	16,0	3,6	1,7	5,3
60 - 69	332	29,2	45,5	13,6	3,3	3,0	5,4
ab 70	78	29,5	33,3	16,7	7,7	3,8	9,0
BILDUNG							
Volks- oder Hauptschule	49	34,7	40,8	10,2	4,1	2,0	8,2
Berufs- oder Handelsschule	484	28,1	46,3	16,9	3,3	1,4	3,9
Mittelschule	508	29,7	40,4	16,5	4,9	3,9	4,5
(Fach-)Hochschule	804	29,9	36,1	18,4	7,0	2,6	6,1
FUNKTION							
Mitglied	1.770	29,6	39,9	17,7	5,6	2,8	4,4
Pfarrer	79	26,6	41,8	7,6	-	-	24,1






Die Leitungsperson des PGR sorgt dafür, dass alle sich einbringen können. [209]

Horizontale Prozentuierung							
	Total (Rohwerte)	trifft völlig zu	trifft zu	teils-teils	trifft nicht zu	trifft überhaupt nicht zu	keine Angabe
							
Total	1.849	35,3	39,6	15,1	4,9	1,8	3,2
DIÖZESE							
Wien - Stadt	798	38,3	37,8	14,0	4,4	1,9	3,5
Wien - Nord	548	31,8	40,3	16,2	6,6	1,3	3,8
Wien - Süd	503	34,2	41,7	15,7	4,0	2,4	2,0
PFARRGRÖSSE							
bis 1000 Katholiken	528	32,8	41,9	15,0	5,7	1,5	3,2
1001-2000	313	37,1	38,3	17,6	3,5	1,6	1,9
2001-4000	480	34,4	41,7	12,5	5,4	3,1	2,9
4001-6000	229	40,2	33,6	17,0	4,8	0,9	3,5
6001-9000	193	35,2	40,9	14,0	4,1	1,6	4,1
9001 und mehr	57	38,6	33,3	19,3	5,3	-	3,5
PFARRER AM ORT							
Pfarrer wohnt in der Pfarre	1.443	35,4	39,1	15,4	5,0	1,9	3,3
Pfarre mitbetreut - Pfarrer anderswo	379	33,8	41,7	14,8	5,0	1,8	2,9
GESCHLECHT							
männlich	922	32,3	42,4	15,4	5,0	1,8	3,0
weiblich	924	38,3	36,9	14,9	4,8	1,7	3,4
ALTER							
bis 29	149	25,5	34,9	22,1	9,4	3,4	4,7
30 - 39	207	31,4	39,1	18,4	4,8	3,4	2,9
40 - 49	585	36,8	35,4	17,8	5,8	1,7	2,6
50 - 59	469	36,2	43,5	13,0	3,0	1,1	3,2
60 - 69	332	36,4	46,4	9,6	3,6	1,5	2,4
ab 70	78	43,6	30,8	11,5	6,4	2,6	5,1
BILDUNG							
Volks- oder Hauptschule	49	34,7	40,8	8,2	6,1	2,0	8,2
Berufs- oder Handelsschule	484	40,3	38,8	13,0	3,9	0,6	3,3
Mittelschule	508	32,7	39,8	18,5	4,1	2,6	2,4
(Fach-)Hochschule	804	33,8	40,0	14,8	5,8	2,1	3,4
FUNKTION							
Mitglied	1.770	35,1	39,5	15,4	5,0	1,9	3,0
Pfarrer	79	39,2	41,8	8,9	2,5	-	7,6






Ich erwarte mir, dass sich die Leitungsperson um alle Mitarbeitenden kümmert. [210]

Horizontale Prozentuierung							
	Total (Rohwerte)	trifft völlig zu	trifft zu	teils-teils	trifft nicht zu	trifft überhaupt nicht zu	keine Angabe
							
Total	1.849	28,8	40,1	18,0	7,2	1,8	4,2
DIÖZESE							
Wien - Stadt	798	31,1	40,1	16,5	6,5	1,5	4,3
Wien - Nord	548	25,9	40,9	21,0	6,2	2,2	3,8
Wien - Süd	503	28,2	39,2	16,9	9,3	2,0	4,4
PFARRGRÖSSE							
bis 1000 Katholiken	528	27,7	40,7	19,3	6,6	1,5	4,2
1001-2000	313	31,3	38,0	19,2	7,7	1,0	2,9
2001-4000	480	25,6	43,1	17,1	6,9	3,1	4,2
4001-6000	229	33,2	40,2	12,7	8,7	0,9	4,4
6001-9000	193	26,9	38,9	18,1	8,3	2,1	5,7
9001 und mehr	57	38,6	33,3	19,3	3,5	1,8	3,5
PFARRER AM ORT							
Pfarrer wohnt in der Pfarre	1.443	29,5	40,1	16,7	7,7	1,9	4,2
Pfarre mitbetreut - Pfarrer anderswo	379	26,4	39,6	23,0	5,3	1,8	4,0
GESCHLECHT							
männlich	922	26,8	41,8	18,2	7,4	2,2	3,7
weiblich	924	30,6	38,5	17,6	7,0	1,5	4,7
ALTER							
bis 29	149	26,8	33,6	24,8	8,7	2,0	4,0
30 - 39	207	28,5	36,2	18,4	10,6	2,9	3,4
40 - 49	585	32,0	37,6	17,3	7,2	2,2	3,8
50 - 59	469	23,7	43,7	20,7	6,6	1,3	4,1
60 - 69	332	27,7	47,3	13,9	6,0	1,2	3,9
ab 70	78	42,3	33,3	10,3	3,8	1,3	9,0
BILDUNG							
Volks- oder Hauptschule	49	24,5	44,9	14,3	8,2	-	8,2
Berufs- oder Handelsschule	484	29,3	40,1	20,2	5,0	1,9	3,5
Mittelschule	508	27,6	42,7	17,5	7,3	1,6	3,3
(Fach-)Hochschule	804	29,5	38,3	16,9	8,5	2,1	4,7
FUNKTION							
Mitglied	1.770	28,9	40,3	18,1	7,2	1,8	3,7
Pfarrer	79	26,6	35,4	15,2	6,3	2,5	13,9






Ich sehe den Pfarrgemeinderat (in erster Linie) als: Leitungsgremium [211]

Horizontale Prozentuierung						
	Total (Rohwerte)	1. Platz	2. Platz	3. Platz	4. Platz	keine Angabe
						
Total	1.849	18,1	21,5	19,4	35,9	5,1
DIÖZESE						
Wien - Stadt	798	20,3	24,9	18,2	31,3	5,3
Wien - Nord	548	15,3	16,2	21,2	41,1	6,2
Wien - Süd	503	17,5	21,9	19,5	37,4	3,8
PFARRGRÖSSE						
bis 1000 Katholiken	528	12,9	18,2	21,6	41,7	5,7
1001-2000	313	16,6	17,6	21,4	39,9	4,5
2001-4000	480	17,9	23,1	17,9	36,2	4,8
4001-6000	229	27,9	27,9	15,3	24,9	3,9
6001-9000	193	21,8	23,3	19,2	31,1	4,7
9001 und mehr	57	12,3	29,8	22,8	28,1	7,0
PFARRER AM ORT						
Pfarrer wohnt in der Pfarre	1.443	18,8	22,8	19,1	34,4	5,0
Pfarre mitbetreut - Pfarrer anderswo	379	15,3	16,1	20,3	43,0	5,3
GESCHLECHT						
männlich	922	21,9	23,6	20,0	30,4	4,1
weiblich	924	14,3	19,3	18,8	41,5	6,2
ALTER						
bis 29	149	14,8	22,1	18,8	39,6	4,7
30 - 39	207	15,9	19,3	16,4	44,0	4,3
40 - 49	585	16,1	19,7	20,7	39,1	4,4
50 - 59	469	19,4	22,2	17,5	35,4	5,5
60 - 69	332	23,5	23,2	19,6	27,7	6,0
ab 70	78	15,4	33,3	25,6	19,2	6,4
BILDUNG						
Volks- oder Hauptschule	49	16,3	26,5	12,2	34,7	10,2
Berufs- oder Handelsschule	484	14,3	20,9	21,3	37,2	6,4
Mittelschule	508	15,2	18,7	21,3	40,9	3,9
(Fach-)Hochschule	804	22,4	23,4	17,7	32,0	4,6
FUNKTION						
Mitglied	1.770	17,1	21,5	19,6	36,8	5,0
Pfarrer	79	40,5	21,5	15,2	13,9	8,9






Ich sehe den Pfarrgemeinderat (in erster Linie) als: Beratungsgremium [212]

Horizontale Prozentuierung						
Total (Rohwerte)		1. Platz	2. Platz	3. Platz	4. Platz	keine Angabe
						
Total	1.849	30,8	32,9	24,1	8,8	3,4
DIÖZESE						
Wien - Stadt	798	33,1	29,9	23,6	10,0	3,4
Wien - Nord	548	26,3	35,0	26,1	8,4	4,2
Wien - Süd	503	32,0	35,4	22,7	7,4	2,6
PFARRGRÖSSE						
bis 1000 Katholiken	528	25,0	35,0	26,5	8,7	4,7
1001-2000	313	31,0	32,3	24,3	9,6	2,9
2001-4000	480	31,5	31,7	26,5	7,5	2,9
4001-6000	229	38,9	31,9	17,9	8,7	2,6
6001-9000	193	36,8	31,6	21,8	7,3	2,6
9001 und mehr	57	29,8	35,1	15,8	17,5	1,8
PFARRER AM ORT						
Pfarrer wohnt in der Pfarre	1.443	31,8	32,4	24,1	8,7	3,0
Pfarre mitbetreut - Pfarrer anderswo	379	26,1	35,6	24,8	8,7	4,7
GESCHLECHT						
männlich	922	32,2	32,4	22,5	10,1	2,8
weiblich	924	29,3	33,4	25,8	7,5	4,0
ALTER						
bis 29	149	24,2	26,8	26,8	18,1	4,0
30 - 39	207	28,0	35,7	24,2	8,7	3,4
40 - 49	585	28,2	32,1	27,2	9,6	2,9
50 - 59	469	33,0	32,2	24,9	6,2	3,6
60 - 69	332	35,8	34,6	17,2	8,4	3,9
ab 70	78	37,2	35,9	21,8	3,8	1,3
BILDUNG						
Volks- oder Hauptschule	49	42,9	24,5	14,3	8,2	10,2
Berufs- oder Handelsschule	484	26,2	33,9	27,3	7,6	5,0
Mittelschule	508	28,1	34,3	26,2	8,9	2,6
(Fach-)Hochschule	804	34,3	32,2	21,5	9,5	2,5
FUNKTION						
Mitglied	1.770	30,1	33,2	24,5	9,0	3,3
Pfarrer	79	46,8	26,6	15,2	5,1	6,3

Ich sehe den Pfarrgemeinderat (in erster Linie) als: Arbeitsgremium [213]

Horizontale Prozentuierung						
	Total (Rohwerte)	1. Platz	2. Platz	3. Platz	4. Platz	keine Angabe
						
Total	1.849	30,4	31,0	20,8	14,0	3,7
DIÖZESE						
Wien - Stadt	798	26,6	29,9	21,7	17,4	4,4
Wien - Nord	548	34,7	32,5	18,1	10,8	4,0
Wien - Süd	503	32,0	31,0	22,5	12,1	2,4
PFARRGRÖSSE						
bis 1000 Katholiken	528	35,0	33,3	17,4	9,8	4,4
1001-2000	313	30,7	31,9	22,4	12,1	2,9
2001-4000	480	26,7	33,3	22,3	14,4	3,3
4001-6000	229	29,3	26,2	24,5	17,5	2,6
6001-9000	193	31,1	24,4	20,2	20,2	4,1
9001 und mehr	57	26,3	29,8	19,3	19,3	5,3
PFARRER AM ORT						
Pfarrer wohnt in der Pfarre	1.443	29,7	30,1	21,8	14,8	3,6
Pfarre mitbetreut - Pfarrer anderswo	379	33,2	34,6	17,4	10,8	4,0
GESCHLECHT						
männlich	922	29,0	28,2	22,2	17,0	3,6
weiblich	924	31,9	33,8	19,4	11,0	3,9
ALTER						
bis 29	149	24,8	31,5	22,1	17,4	4,0
30 - 39	207	28,5	30,9	20,8	15,5	4,3
40 - 49	585	31,3	29,9	21,4	14,0	3,4
50 - 59	469	32,4	31,1	20,5	12,4	3,6
60 - 69	332	28,3	29,5	23,5	14,8	3,9
ab 70	78	38,5	41,0	6,4	11,5	2,6
BILDUNG						
Volks- oder Hauptschule	49	34,7	24,5	22,4	10,2	8,2
Berufs- oder Handelsschule	484	35,5	38,0	15,7	6,0	4,8
Mittelschule	508	30,5	32,9	20,1	14,0	2,6
(Fach-)Hochschule	804	27,1	26,0	24,3	19,2	3,5
FUNKTION						
Mitglied	1.770	31,0	31,4	20,5	13,6	3,5
Pfarrer	79	17,7	22,8	27,8	22,8	8,9

Ich sehe den Pfarrgemeinderat (in erster Linie) als: Vertretung des Kirchenvolks [214]

Horizontale Prozentuierung						
Total (Rohwerte)		1. Platz	2. Platz	3. Platz	4. Platz	keine Angabe
						
Total	1.849	46,3	21,2	17,4	12,2	2,9
DIÖZESE						
Wien - Stadt	798	41,6	22,2	18,3	14,8	3,1
Wien - Nord	548	51,5	19,5	16,1	9,5	3,5
Wien - Süd	503	48,1	21,5	17,3	11,1	2,0
PFARRGRÖSSE						
bis 1000 Katholiken	528	53,6	18,8	14,8	9,7	3,2
1001-2000	313	48,6	24,0	15,3	9,6	2,6
2001-4000	480	40,6	23,8	18,1	15,4	2,1
4001-6000	229	38,4	21,8	21,4	16,2	2,2
6001-9000	193	42,5	20,7	19,7	12,4	4,7
9001 und mehr	57	59,6	7,0	21,1	8,8	3,5
PFARRER AM ORT						
Pfarrer wohnt in der Pfarre	1.443	45,1	21,5	17,5	13,0	3,0
Pfarre mitbetreut - Pfarrer anderswo	379	51,5	19,8	16,9	9,5	2,4
GESCHLECHT						
männlich	922	36,1	23,3	21,1	16,5	2,9
weiblich	924	56,4	19,2	13,5	8,0	2,9
ALTER						
bis 29	149	35,6	20,8	24,2	14,8	4,7
30 - 39	207	39,6	21,7	23,2	11,6	3,9
40 - 49	585	47,7	21,5	16,4	11,8	2,6
50 - 59	469	48,2	20,5	16,6	12,2	2,6
60 - 69	332	49,7	22,3	13,3	12,3	2,4
ab 70	78	47,4	20,5	16,7	12,8	2,6
BILDUNG						
Volks- oder Hauptschule	49	42,9	28,6	16,3	6,1	6,1
Berufs- oder Handelsschule	484	62,4	17,8	10,3	7,0	2,5
Mittelschule	508	47,4	24,4	16,9	9,3	2,0
(Fach-)Hochschule	804	36,2	20,9	21,9	17,7	3,4
FUNKTION						
Mitglied	1.770	47,1	21,1	17,2	11,9	2,8
Pfarrer	79	27,8	24,1	21,5	20,3	6,3









Unser Pfarrer ist zu vorsichtig, wenn es darum geht, Dinge zu delegieren. [215]

Horizontale Prozentuierung							
Total (Rohwerte)		trifft völlig zu	trifft zu	teils-teils	trifft nicht zu	trifft überhaupt nicht zu	keine Angabe
Total	1.849	6,5	12,8	22,4	33,7	20,9	3,7
DIÖZESE							
Wien - Stadt	798	6,4	11,7	22,6	34,1	21,1	4,3
Wien - Nord	548	6,6	12,8	21,0	35,8	20,4	3,5
Wien - Süd	503	6,6	14,7	23,7	30,8	21,3	3,0
PFARRGRÖSSE							
bis 1000 Katholiken	528	4,9	13,6	21,0	35,2	21,6	3,6
1001-2000	313	8,6	14,4	20,1	34,5	18,8	3,5
2001-4000	480	7,5	10,0	24,0	31,5	23,8	3,3
4001-6000	229	6,1	14,0	22,7	33,6	20,5	3,1
6001-9000	193	5,7	17,1	21,2	33,7	17,6	4,7
9001 und mehr	57	5,3	8,8	28,1	31,6	22,8	3,5
PFARRER AM ORT							
Pfarrer wohnt in der Pfarre	1.443	7,1	13,1	23,4	32,7	20,1	3,5
Pfarre mitbetreut - Pfarrer anderswo	379	4,5	11,6	18,7	38,3	23,2	3,7
GESCHLECHT							
männlich	922	7,0	15,9	21,5	31,7	20,4	3,5
weiblich	924	5,8	9,7	23,3	35,8	21,4	3,9
ALTER							
bis 29	149	9,4	12,8	20,1	29,5	24,2	4,0
30 - 39	207	5,3	13,0	20,8	34,8	21,7	4,3
40 - 49	585	7,9	11,8	21,5	31,5	23,9	3,4
50 - 59	469	4,7	12,2	24,9	37,1	18,1	3,0
60 - 69	332	5,7	16,3	21,4	34,3	18,7	3,6
ab 70	78	7,7	10,3	26,9	32,1	16,7	6,4
BILDUNG							
Volks- oder Hauptschule	49	4,1	18,4	22,4	36,7	12,2	6,1
Berufs- oder Handelsschule	484	6,0	12,0	22,7	36,2	19,2	3,9
Mittelschule	508	7,3	13,8	20,1	34,3	21,7	3,0
(Fach-)Hochschule	804	6,3	12,4	23,6	31,7	22,0	3,9
FUNKTION							
Mitglied	1.770	6,5	12,9	22,2	33,7	21,2	3,4
Pfarrer	79	6,3	10,1	26,6	32,9	13,9	10,1







Unser Pfarrer hat bei Entscheidungen das letzte Wort. [216]

Horizontale Prozentuierung							
	Total (Rohwerte)	trifft völlig zu	trifft zu	teils-teils	trifft nicht zu	trifft überhaupt nicht zu	keine Angabe
Total	1.849	22,1	27,8	26,0	15,3	5,4	3,4
DIÖZESE							
Wien - Stadt	798	26,4	26,9	24,3	13,7	4,5	4,1
Wien - Nord	548	17,0	28,8	29,2	16,1	6,2	2,7
Wien - Süd	503	20,9	28,0	25,2	17,1	6,0	2,8
PFARRGRÖSSE							
bis 1000 Katholiken	528	16,5	27,5	27,8	18,0	7,2	3,0
1001-2000	313	20,4	28,1	26,8	17,9	3,8	2,9
2001-4000	480	24,0	30,6	23,1	13,1	5,6	3,5
4001-6000	229	23,1	25,8	27,9	14,0	6,6	2,6
6001-9000	193	28,0	25,4	26,9	14,0	2,1	3,6
9001 und mehr	57	36,8	17,5	21,1	12,3	7,0	5,3
PFARRER AM ORT							
Pfarrer wohnt in der Pfarre	1.443	24,1	26,7	26,5	14,8	4,8	3,2
Pfarre mitbetreut - Pfarrer anderswo	379	15,3	32,2	25,1	17,7	6,6	3,2
GESCHLECHT							
männlich	922	20,6	30,0	25,1	16,3	4,7	3,4
weiblich	924	23,6	25,5	27,1	14,3	6,2	3,4
ALTER							
bis 29	149	17,4	25,5	32,9	15,4	4,0	4,7
30 - 39	207	20,3	29,5	25,1	15,5	5,8	3,9
40 - 49	585	23,8	27,2	26,7	13,3	5,8	3,2
50 - 59	469	21,1	26,0	27,1	17,7	5,5	2,6
60 - 69	332	24,1	32,5	21,1	13,9	5,7	2,7
ab 70	78	25,6	28,2	20,5	16,7	2,6	6,4
BILDUNG							
Volks- oder Hauptschule	49	18,4	26,5	30,6	12,2	4,1	8,2
Berufs- oder Handelsschule	484	20,9	24,4	26,4	18,0	6,8	3,5
Mittelschule	508	20,3	29,7	26,4	15,4	6,1	2,2
(Fach-)Hochschule	804	24,3	28,7	25,4	13,9	4,1	3,6
FUNKTION							
Mitglied	1.770	22,8	28,1	25,7	15,0	5,4	3,1
Pfarrer	79	7,6	21,5	32,9	21,5	6,3	10,1







Unser Pfarrer weiß jede Form von Eigeninitiative zu schätzen. [217]

Horizontale Prozentuierung							
	Total (Rohwerte)	trifft völlig zu	trifft zu	teils-teils	trifft nicht zu	trifft überhaupt nicht zu	keine Angabe
							
Total	1.849	31,5	39,4	17,4	5,4	2,5	3,7
DIÖZESE							
Wien - Stadt	798	31,5	38,2	17,9	5,5	2,8	4,1
Wien - Nord	548	31,2	39,6	16,4	6,6	2,6	3,6
Wien - Süd	503	32,0	41,2	17,7	3,8	2,2	3,2
PFARRGRÖSSE							
bis 1000 Katholiken	528	31,6	41,3	16,1	5,3	1,9	3,8
1001-2000	313	32,3	37,4	18,8	5,8	2,6	3,2
2001-4000	480	32,3	40,4	15,4	4,6	3,8	3,5
4001-6000	229	33,6	35,4	19,7	6,1	1,7	3,5
6001-9000	193	25,4	40,9	22,8	5,7	1,0	4,1
9001 und mehr	57	40,4	33,3	12,3	5,3	5,3	3,5
PFARRER AM ORT							
Pfarrer wohnt in der Pfarre	1.443	31,1	39,6	17,7	5,7	2,6	3,3
Pfarre mitbetreut - Pfarrer anderswo	379	32,2	39,3	17,4	4,5	2,4	4,2
GESCHLECHT							
männlich	922	31,2	41,1	16,5	4,9	2,6	3,7
weiblich	924	31,8	37,9	18,4	5,7	2,4	3,8
ALTER							
bis 29	149	29,5	36,2	16,1	10,7	2,7	4,7
30 - 39	207	32,4	36,7	18,4	4,3	3,9	4,3
40 - 49	585	31,6	35,2	19,7	6,5	3,8	3,2
50 - 59	469	32,0	40,9	18,3	3,4	1,1	4,3
60 - 69	332	32,2	46,7	12,7	4,8	1,5	2,1
ab 70	78	25,6	43,6	15,4	5,1	3,8	6,4
BILDUNG							
Volks- oder Hauptschule	49	36,7	38,8	16,3	-	2,0	6,1
Berufs- oder Handelsschule	484	32,0	42,1	17,4	3,5	1,4	3,5
Mittelschule	508	30,3	40,2	17,9	6,5	2,4	2,8
(Fach-)Hochschule	804	31,7	37,6	17,0	6,1	3,2	4,4
FUNKTION							
Mitglied	1.770	31,2	39,3	17,9	5,6	2,5	3,4
Pfarrer	79	38,0	41,8	7,6	-	2,5	10,1







Unser Pfarrer besitzt große Konfliktlösungskompetenz. [218]

Horizontale Prozentuierung							
	Total (Rohwerte)	trifft völlig zu	trifft zu	teils-teils	trifft nicht zu	trifft überhaupt nicht zu	keine Angabe
							
Total	1.849	11,1	23,2	30,4	19,1	12,3	3,8
DIÖZESE							
Wien - Stadt	798	9,6	24,7	29,1	20,9	11,4	4,3
Wien - Nord	548	11,7	25,4	31,6	15,5	12,0	3,8
Wien - Süd	503	12,7	18,5	31,2	20,3	14,1	3,2
PFARRGRÖSSE							
bis 1000 Katholiken	528	12,9	23,9	30,1	18,0	11,0	4,2
1001-2000	313	10,2	24,0	34,2	16,9	11,8	2,9
2001-4000	480	10,6	21,9	31,9	17,9	13,8	4,0
4001-6000	229	11,4	24,9	26,6	21,4	12,2	3,5
6001-9000	193	8,8	21,8	26,9	24,9	13,5	4,1
9001 und mehr	57	14,0	26,3	29,8	15,8	10,5	3,5
PFARRER AM ORT							
Pfarrer wohnt in der Pfarre	1.443	10,6	22,6	30,2	20,4	12,6	3,5
Pfarre mitbetreut - Pfarrer anderswo	379	12,1	25,1	32,2	14,2	12,1	4,2
GESCHLECHT							
männlich	922	10,6	24,0	31,1	18,8	11,8	3,7
weiblich	924	11,6	22,5	29,7	19,6	12,7	4,0
ALTER							
bis 29	149	5,4	15,4	34,9	21,5	18,8	4,0
30 - 39	207	11,1	20,8	25,1	22,2	16,4	4,3
40 - 49	585	10,1	22,4	28,5	21,9	14,0	3,1
50 - 59	469	14,1	23,5	31,6	16,8	10,0	4,1
60 - 69	332	10,2	29,2	31,6	16,9	8,7	3,3
ab 70	78	14,1	23,1	33,3	14,1	7,7	7,7
BILDUNG							
Volks- oder Hauptschule	49	16,3	32,7	34,7	6,1	4,1	6,1
Berufs- oder Handelsschule	484	13,6	26,2	31,4	14,7	9,3	4,8
Mittelschule	508	8,3	22,6	32,5	19,9	14,0	2,8
(Fach-)Hochschule	804	10,8	21,3	28,4	22,1	13,6	3,9
FUNKTION							
Mitglied	1.770	11,2	22,9	29,7	19,8	12,8	3,6
Pfarrer	79	8,9	29,1	45,6	5,1	1,3	10,1







Für unseren Pfarrer sind Spiritualität und Management unvereinbare Gegensätze. [219]

Horizontale Prozentuierung							
Total (Rohwerte)		trifft völlig zu	trifft zu	teils-teils	trifft nicht zu	trifft überhaupt nicht zu	keine Angabe
							
Total	1.849	3,5	8,7	23,3	35,2	23,5	5,8
DIÖZESE							
Wien - Stadt	798	3,1	7,6	20,4	36,6	26,1	6,1
Wien - Nord	548	4,7	8,8	24,5	35,4	20,6	6,0
Wien - Süd	503	2,6	10,3	26,6	32,8	22,5	5,2
PFARRGRÖSSE							
bis 1000 Katholiken	528	4,2	7,8	26,9	35,4	19,1	6,6
1001-2000	313	4,2	10,5	23,0	36,4	22,4	3,5
2001-4000	480	2,9	8,5	22,3	32,9	27,3	6,0
4001-6000	229	3,1	7,4	21,4	38,0	24,9	5,2
6001-9000	193	3,6	10,9	22,3	37,8	19,7	5,7
9001 und mehr	57	1,8	5,3	12,3	21,1	52,6	7,0
PFARRER AM ORT							
Pfarrer wohnt in der Pfarre	1.443	3,0	9,1	23,6	34,4	24,7	5,2
Pfarre mitbetret - Pfarrer anderswo	379	5,3	7,7	23,5	38,0	18,5	7,1
GESCHLECHT							
männlich	922	3,5	8,6	22,7	34,9	25,7	4,7
weiblich	924	3,5	8,9	23,8	35,5	21,3	7,0
ALTER							
bis 29	149	3,4	6,7	28,2	38,3	18,1	5,4
30 - 39	207	2,9	8,7	25,1	36,2	20,8	6,3
40 - 49	585	3,9	9,6	22,9	31,5	26,7	5,5
50 - 59	469	2,3	9,0	23,7	35,8	23,9	5,3
60 - 69	332	4,5	9,3	20,2	38,0	21,7	6,3
ab 70	78	5,1	3,8	17,9	41,0	23,1	9,0
BILDUNG							
Volks- oder Hauptschule	49	8,2	14,3	30,6	22,4	12,2	12,2
Berufs- oder Handelsschule	484	3,7	8,3	28,1	35,1	17,6	7,2
Mittelschule	508	3,5	7,9	23,2	37,2	23,2	4,9
(Fach-)Hochschule	804	2,9	9,2	20,0	34,8	28,0	5,1
FUNKTION							
Mitglied	1.770	3,6	8,9	23,9	35,4	22,6	5,6
Pfarrer	79	1,3	3,8	10,1	31,6	43,0	10,1

Unser Pfarrer kann gut mit konstruktiver Kritik umgehen. [220]

Horizontale Prozentuierung							
	Total (Rohwerte)	trifft völlig zu	trifft zu	teils-teils	trifft nicht zu	trifft überhaupt nicht zu	keine Angabe
							
Total	1.849	11,1	30,9	29,0	16,4	8,7	3,8
DIÖZESE							
Wien - Stadt	798	12,5	30,7	28,3	15,8	8,6	4,0
Wien - Nord	548	9,1	32,1	29,6	17,3	8,0	3,8
Wien - Süd	503	11,1	30,0	29,4	16,3	9,5	3,6
PFARRGRÖSSE							
bis 1000 Katholiken	528	10,8	31,6	27,7	15,9	9,7	4,4
1001-2000	313	10,2	30,0	33,2	18,2	5,8	2,6
2001-4000	480	12,9	31,0	26,5	16,5	9,2	4,0
4001-6000	229	10,9	31,9	31,4	14,0	8,3	3,5
6001-9000	193	10,9	29,5	28,0	19,7	8,8	3,1
9001 und mehr	57	14,0	36,8	24,6	12,3	8,8	3,5
PFARRER AM ORT							
Pfarrer wohnt in der Pfarre	1.443	11,2	29,7	30,4	16,4	8,7	3,7
Pfarre mitbetreut - Pfarrer anderswo	379	10,3	36,1	24,3	16,9	8,7	3,7
GESCHLECHT							
männlich	922	10,5	32,8	28,9	16,7	7,7	3,5
weiblich	924	11,8	29,2	29,2	16,1	9,5	4,1
ALTER							
bis 29	149	12,1	22,1	30,9	18,1	12,1	4,7
30 - 39	207	6,8	30,0	26,6	23,7	9,2	3,9
40 - 49	585	12,5	26,8	30,8	16,2	9,6	4,1
50 - 59	469	11,5	35,6	28,4	13,9	7,2	3,4
60 - 69	332	10,2	35,2	27,4	16,3	7,8	3,0
ab 70	78	11,5	34,6	26,9	12,8	9,0	5,1
BILDUNG							
Volks- oder Hauptschule	49	20,4	30,6	28,6	12,2	2,0	6,1
Berufs- oder Handelsschule	484	9,3	33,5	32,2	13,0	7,6	4,3
Mittelschule	508	9,8	30,3	28,5	19,3	9,3	2,8
(Fach-)Hochschule	804	12,3	30,0	27,5	16,9	9,3	4,0
FUNKTION							
Mitglied	1.770	10,9	30,6	29,0	16,9	9,1	3,6
Pfarrer	79	16,5	39,2	29,1	5,1	-	10,1

Unser Pfarrer gibt Ziele vor. [221]

Horizontale Prozentuierung							
	Total (Rohwerte)	trifft völlig zu	trifft zu	teils-teils	trifft nicht zu	trifft überhaupt nicht zu	keine Angabe
							
Total	1.849	13,0	37,4	28,0	12,3	5,5	3,8
DIÖZESE							
Wien - Stadt	798	13,5	37,7	26,9	12,3	4,9	4,6
Wien - Nord	548	13,0	36,3	29,2	13,0	4,9	3,6
Wien - Süd	503	12,3	38,2	28,2	11,7	7,0	2,6
PFARRGRÖSSE							
bis 1000 Katholiken	528	13,3	32,6	33,1	11,4	5,5	4,2
1001-2000	313	10,2	41,9	28,4	12,1	5,1	2,2
2001-4000	480	11,7	42,1	25,0	11,9	5,2	4,2
4001-6000	229	14,8	34,9	26,6	14,0	7,0	2,6
6001-9000	193	15,5	35,2	24,4	15,0	5,2	4,7
9001 und mehr	57	28,1	33,3	22,8	8,8	1,8	5,3
PFARRER AM ORT							
Pfarrer wohnt in der Pfarre	1.443	13,3	38,3	26,9	12,6	5,4	3,5
Pfarre mitbetreut - Pfarrer anderswo	379	12,4	34,8	31,9	11,3	5,5	4,0
GESCHLECHT							
männlich	922	12,8	38,5	26,4	14,2	4,6	3,6
weiblich	924	13,3	36,4	29,5	10,4	6,4	4,0
ALTER							
bis 29	149	10,1	30,2	32,9	16,1	6,7	4,0
30 - 39	207	11,1	36,7	26,1	13,0	8,7	4,3
40 - 49	585	13,3	32,6	30,4	14,0	6,0	3,6
50 - 59	469	13,0	41,6	26,0	10,4	5,5	3,4
60 - 69	332	13,9	44,9	24,4	10,2	3,3	3,3
ab 70	78	17,9	35,9	29,5	10,3	-	6,4
BILDUNG							
Volks- oder Hauptschule	49	18,4	38,8	26,5	8,2	2,0	6,1
Berufs- oder Handelsschule	484	11,6	39,5	32,2	8,7	4,5	3,5
Mittelschule	508	10,8	38,4	28,0	13,0	6,5	3,3
(Fach-)Hochschule	804	14,7	35,6	25,6	14,4	5,6	4,1
FUNKTION							
Mitglied	1.770	12,9	36,8	28,4	12,8	5,6	3,5
Pfarrer	79	16,5	51,9	17,7	2,5	1,3	10,1

Unser Pfarrer sorgt für die Einhaltung der Beschlüsse. [222]

Horizontale Prozentuierung							
	Total (Rohwerte)	trifft völlig zu	trifft zu	teils-teils	trifft nicht zu	trifft überhaupt nicht zu	keine Angabe
Total	1.849	14,4	39,4	26,4	10,4	5,3	4,1
DIÖZESE							
Wien - Stadt	798	16,2	37,3	25,4	10,3	6,3	4,5
Wien - Nord	548	13,1	41,1	26,8	10,6	4,4	4,0
Wien - Süd	503	13,1	40,8	27,4	10,5	4,8	3,4
PFARRGRÖSSE							
bis 1000 Katholiken	528	13,1	40,3	26,3	10,6	5,3	4,4
1001-2000	313	13,4	39,6	31,3	8,6	4,2	2,9
2001-4000	480	14,0	40,4	24,8	11,9	4,8	4,2
4001-6000	229	16,6	37,6	24,0	12,2	6,6	3,1
6001-9000	193	18,7	34,7	27,5	8,3	6,7	4,1
9001 und mehr	57	21,1	40,4	24,6	7,0	3,5	3,5
PFARRER AM ORT							
Pfarrer wohnt in der Pfarre	1.443	15,6	38,9	26,3	10,2	5,2	3,8
Pfarre mitbetreut - Pfarrer anderswo	379	10,0	42,0	27,2	11,6	5,3	4,0
GESCHLECHT							
männlich	922	14,6	37,9	27,8	11,6	4,4	3,7
weiblich	924	14,3	40,9	25,0	9,3	6,1	4,4
ALTER							
bis 29	149	13,4	33,6	26,8	14,1	7,4	4,7
30 - 39	207	14,5	37,2	23,2	15,5	4,8	4,8
40 - 49	585	15,2	35,4	27,2	11,1	6,8	4,3
50 - 59	469	13,4	45,8	24,1	7,2	5,5	3,8
60 - 69	332	13,0	40,7	30,7	9,9	3,0	2,7
ab 70	78	23,1	42,3	20,5	7,7	1,3	5,1
BILDUNG							
Volks- oder Hauptschule	49	20,4	44,9	20,4	6,1	2,0	6,1
Berufs- oder Handelsschule	484	14,5	43,2	28,1	7,6	2,7	3,9
Mittelschule	508	12,8	40,6	27,6	9,8	6,1	3,1
(Fach-)Hochschule	804	15,0	36,2	25,0	12,8	6,6	4,4
FUNKTION							
Mitglied	1.770	14,0	39,5	26,5	10,7	5,5	3,7
Pfarrer	79	25,3	35,4	24,1	3,8	-	11,4







Unser Pfarrer kann gut Sitzungen moderieren. [223]

Horizontale Prozentuierung							
	Total (Rohwerte)	trifft völlig zu	trifft zu	teils-teils	trifft nicht zu	trifft überhaupt nicht zu	keine Angabe
Total	1.849	16,4	28,2	26,6	15,9	8,9	3,9
DIÖZESE							
Wien - Stadt	798	15,8	27,6	26,3	17,2	8,3	4,9
Wien - Nord	548	17,9	27,9	26,5	15,5	9,1	3,1
Wien - Süd	503	15,7	29,6	27,2	14,3	9,7	3,4
PFARRGRÖSSE							
bis 1000 Katholiken	528	16,9	28,6	26,1	15,3	9,3	3,8
1001-2000	313	13,1	30,0	31,9	17,6	5,1	2,2
2001-4000	480	17,3	26,9	25,6	14,6	11,0	4,6
4001-6000	229	16,2	27,9	27,9	13,5	10,5	3,9
6001-9000	193	14,5	29,0	23,3	19,7	8,8	4,7
9001 und mehr	57	29,8	28,1	22,8	10,5	5,3	3,5
PFARRER AM ORT							
Pfarrer wohnt in der Pfarre	1.443	16,4	28,0	26,7	16,2	9,0	3,7
Pfarre mitbetreut - Pfarrer anderswo	379	16,6	30,6	25,6	15,0	8,4	3,7
GESCHLECHT							
männlich	922	13,3	30,6	29,1	15,7	8,0	3,3
weiblich	924	19,5	26,0	24,1	16,1	9,6	4,7
ALTER							
bis 29	149	12,1	22,1	24,8	18,8	16,8	5,4
30 - 39	207	18,4	25,1	22,2	20,8	8,7	4,8
40 - 49	585	15,6	27,2	25,8	16,9	10,4	4,1
50 - 59	469	16,4	29,9	29,4	13,0	8,1	3,2
60 - 69	332	18,1	31,3	27,1	14,8	6,0	2,7
ab 70	78	17,9	33,3	26,9	15,4	1,3	5,1
BILDUNG							
Volks- oder Hauptschule	49	22,4	40,8	18,4	12,2	-	6,1
Berufs- oder Handelsschule	484	18,6	32,9	25,8	12,6	7,0	3,1
Mittelschule	508	15,9	28,1	26,2	15,9	10,2	3,5
(Fach-)Hochschule	804	14,9	24,9	27,9	18,2	9,7	4,5
FUNKTION							
Mitglied	1.770	16,6	27,8	26,1	16,6	9,3	3,7
Pfarrer	79	11,4	38,0	38,0	1,3	1,3	10,1







Ich fände es sinnvoll, wenn man Verwaltungsaufgaben (z.B. Kirchenrenovierungen) zentral verwaltet, um die Pfarrer zu entlasten. [224]

Horizontale Prozentuierung							
Total (Rohwerte)		trifft völlig zu	trifft zu	teils-teils	trifft nicht zu	trifft überhaupt nicht zu	keine Angabe
Total	1.849	18,8	23,6	23,4	18,9	11,1	4,2
DIÖZESE							
Wien - Stadt	798	19,0	22,8	21,6	20,3	11,0	5,3
Wien - Nord	548	17,9	23,4	25,9	20,1	9,7	3,1
Wien - Süd	503	19,5	25,0	23,5	15,5	12,9	3,6
PFARRGRÖSSE							
bis 1000 Katholiken	528	18,0	23,5	26,3	17,2	11,7	3,2
1001-2000	313	19,2	24,3	19,2	21,7	11,8	3,8
2001-4000	480	19,6	24,2	24,4	15,4	11,2	5,2
4001-6000	229	20,1	25,3	22,7	21,4	7,0	3,5
6001-9000	193	19,2	19,2	19,7	25,4	11,4	5,2
9001 und mehr	57	17,5	14,0	24,6	19,3	21,1	3,5
PFARRER AM ORT							
Pfarrer wohnt in der Pfarre	1.443	18,6	24,3	23,3	18,8	10,9	4,1
Pfarre mitbetreut - Pfarrer anderswo	379	19,3	21,1	24,0	19,8	12,7	3,2
GESCHLECHT							
männlich	922	16,1	24,8	22,2	20,2	13,2	3,5
weiblich	924	21,6	22,3	24,4	17,7	9,1	4,9
ALTER							
bis 29	149	14,8	16,8	30,9	22,8	10,7	4,0
30 - 39	207	20,8	26,6	23,2	16,4	9,2	3,9
40 - 49	585	18,3	24,4	24,1	16,1	12,5	4,6
50 - 59	469	18,8	21,5	23,5	22,4	10,9	3,0
60 - 69	332	18,7	25,0	20,5	20,2	11,1	4,5
ab 70	78	28,2	25,6	15,4	15,4	9,0	6,4
BILDUNG							
Volks- oder Hauptschule	49	20,4	28,6	30,6	8,2	4,1	8,2
Berufs- oder Handelsschule	484	21,1	21,1	23,6	19,6	9,9	4,8
Mittelschule	508	18,3	25,4	22,8	19,5	10,6	3,3
(Fach-)Hochschule	804	17,8	23,6	23,3	18,8	12,6	4,0
FUNKTION							
Mitglied	1.770	19,0	24,0	23,2	18,9	11,0	3,9
Pfarrer	79	15,2	15,2	26,6	19,0	13,9	10,1







Priester werden in der Ausbildung zu wenig auf ihre Aufgaben in der Pfarre vorbereitet. [225]

Horizontale Prozentuierung							
	Total (Rohwerte)	trifft völlig zu	trifft zu	teils-teils	trifft nicht zu	trifft überhaupt nicht zu	keine Angabe
							
Total	1.849	20,0	24,9	30,7	11,6	3,7	9,1
DIÖZESE							
Wien - Stadt	798	23,2	26,7	28,4	10,9	2,9	7,9
Wien - Nord	548	15,5	25,0	32,5	12,6	4,2	10,2
Wien - Süd	503	19,7	22,1	32,4	11,7	4,4	9,7
PFARRGRÖSSE							
bis 1000 Katholiken	528	16,3	20,6	34,7	13,8	4,9	9,7
1001-2000	313	19,8	25,9	31,6	9,9	3,8	8,9
2001-4000	480	21,0	25,8	28,5	12,1	3,5	9,0
4001-6000	229	26,2	29,7	27,1	7,9	1,3	7,9
6001-9000	193	18,7	29,5	27,5	12,4	3,6	8,3
9001 und mehr	57	24,6	14,0	35,1	15,8	3,5	7,0
PFARRER AM ORT							
Pfarrer wohnt in der Pfarre	1.443	21,2	25,9	29,4	11,2	3,6	8,7
Pfarre mitbetreut - Pfarrer anderswo	379	15,0	21,6	36,7	13,2	4,0	9,5
GESCHLECHT							
männlich	922	19,4	27,3	29,0	13,2	3,8	7,3
weiblich	924	20,3	22,5	32,6	10,1	3,6	10,9
ALTER							
bis 29	149	18,8	20,1	40,3	8,1	6,0	6,7
30 - 39	207	23,2	28,0	28,5	8,7	4,3	7,2
40 - 49	585	19,3	22,6	31,5	12,1	3,8	10,8
50 - 59	469	19,0	25,6	30,7	12,2	2,6	10,0
60 - 69	332	20,8	28,9	28,9	11,7	3,0	6,6
ab 70	78	25,6	21,8	21,8	15,4	5,1	10,3
BILDUNG							
Volks- oder Hauptschule	49	16,3	14,3	34,7	14,3	4,1	16,3
Berufs- oder Handelsschule	484	16,5	21,9	30,0	13,6	6,0	12,0
Mittelschule	508	21,1	25,8	31,3	11,2	2,8	7,9
(Fach-)Hochschule	804	21,6	26,9	30,7	10,6	2,7	7,5
FUNKTION							
Mitglied	1.770	20,0	24,7	30,8	11,7	3,7	9,0
Pfarrer	79	19,0	30,4	27,8	10,1	2,5	10,1







Unser Pfarrer ist dem PGR gegenüber positiv eingestellt. [226]

Horizontale Prozentuierung							
	Total (Rohwerte)	trifft völlig zu	trifft zu	teils-teils	trifft nicht zu	trifft überhaupt nicht zu	keine Angabe
							
Total	1.849	57,3	26,9	9,0	2,0	1,1	3,7
DIÖZESE							
Wien - Stadt	798	58,4	24,8	9,3	2,3	1,3	4,0
Wien - Nord	548	55,7	29,2	9,1	2,0	0,7	3,3
Wien - Süd	503	57,3	27,6	8,5	1,6	1,4	3,6
PFARRGRÖSSE							
bis 1000 Katholiken	528	56,1	29,0	9,5	1,3	0,4	3,8
1001-2000	313	60,1	27,5	8,0	0,3	1,3	2,9
2001-4000	480	57,3	25,6	8,3	2,5	2,1	4,2
4001-6000	229	57,6	26,2	10,9	1,7	0,9	2,6
6001-9000	193	52,3	27,5	10,4	5,2	1,0	3,6
9001 und mehr	57	63,2	21,1	5,3	3,5	1,8	5,3
PFARRER AM ORT							
Pfarrer wohnt in der Pfarre	1.443	57,7	26,1	9,1	2,3	1,3	3,5
Pfarre mitbetreut - Pfarrer anderswo	379	55,7	30,3	9,0	1,1	0,5	3,4
GESCHLECHT							
männlich	922	55,9	28,7	8,5	2,4	1,4	3,1
weiblich	924	58,8	25,1	9,6	1,5	0,8	4,2
ALTER							
bis 29	149	55,0	26,2	11,4	2,0	0,7	4,7
30 - 39	207	54,6	30,4	9,2	1,0	0,5	4,3
40 - 49	585	54,2	27,4	9,6	3,1	1,4	4,4
50 - 59	469	60,3	26,4	8,3	1,5	1,1	2,3
60 - 69	332	60,2	26,5	7,2	1,8	1,5	2,7
ab 70	78	61,5	16,7	14,1	1,3	1,3	5,1
BILDUNG							
Volks- oder Hauptschule	49	63,3	22,4	4,1	2,0	2,0	6,1
Berufs- oder Handelsschule	484	57,2	27,7	9,1	1,0	0,6	4,3
Mittelschule	508	56,7	27,6	9,6	2,2	0,8	3,1
(Fach-)Hochschule	804	57,3	26,2	8,8	2,5	1,6	3,5
FUNKTION							
Mitglied	1.770	56,9	27,2	9,2	2,0	1,2	3,4
Pfarrer	79	64,6	19,0	5,1	1,3	-	10,1







Wir haben uns im Pfarrgemeinderat schon mindestens einmal intensiv mit einer Bibelstelle auseinander gesetzt. [227]

Horizontale Prozentuierung							
	Total (Rohwerte)	trifft völlig zu	trifft zu	teils-teils	trifft nicht zu	trifft überhaupt nicht zu	keine Angabe
							
Total	1.849	30,1	25,4	11,7	15,9	13,6	3,2
DIÖZESE							
Wien - Stadt	798	34,1	26,8	10,9	12,0	12,0	4,1
Wien - Nord	548	21,9	23,9	13,1	21,5	16,4	3,1
Wien - Süd	503	32,6	24,9	11,5	15,9	13,1	2,0
PFARRGRÖSSE							
bis 1000 Katholiken	528	21,8	23,7	13,6	21,6	16,5	2,8
1001-2000	313	29,1	25,2	12,5	17,3	13,7	2,2
2001-4000	480	32,1	26,9	10,0	12,9	14,2	4,0
4001-6000	229	38,9	25,3	8,7	15,3	9,2	2,6
6001-9000	193	32,1	30,6	13,5	10,4	9,3	4,1
9001 und mehr	57	54,4	14,0	8,8	7,0	12,3	3,5
PFARRER AM ORT							
Pfarrer wohnt in der Pfarre	1.443	32,3	25,2	11,4	15,1	12,8	3,2
Pfarre mitbetreut - Pfarrer anderswo	379	21,4	25,9	12,9	19,3	17,4	3,2
GESCHLECHT							
männlich	922	29,8	27,8	11,5	15,5	11,9	3,5
weiblich	924	30,4	23,2	12,0	16,2	15,2	3,0
ALTER							
bis 29	149	21,5	25,5	15,4	12,1	20,1	5,4
30 - 39	207	25,6	22,7	11,6	17,9	17,4	4,8
40 - 49	585	31,6	22,1	10,8	16,8	15,7	3,1
50 - 59	469	30,1	29,6	12,2	15,1	10,9	2,1
60 - 69	332	33,1	26,5	11,4	16,0	9,9	3,0
ab 70	78	33,3	25,6	14,1	15,4	9,0	2,6
BILDUNG							
Volks- oder Hauptschule	49	32,7	24,5	8,2	10,2	16,3	8,2
Berufs- oder Handelsschule	484	26,4	25,0	11,8	20,9	12,0	3,9
Mittelschule	508	25,2	26,2	12,4	19,3	14,8	2,2
(Fach-)Hochschule	804	35,2	25,2	11,6	11,1	13,7	3,2
FUNKTION							
Mitglied	1.770	29,3	25,4	11,8	16,4	14,0	3,1
Pfarrer	79	48,1	25,3	11,4	3,8	5,1	6,3







Wir hatten schon mindestens eine Klausur, die sich (auch) mit einem spirituellen Thema beschäftigt hat. [228]

Horizontale Prozentuierung							
	Total (Rohwerte)	trifft völlig zu	trifft zu	teils-teils	trifft nicht zu	trifft überhaupt nicht zu	keine Angabe
							
Total	1.849	39,1	22,1	6,4	14,1	15,0	3,2
DIÖZESE							
Wien - Stadt	798	49,9	23,7	6,4	8,6	7,4	4,0
Wien - Nord	548	26,1	20,1	7,1	20,1	23,5	3,1
Wien - Süd	503	36,2	21,9	5,8	16,1	17,9	2,2
PFARRGRÖSSE							
bis 1000 Katholiken	528	21,8	17,6	7,0	24,1	26,9	2,7
1001-2000	313	38,0	19,8	7,0	14,7	17,6	2,9
2001-4000	480	45,8	25,2	6,9	9,0	9,2	4,0
4001-6000	229	51,5	25,8	5,7	8,3	6,6	2,2
6001-9000	193	48,7	26,4	4,1	8,8	7,8	4,1
9001 und mehr	57	64,9	15,8	3,5	8,8	3,5	3,5
PFARRER AM ORT							
Pfarrer wohnt in der Pfarre	1.443	42,5	22,5	6,2	13,2	12,3	3,3
Pfarre mitbetreut - Pfarrer anderswo	379	25,3	20,3	7,7	18,2	25,9	2,6
GESCHLECHT							
männlich	922	39,3	23,5	7,2	13,1	13,7	3,3
weiblich	924	39,1	20,8	5,7	14,8	16,3	3,2
ALTER							
bis 29	149	38,3	16,1	10,7	13,4	16,8	4,7
30 - 39	207	30,9	22,2	7,2	15,5	20,3	3,9
40 - 49	585	38,5	20,0	5,0	16,4	16,8	3,4
50 - 59	469	39,2	23,2	6,4	14,9	13,9	2,3
60 - 69	332	43,7	25,0	7,2	9,9	11,4	2,7
ab 70	78	51,3	24,4	3,8	10,3	7,7	2,6
BILDUNG							
Volks- oder Hauptschule	49	30,6	24,5	4,1	14,3	18,4	8,2
Berufs- oder Handelsschule	484	31,2	23,6	8,1	18,0	15,3	3,9
Mittelschule	508	37,4	23,8	6,1	16,1	14,4	2,2
(Fach-)Hochschule	804	45,4	20,0	5,8	10,3	15,2	3,2
FUNKTION							
Mitglied	1.770	39,0	21,9	6,4	14,2	15,4	3,1
Pfarrer	79	40,5	27,8	7,6	10,1	7,6	6,3

Als Pfarrgemeinderätin/Pfarrgemeinderat ist es notwendig, sich mit dem eigenen Glauben auseinanderzusetzen. [229]

Horizontale Prozentuierung							
Total (Rohwerte)		trifft völlig zu	trifft zu	teils-teils	trifft nicht zu	trifft überhaupt nicht zu	keine Angabe
							
Total	1.849	57,9	32,5	4,3	1,3	0,5	3,4
DIÖZESE							
Wien - Stadt	798	62,4	27,8	3,4	1,3	0,5	4,6
Wien - Nord	548	50,2	39,8	4,2	2,4	0,7	2,7
Wien - Süd	503	59,2	32,0	6,0	0,2	0,4	2,2
PFARRGRÖSSE							
bis 1000 Katholiken	528	48,1	39,6	6,4	2,5	0,8	2,7
1001-2000	313	57,2	34,2	4,2	1,6	0,6	2,2
2001-4000	480	60,6	31,5	3,3	0,4	0,4	3,8
4001-6000	229	68,6	25,3	2,6	0,4	-	3,1
6001-9000	193	64,8	25,9	2,1	1,0	0,5	5,7
9001 und mehr	57	68,4	24,6	1,8	-	1,8	3,5
PFARRER AM ORT							
Pfarrer wohnt in der Pfarre	1.443	60,2	30,8	4,2	1,1	0,3	3,4
Pfarre mitbetret - Pfarrer anderswo	379	49,1	39,6	5,0	2,1	1,3	2,9
GESCHLECHT							
männlich	922	54,7	35,0	5,0	1,2	0,5	3,6
weiblich	924	61,0	30,1	3,7	1,4	0,5	3,2
ALTER							
bis 29	149	49,7	34,2	7,4	2,7	1,3	4,7
30 - 39	207	52,7	35,3	5,3	1,0	1,9	3,9
40 - 49	585	58,8	29,7	5,8	1,5	0,3	3,8
50 - 59	469	59,1	33,7	3,4	1,1	0,2	2,6
60 - 69	332	62,0	32,5	1,5	0,9	0,3	2,7
ab 70	78	62,8	29,5	3,8	-	-	3,8
BILDUNG							
Volks- oder Hauptschule	49	55,1	26,5	6,1	2,0	2,0	8,2
Berufs- oder Handelsschule	484	51,9	37,2	4,8	1,0	0,8	4,3
Mittelschule	508	56,3	35,6	3,3	1,6	0,8	2,4
(Fach-)Hochschule	804	62,9	28,0	4,6	1,2	0,1	3,1
FUNKTION							
Mitglied	1.770	57,9	32,5	4,5	1,3	0,6	3,2
Pfarrer	79	58,2	31,6	1,3	1,3	-	7,6

Ich gehe jede Woche zur Messe. [230]

Horizontale Prozentuierung							
	Total (Rohwerte)	trifft völlig zu	trifft zu	teils-teils	trifft nicht zu	trifft überhaupt nicht zu	keine Angabe
							
Total	1.849	61,1	22,7	8,7	2,9	1,4	3,4
DIÖZESE							
Wien - Stadt	798	63,4	20,7	7,8	2,8	1,5	3,9
Wien - Nord	548	55,7	26,5	11,1	2,7	1,1	2,9
Wien - Süd	503	63,2	21,7	7,6	3,2	1,4	3,0
PFARRGRÖSSE							
bis 1000 Katholiken	528	54,9	25,0	12,3	3,2	1,1	3,4
1001-2000	313	62,3	24,6	5,8	3,5	1,9	1,9
2001-4000	480	63,3	21,2	8,5	1,7	1,5	3,8
4001-6000	229	68,6	21,8	4,8	1,3	0,9	2,6
6001-9000	193	63,7	18,1	10,4	2,6	0,5	4,7
9001 und mehr	57	63,2	24,6	3,5	5,3	-	3,5
PFARRER AM ORT							
Pfarrer wohnt in der Pfarre	1.443	62,7	22,2	7,8	2,6	1,3	3,3
Pfarre mitbetretet - Pfarrer anderswo	379	54,4	24,3	12,7	4,0	1,6	3,2
GESCHLECHT							
männlich	922	61,5	22,0	7,9	3,0	1,7	3,8
weiblich	924	60,8	23,2	9,4	2,7	1,0	2,9
ALTER							
bis 29	149	37,6	18,8	22,1	10,7	6,0	4,7
30 - 39	207	46,9	29,0	10,1	6,3	3,4	4,3
40 - 49	585	57,4	24,3	11,3	2,6	1,0	3,4
50 - 59	469	68,0	22,8	5,5	1,1	0,2	2,3
60 - 69	332	75,3	18,4	3,3	0,3	-	2,7
ab 70	78	71,8	17,9	1,3	2,6	1,3	5,1
BILDUNG							
Volks- oder Hauptschule	49	57,1	14,3	14,3	4,1	2,0	8,2
Berufs- oder Handelsschule	484	61,4	23,3	9,1	1,7	0,6	3,9
Mittelschule	508	58,1	24,0	10,6	3,7	1,6	2,0
(Fach-)Hochschule	804	63,1	21,9	7,0	3,0	1,6	3,5
FUNKTION							
Mitglied	1.770	60,2	23,3	9,0	3,0	1,4	3,1
Pfarrer	79	81,0	7,6	1,3	-	-	10,1

Ich habe das Gefühl, dass Spiritualität in unserem Pfarrgemeinderat zu kurz kommt. [231]

Horizontale Prozentuierung							
	Total (Rohwerte)	trifft völlig zu	trifft zu	teils-teils	trifft nicht zu	trifft überhaupt nicht zu	keine Angabe
Total	1.849	9,6	21,5	27,0	26,7	11,8	3,4
DIÖZESE							
Wien - Stadt	798	8,1	19,0	26,4	29,3	12,7	4,4
Wien - Nord	548	11,1	23,0	28,3	26,3	8,4	2,9
Wien - Süd	503	10,1	23,9	26,6	22,9	14,1	2,4
PFARRGRÖSSE							
bis 1000 Katholiken	528	11,4	24,1	29,5	23,7	8,1	3,2
1001-2000	313	9,9	23,3	25,6	24,9	14,1	2,2
2001-4000	480	9,4	20,6	23,8	28,3	14,4	3,5
4001-6000	229	7,9	20,1	28,4	27,5	13,1	3,1
6001-9000	193	8,3	18,7	29,5	29,5	8,8	5,2
9001 und mehr	57	3,5	14,0	24,6	40,4	14,0	3,5
PFARRER AM ORT							
Pfarrer wohnt in der Pfarre	1.443	9,2	20,7	27,0	27,4	12,5	3,3
Pfarre mitbetreut - Pfarrer anderswo	379	11,3	24,5	27,7	24,8	7,9	3,7
GESCHLECHT							
männlich	922	9,0	19,5	27,7	28,1	12,1	3,6
weiblich	924	10,2	23,3	26,5	25,3	11,5	3,2
ALTER							
bis 29	149	8,7	16,1	24,8	30,2	15,4	4,7
30 - 39	207	6,8	28,5	20,3	28,5	11,6	4,3
40 - 49	585	11,1	22,4	26,8	23,9	12,1	3,6
50 - 59	469	10,4	22,2	29,2	25,6	10,2	2,3
60 - 69	332	8,1	18,1	28,6	30,7	11,4	3,0
ab 70	78	10,3	17,9	25,6	28,2	14,1	3,8
BILDUNG							
Volks- oder Hauptschule	49	12,2	18,4	18,4	24,5	18,4	8,2
Berufs- oder Handelsschule	484	9,9	20,7	29,1	27,5	9,1	3,7
Mittelschule	508	10,0	24,2	26,6	26,2	10,6	2,4
(Fach-)Hochschule	804	9,0	20,5	26,6	26,7	13,7	3,5
FUNKTION							
Mitglied	1.770	9,9	21,9	26,8	26,6	11,6	3,2
Pfarrer	79	2,5	13,9	31,6	27,8	16,5	7,6

Ich habe als Pfarrgemeinderat auch schon einmal Zweifel und Unsicherheiten im Glauben erlebt.
[232]

Horizontale Prozentuierung							
	Total (Rohwerte)	trifft völlig zu	trifft zu	teils-teils	trifft nicht zu	trifft überhaupt nicht zu	keine Angabe
Total	1.849	16,0	28,3	19,5	19,1	13,0	4,1
DIÖZESE							
Wien - Stadt	798	16,3	28,4	19,7	17,8	12,2	5,6
Wien - Nord	548	14,6	30,5	18,6	20,3	12,4	3,6
Wien - Süd	503	17,1	25,6	20,1	20,1	14,9	2,2
PFARRGRÖSSE							
bis 1000 Katholiken	528	15,0	25,9	21,8	19,9	14,0	3,4
1001-2000	313	16,9	28,4	20,4	20,4	11,5	2,2
2001-4000	480	17,1	27,3	17,7	20,2	13,3	4,4
4001-6000	229	15,3	35,4	17,0	17,0	11,4	3,9
6001-9000	193	14,5	27,5	20,2	16,6	13,5	7,8
9001 und mehr	57	15,8	29,8	24,6	15,8	10,5	3,5
PFARRER AM ORT							
Pfarrer wohnt in der Pfarre	1.443	16,4	28,4	18,9	19,2	13,0	4,1
Pfarre mitbetreut - Pfarrer anderswo	379	14,5	27,4	21,6	19,8	12,9	3,7
GESCHLECHT							
männlich	922	16,3	26,5	20,1	20,6	12,4	4,2
weiblich	924	15,7	30,1	18,9	17,6	13,6	4,0
ALTER							
bis 29	149	26,8	25,5	10,7	20,8	11,4	4,7
30 - 39	207	18,4	30,9	19,3	16,9	10,6	3,9
40 - 49	585	15,7	27,9	21,0	17,4	13,8	4,1
50 - 59	469	14,9	28,1	18,8	22,8	11,5	3,8
60 - 69	332	12,7	31,0	19,6	18,4	14,2	4,2
ab 70	78	12,8	23,1	28,2	14,1	17,9	3,8
BILDUNG							
Volks- oder Hauptschule	49	10,2	26,5	12,2	22,4	20,4	8,2
Berufs- oder Handelsschule	484	9,9	25,0	25,4	19,6	15,7	4,3
Mittelschule	508	16,1	29,5	17,9	19,5	13,4	3,5
(Fach-)Hochschule	804	19,9	29,5	17,4	18,5	10,7	4,0
FUNKTION							
Mitglied	1.770	16,0	28,6	19,3	19,0	13,2	3,9
Pfarrer	79	16,5	20,3	22,8	22,8	8,9	8,9







Durch die Arbeit im Pfarrgemeinderat wachse ich immer tiefer in den Glauben hinein. [233]

Horizontale Prozentuierung							
	Total (Rohwerte)	trifft völlig zu	trifft zu	teils-teils	trifft nicht zu	trifft überhaupt nicht zu	keine Angabe
Total	1.849	11,1	26,2	29,9	20,6	8,2	4,0
DIÖZESE							
Wien - Stadt	798	8,9	21,2	31,5	23,6	9,8	5,1
Wien - Nord	548	14,2	33,4	27,9	15,0	6,2	3,3
Wien - Süd	503	11,3	26,4	29,6	21,9	7,8	3,0
PFARRGRÖSSE							
bis 1000 Katholiken	528	12,5	31,1	30,1	15,9	6,4	4,0
1001-2000	313	12,5	27,8	30,4	19,5	7,3	2,6
2001-4000	480	11,0	23,1	29,6	22,5	9,4	4,4
4001-6000	229	13,1	23,6	28,8	22,7	8,7	3,1
6001-9000	193	6,7	23,8	28,0	26,4	9,8	5,2
9001 und mehr	57	7,0	21,1	33,3	19,3	14,0	5,3
PFARRER AM ORT							
Pfarrer wohnt in der Pfarre	1.443	10,9	24,3	30,9	21,6	8,5	3,8
Pfarre mitbetreut - Pfarrer anderswo	379	11,3	34,6	26,9	16,1	6,6	4,5
GESCHLECHT							
männlich	922	8,9	25,5	29,4	22,0	9,7	4,6
weiblich	924	13,4	27,1	30,5	18,9	6,6	3,5
ALTER							
bis 29	149	8,7	15,4	30,9	29,5	10,1	5,4
30 - 39	207	7,7	22,2	29,5	24,2	12,1	4,3
40 - 49	585	11,6	26,2	27,4	20,7	10,4	3,8
50 - 59	469	11,5	30,5	30,5	18,6	5,5	3,4
60 - 69	332	10,8	26,5	33,7	20,2	4,5	4,2
ab 70	78	19,2	30,8	29,5	9,0	7,7	3,8
BILDUNG							
Volks- oder Hauptschule	49	24,5	28,6	20,4	14,3	4,1	8,2
Berufs- oder Handelsschule	484	15,7	34,1	28,5	14,3	3,9	3,5
Mittelschule	508	9,8	25,8	30,9	22,2	8,3	3,0
(Fach-)Hochschule	804	8,3	21,8	30,8	23,5	10,9	4,6
FUNKTION							
Mitglied	1.770	11,0	25,9	30,0	21,1	8,4	3,6
Pfarrer	79	15,2	32,9	27,8	7,6	3,8	12,7

Der Pfarrgemeinderat ist ein Arbeitsgremium – Spiritualität braucht einen anderen Rahmen. [234]

Horizontale Prozentuierung							
	Total (Rohwerte)	trifft völlig zu	trifft zu	teils-teils	trifft nicht zu	trifft überhaupt nicht zu	keine Angabe
Total	1.849	5,6	17,3	28,5	28,0	17,1	3,6
DIÖZESE							
Wien - Stadt	798	6,1	18,4	26,1	26,8	18,0	4,5
Wien - Nord	548	5,3	17,3	31,2	27,4	15,1	3,6
Wien - Süd	503	5,2	15,3	29,4	30,4	17,7	2,0
PFARRGRÖSSE							
bis 1000 Katholiken	528	6,2	17,8	30,9	26,3	15,2	3,6
1001-2000	313	4,8	18,8	29,4	27,2	17,6	2,2
2001-4000	480	5,4	16,2	26,2	29,4	19,0	3,8
4001-6000	229	3,5	19,2	27,5	31,0	15,7	3,1
6001-9000	193	6,2	12,4	28,0	30,1	18,7	4,7
9001 und mehr	57	8,8	15,8	24,6	26,3	21,1	3,5
PFARRER AM ORT							
Pfarrer wohnt in der Pfarre	1.443	5,9	17,4	27,7	28,1	17,5	3,5
Pfarre mitbetret - Pfarrer anderswo	379	4,5	16,9	31,9	28,2	14,8	3,7
GESCHLECHT							
männlich	922	5,5	18,1	27,0	29,1	16,6	3,7
weiblich	924	5,7	16,3	29,9	26,9	17,6	3,5
ALTER							
bis 29	149	10,1	17,4	24,8	25,5	17,4	4,7
30 - 39	207	7,7	15,9	28,5	30,4	12,6	4,8
40 - 49	585	4,4	17,8	26,7	27,2	20,5	3,4
50 - 59	469	3,6	15,4	33,5	28,8	16,2	2,6
60 - 69	332	6,6	19,6	25,6	29,2	15,1	3,9
ab 70	78	6,4	15,4	32,1	25,6	17,9	2,6
BILDUNG							
Volks- oder Hauptschule	49	12,2	24,5	18,4	18,4	18,4	8,2
Berufs- oder Handelsschule	484	5,4	13,4	35,3	25,6	15,7	4,5
Mittelschule	508	5,9	17,3	27,6	31,3	15,6	2,4
(Fach-)Hochschule	804	5,1	19,0	25,6	27,9	18,9	3,5
FUNKTION							
Mitglied	1.770	5,8	17,7	28,9	27,6	16,5	3,4
Pfarrer	79	1,3	6,3	19,0	36,7	30,4	6,3

Wir achten als Pfarrgemeinderat darauf, dass die verschiedenen Spiritualitäten in der Pfarrgemeinde gelebt werden können. [235]

Horizontale Prozentuierung							
	Total (Rohwerte)	trifft völlig zu	trifft zu	teils-teils	trifft nicht zu	trifft überhaupt nicht zu	keine Angabe
							
Total	1.849	10,1	37,2	30,6	12,4	5,3	4,3
DIÖZESE							
Wien - Stadt	798	11,7	44,9	24,3	9,9	3,9	5,4
Wien - Nord	548	8,6	29,2	35,4	15,1	7,5	4,2
Wien - Süd	503	9,3	33,8	35,4	13,5	5,2	2,8
PFARRGRÖSSE							
bis 1000 Katholiken	528	6,2	28,2	36,7	17,4	6,8	4,5
1001-2000	313	8,9	39,6	30,7	11,8	6,7	2,2
2001-4000	480	12,5	39,0	28,5	9,8	5,2	5,0
4001-6000	229	14,4	46,3	23,6	8,7	3,5	3,5
6001-9000	193	12,4	41,5	28,0	10,4	2,1	5,7
9001 und mehr	57	12,3	35,1	29,8	14,0	3,5	5,3
PFARRER AM ORT							
Pfarrer wohnt in der Pfarre	1.443	10,5	39,3	29,4	12,0	4,6	4,2
Pfarre mitbetret - Pfarrer anderswo	379	7,7	29,3	36,1	14,2	7,9	4,7
GESCHLECHT							
männlich	922	10,1	36,0	31,3	12,7	5,4	4,4
weiblich	924	10,2	38,4	30,0	12,0	5,2	4,2
ALTER							
bis 29	149	6,7	30,2	32,9	17,4	7,4	5,4
30 - 39	207	7,7	36,2	33,3	11,6	5,8	5,3
40 - 49	585	11,1	32,8	30,1	15,6	5,6	4,8
50 - 59	469	10,2	40,3	30,7	10,7	4,5	3,6
60 - 69	332	10,5	44,3	28,3	9,0	4,5	3,3
ab 70	78	9,0	41,0	30,8	10,3	5,1	3,8
BILDUNG							
Volks- oder Hauptschule	49	4,1	38,8	26,5	12,2	8,2	10,2
Berufs- oder Handelsschule	484	9,3	36,2	34,5	11,4	3,7	5,0
Mittelschule	508	8,5	35,2	34,3	14,0	5,1	3,0
(Fach-)Hochschule	804	11,9	39,2	26,2	12,1	6,2	4,4
FUNKTION							
Mitglied	1.770	10,1	36,8	31,0	12,5	5,4	4,2
Pfarrer	79	11,4	45,6	22,8	10,1	2,5	7,6

Ich empfinde es als schwierig, Spiritualität in der Pfarrgemeinderatssitzung zu leben. [236]

Horizontale Prozentuierung							
	Total (Rohwerte)	trifft völlig zu	trifft zu	teils-teils	trifft nicht zu	trifft überhaupt nicht zu	keine Angabe
Total	1.849	9,5	26,8	29,5	22,6	7,5	4,1
DIÖZESE							
Wien - Stadt	798	9,6	27,3	26,3	23,2	8,6	4,9
Wien - Nord	548	8,8	27,9	32,8	20,3	5,8	4,4
Wien - Süd	503	9,9	24,9	31,0	24,3	7,4	2,6
PFARRGRÖSSE							
bis 1000 Katholiken	528	9,1	27,1	30,5	22,7	6,6	4,0
1001-2000	313	10,5	23,0	37,7	20,8	5,4	2,6
2001-4000	480	9,6	27,5	26,7	23,5	7,9	4,8
4001-6000	229	6,6	34,1	27,5	20,1	8,7	3,1
6001-9000	193	7,8	25,4	25,4	25,4	10,4	5,7
9001 und mehr	57	17,5	17,5	22,8	24,6	12,3	5,3
PFARRER AM ORT							
Pfarrer wohnt in der Pfarre	1.443	9,8	26,9	29,0	22,7	7,8	3,9
Pfarre mitbetreut - Pfarrer anderswo	379	8,2	26,4	33,0	22,4	5,5	4,5
GESCHLECHT							
männlich	922	8,6	26,6	30,8	22,7	7,3	4,1
weiblich	924	10,4	26,9	28,2	22,6	7,7	4,1
ALTER							
bis 29	149	14,8	25,5	23,5	22,1	8,7	5,4
30 - 39	207	11,6	23,7	33,3	21,7	4,8	4,8
40 - 49	585	10,3	29,4	30,3	18,3	7,7	4,1
50 - 59	469	5,5	27,7	31,6	24,7	7,0	3,4
60 - 69	332	9,3	24,4	27,1	27,7	7,5	3,9
ab 70	78	12,8	23,1	24,4	24,4	12,8	2,6
BILDUNG							
Volks- oder Hauptschule	49	8,2	28,6	18,4	26,5	10,2	8,2
Berufs- oder Handelsschule	484	7,0	22,3	36,8	21,3	7,9	4,8
Mittelschule	508	9,8	27,8	28,5	22,4	8,3	3,1
(Fach-)Hochschule	804	10,7	28,9	26,6	23,3	6,6	4,0
FUNKTION							
Mitglied	1.770	9,8	27,4	29,3	22,2	7,4	3,9
Pfarrer	79	2,5	13,9	34,2	31,6	8,9	8,9







Es ist nicht einfach, in der Pfarrgemeinderatssitzung Glaubenthemen anzusprechen. [237]

Horizontale Prozentuierung							
	Total (Rohwerte)	trifft völlig zu	trifft zu	teils-teils	trifft nicht zu	trifft überhaupt nicht zu	keine Angabe
Total	1.849	7,3	21,0	22,5	29,5	15,7	3,9
DIÖZESE							
Wien - Stadt	798	7,1	20,6	21,3	30,1	15,9	5,0
Wien - Nord	548	7,7	22,6	24,8	29,4	11,9	3,6
Wien - Süd	503	7,2	20,1	21,9	28,8	19,7	2,4
PFARRGRÖSSE							
bis 1000 Katholiken	528	7,4	21,0	24,1	29,7	14,0	3,8
1001-2000	313	8,3	18,5	24,0	27,8	18,2	3,2
2001-4000	480	7,5	21,7	21,5	29,0	16,5	4,0
4001-6000	229	4,8	24,5	18,8	33,6	15,7	2,6
6001-9000	193	5,7	19,2	21,8	32,1	15,5	5,7
9001 und mehr	57	14,0	19,3	31,6	10,5	19,3	5,3
PFARRER AM ORT							
Pfarrer wohnt in der Pfarre	1.443	7,4	21,3	22,0	29,2	16,4	3,7
Pfarre mitbetreut - Pfarrer anderswo	379	6,6	20,1	25,3	30,6	12,9	4,5
GESCHLECHT							
männlich	922	5,7	21,1	22,0	31,0	15,9	4,1
weiblich	924	8,9	20,9	22,9	28,0	15,6	3,7
ALTER							
bis 29	149	14,1	18,8	19,5	30,9	12,1	4,7
30 - 39	207	7,2	25,1	22,2	29,0	11,6	4,8
40 - 49	585	7,7	20,2	23,9	27,5	16,8	3,9
50 - 59	469	4,9	19,0	24,5	33,3	15,6	2,8
60 - 69	332	6,6	23,2	19,6	29,5	17,2	3,9
ab 70	78	9,0	19,2	20,5	25,6	20,5	5,1
BILDUNG							
Volks- oder Hauptschule	49	10,2	30,6	6,1	34,7	10,2	8,2
Berufs- oder Handelsschule	484	5,0	19,0	25,8	28,3	17,8	4,1
Mittelschule	508	8,5	20,5	24,6	28,1	15,0	3,3
(Fach-)Hochschule	804	7,8	22,0	20,3	30,8	15,3	3,7
FUNKTION							
Mitglied	1.770	7,5	21,4	22,8	28,9	15,8	3,7
Pfarrer	79	3,8	13,9	16,5	43,0	15,2	7,6

Es fällt mir schwer, in der Gruppe über meine Spiritualität zu sprechen. [238]

Horizontale Prozentuierung							
	Total (Rohwerte)	trifft völlig zu	trifft zu	teils-teils	trifft nicht zu	trifft überhaupt nicht zu	keine Angabe
Total	1.849	5,5	16,0	23,0	30,8	20,5	4,3
DIÖZESE							
Wien - Stadt	798	4,6	14,5	21,9	31,6	22,1	5,3
Wien - Nord	548	6,6	17,2	25,4	30,7	15,9	4,4
Wien - Süd	503	5,6	16,9	22,1	29,6	23,1	2,8
PFARRGRÖSSE							
bis 1000 Katholiken	528	6,2	18,8	25,8	26,5	18,2	4,5
1001-2000	313	7,7	15,3	24,0	29,4	20,4	3,2
2001-4000	480	5,4	14,0	22,1	31,0	22,9	4,6
4001-6000	229	1,7	17,5	20,1	37,1	20,5	3,1
6001-9000	193	3,6	13,0	19,2	37,3	21,2	5,7
9001 und mehr	57	5,3	17,5	15,8	26,3	29,8	5,3
PFARRER AM ORT							
Pfarrer wohnt in der Pfarre	1.443	5,3	15,7	22,9	31,0	20,9	4,2
Pfarre mitbetret - Pfarrer anderswo	379	6,3	17,4	24,3	29,0	18,5	4,5
GESCHLECHT							
männlich	922	4,2	16,4	22,2	30,5	22,1	4,6
weiblich	924	6,7	15,6	23,7	31,0	18,9	4,1
ALTER							
bis 29	149	8,7	16,1	28,2	26,8	14,8	5,4
30 - 39	207	6,8	18,8	22,2	26,6	21,3	4,3
40 - 49	585	3,4	17,3	21,2	32,5	21,0	4,6
50 - 59	469	5,3	13,4	23,0	32,8	21,7	3,6
60 - 69	332	6,0	15,1	23,2	32,2	20,2	3,3
ab 70	78	9,0	19,2	21,8	24,4	19,2	6,4
BILDUNG							
Volks- oder Hauptschule	49	10,2	18,4	16,3	28,6	18,4	8,2
Berufs- oder Handelsschule	484	5,6	13,6	27,7	29,3	18,8	5,0
Mittelschule	508	6,3	15,6	22,8	31,9	20,1	3,3
(Fach-)Hochschule	804	4,6	17,4	20,8	31,1	21,9	4,2
FUNKTION							
Mitglied	1.770	5,6	16,2	23,1	30,7	20,3	4,1
Pfarrer	79	2,5	10,1	20,3	32,9	25,3	8,9

Ich betrachte die alltägliche Arbeit im PGR als spirituellen Vorgang. [239]

Horizontale Prozentuierung							
	Total (Rohwerte)	trifft völlig zu	trifft zu	teils-teils	trifft nicht zu	trifft überhaupt nicht zu	keine Angabe
							
Total	1.849	5,4	17,0	33,4	28,2	11,5	4,7
DIÖZESE							
Wien - Stadt	798	5,6	15,7	32,1	29,7	11,3	5,6
Wien - Nord	548	4,6	18,6	33,9	26,8	11,1	4,9
Wien - Süd	503	5,8	17,3	34,8	27,2	12,1	2,8
PFARRGRÖSSE							
bis 1000 Katholiken	528	4,2	17,8	34,5	28,6	10,0	4,9
1001-2000	313	5,4	17,9	36,1	26,5	11,2	2,9
2001-4000	480	5,0	15,4	32,3	29,2	13,1	5,0
4001-6000	229	8,3	19,2	32,3	26,6	10,5	3,1
6001-9000	193	5,7	12,4	33,2	31,1	10,4	7,3
9001 und mehr	57	7,0	21,1	26,3	24,6	15,8	5,3
PFARRER AM ORT							
Pfarrer wohnt in der Pfarre	1.443	5,7	16,5	33,2	28,8	11,5	4,3
Pfarre mitbetreut - Pfarrer anderswo	379	4,0	18,7	35,1	25,3	11,3	5,5
GESCHLECHT							
männlich	922	5,7	15,5	31,8	30,2	12,3	4,6
weiblich	924	5,0	18,5	35,1	26,1	10,6	4,8
ALTER							
bis 29	149	5,4	10,7	28,2	31,5	18,1	6,0
30 - 39	207	4,8	18,4	30,4	28,0	13,5	4,8
40 - 49	585	5,5	16,4	33,8	25,5	14,0	4,8
50 - 59	469	5,1	19,2	36,7	27,9	7,2	3,8
60 - 69	332	5,1	18,1	28,9	34,0	9,9	3,9
ab 70	78	7,7	14,1	43,6	20,5	7,7	6,4
BILDUNG							
Volks- oder Hauptschule	49	6,1	30,6	22,4	26,5	6,1	8,2
Berufs- oder Handelsschule	484	5,8	18,6	39,9	22,5	7,9	5,4
Mittelschule	508	3,3	14,4	33,5	32,5	12,2	4,1
(Fach-)Hochschule	804	6,2	16,9	30,1	29,0	13,6	4,2
FUNKTION							
Mitglied	1.770	4,9	16,2	33,8	28,9	11,8	4,5
Pfarrer	79	15,2	35,4	24,1	11,4	5,1	8,9







Die einzelnen PGR-Mitglieder haben eine je unterschiedliche spirituelle Heimat außerhalb des PGRs.
[240]

Horizontale Prozentuierung							
	Total (Rohwerte)	trifft völlig zu	trifft zu	teils-teils	trifft nicht zu	trifft überhaupt nicht zu	keine Angabe
Total	1.849	9,1	26,7	34,2	16,3	6,3	7,3
DIÖZESE							
Wien - Stadt	798	9,5	30,1	32,7	15,4	4,3	8,0
Wien - Nord	548	8,9	24,6	33,4	17,2	8,2	7,7
Wien - Süd	503	8,7	23,7	37,6	16,9	7,4	5,8
PFARRGRÖSSE							
bis 1000 Katholiken	528	7,8	20,3	36,0	19,3	9,5	7,2
1001-2000	313	8,3	27,5	32,6	16,9	7,7	7,0
2001-4000	480	9,6	29,0	35,8	13,3	5,0	7,3
4001-6000	229	12,2	37,1	27,9	14,0	3,5	5,2
6001-9000	193	7,3	27,5	34,7	18,7	3,6	8,3
9001 und mehr	57	15,8	26,3	35,1	15,8	1,8	5,3
PFARRER AM ORT							
Pfarrer wohnt in der Pfarre	1.443	9,2	28,3	33,3	16,6	5,3	7,2
Pfarre mitbetreut - Pfarrer anderswo	379	8,2	20,8	38,3	15,6	9,8	7,4
GESCHLECHT							
männlich	922	9,1	29,1	34,2	15,7	5,0	6,9
weiblich	924	9,2	24,2	34,4	16,9	7,6	7,7
ALTER							
bis 29	149	9,4	24,2	34,2	16,8	6,0	9,4
30 - 39	207	8,2	28,5	36,7	12,6	5,3	8,7
40 - 49	585	10,4	23,2	34,7	16,2	8,4	7,0
50 - 59	469	8,1	26,2	34,5	18,3	6,2	6,6
60 - 69	332	8,1	32,5	32,8	14,8	4,8	6,9
ab 70	78	11,5	30,8	25,6	23,1	2,6	6,4
BILDUNG							
Volks- oder Hauptschule	49	4,1	28,6	38,8	16,3	4,1	8,2
Berufs- oder Handelsschule	484	5,4	23,3	34,7	18,4	8,9	9,3
Mittelschule	508	9,3	23,6	35,8	17,5	7,3	6,5
(Fach-)Hochschule	804	11,6	30,6	32,8	14,4	4,2	6,3
FUNKTION							
Mitglied	1.770	9,2	26,8	34,2	16,2	6,4	7,2
Pfarrer	79	8,9	25,3	35,4	19,0	2,5	8,9







Wenn Diözesen über Umstrukturierungen nachdenken, geschieht das meiner Ansicht aus folgendem Hauptmotiv: [241]

Horizontale Prozentuierung							
	Total (Rohwerte)	der Priestermangel	pastorale Gründe	das Alter der Priester	die Optimierung der Seelsorge	gesellschaftliche Veränderungen	keine Angabe
Total	1.849	62,1	4,4	4,2	10,2	15,1	4,1
DIÖZESE							
Wien - Stadt	798	63,9	4,0	4,3	8,1	14,3	5,4
Wien - Nord	548	62,6	4,6	4,4	10,4	14,8	3,3
Wien - Süd	503	58,6	4,8	3,8	13,3	16,7	2,8
PFARRGRÖSSE							
bis 1000 Katholiken	528	59,8	3,4	4,4	11,4	18,0	3,0
1001-2000	313	62,9	4,8	5,1	8,3	15,7	3,2
2001-4000	480	61,7	5,6	3,8	11,5	12,9	4,6
4001-6000	229	71,2	3,5	3,1	8,7	11,4	2,2
6001-9000	193	59,1	3,6	5,2	10,9	14,5	6,7
9001 und mehr	57	61,4	5,3	3,5	7,0	17,5	5,3
PFARRER AM ORT							
Pfarrer wohnt in der Pfarre	1.443	62,7	4,4	3,7	9,8	15,2	4,1
Pfarre mitbetreut - Pfarrer anderswo	379	60,7	3,7	5,8	11,9	14,5	3,4
GESCHLECHT							
männlich	922	62,6	5,2	4,7	10,2	13,0	4,3
weiblich	924	61,5	3,6	3,7	10,3	17,2	3,8
ALTER							
bis 29	149	55,7	6,0	2,0	6,0	24,2	6,0
30 - 39	207	69,6	3,9	2,4	7,2	10,6	6,3
40 - 49	585	63,4	3,4	4,3	10,3	14,9	3,8
50 - 59	469	61,8	3,8	4,3	12,6	14,1	3,4
60 - 69	332	63,3	6,3	4,5	9,0	14,5	2,4
ab 70	78	46,2	6,4	10,3	17,9	12,8	6,4
BILDUNG							
Volks- oder Hauptschule	49	53,1	8,2	4,1	6,1	16,3	12,2
Berufs- oder Handelsschule	484	59,3	2,9	6,0	11,8	15,9	4,1
Mittelschule	508	61,8	4,1	4,3	11,0	16,1	2,6
(Fach-)Hochschule	804	64,7	5,2	3,0	9,0	13,7	4,5
FUNKTION							
Mitglied	1.770	62,3	4,0	4,2	10,3	15,3	4,0
Pfarrer	79	57,0	13,9	2,5	8,9	11,4	6,3







Wir sind als Pfarrgemeinderat in die Entscheidungen der Diözese einbezogen. [242]

Horizontale Prozentuierung							
	Total (Rohwerte)	trifft völlig zu	trifft zu	teils-teils	trifft nicht zu	trifft überhaupt nicht zu	keine Angabe
							
Total	1.849	1,2	5,9	22,3	35,4	29,8	5,4
DIÖZESE							
Wien - Stadt	798	0,9	5,9	20,1	35,2	32,0	6,0
Wien - Nord	548	1,1	5,3	22,1	38,7	28,5	4,4
Wien - Süd	503	2,0	6,6	26,0	32,2	27,8	5,4
PFARRGRÖSSE							
bis 1000 Katholiken	528	1,5	5,5	24,6	39,0	25,0	4,4
1001-2000	313	1,6	6,4	20,8	31,9	34,5	4,8
2001-4000	480	0,8	6,2	21,0	36,0	30,6	5,2
4001-6000	229	1,3	5,7	22,3	32,3	32,8	5,7
6001-9000	193	1,6	4,7	19,7	35,8	30,1	8,3
9001 und mehr	57	-	10,5	26,3	26,3	31,6	5,3
PFARRER AM ORT							
Pfarrer wohnt in der Pfarre	1.443	1,2	6,4	21,6	34,7	30,6	5,5
Pfarre mitbetret - Pfarrer anderswo	379	1,6	4,0	24,5	38,8	26,4	4,7
GESCHLECHT							
männlich	922	1,1	5,6	19,0	33,8	34,9	5,5
weiblich	924	1,4	6,2	25,6	37,0	24,6	5,2
ALTER							
bis 29	149	1,3	7,4	18,8	36,2	28,9	7,4
30 - 39	207	1,0	4,3	20,3	37,2	30,0	7,2
40 - 49	585	1,2	4,8	22,9	31,5	34,5	5,1
50 - 59	469	0,9	6,0	24,1	35,8	28,1	5,1
60 - 69	332	1,8	7,8	20,2	40,7	25,3	4,2
ab 70	78	1,3	5,1	25,6	35,9	28,2	3,8
BILDUNG							
Volks- oder Hauptschule	49	2,0	14,3	14,3	42,9	16,3	10,2
Berufs- oder Handelsschule	484	1,9	8,5	29,1	34,7	19,6	6,2
Mittelschule	508	0,8	4,1	23,4	37,0	30,9	3,7
(Fach-)Hochschule	804	1,0	5,0	17,9	34,6	36,1	5,5
FUNKTION							
Mitglied	1.770	1,1	5,8	22,4	35,6	29,8	5,3
Pfarrer	79	3,8	7,6	20,3	31,6	29,1	7,6

Ich kenne das Konzept meiner Diözese zur Umstrukturierung. [243]

Horizontale Prozentuierung							
Total (Rohwerte)		trifft völlig zu	trifft zu	teils-teils	trifft nicht zu	trifft überhaupt nicht zu	keine Angabe
							
Total	1.849	1,8	5,8	17,0	34,6	36,3	4,5
DIÖZESE							
Wien - Stadt	798	1,6	4,3	15,4	33,7	39,8	5,1
Wien - Nord	548	0,9	3,1	15,7	39,8	36,5	4,0
Wien - Süd	503	3,0	11,3	21,1	30,2	30,4	4,0
PFARRGRÖSSE							
bis 1000 Katholiken	528	0,8	4,7	13,6	41,3	35,4	4,2
1001-2000	313	3,2	6,4	17,9	31,9	36,7	3,8
2001-4000	480	2,1	7,5	21,2	29,0	36,0	4,2
4001-6000	229	2,6	7,9	15,7	36,7	32,8	4,4
6001-9000	193	0,5	3,1	16,1	35,2	38,9	6,2
9001 und mehr	57	3,5	5,3	17,5	24,6	42,1	7,0
PFARRER AM ORT							
Pfarrer wohnt in der Pfarre	1.443	2,0	5,8	17,3	32,5	37,8	4,6
Pfarre mitbetret - Pfarrer anderswo	379	1,1	6,1	15,8	42,2	30,9	4,0
GESCHLECHT							
männlich	922	2,4	6,4	16,6	33,7	36,3	4,6
weiblich	924	1,2	5,3	17,5	35,4	36,1	4,4
ALTER							
bis 29	149	1,3	6,0	11,4	32,2	43,6	5,4
30 - 39	207	1,9	4,8	17,4	30,4	38,6	6,8
40 - 49	585	2,2	5,3	17,6	29,4	41,2	4,3
50 - 59	469	1,1	6,6	18,6	38,8	30,7	4,3
60 - 69	332	2,1	6,0	17,8	38,0	33,1	3,0
ab 70	78	1,3	6,4	10,3	46,2	30,8	5,1
BILDUNG							
Volks- oder Hauptschule	49	-	12,2	10,2	32,7	34,7	10,2
Berufs- oder Handelsschule	484	1,7	5,0	19,4	37,2	31,2	5,6
Mittelschule	508	1,2	4,3	16,1	38,0	38,0	2,4
(Fach-)Hochschule	804	2,4	7,0	16,7	31,0	38,3	4,7
FUNKTION							
Mitglied	1.770	1,5	5,4	16,4	35,2	37,1	4,3
Pfarrer	79	7,6	15,2	30,4	20,3	17,7	8,9

Die Umstrukturierung ist bei uns noch kein Thema. Damit beschäftigen wir uns, wenn es soweit ist. [244]

Horizontale Prozentuierung							
Total (Rohwerte)		trifft völlig zu	trifft zu	teils-teils	trifft nicht zu	trifft überhaupt nicht zu	keine Angabe
							
Total	1.849	17,2	34,4	21,6	12,2	8,5	6,1
DIÖZESE							
Wien - Stadt	798	18,9	34,2	20,7	11,5	8,0	6,6
Wien - Nord	548	14,6	37,6	21,5	12,4	7,7	6,2
Wien - Süd	503	17,3	31,2	23,1	13,1	10,1	5,2
PFARRGRÖSSE							
bis 1000 Katholiken	528	15,9	38,4	19,9	12,5	7,2	6,1
1001-2000	313	16,6	33,2	25,6	10,2	10,9	3,5
2001-4000	480	18,1	30,4	21,5	13,1	10,2	6,7
4001-6000	229	17,9	39,7	15,7	14,8	7,4	4,4
6001-9000	193	16,6	32,1	24,4	11,9	7,3	7,8
9001 und mehr	57	24,6	29,8	24,6	5,3	5,3	10,5
PFARRER AM ORT							
Pfarrer wohnt in der Pfarre	1.443	18,7	34,2	21,8	11,4	7,6	6,4
Pfarre mitbetreut - Pfarrer anderswo	379	11,9	35,4	20,6	15,3	11,6	5,3
GESCHLECHT							
männlich	922	17,0	33,3	23,2	13,2	7,9	5,3
weiblich	924	17,3	35,5	19,9	11,3	9,1	6,9
ALTER							
bis 29	149	17,4	31,5	23,5	11,4	10,1	6,0
30 - 39	207	13,5	31,9	22,7	12,6	11,1	8,2
40 - 49	585	20,0	30,4	23,4	10,9	8,7	6,5
50 - 59	469	14,3	38,6	19,8	14,9	7,7	4,7
60 - 69	332	18,7	38,6	19,0	10,5	6,6	6,6
ab 70	78	19,2	33,3	20,5	14,1	9,0	3,8
BILDUNG							
Volks- oder Hauptschule	49	16,3	38,8	12,2	20,4	4,1	8,2
Berufs- oder Handelsschule	484	16,3	34,7	21,5	11,4	7,2	8,9
Mittelschule	508	17,9	34,3	23,4	11,2	7,9	5,3
(Fach-)Hochschule	804	17,4	34,0	21,1	12,9	9,8	4,7
FUNKTION							
Mitglied	1.770	17,6	35,4	20,9	11,8	8,4	6,0
Pfarrer	79	8,9	12,7	36,7	22,8	11,4	7,6

Die Tatsache, dass neue pastorale Räume gebildet werden, bereitet mir Sorgen. [245]

Horizontale Prozentuierung							
	Total (Rohwerte)	trifft völlig zu	trifft zu	teils-teils	trifft nicht zu	trifft überhaupt nicht zu	keine Angabe
Total	1.849	7,5	13,5	24,6	30,4	17,2	6,8
DIÖZESE							
Wien - Stadt	798	6,9	11,5	21,3	35,0	17,5	7,8
Wien - Nord	548	6,2	13,5	28,1	26,6	18,4	7,1
Wien - Süd	503	9,9	16,7	25,8	27,4	15,3	4,8
PFARRGRÖSSE							
bis 1000 Katholiken	528	6,4	13,8	28,2	28,2	17,4	5,9
1001-2000	313	8,9	16,0	23,3	29,4	16,9	5,4
2001-4000	480	8,5	11,5	26,2	30,2	16,9	6,7
4001-6000	229	6,6	17,0	22,7	33,6	14,4	5,7
6001-9000	193	6,2	12,4	17,1	37,3	18,1	8,8
9001 und mehr	57	12,3	8,8	17,5	26,3	24,6	10,5
PFARRER AM ORT							
Pfarrer wohnt in der Pfarre	1.443	7,0	13,1	24,3	31,3	17,7	6,7
Pfarre mitbetreut - Pfarrer anderswo	379	8,7	16,1	26,4	26,4	15,6	6,9
GESCHLECHT							
männlich	922	8,4	15,7	25,2	29,0	15,5	6,3
weiblich	924	6,7	11,0	24,0	32,0	18,9	7,3
ALTER							
bis 29	149	9,4	10,7	20,1	32,2	20,8	6,7
30 - 39	207	5,8	11,1	21,7	33,8	18,4	9,2
40 - 49	585	6,7	12,1	25,1	30,3	19,1	6,7
50 - 59	469	6,4	13,2	26,7	32,2	16,4	5,1
60 - 69	332	9,3	18,4	25,3	26,5	13,3	7,2
ab 70	78	12,8	17,9	19,2	26,9	16,7	6,4
BILDUNG							
Volks- oder Hauptschule	49	4,1	14,3	22,4	28,6	18,4	12,2
Berufs- oder Handelsschule	484	5,4	11,6	31,2	30,8	14,0	7,0
Mittelschule	508	6,5	14,0	25,2	29,9	18,1	6,3
(Fach-)Hochschule	804	9,6	14,4	20,3	30,8	18,5	6,3
FUNKTION							
Mitglied	1.770	7,3	13,1	24,6	30,7	17,6	6,7
Pfarrer	79	11,4	22,8	24,1	24,1	8,9	8,9







Es gibt Pfarren, mit denen ich mir die Zusammenarbeit nicht vorstellen kann. [246]

Horizontale Prozentuierung							
	Total (Rohwerte)	trifft völlig zu	trifft zu	teils-teils	trifft nicht zu	trifft überhaupt nicht zu	keine Angabe
Total	1.849	8,9	15,3	17,1	29,5	23,1	6,1
DIÖZESE							
Wien - Stadt	798	11,3	16,8	18,8	25,4	20,7	7,0
Wien - Nord	548	5,7	13,1	15,5	34,5	26,1	5,1
Wien - Süd	503	8,7	15,3	16,1	30,4	23,9	5,6
PFARRGRÖSSE							
bis 1000 Katholiken	528	7,2	11,6	15,3	36,2	24,4	5,3
1001-2000	313	8,0	16,6	18,2	29,7	22,7	4,8
2001-4000	480	9,4	18,5	18,1	23,8	24,4	5,8
4001-6000	229	14,4	15,3	18,3	28,4	17,9	5,7
6001-9000	193	5,7	14,5	16,1	31,1	23,8	8,8
9001 und mehr	57	10,5	17,5	12,3	21,1	28,1	10,5
PFARRER AM ORT							
Pfarrer wohnt in der Pfarre	1.443	9,4	15,5	16,6	29,5	22,8	6,3
Pfarre mitbetreut - Pfarrer anderswo	379	6,3	14,2	19,0	30,6	24,8	5,0
GESCHLECHT							
männlich	922	8,7	14,2	16,1	29,7	25,1	6,3
weiblich	924	9,0	16,5	18,1	29,3	21,3	5,8
ALTER							
bis 29	149	12,1	17,4	15,4	22,1	26,2	6,7
30 - 39	207	8,7	13,5	15,9	31,9	19,3	10,6
40 - 49	585	8,9	15,4	16,9	26,8	27,4	4,6
50 - 59	469	8,5	18,1	17,1	31,6	19,2	5,5
60 - 69	332	8,7	13,0	17,5	33,1	22,0	5,7
ab 70	78	7,7	11,5	20,5	26,9	26,9	6,4
BILDUNG							
Volks- oder Hauptschule	49	8,2	10,2	16,3	28,6	26,5	10,2
Berufs- oder Handelsschule	484	6,4	13,4	15,5	35,3	22,3	7,0
Mittelschule	508	8,5	16,1	17,5	28,7	23,8	5,3
(Fach-)Hochschule	804	10,7	16,2	17,9	26,6	23,1	5,5
FUNKTION							
Mitglied	1.770	8,8	15,5	16,8	29,3	23,7	5,9
Pfarrer	79	11,4	11,4	22,8	34,2	10,1	10,1







Unser Pfarrer will sich mit diesen Fragen nicht (mehr) auseinandersetzen. [247]

Horizontale Prozentuierung							
	Total (Rohwerte)	trifft völlig zu	trifft zu	teils-teils	trifft nicht zu	trifft überhaupt nicht zu	keine Angabe
Total	1.849	5,6	9,8	19,4	31,4	22,3	11,6
DIÖZESE							
Wien - Stadt	798	5,6	9,8	17,8	31,5	21,7	13,7
Wien - Nord	548	4,4	9,3	21,4	31,4	21,9	11,7
Wien - Süd	503	6,8	10,3	19,9	31,2	23,7	8,2
PFARRGRÖSSE							
bis 1000 Katholiken	528	4,0	10,2	20,3	33,0	21,8	10,8
1001-2000	313	6,4	8,9	20,8	29,7	24,9	9,3
2001-4000	480	7,3	9,8	19,0	30,6	22,1	11,2
4001-6000	229	5,7	10,0	18,3	33,6	19,2	13,1
6001-9000	193	5,2	9,3	17,6	31,1	23,8	13,0
9001 und mehr	57	5,3	5,3	17,5	26,3	33,3	12,3
PFARRER AM ORT							
Pfarrer wohnt in der Pfarre	1.443	5,9	10,1	19,5	31,0	22,0	11,4
Pfarre mitbetret - Pfarrer anderswo	379	4,2	8,4	19,5	33,5	23,2	11,1
GESCHLECHT							
männlich	922	5,6	10,2	19,5	30,8	23,8	10,1
weiblich	924	5,5	9,4	19,3	31,9	20,9	13,0
ALTER							
bis 29	149	1,3	11,4	16,1	29,5	26,8	14,8
30 - 39	207	4,3	8,7	24,6	26,6	20,3	15,5
40 - 49	585	6,7	7,9	21,0	29,2	25,0	10,3
50 - 59	469	5,8	10,7	19,2	33,3	20,9	10,2
60 - 69	332	5,4	10,8	16,3	36,4	18,7	12,3
ab 70	78	9,0	15,4	14,1	26,9	24,4	10,3
BILDUNG							
Volks- oder Hauptschule	49	8,2	8,2	12,2	32,7	14,3	24,5
Berufs- oder Handelsschule	484	4,3	10,1	18,8	34,5	20,2	12,0
Mittelschule	508	5,7	9,6	19,9	31,9	22,4	10,4
(Fach-)Hochschule	804	6,1	9,8	20,0	29,1	23,9	11,1
FUNKTION							
Mitglied	1.770	5,8	10,1	19,6	31,4	21,6	11,5
Pfarrer	79	1,3	3,8	15,2	30,4	36,7	12,7

Der Verlust des eigenen Pfarrers bedeutet den Verlust der Identität der Pfarre. [248]

Horizontale Prozentuierung							
	Total (Rohwerte)	trifft völlig zu	trifft zu	teils-teils	trifft nicht zu	trifft überhaupt nicht zu	keine Angabe
							
Total	1.849	18,4	21,0	24,2	18,3	12,2	5,8
DIÖZESE							
Wien - Stadt	798	17,2	21,1	24,8	16,5	12,8	7,6
Wien - Nord	548	19,7	19,3	24,3	19,7	12,6	4,4
Wien - Süd	503	19,1	22,9	23,1	19,7	10,9	4,4
PFARRGRÖSSE							
bis 1000 Katholiken	528	19,3	21,0	22,9	19,1	13,4	4,2
1001-2000	313	23,0	18,8	22,4	19,2	10,5	6,1
2001-4000	480	18,1	21,9	21,9	20,2	12,5	5,4
4001-6000	229	15,3	24,5	30,1	16,6	8,7	4,8
6001-9000	193	14,0	17,1	31,1	14,0	14,5	9,3
9001 und mehr	57	17,5	26,3	21,1	12,3	12,3	10,5
PFARRER AM ORT							
Pfarrer wohnt in der Pfarre	1.443	18,6	22,0	24,9	17,7	10,7	6,1
Pfarre mitbetreut - Pfarrer anderswo	379	17,4	17,9	22,4	21,1	16,6	4,5
GESCHLECHT							
männlich	922	19,2	22,8	23,1	18,4	11,2	5,3
weiblich	924	17,5	19,4	25,3	18,2	13,3	6,3
ALTER							
bis 29	149	18,1	18,8	26,2	16,1	14,1	6,7
30 - 39	207	16,4	18,8	25,1	16,4	15,0	8,2
40 - 49	585	15,6	21,9	26,2	18,3	13,5	4,6
50 - 59	469	16,8	19,6	24,5	22,8	10,7	5,5
60 - 69	332	22,9	24,4	19,9	16,3	11,1	5,4
ab 70	78	35,9	20,5	19,2	10,3	6,4	7,7
BILDUNG							
Volks- oder Hauptschule	49	28,6	24,5	12,2	14,3	10,2	10,2
Berufs- oder Handelsschule	484	23,1	20,5	24,2	16,7	8,3	7,2
Mittelschule	508	16,7	21,7	24,4	18,3	14,0	4,9
(Fach-)Hochschule	804	16,0	20,8	24,9	19,7	13,7	5,0
FUNKTION							
Mitglied	1.770	19,0	21,4	23,8	17,9	12,3	5,6
Pfarrer	79	6,3	12,7	32,9	27,8	10,1	10,1

Wir werden von Seiten der Diözese in diesem Prozess begleitet. [249]

Horizontale Prozentuierung							
	Total (Rohwerte)	trifft völlig zu	trifft zu	teils-teils	trifft nicht zu	trifft überhaupt nicht zu	keine Angabe
							
Total	1.849	0,9	7,2	24,9	27,9	22,1	16,9
DIÖZESE							
Wien - Stadt	798	0,1	6,4	21,2	26,4	25,8	20,1
Wien - Nord	548	1,3	7,7	26,8	29,2	20,3	14,8
Wien - Süd	503	1,8	8,2	28,8	28,6	18,3	14,3
PFARRGRÖSSE							
bis 1000 Katholiken	528	1,3	9,1	31,1	29,7	15,9	12,9
1001-2000	313	1,6	9,3	20,8	27,8	25,2	15,3
2001-4000	480	0,8	6,2	22,3	27,5	25,8	17,3
4001-6000	229	0,4	3,9	20,5	28,8	26,2	20,1
6001-9000	193	-	5,7	24,4	28,0	18,1	23,8
9001 und mehr	57	-	7,0	28,1	17,5	26,3	21,1
PFARRER AM ORT							
Pfarrer wohnt in der Pfarre	1.443	0,8	7,3	23,5	27,6	23,1	17,7
Pfarre mitbetreut - Pfarrer anderswo	379	1,3	6,6	30,6	29,0	19,0	13,5
GESCHLECHT							
männlich	922	0,7	6,2	25,7	29,6	24,8	13,0
weiblich	924	1,2	8,3	24,2	26,1	19,3	20,9
ALTER							
bis 29	149	1,3	2,0	25,5	36,2	20,8	14,1
30 - 39	207	0,5	6,3	22,2	24,6	26,6	19,8
40 - 49	585	1,2	5,6	24,4	26,2	25,6	16,9
50 - 59	469	1,3	9,2	26,9	26,7	20,0	16,0
60 - 69	332	0,3	9,9	23,5	31,0	18,4	16,9
ab 70	78	-	10,3	21,8	25,6	19,2	23,1
BILDUNG							
Volks- oder Hauptschule	49	-	16,3	18,4	32,7	8,2	24,5
Berufs- oder Handelsschule	484	0,8	9,5	28,5	25,6	14,9	20,7
Mittelschule	508	1,0	6,1	27,2	29,5	20,9	15,4
(Fach-)Hochschule	804	0,9	6,1	21,9	28,0	28,1	15,0
FUNKTION							
Mitglied	1.770	0,8	7,2	24,6	28,0	22,5	16,8
Pfarrer	79	2,5	7,6	31,6	25,3	13,9	19,0

In unserer Pfarre wäre der PGR für verschiedene Lösungswege offen – die Belastung besteht vornehmlich in Zeiten der Unklarheit, bis Entscheidungen gefallen sind. [250]

Horizontale Prozentuierung							
	Total (Rohwerte)	trifft völlig zu	trifft zu	teils-teils	trifft nicht zu	trifft überhaupt nicht zu	keine Angabe
Total	1.849	7,7	27,0	34,3	9,2	4,5	17,3
DIÖZESE							
Wien - Stadt	798	8,1	27,9	31,3	8,9	4,8	18,9
Wien - Nord	548	7,7	25,5	38,0	8,2	4,2	16,4
Wien - Süd	503	7,0	27,0	35,0	10,9	4,4	15,7
PFARRGRÖSSE							
bis 1000 Katholiken	528	6,4	26,5	39,0	10,2	4,0	13,8
1001-2000	313	9,3	26,5	31,9	9,6	5,1	17,6
2001-4000	480	8,3	29,2	33,1	7,5	6,2	15,6
4001-6000	229	9,6	22,3	32,8	13,5	1,3	20,5
6001-9000	193	6,7	28,0	30,1	7,8	4,7	22,8
9001 und mehr	57	5,3	19,3	38,6	8,8	3,5	24,6
PFARRER AM ORT							
Pfarrer wohnt in der Pfarre	1.443	7,4	27,4	33,4	8,7	4,8	18,2
Pfarre mitbetreut - Pfarrer anderswo	379	7,9	26,4	38,8	11,1	2,9	12,9
GESCHLECHT							
männlich	922	7,9	27,8	37,1	9,4	3,9	13,9
weiblich	924	7,5	26,1	31,6	9,1	5,1	20,7
ALTER							
bis 29	149	9,4	25,5	36,9	8,1	4,7	15,4
30 - 39	207	6,8	29,0	30,0	12,6	4,3	17,4
40 - 49	585	8,0	23,1	37,4	9,4	4,8	17,3
50 - 59	469	6,2	27,5	34,1	8,5	4,3	19,4
60 - 69	332	8,4	32,2	31,6	8,1	4,5	15,1
ab 70	78	10,3	30,8	25,6	10,3	3,8	19,2
BILDUNG							
Volks- oder Hauptschule	49	-	34,7	30,6	8,2	4,1	22,4
Berufs- oder Handelsschule	484	8,3	22,1	37,2	7,4	3,9	21,1
Mittelschule	508	7,5	28,7	34,1	9,3	3,7	16,7
(Fach-)Hochschule	804	7,8	28,4	33,1	10,3	5,3	15,0
FUNKTION							
Mitglied	1.770	7,9	26,9	34,3	9,2	4,5	17,3
Pfarrer	79	3,8	29,1	34,2	11,4	3,8	17,7

Pfarrverbände und Seelsorgeräume werden sich nur durchsetzen, wenn die Diözese nicht auf alle Besonderheiten einzelner Pfarren Rücksicht nimmt. [251]

Horizontale Prozentuierung							
Total (Rohwerte)		trifft völlig zu	trifft zu	teils-teils	trifft nicht zu	trifft überhaupt nicht zu	keine Angabe
Total	1.849	6,0	19,3	30,2	20,6	10,9	13,1
DIÖZESE							
Wien - Stadt	798	6,0	19,7	27,2	20,6	11,0	15,5
Wien - Nord	548	6,2	16,4	33,8	22,8	9,3	11,5
Wien - Süd	503	5,8	21,7	31,0	18,3	12,3	10,9
PFARRGRÖSSE							
bis 1000 Katholiken	528	4,5	19,7	33,1	23,9	9,5	9,3
1001-2000	313	6,7	16,6	30,4	19,5	14,1	12,8
2001-4000	480	6,2	16,9	29,6	20,2	13,5	13,5
4001-6000	229	7,4	24,5	26,6	19,2	7,0	15,3
6001-9000	193	5,7	20,7	29,5	18,7	8,8	16,6
9001 und mehr	57	14,0	19,3	31,6	12,3	5,3	17,5
PFARRER AM ORT							
Pfarrer wohnt in der Pfarre	1.443	6,4	20,2	29,5	19,3	10,8	13,9
Pfarre mitbetreut - Pfarrer anderswo	379	4,5	16,4	33,5	24,8	11,3	9,5
GESCHLECHT							
männlich	922	6,5	22,9	29,6	18,9	10,8	11,3
weiblich	924	5,5	15,6	30,8	22,3	10,8	14,9
ALTER							
bis 29	149	4,7	11,4	36,2	16,1	18,8	12,8
30 - 39	207	4,8	21,3	30,9	18,4	9,7	15,0
40 - 49	585	7,5	18,1	31,6	21,2	9,4	12,1
50 - 59	469	3,6	16,8	32,8	23,0	11,1	12,6
60 - 69	332	6,3	25,0	22,3	22,0	10,8	13,6
ab 70	78	11,5	26,9	21,8	12,8	10,3	16,7
BILDUNG							
Volks- oder Hauptschule	49	6,1	28,6	26,5	12,2	10,2	16,3
Berufs- oder Handelsschule	484	5,0	16,5	31,8	23,1	7,2	16,3
Mittelschule	508	6,3	16,5	32,3	20,3	13,0	11,6
(Fach-)Hochschule	804	6,3	22,1	28,2	19,8	11,8	11,7
FUNKTION							
Mitglied	1.770	5,9	19,0	29,9	21,1	11,1	13,1
Pfarrer	79	8,9	25,3	35,4	10,1	6,3	13,9

Mit der Umstrukturierung der pastoralen Räume wird vielen Menschen Angst gemacht. [252]

Horizontale Prozentuierung							
	Total (Rohwerte)	trifft völlig zu	trifft zu	teils-teils	trifft nicht zu	trifft überhaupt nicht zu	keine Angabe
Total	1.849	9,9	30,1	30,0	14,7	4,7	10,7
DIÖZESE							
Wien - Stadt	798	9,6	32,2	28,2	11,9	4,4	13,7
Wien - Nord	548	8,2	26,1	31,0	18,4	6,4	9,9
Wien - Süd	503	12,1	31,0	31,6	15,1	3,2	7,0
PFARRGRÖSSE							
bis 1000 Katholiken	528	8,1	28,2	31,6	17,6	5,9	8,5
1001-2000	313	12,1	30,7	28,8	14,1	4,8	9,6
2001-4000	480	10,2	27,5	32,5	15,0	4,8	10,0
4001-6000	229	10,5	38,0	25,3	12,7	2,2	11,4
6001-9000	193	9,3	30,1	29,5	11,9	4,7	14,5
9001 und mehr	57	17,5	28,1	22,8	12,3	5,3	14,0
PFARRER AM ORT							
Pfarrer wohnt in der Pfarre	1.443	9,8	30,6	30,1	13,8	4,7	11,1
Pfarre mitbetreut - Pfarrer anderswo	379	10,0	29,3	29,6	17,9	4,7	8,4
GESCHLECHT							
männlich	922	9,7	30,5	30,6	15,6	4,0	9,7
weiblich	924	10,2	29,5	29,4	13,9	5,3	11,7
ALTER							
bis 29	149	7,4	28,2	29,5	15,4	7,4	12,1
30 - 39	207	11,6	30,9	29,5	12,1	3,4	12,6
40 - 49	585	8,7	28,5	32,6	15,6	3,2	11,3
50 - 59	469	8,3	29,6	28,1	18,3	6,4	9,2
60 - 69	332	13,3	33,4	30,1	10,8	3,0	9,3
ab 70	78	15,4	26,9	21,8	10,3	11,5	14,1
BILDUNG							
Volks- oder Hauptschule	49	12,2	32,7	28,6	4,1	12,2	10,2
Berufs- oder Handelsschule	484	8,1	24,8	31,0	17,1	5,6	13,4
Mittelschule	508	9,4	32,1	30,1	14,4	4,5	9,4
(Fach-)Hochschule	804	11,1	31,8	29,5	14,2	3,7	9,7
FUNKTION							
Mitglied	1.770	9,6	30,2	30,0	14,7	4,7	10,7
Pfarrer	79	16,5	27,8	29,1	13,9	2,5	10,1




Kleine Pfarren haben Zukunft, wenn der PGR Leitungsaufgaben übernimmt und mehr Kompetenzen erhält. [253]

Horizontale Prozentuierung							
	Total (Rohwerte)	trifft völlig zu	trifft zu	teils-teils	trifft nicht zu	trifft überhaupt nicht zu	keine Angabe
Total	1.849	23,4	40,0	19,6	6,2	2,3	8,5
DIÖZESE							
Wien - Stadt	798	26,1	39,6	16,7	5,8	1,4	10,5
Wien - Nord	548	20,4	39,8	21,2	6,9	3,6	8,0
Wien - Süd	503	22,5	40,8	22,5	6,2	2,4	5,8
PFARRGRÖSSE							
bis 1000 Katholiken	528	19,9	39,8	22,5	7,4	3,6	6,8
1001-2000	313	24,3	39,6	22,0	4,8	2,2	7,0
2001-4000	480	26,0	40,6	17,5	7,1	1,2	7,5
4001-6000	229	25,3	43,7	16,6	4,4	0,9	9,2
6001-9000	193	20,2	41,5	16,6	7,3	1,6	13,0
9001 und mehr	57	31,6	26,3	15,8	1,8	8,8	15,8
PFARRER AM ORT							
Pfarrer wohnt in der Pfarre	1.443	23,7	40,3	19,3	5,8	2,0	8,9
Pfarre mitbetreut - Pfarrer anderswo	379	22,2	38,5	20,8	7,7	3,7	7,1
GESCHLECHT							
männlich	922	23,8	38,0	19,5	7,2	3,6	8,0
weiblich	924	22,9	42,0	19,7	5,3	1,1	9,0
ALTER							
bis 29	149	25,5	30,9	23,5	6,0	4,0	10,1
30 - 39	207	19,3	35,3	23,2	5,8	4,3	12,1
40 - 49	585	22,2	39,8	20,2	7,7	2,7	7,4
50 - 59	469	23,2	43,3	19,4	6,0	0,6	7,5
60 - 69	332	24,7	42,2	16,6	5,7	2,1	8,7
ab 70	78	34,6	39,7	14,1	1,3	2,6	7,7
BILDUNG							
Volks- oder Hauptschule	49	20,4	38,8	16,3	8,2	4,1	12,2
Berufs- oder Handelsschule	484	20,5	41,1	20,2	6,8	1,2	10,1
Mittelschule	508	21,5	43,1	20,1	5,7	2,6	7,1
(Fach-)Hochschule	804	26,5	37,6	19,2	6,1	2,7	8,0
FUNKTION							
Mitglied	1.770	23,4	40,4	19,5	5,9	2,3	8,5
Pfarrer	79	22,8	30,4	21,5	12,7	3,8	8,9

Von der Kirche gehen für eine (kleine) Ortschaft wichtige Impulse aus. [254]

Horizontale Prozentuierung							
	Total (Rohwerte)	trifft völlig zu	trifft zu	teils-teils	trifft nicht zu	trifft überhaupt nicht zu	keine Angabe
Total	1.849	34,1	38,3	14,2	3,5	1,2	8,7
DIÖZESE							
Wien - Stadt	798	33,0	39,7	12,7	2,6	1,0	11,0
Wien - Nord	548	34,5	36,5	15,5	4,4	1,5	7,7
Wien - Süd	503	35,4	38,2	15,3	3,8	1,4	6,0
PFARRGRÖSSE							
bis 1000 Katholiken	528	34,7	36,9	16,7	4,0	1,3	6,4
1001-2000	313	33,9	40,6	14,4	2,9	1,6	6,7
2001-4000	480	32,5	41,5	12,7	3,5	1,0	8,8
4001-6000	229	37,1	37,1	11,8	3,1	0,4	10,5
6001-9000	193	33,7	36,3	13,0	2,6	2,1	12,4
9001 und mehr	57	35,1	28,1	15,8	5,3	1,8	14,0
PFARRER AM ORT							
Pfarrer wohnt in der Pfarre	1.443	34,4	38,3	13,4	3,6	1,1	9,1
Pfarre mitbetreut - Pfarrer anderswo	379	32,5	38,5	17,7	3,2	1,3	6,9
GESCHLECHT							
männlich	922	33,0	37,5	15,3	3,9	1,8	8,5
weiblich	924	35,1	39,2	13,2	3,0	0,6	8,9
ALTER							
bis 29	149	34,2	28,9	19,5	5,4	0,7	11,4
30 - 39	207	34,3	31,4	17,4	2,9	-	14,0
40 - 49	585	34,5	38,6	14,2	3,6	1,7	7,4
50 - 59	469	30,5	43,7	13,4	3,0	1,3	8,1
60 - 69	332	35,8	40,7	11,1	3,6	0,9	7,8
ab 70	78	43,6	32,1	11,5	3,8	3,8	5,1
BILDUNG							
Volks- oder Hauptschule	49	34,7	34,7	18,4	-	-	12,2
Berufs- oder Handelsschule	484	32,6	39,9	14,9	2,9	0,4	9,3
Mittelschule	508	30,1	41,3	13,6	4,9	1,4	8,7
(Fach-)Hochschule	804	37,4	35,9	13,9	3,1	1,7	7,8
FUNKTION							
Mitglied	1.770	34,1	38,6	14,0	3,4	1,2	8,6
Pfarrer	79	32,9	31,6	20,3	3,8	2,5	8,9

Unsere Pfarre ist (schon) Mitglied in einem Pfarrverband / Seelsorgsraum. [255]

Horizontale Prozentuierung				
	Total (Rohwerte)	ja	nein	keine Angabe
				
Total	1.849	22,0	71,9	6,1
DIÖZESE				
Wien - Stadt	798	7,5	86,0	6,5
Wien - Nord	548	41,6	53,5	4,9
Wien - Süd	503	23,5	69,8	6,8
PFARRGRÖSSE				
bis 1000 Katholiken	528	38,1	55,9	6,1
1001-2000	313	24,6	71,9	3,5
2001-4000	480	16,0	78,8	5,2
4001-6000	229	11,8	81,7	6,6
6001-9000	193	8,3	82,9	8,8
9001 und mehr	57	3,5	87,7	8,8
PFARRER AM ORT				
Pfarrer wohnt in der Pfarre	1.443	15,7	78,4	6,0
Pfarre mitbetreut - Pfarrer anderswo	379	46,7	46,7	6,6
GESCHLECHT				
männlich	922	19,1	75,4	5,5
weiblich	924	24,9	68,4	6,7
ALTER				
bis 29	149	29,5	63,8	6,7
30 - 39	207	20,8	71,0	8,2
40 - 49	585	23,6	70,1	6,3
50 - 59	469	23,0	71,6	5,3
60 - 69	332	17,5	77,4	5,1
ab 70	78	16,7	76,9	6,4
BILDUNG				
Volks- oder Hauptschule	49	36,7	51,0	12,2
Berufs- oder Handelsschule	484	26,9	65,7	7,4
Mittelschule	508	21,7	73,0	5,3
(Fach-)Hochschule	804	18,4	76,4	5,2
FUNKTION				
Mitglied	1.770	21,9	72,0	6,0
Pfarrer	79	22,8	69,6	7,6

Im Zuge der Umstrukturierung haben wir in unserer Pfarre ein Modell erarbeitet, das sich inzwischen sehr gut etabliert und bewährt hat. [256]

Horizontale Prozentuierung							
Total (Rohwerte)		trifft völlig zu	trifft zu	teils-teils	trifft nicht zu	trifft überhaupt nicht zu	keine Angabe
Total	1.849	3,7	7,8	6,8	2,9	3,8	75,0
DIÖZESE							
Wien - Stadt	798	0,6	2,8	3,4	1,1	3,6	88,5
Wien - Nord	548	9,3	16,1	11,1	3,1	2,9	57,5
Wien - Süd	503	2,4	6,8	7,6	5,6	5,0	72,8
PFARRGRÖSSE							
bis 1000 Katholiken	528	6,8	14,8	10,2	4,9	4,2	59,1
1001-2000	313	4,5	8,3	8,0	2,6	4,2	72,5
2001-4000	480	2,5	4,8	5,4	2,9	3,1	81,2
4001-6000	229	1,3	4,4	3,5	1,7	3,9	85,2
6001-9000	193	-	2,6	5,2	0,5	3,6	88,1
9001 und mehr	57	1,8	-	1,8	1,8	7,0	87,7
PFARRER AM ORT							
Pfarrer wohnt in der Pfarre	1.443	2,4	5,1	5,2	2,7	3,7	80,9
Pfarre mitbetret - Pfarrer anderswo	379	8,7	18,2	13,2	4,0	4,5	51,5
GESCHLECHT							
männlich	922	2,6	7,9	5,9	2,8	5,2	75,6
weiblich	924	4,8	7,7	7,8	3,0	2,4	74,4
ALTER							
bis 29	149	4,0	10,7	8,1	3,4	6,7	67,1
30 - 39	207	3,9	6,8	5,3	2,4	4,8	76,8
40 - 49	585	4,4	9,1	8,2	2,4	2,9	73,0
50 - 59	469	3,4	7,7	6,6	4,1	3,0	75,3
60 - 69	332	3,0	6,3	5,7	2,4	3,3	79,2
ab 70	78	2,6	2,6	6,4	3,8	7,7	76,9
BILDUNG							
Volks- oder Hauptschule	49	6,1	8,2	4,1	8,2	2,0	71,4
Berufs- oder Handelsschule	484	5,6	9,7	7,9	3,3	2,1	71,5
Mittelschule	508	3,0	7,5	6,9	2,8	4,7	75,2
(Fach-)Hochschule	804	2,9	6,8	6,3	2,5	4,2	77,2
FUNKTION							
Mitglied	1.770	3,6	7,7	6,9	2,8	3,7	75,3
Pfarrer	79	5,1	8,9	5,1	5,1	6,3	69,6

Mit den Pfarren in unserem Pfarrverband gab es bereits vorher Zusammenarbeit. [257]

Horizontale Prozentuierung							
	Total (Rohwerte)	trifft völlig zu	trifft zu	teils-teils	trifft nicht zu	trifft überhaupt nicht zu	keine Angabe
Total	1.849	2,9	6,5	7,0	4,4	3,5	75,8
DIÖZESE							
Wien - Stadt	798	0,5	2,6	2,1	2,0	2,9	89,8
Wien - Nord	548	6,2	12,6	12,0	7,7	4,4	57,1
Wien - Süd	503	3,0	6,0	9,3	4,6	3,4	73,8
PFARRGRÖSSE							
bis 1000 Katholiken	528	5,1	12,5	12,5	7,0	4,2	58,7
1001-2000	313	2,2	7,3	6,4	5,8	5,1	73,2
2001-4000	480	2,7	3,5	5,4	2,3	3,3	82,7
4001-6000	229	1,7	3,5	1,7	4,8	2,6	85,6
6001-9000	193	-	2,1	5,7	1,6	0,5	90,2
9001 und mehr	57	-	1,8	1,8	-	5,3	91,2
PFARRER AM ORT							
Pfarrer wohnt in der Pfarre	1.443	2,0	4,7	5,3	3,1	2,8	82,0
Pfarre mitbetreut - Pfarrer anderswo	379	6,3	13,5	14,0	9,2	6,1	50,9
GESCHLECHT							
männlich	922	2,3	6,3	6,4	4,7	3,3	77,1
weiblich	924	3,5	6,7	7,7	4,1	3,7	74,4
ALTER							
bis 29	149	5,4	8,7	8,7	5,4	2,7	69,1
30 - 39	207	1,4	6,3	4,8	5,8	4,3	77,3
40 - 49	585	3,8	6,3	8,5	4,1	4,1	73,2
50 - 59	469	2,1	5,8	8,3	5,1	2,1	76,5
60 - 69	332	1,8	7,2	3,9	3,6	3,6	79,8
ab 70	78	5,1	5,1	5,1	1,3	5,1	78,2
BILDUNG							
Volks- oder Hauptschule	49	6,1	10,2	2,0	4,1	6,1	71,4
Berufs- oder Handelsschule	484	3,3	8,3	8,7	4,8	3,5	71,5
Mittelschule	508	2,4	5,5	7,7	4,5	3,7	76,2
(Fach-)Hochschule	804	2,7	5,8	6,0	4,1	3,1	78,2
FUNKTION							
Mitglied	1.770	2,9	6,6	7,0	4,2	3,4	75,9
Pfarrer	79	2,5	3,8	7,6	7,6	5,1	73,4







Die Zusammenarbeit mit Mitarbeiterinnen und Mitarbeitern der Diözese hat uns in diesem Prozess der Umstrukturierung geholfen. [258]

Horizontale Prozentuierung							
	Total (Rohwerte)	trifft völlig zu	trifft zu	teils-teils	trifft nicht zu	trifft überhaupt nicht zu	keine Angabe
Total	1.849	0,6	2,4	6,5	6,9	5,6	78,0
DIÖZESE							
Wien - Stadt	798	-	1,1	3,0	1,8	3,5	90,6
Wien - Nord	548	1,3	3,8	11,3	13,0	8,9	61,7
Wien - Süd	503	0,8	2,8	7,0	8,3	5,4	75,7
PFARRGRÖSSE							
bis 1000 Katholiken	528	0,8	4,5	11,6	12,7	8,5	61,9
1001-2000	313	0,3	3,2	5,4	8,6	7,3	75,1
2001-4000	480	1,2	0,6	5,4	3,5	4,2	85,0
4001-6000	229	-	0,9	3,5	4,4	4,4	86,9
6001-9000	193	-	2,6	3,1	1,6	1,6	91,2
9001 und mehr	57	-	-	-	3,5	5,3	91,2
PFARRER AM ORT							
Pfarrer wohnt in der Pfarre	1.443	0,3	1,8	5,0	4,9	4,3	83,7
Pfarre mitbetret - Pfarrer anderswo	379	1,6	4,7	12,7	14,8	11,1	55,1
GESCHLECHT							
männlich	922	0,5	2,4	6,0	7,2	5,6	78,3
weiblich	924	0,6	2,4	7,1	6,6	5,6	77,6
ALTER							
bis 29	149	-	2,0	8,7	5,4	10,1	73,8
30 - 39	207	1,0	2,4	4,8	7,7	4,8	79,2
40 - 49	585	1,0	2,6	7,0	6,8	6,3	76,2
50 - 59	469	0,2	2,8	5,5	8,5	5,1	77,8
60 - 69	332	0,6	1,5	7,8	4,8	3,9	81,3
ab 70	78	-	3,8	3,8	7,7	5,1	79,5
BILDUNG							
Volks- oder Hauptschule	49	-	6,1	6,1	4,1	6,1	77,6
Berufs- oder Handelsschule	484	0,4	2,9	8,3	8,3	5,8	74,4
Mittelschule	508	0,8	1,6	6,9	6,7	5,9	78,1
(Fach-)Hochschule	804	0,6	2,4	5,3	6,3	5,3	80,0
FUNKTION							
Mitglied	1.770	0,5	2,3	6,7	6,9	5,5	78,2
Pfarrer	79	3,8	5,1	3,8	6,3	7,6	73,4

Es ist für unsere Pfarrgemeinde sehr schwierig, die Struktur zugunsten einer größeren Einheit zu ändern.
[259]

Horizontale Prozentuierung							
	Total (Rohwerte)	trifft völlig zu	trifft zu	teils-teils	trifft nicht zu	trifft überhaupt nicht zu	keine Angabe
Total	1.849	1,7	5,6	7,5	5,4	2,7	77,2
DIÖZESE							
Wien - Stadt	798	0,9	2,4	2,3	2,6	1,4	90,5
Wien - Nord	548	2,4	9,3	13,9	10,0	4,6	59,9
Wien - Süd	503	2,4	6,6	8,9	4,6	2,6	75,0
PFARRGRÖSSE							
bis 1000 Katholiken	528	3,0	8,0	13,1	10,2	4,7	61,0
1001-2000	313	1,9	8,6	8,3	4,2	1,9	75,1
2001-4000	480	1,2	3,8	5,6	4,0	2,3	83,1
4001-6000	229	0,9	3,5	3,9	3,1	1,7	86,9
6001-9000	193	0,5	2,6	2,1	3,1	-	91,7
9001 und mehr	57	1,8	1,8	-	-	5,3	91,2
PFARRER AM ORT							
Pfarrer wohnt in der Pfarre	1.443	1,3	4,9	5,3	3,5	2,0	83,0
Pfarre mitbetreut - Pfarrer anderswo	379	3,4	8,7	16,4	12,4	5,3	53,8
GESCHLECHT							
männlich	922	1,8	6,4	5,9	5,0	2,7	78,2
weiblich	924	1,6	4,8	9,2	5,7	2,6	76,1
ALTER							
bis 29	149	0,7	5,4	11,4	7,4	2,7	72,5
30 - 39	207	1,4	4,8	6,3	5,3	3,4	78,7
40 - 49	585	1,9	6,0	9,7	5,0	2,9	74,5
50 - 59	469	1,9	4,9	6,8	6,4	2,3	77,6
60 - 69	332	1,8	5,4	5,1	4,5	2,1	81,0
ab 70	78	2,6	9,0	2,6	3,8	2,6	79,5
BILDUNG							
Volks- oder Hauptschule	49	4,1	8,2	6,1	6,1	2,0	73,5
Berufs- oder Handelsschule	484	1,4	5,2	10,3	6,6	3,1	73,3
Mittelschule	508	2,2	5,1	7,7	4,9	3,1	77,0
(Fach-)Hochschule	804	1,5	6,0	5,8	4,9	2,1	79,7
FUNKTION							
Mitglied	1.770	1,7	5,2	7,6	5,4	2,7	77,4
Pfarrer	79	2,5	13,9	5,1	5,1	1,3	72,2

Es war für uns Pfarrgemeinderäte sehr schwierig, die Menschen in unserer Pfarre von der Sinnhaftigkeit der Zusammenarbeit im Pfarrverband/Seelsorgeraum zu überzeugen. [260]




Horizontale Prozentuierung							
Total (Rohwerte)							
		trifft völlig zu	trifft zu	teils-teils	trifft nicht zu	trifft überhaupt nicht zu	keine Angabe
							
Total	1.849	1,8	4,7	7,6	5,2	2,8	78,0
DIÖZESE							
Wien - Stadt	798	0,9	1,3	3,4	1,9	1,9	90,7
Wien - Nord	548	2,6	8,0	13,3	10,4	4,7	60,9
Wien - Süd	503	2,4	6,6	8,0	4,8	2,0	76,3
PFARRGRÖSSE							
bis 1000 Katholiken	528	2,3	7,2	12,3	11,4	4,7	62,1
1001-2000	313	3,8	7,0	8,3	3,2	1,6	76,0
2001-4000	480	0,8	3,3	6,7	2,7	2,3	84,2
4001-6000	229	0,4	2,6	3,5	3,9	2,6	86,9
6001-9000	193	1,6	2,1	2,1	2,1	0,5	91,7
9001 und mehr	57	-	-	3,5	-	5,3	91,2
PFARRER AM ORT							
Pfarrer wohnt in der Pfarre	1.443	1,7	3,5	5,2	3,3	2,5	83,9
Pfarre mitbetret - Pfarrer anderswo	379	2,4	9,8	16,9	12,4	4,0	54,6
GESCHLECHT							
männlich	922	1,5	4,4	6,8	4,9	3,3	79,1
weiblich	924	2,1	5,0	8,3	5,5	2,3	76,8
ALTER							
bis 29	149	2,7	4,7	8,1	5,4	6,0	73,2
30 - 39	207	1,4	2,9	9,2	4,3	1,9	80,2
40 - 49	585	2,1	5,3	8,9	5,6	2,9	75,2
50 - 59	469	1,9	4,7	7,5	6,2	1,7	78,0
60 - 69	332	1,2	4,5	6,0	3,9	2,1	82,2
ab 70	78	1,3	5,1	1,3	5,1	6,4	80,8
BILDUNG							
Volks- oder Hauptschule	49	4,1	10,2	8,2	2,0	-	75,5
Berufs- oder Handelsschule	484	2,1	5,0	7,2	8,7	3,3	73,8
Mittelschule	508	1,8	4,3	6,9	5,1	3,7	78,1
(Fach-)Hochschule	804	1,5	4,5	8,2	3,4	2,0	80,5
FUNKTION							
Mitglied	1.770	1,7	4,4	7,6	5,4	2,8	78,2
Pfarrer	79	3,8	11,4	7,6	1,3	2,5	73,4






Wenn ich zusätzlich auch in einem Pfarrverband/Seelsorgeraum Verantwortung übernehmen sollte, würde das meine Kräfte überfordern. [261]

Horizontale Prozentuierung							
	Total (Rohwerte)	trifft völlig zu	trifft zu	teils-teils	trifft nicht zu	trifft überhaupt nicht zu	keine Angabe
Total	1.849	3,1	7,0	6,8	3,7	2,1	77,3
DIÖZESE							
Wien - Stadt	798	1,6	3,3	2,1	1,1	1,3	90,6
Wien - Nord	548	3,5	13,0	13,1	7,3	3,5	59,7
Wien - Süd	503	5,0	6,6	7,2	3,8	2,0	75,5
PFARRGRÖSSE							
bis 1000 Katholiken	528	4,7	12,7	12,5	6,4	2,8	60,8
1001-2000	313	3,2	7,7	8,3	3,2	2,2	75,4
2001-4000	480	1,9	4,4	3,8	4,0	2,3	83,8
4001-6000	229	2,6	5,2	2,6	0,9	1,7	86,9
6001-9000	193	2,1	1,6	3,1	1,6	-	91,7
9001 und mehr	57	3,5	-	1,8	-	3,5	91,2
PFARRER AM ORT							
Pfarrer wohnt in der Pfarre	1.443	2,7	5,4	4,8	2,5	1,6	83,0
Pfarre mitbetreut - Pfarrer anderswo	379	4,7	13,7	14,8	8,2	4,0	54,6
GESCHLECHT							
männlich	922	2,7	6,7	5,5	3,7	2,4	79,0
weiblich	924	3,5	7,4	8,0	3,7	1,8	75,6
ALTER							
bis 29	149	4,7	10,1	8,7	2,7	2,0	71,8
30 - 39	207	2,9	4,3	5,8	4,8	2,9	79,2
40 - 49	585	3,9	7,9	7,5	3,1	2,6	75,0
50 - 59	469	2,6	7,5	7,2	4,3	1,5	77,0
60 - 69	332	2,1	6,3	4,8	3,9	1,2	81,6
ab 70	78	2,6	5,1	5,1	2,6	3,8	80,8
BILDUNG							
Volks- oder Hauptschule	49	-	18,4	-	6,1	4,1	71,4
Berufs- oder Handelsschule	484	3,3	7,6	8,7	5,2	2,7	72,5
Mittelschule	508	4,3	6,5	6,5	2,8	2,0	78,0
(Fach-)Hochschule	804	2,4	6,3	6,2	3,2	1,7	80,1
FUNKTION							
Mitglied	1.770	3,1	6,9	6,8	3,5	2,1	77,5
Pfarrer	79	2,5	8,9	6,3	7,6	1,3	73,4




In unserer Pfarrgemeinde läuft zurzeit mindestens ein Projekt, bei dem wir mit einer anderen Pfarre zusammen arbeiten. [262]

Horizontale Prozentuierung				
	Total (Rohwerte)	ja	nein	keine Angabe
				
Total	1.849	27,4	17,0	55,5
DIÖZESE				
Wien - Stadt	798	21,6	12,3	66,2
Wien - Nord	548	35,0	23,2	41,8
Wien - Süd	503	28,4	17,9	53,7
PFARRGRÖSSE				
bis 1000 Katholiken	528	33,5	24,6	41,9
1001-2000	313	30,0	15,3	54,6
2001-4000	480	25,4	15,4	59,2
4001-6000	229	26,2	13,1	60,7
6001-9000	193	17,1	11,9	71,0
9001 und mehr	57	15,8	10,5	73,7
PFARRER AM ORT				
Pfarrer wohnt in der Pfarre	1.443	23,9	15,5	60,6
Pfarre mitbetreut - Pfarrer anderswo	379	41,7	24,0	34,3
GESCHLECHT				
männlich	922	25,5	17,7	56,8
weiblich	924	29,3	16,5	54,2
ALTER				
bis 29	149	40,9	20,8	38,3
30 - 39	207	23,7	18,8	57,5
40 - 49	585	31,1	16,4	52,5
50 - 59	469	23,9	18,6	57,6
60 - 69	332	24,1	14,5	61,4
ab 70	78	23,1	14,1	62,8
BILDUNG				
Volks- oder Hauptschule	49	22,4	22,4	55,1
Berufs- oder Handelsschule	484	26,2	18,8	55,0
Mittelschule	508	27,8	18,1	54,1
(Fach-)Hochschule	804	28,2	14,9	56,8
FUNKTION				
Mitglied	1.770	27,1	17,2	55,8
Pfarrer	79	35,4	13,9	50,6




**Es gibt regelmäßige Treffen von Vertreterinnen und Vertretern der Pfarren in unserem Dekanat/
Seelsorgeraum. [263]**

Horizontale Prozentuierung				
	Total (Rohwerte)	ja	nein	keine Angabe
				
Total	1.849	30,8	13,6	55,5
DIÖZESE				
Wien - Stadt	798	25,8	7,9	66,3
Wien - Nord	548	41,2	17,0	41,8
Wien - Süd	503	27,4	19,1	53,5
PFARRGRÖSSE				
bis 1000 Katholiken	528	38,4	19,5	42,0
1001-2000	313	32,9	13,4	53,7
2001-4000	480	28,1	12,5	59,4
4001-6000	229	28,4	11,8	59,8
6001-9000	193	20,7	6,7	72,5
9001 und mehr	57	22,8	3,5	73,7
PFARRER AM ORT				
Pfarrer wohnt in der Pfarre	1.443	27,1	12,3	60,6
Pfarre mitbetreut - Pfarrer anderswo	379	46,2	19,3	34,6
GESCHLECHT				
männlich	922	29,9	13,3	56,7
weiblich	924	31,7	14,0	54,3
ALTER				
bis 29	149	40,9	19,5	39,6
30 - 39	207	28,5	13,0	58,5
40 - 49	585	31,8	16,1	52,1
50 - 59	469	30,9	11,9	57,1
60 - 69	332	27,7	10,5	61,7
ab 70	78	25,6	11,5	62,8
BILDUNG				
Volks- oder Hauptschule	49	32,7	12,2	55,1
Berufs- oder Handelsschule	484	30,8	15,1	54,1
Mittelschule	508	29,7	15,0	55,3
(Fach-)Hochschule	804	31,5	11,9	56,6
FUNKTION				
Mitglied	1.770	30,6	13,7	55,8
Pfarrer	79	36,7	12,7	50,6




Es gibt pfarrliche Veranstaltungen, wo wir bewusst Menschen aus anderen Pfarrgemeinden einladen (z.B. Wallfahrt, Weihnachtsmarkt, Feldmesse). [264]

Horizontale Prozentuierung				
	Total (Rohwerte)	ja	nein	keine Angabe
				
Total	1.849	37,2	8,1	54,7
DIÖZESE				
Wien - Stadt	798	27,4	6,6	65,9
Wien - Nord	548	49,6	9,7	40,7
Wien - Süd	503	39,2	8,5	52,3
PFARRGRÖSSE				
bis 1000 Katholiken	528	49,6	9,1	41,3
1001-2000	313	40,3	7,0	52,7
2001-4000	480	33,3	8,1	58,5
4001-6000	229	32,8	7,9	59,4
6001-9000	193	20,2	7,3	72,5
9001 und mehr	57	21,1	8,8	70,2
PFARRER AM ORT				
Pfarrer wohnt in der Pfarre	1.443	32,2	7,9	59,9
Pfarre mitbetreut - Pfarrer anderswo	379	57,8	9,0	33,2
GESCHLECHT				
männlich	922	34,6	9,0	56,4
weiblich	924	39,8	7,1	53,0
ALTER				
bis 29	149	49,0	12,8	38,3
30 - 39	207	31,9	9,7	58,5
40 - 49	585	40,9	7,5	51,6
50 - 59	469	35,6	7,7	56,7
60 - 69	332	33,4	6,9	59,6
ab 70	78	30,8	7,7	61,5
BILDUNG				
Volks- oder Hauptschule	49	51,0	2,0	46,9
Berufs- oder Handelsschule	484	40,9	6,0	53,1
Mittelschule	508	36,0	8,7	55,3
(Fach-)Hochschule	804	35,1	9,2	55,7
FUNKTION				
Mitglied	1.770	36,9	8,2	54,9
Pfarrer	79	44,3	5,1	50,6

Manche Projekte können nur gemeinsam mit anderen Pfarren realisiert werden, da in der einzelnen Pfarre zu wenige InteressentInnen wären. [265]

Horizontale Prozentuierung				
	Total (Rohwerte)	ja	nein	keine Angabe
				
Total	1.849	27,4	16,1	56,5
DIÖZESE				
Wien - Stadt	798	20,1	12,5	67,4
Wien - Nord	548	38,1	18,4	43,4
Wien - Süd	503	27,4	19,1	53,5
PFARRGRÖSSE				
bis 1000 Katholiken	528	39,2	17,8	43,0
1001-2000	313	30,0	15,3	54,6
2001-4000	480	23,1	16,5	60,4
4001-6000	229	22,7	16,6	60,7
6001-9000	193	14,5	11,4	74,1
9001 und mehr	57	10,5	15,8	73,7
PFARRER AM ORT				
Pfarrer wohnt in der Pfarre	1.443	23,3	15,0	61,7
Pfarre mitbetreut - Pfarrer anderswo	379	44,3	20,8	34,8
GESCHLECHT				
männlich	922	25,4	17,0	57,6
weiblich	924	29,4	15,2	55,4
ALTER				
bis 29	149	35,6	25,5	38,9
30 - 39	207	21,7	19,8	58,5
40 - 49	585	29,6	16,6	53,8
50 - 59	469	25,6	15,8	58,6
60 - 69	332	27,1	10,2	62,7
ab 70	78	28,2	10,3	61,5
BILDUNG				
Volks- oder Hauptschule	49	34,7	12,2	53,1
Berufs- oder Handelsschule	484	28,9	15,7	55,4
Mittelschule	508	26,8	16,9	56,3
(Fach-)Hochschule	804	26,6	15,9	57,5
FUNKTION				
Mitglied	1.770	26,9	16,3	56,8
Pfarrer	79	38,0	11,4	50,6







Die Kommune (politische Gemeinde) oder der Schulsprengel entspricht oft einem größeren Seelsorgeraum, so dass eine Zusammenarbeit der Pfarreien sinnvoll ist. [266]

Horizontale Prozentuierung				
	Total (Rohwerte)	ja	nein	keine Angabe
				
Total	1.849	31,0	11,5	57,5
DIÖZESE				
Wien - Stadt	798	23,1	8,3	68,7
Wien - Nord	548	43,4	13,0	43,6
Wien - Süd	503	30,0	15,1	54,9
PFARRGRÖSSE				
bis 1000 Katholiken	528	42,8	14,0	43,2
1001-2000	313	33,9	9,6	56,5
2001-4000	480	26,5	12,1	61,5
4001-6000	229	27,1	10,9	62,0
6001-9000	193	16,6	8,8	74,6
9001 und mehr	57	10,5	14,0	75,4
PFARRER AM ORT				
Pfarrer wohnt in der Pfarre	1.443	26,6	10,9	62,5
Pfarre mitbetreut - Pfarrer anderswo	379	49,1	14,5	36,4
GESCHLECHT				
männlich	922	28,1	13,2	58,7
weiblich	924	33,9	9,8	56,3
ALTER				
bis 29	149	35,6	24,8	39,6
30 - 39	207	25,1	14,5	60,4
40 - 49	585	33,5	12,5	54,0
50 - 59	469	30,3	10,9	58,8
60 - 69	332	31,0	3,9	65,1
ab 70	78	25,6	9,0	65,4
BILDUNG				
Volks- oder Hauptschule	49	40,8	4,1	55,1
Berufs- oder Handelsschule	484	31,8	11,6	56,6
Mittelschule	508	28,5	13,6	57,9
(Fach-)Hochschule	804	31,6	10,7	57,7
FUNKTION				
Mitglied	1.770	30,7	11,6	57,7
Pfarrer	79	38,0	10,1	51,9







Im Pfarrgemeinderat kann man nicht sehr viel mitbestimmen. [267]

Horizontale Prozentuierung							
	Total (Rohwerte)	trifft völlig zu	trifft zu	teils-teils	trifft nicht zu	trifft überhaupt nicht zu	keine Angabe
Total	1.849	4,2	11,6	20,6	38,3	21,7	3,7
DIÖZESE							
Wien - Stadt	798	5,8	11,3	19,0	37,7	21,8	4,4
Wien - Nord	548	3,6	12,0	20,6	39,4	21,2	3,1
Wien - Süd	503	2,2	11,5	22,9	38,0	22,3	3,2
PFARRGRÖSSE							
bis 1000 Katholiken	528	3,2	10,0	20,6	41,7	22,0	2,5
1001-2000	313	5,4	10,9	21,1	39,9	19,2	3,5
2001-4000	480	4,0	10,2	22,9	36,2	23,1	3,5
4001-6000	229	3,1	17,0	17,9	37,1	21,8	3,1
6001-9000	193	4,1	11,9	19,2	35,8	22,8	6,2
9001 und mehr	57	5,3	19,3	14,0	35,1	22,8	3,5
PFARRER AM ORT							
Pfarrer wohnt in der Pfarre	1.443	4,7	11,9	20,4	37,8	21,5	3,7
Pfarre mitbetret - Pfarrer anderswo	379	2,4	10,0	21,9	40,4	21,9	3,4
GESCHLECHT							
männlich	922	4,6	11,8	20,3	37,5	22,0	3,8
weiblich	924	3,8	11,1	20,9	39,2	21,4	3,6
ALTER							
bis 29	149	7,4	10,7	25,5	32,9	18,8	4,7
30 - 39	207	4,3	15,0	20,3	38,2	16,9	5,3
40 - 49	585	3,6	14,4	19,0	34,9	24,3	3,9
50 - 59	469	4,1	10,2	16,6	43,3	23,7	2,1
60 - 69	332	3,0	8,1	25,3	41,6	19,0	3,0
ab 70	78	7,7	7,7	25,6	32,1	21,8	5,1
BILDUNG							
Volks- oder Hauptschule	49	4,1	12,2	18,4	38,8	18,4	8,2
Berufs- oder Handelsschule	484	2,5	10,3	19,2	40,9	23,6	3,5
Mittelschule	508	3,7	11,2	21,9	40,0	20,7	2,6
(Fach-)Hochschule	804	5,5	12,4	20,6	35,8	21,5	4,1
FUNKTION							
Mitglied	1.770	4,2	11,8	21,0	38,1	21,4	3,6
Pfarrer	79	3,8	7,6	11,4	41,8	29,1	6,3

Der Pfarrgemeinderat stellt ein wichtiges Gremium in der Pfarrgemeinde dar. [268]

Horizontale Prozentuierung							
	Total (Rohwerte)	trifft völlig zu	trifft zu	teils-teils	trifft nicht zu	trifft überhaupt nicht zu	keine Angabe
							
Total	1.849	38,2	44,6	9,8	3,3	0,8	3,3
DIÖZESE							
Wien - Stadt	798	39,5	42,6	10,8	2,8	0,4	4,0
Wien - Nord	548	38,9	43,8	9,1	4,0	1,1	3,1
Wien - Süd	503	35,6	48,5	9,1	3,4	1,0	2,4
PFARRGRÖSSE							
bis 1000 Katholiken	528	37,3	44,9	10,6	3,6	1,1	2,5
1001-2000	313	38,0	46,6	8,9	2,9	1,0	2,6
2001-4000	480	39,8	45,0	9,2	2,1	0,4	3,5
4001-6000	229	40,6	45,0	7,0	4,8	0,4	2,2
6001-9000	193	34,7	43,0	13,0	3,6	0,5	5,2
9001 und mehr	57	42,1	33,3	12,3	7,0	-	5,3
PFARRER AM ORT							
Pfarrer wohnt in der Pfarre	1.443	38,2	44,4	10,0	3,5	0,7	3,3
Pfarre mitbetreut - Pfarrer anderswo	379	37,7	45,6	9,5	2,9	1,1	3,2
GESCHLECHT							
männlich	922	39,8	42,2	10,1	3,9	0,7	3,4
weiblich	924	36,7	47,0	9,6	2,6	0,9	3,2
ALTER							
bis 29	149	31,5	42,3	13,4	4,7	2,7	5,4
30 - 39	207	34,3	45,4	9,2	5,3	0,5	5,3
40 - 49	585	40,2	41,2	10,8	4,1	0,3	3,4
50 - 59	469	40,3	48,0	7,0	2,1	0,6	1,9
60 - 69	332	39,2	46,1	9,3	1,8	0,9	2,7
ab 70	78	34,6	47,4	10,3	3,8	1,3	2,6
BILDUNG							
Volks- oder Hauptschule	49	36,7	46,9	8,2	-	-	8,2
Berufs- oder Handelsschule	484	38,0	46,3	10,7	0,8	1,0	3,1
Mittelschule	508	37,8	44,5	9,4	4,1	1,4	2,8
(Fach-)Hochschule	804	38,7	43,7	9,5	4,5	0,2	3,5
FUNKTION							
Mitglied	1.770	37,6	45,0	9,9	3,4	0,8	3,2
Pfarrer	79	51,9	34,2	7,6	1,3	-	5,1







Im PGR braucht es auch Mut, neue Wege in der Pfarrarbeit zu versuchen. [269]

Horizontale Prozentuierung							
	Total (Rohwerte)	trifft völlig zu	trifft zu	teils-teils	trifft nicht zu	trifft überhaupt nicht zu	keine Angabe
							
Total	1.849	36,0	46,5	10,1	3,1	0,7	3,6
DIÖZESE							
Wien - Stadt	798	39,0	43,5	8,1	3,6	1,3	4,5
Wien - Nord	548	33,8	48,7	12,0	2,2	0,4	2,9
Wien - Süd	503	33,8	48,7	10,9	3,4	0,2	3,0
PFARRGRÖSSE							
bis 1000 Katholiken	528	32,4	49,4	11,9	2,8	0,8	2,7
1001-2000	313	36,4	48,2	9,9	1,9	0,6	2,9
2001-4000	480	36,7	46,2	9,2	3,5	0,6	3,8
4001-6000	229	36,7	48,0	7,4	3,9	0,9	3,1
6001-9000	193	36,3	40,9	10,9	4,7	1,0	6,2
9001 und mehr	57	47,4	35,1	8,8	3,5	-	5,3
PFARRER AM ORT							
Pfarrer wohnt in der Pfarre	1.443	36,9	45,7	10,2	2,7	0,8	3,8
Pfarre mitbetreut - Pfarrer anderswo	379	32,5	50,4	9,5	4,5	0,3	2,9
GESCHLECHT							
männlich	922	33,7	47,6	10,1	3,8	0,8	4,0
weiblich	924	38,2	45,3	10,1	2,5	0,6	3,2
ALTER							
bis 29	149	40,9	43,6	8,1	1,3	2,0	4,0
30 - 39	207	36,7	48,3	8,2	1,4	-	5,3
40 - 49	585	38,3	43,8	10,6	2,4	0,9	4,1
50 - 59	469	32,2	48,4	11,9	4,3	1,1	2,1
60 - 69	332	35,8	47,6	9,0	4,5	-	3,0
ab 70	78	29,5	52,6	9,0	3,8	-	5,1
BILDUNG							
Volks- oder Hauptschule	49	42,9	38,8	6,1	4,1	-	8,2
Berufs- oder Handelsschule	484	32,9	50,0	9,9	3,5	0,2	3,5
Mittelschule	508	34,6	47,0	10,8	3,3	1,2	3,0
(Fach-)Hochschule	804	38,4	44,4	10,0	2,7	0,7	3,7
FUNKTION							
Mitglied	1.770	36,0	46,7	10,1	3,2	0,7	3,4
Pfarrer	79	36,7	40,5	10,1	2,5	1,3	8,9







Ein PGR, der innovativ arbeitet, wird manche Erwartung von Seiten der Leute enttäuschen. [270]

Horizontale Prozentuierung							
	Total (Rohwerte)	trifft völlig zu	trifft zu	teils-teils	trifft nicht zu	trifft überhaupt nicht zu	keine Angabe
Total	1.849	10,8	31,0	35,2	14,3	2,8	5,8
DIÖZESE							
Wien - Stadt	798	12,5	32,6	32,0	14,3	2,5	6,1
Wien - Nord	548	7,7	29,0	38,7	15,5	3,3	5,8
Wien - Süd	503	11,5	30,8	36,6	13,1	2,6	5,4
PFARRGRÖSSE							
bis 1000 Katholiken	528	9,1	28,6	40,2	14,8	2,5	4,9
1001-2000	313	9,6	28,4	35,5	16,6	4,8	5,1
2001-4000	480	11,2	32,1	33,3	15,0	2,3	6,0
4001-6000	229	15,3	32,8	31,4	13,5	1,7	5,2
6001-9000	193	10,9	37,3	32,6	9,8	2,1	7,3
9001 und mehr	57	14,0	29,8	24,6	14,0	7,0	10,5
PFARRER AM ORT							
Pfarrer wohnt in der Pfarre	1.443	11,4	31,9	34,4	13,8	2,9	5,6
Pfarre mitbetret - Pfarrer anderswo	379	9,0	28,0	39,3	15,8	1,8	6,1
GESCHLECHT							
männlich	922	10,4	33,4	32,9	15,2	2,9	5,2
weiblich	924	11,3	28,6	37,7	13,5	2,5	6,5
ALTER							
bis 29	149	12,8	21,5	34,2	21,5	6,0	4,0
30 - 39	207	11,1	40,1	27,1	9,7	2,9	9,2
40 - 49	585	13,2	27,9	36,6	14,2	3,2	5,0
50 - 59	469	8,7	29,0	39,2	16,2	1,7	5,1
60 - 69	332	7,8	36,7	32,8	14,5	1,8	6,3
ab 70	78	15,4	30,8	37,2	5,1	2,6	9,0
BILDUNG							
Volks- oder Hauptschule	49	12,2	20,4	46,9	6,1	2,0	12,2
Berufs- oder Handelsschule	484	4,8	27,9	44,8	12,2	2,7	7,6
Mittelschule	508	10,2	31,7	33,1	15,9	3,3	5,7
(Fach-)Hochschule	804	14,8	33,3	30,0	15,2	2,4	4,4
FUNKTION							
Mitglied	1.770	10,8	31,1	35,3	14,4	2,7	5,7
Pfarrer	79	10,1	30,4	32,9	13,9	3,8	8,9




Unser Pfarrgemeinderat beschäftigt sich mit der Entwicklung eines Leitbildes unserer Pfarre. [271]

Horizontale Prozentuierung							
	Total (Rohwerte)	trifft völlig zu	trifft zu	teils-teils	trifft nicht zu	trifft überhaupt nicht zu	keine Angabe
							
Total	1.849	11,3	23,0	24,2	24,2	11,9	5,4
DIÖZESE							
Wien - Stadt	798	13,2	21,4	22,8	22,7	13,9	6,0
Wien - Nord	548	7,7	22,1	25,9	27,7	10,9	5,7
Wien - Süd	503	12,3	26,6	24,5	22,9	9,7	4,0
PFARRGRÖSSE							
bis 1000 Katholiken	528	7,8	21,8	24,8	29,7	12,1	3,8
1001-2000	313	8,9	21,4	28,1	24,0	13,4	4,2
2001-4000	480	12,3	23,1	24,6	22,1	11,7	6,2
4001-6000	229	17,9	22,7	21,4	23,1	10,5	4,4
6001-9000	193	12,4	26,4	22,8	21,2	8,3	8,8
9001 und mehr	57	12,3	29,8	12,3	15,8	22,8	7,0
PFARRER AM ORT							
Pfarrer wohnt in der Pfarre	1.443	11,9	24,5	22,4	23,6	12,2	5,5
Pfarre mitbetreut - Pfarrer anderswo	379	8,4	16,6	31,7	28,0	10,6	4,7
GESCHLECHT							
männlich	922	12,8	21,1	22,9	25,3	13,1	4,8
weiblich	924	9,8	25,0	25,4	23,2	10,6	6,0
ALTER							
bis 29	149	12,8	20,8	27,5	20,8	11,4	6,7
30 - 39	207	9,7	19,3	24,6	28,5	11,6	6,3
40 - 49	585	12,6	20,3	23,9	22,6	15,4	5,1
50 - 59	469	9,6	27,5	22,8	24,3	10,7	5,1
60 - 69	332	11,4	25,6	23,5	27,1	7,8	4,5
ab 70	78	10,3	23,1	26,9	19,2	14,1	6,4
BILDUNG							
Volks- oder Hauptschule	49	4,1	36,7	20,4	20,4	6,1	12,2
Berufs- oder Handelsschule	484	8,1	23,8	28,5	23,8	9,7	6,2
Mittelschule	508	11,8	21,3	25,4	25,4	10,8	5,3
(Fach-)Hochschule	804	13,2	22,9	21,1	24,0	14,3	4,5
FUNKTION							
Mitglied	1.770	11,0	23,4	23,8	24,4	12,1	5,3
Pfarrer	79	19,0	13,9	31,6	21,5	6,3	7,6




In unserem Pfarrgemeinderat gelingt es, die vorhandenen Charismen wert zu schätzen und zu fördern.
[272]

Horizontale Prozentuierung							
	Total (Rohwerte)	trifft völlig zu	trifft zu	teils-teils	trifft nicht zu	trifft überhaupt nicht zu	keine Angabe
							
Total	1.849	13,2	37,5	34,7	7,1	3,1	4,4
DIÖZESE							
Wien - Stadt	798	15,3	37,1	32,8	7,1	2,5	5,1
Wien - Nord	548	8,9	38,3	36,3	7,7	4,2	4,6
Wien - Süd	503	14,5	37,2	36,0	6,4	3,0	3,0
PFARRGRÖSSE							
bis 1000 Katholiken	528	12,1	36,9	35,4	8,0	3,8	3,8
1001-2000	313	10,2	40,3	35,5	6,4	4,5	3,2
2001-4000	480	14,4	37,5	33,1	7,3	3,1	4,6
4001-6000	229	18,8	37,6	32,3	6,6	1,3	3,5
6001-9000	193	11,9	36,3	37,3	6,7	1,6	6,2
9001 und mehr	57	17,5	33,3	31,6	7,0	3,5	7,0
PFARRER AM ORT							
Pfarrer wohnt in der Pfarre	1.443	13,9	36,9	34,8	7,0	3,3	4,2
Pfarre mitbetret - Pfarrer anderswo	379	9,0	40,6	35,1	7,4	2,9	5,0
GESCHLECHT							
männlich	922	11,2	37,6	34,8	7,8	3,9	4,7
weiblich	924	15,3	37,3	34,6	6,3	2,4	4,1
ALTER							
bis 29	149	10,1	29,5	42,3	7,4	4,0	6,7
30 - 39	207	9,7	35,3	38,6	6,8	3,4	6,3
40 - 49	585	13,7	36,9	34,5	7,4	3,2	4,3
50 - 59	469	14,1	38,2	33,9	7,5	3,0	3,4
60 - 69	332	13,3	42,2	31,9	6,6	2,1	3,9
ab 70	78	16,7	37,2	30,8	6,4	6,4	2,6
BILDUNG							
Volks- oder Hauptschule	49	16,3	38,8	32,7	2,0	2,0	8,2
Berufs- oder Handelsschule	484	11,8	36,4	38,0	6,8	2,3	4,8
Mittelschule	508	13,0	39,4	32,3	7,5	4,1	3,7
(Fach-)Hochschule	804	13,8	37,1	34,3	7,3	3,1	4,4
FUNKTION							
Mitglied	1.770	13,1	37,2	34,9	7,2	3,3	4,4
Pfarrer	79	16,5	44,3	30,4	3,8	-	5,1




Ich habe mir die Arbeit im Pfarrgemeinderat anders vorgestellt, als ich sie jetzt kennen gelernt habe.
[273]

Horizontale Prozentuierung				
	Total (Rohwerte)	ja	nein	keine Angabe
				
Total	1.849	22,2	73,5	4,3
DIÖZESE				
Wien - Stadt	798	19,5	75,6	4,9
Wien - Nord	548	24,1	72,1	3,8
Wien - Süd	503	24,5	71,8	3,8
PFARRGRÖSSE				
bis 1000 Katholiken	528	20,8	75,9	3,2
1001-2000	313	23,0	73,8	3,2
2001-4000	480	21,9	72,7	5,4
4001-6000	229	21,8	74,2	3,9
6001-9000	193	22,8	71,0	6,2
9001 und mehr	57	22,8	73,7	3,5
PFARRER AM ORT				
Pfarrer wohnt in der Pfarre	1.443	22,7	72,9	4,4
Pfarre mitbetreut - Pfarrer anderswo	379	20,3	76,0	3,7
GESCHLECHT				
männlich	922	21,9	73,3	4,8
weiblich	924	22,5	73,7	3,8
ALTER				
bis 29	149	36,9	59,7	3,4
30 - 39	207	29,5	62,8	7,7
40 - 49	585	25,5	70,6	3,9
50 - 59	469	14,7	81,4	3,8
60 - 69	332	15,1	81,3	3,6
ab 70	78	26,9	69,2	3,8
BILDUNG				
Volks- oder Hauptschule	49	18,4	73,5	8,2
Berufs- oder Handelsschule	484	19,2	76,7	4,1
Mittelschule	508	24,2	73,0	2,8
(Fach-)Hochschule	804	22,9	72,1	5,0
FUNKTION				
Mitglied	1.770	22,5	73,7	3,7
Pfarrer	79	15,2	68,4	16,5




Mich hat noch niemand nach meinen Fähigkeiten gefragt. [274]

Horizontale Prozentuierung				
	Total (Rohwerte)	ja	nein	keine Angabe
				
Total	1.849	16,1	78,2	5,7
DIÖZESE				
Wien - Stadt	798	15,5	78,3	6,1
Wien - Nord	548	18,1	75,5	6,4
Wien - Süd	503	14,9	80,9	4,2
PFARRGRÖSSE				
bis 1000 Katholiken	528	16,7	78,4	4,9
1001-2000	313	16,3	78,0	5,8
2001-4000	480	16,5	77,3	6,2
4001-6000	229	12,7	83,4	3,9
6001-9000	193	16,1	76,7	7,3
9001 und mehr	57	17,5	78,9	3,5
PFARRER AM ORT				
Pfarrer wohnt in der Pfarre	1.443	15,7	78,7	5,6
Pfarre mitbetreut - Pfarrer anderswo	379	17,9	76,3	5,8
GESCHLECHT				
männlich	922	18,0	75,7	6,3
weiblich	924	14,1	80,8	5,1
ALTER				
bis 29	149	25,5	70,5	4,0
30 - 39	207	14,5	77,8	7,7
40 - 49	585	14,9	80,2	5,0
50 - 59	469	13,9	80,8	5,3
60 - 69	332	16,3	77,7	6,0
ab 70	78	25,6	65,4	9,0
BILDUNG				
Volks- oder Hauptschule	49	18,4	69,4	12,2
Berufs- oder Handelsschule	484	16,3	78,1	5,6
Mittelschule	508	17,5	78,5	3,9
(Fach-)Hochschule	804	15,0	78,6	6,3
FUNKTION				
Mitglied	1.770	16,4	78,6	5,0
Pfarrer	79	10,1	68,4	21,5




Der Pfarrgemeinderat kümmert sich um die gesamte Gemeinde. [275]

Horizontale Prozentuierung				
	Total (Rohwerte)	ja	nein	keine Angabe
				
Total	1.849	76,6	18,5	4,9
DIÖZESE				
Wien - Stadt	798	78,4	16,0	5,5
Wien - Nord	548	73,5	21,5	4,9
Wien - Süd	503	76,9	19,1	4,0
PFARRGRÖSSE				
bis 1000 Katholiken	528	76,7	19,1	4,2
1001-2000	313	77,6	18,8	3,5
2001-4000	480	75,6	19,0	5,4
4001-6000	229	76,4	19,7	3,9
6001-9000	193	76,2	16,6	7,3
9001 und mehr	57	82,5	10,5	7,0
PFARRER AM ORT				
Pfarrer wohnt in der Pfarre	1.443	76,4	18,6	4,9
Pfarre mitbetreut - Pfarrer anderswo	379	76,0	19,0	5,0
GESCHLECHT				
männlich	922	76,6	18,1	5,3
weiblich	924	76,7	18,7	4,5
ALTER				
bis 29	149	67,1	28,2	4,7
30 - 39	207	70,5	21,7	7,7
40 - 49	585	76,9	18,5	4,6
50 - 59	469	80,2	16,0	3,8
60 - 69	332	77,7	16,6	5,7
ab 70	78	82,1	15,4	2,6
BILDUNG				
Volks- oder Hauptschule	49	69,4	20,4	10,2
Berufs- oder Handelsschule	484	78,1	17,8	4,1
Mittelschule	508	76,4	19,3	4,3
(Fach-)Hochschule	804	76,5	18,3	5,2
FUNKTION				
Mitglied	1.770	76,6	18,8	4,6
Pfarrer	79	75,9	12,7	11,4




Ich fühle mich manchmal zu wenig kompetent um mich aktiv am Entwerfen von Leitbildern zu beteiligen. [276]

Horizontale Prozentuierung				
	Total (Rohwerte)	ja	nein	keine Angabe
				
Total	1.849	31,0	63,1	5,9
DIÖZESE				
Wien - Stadt	798	28,8	64,8	6,4
Wien - Nord	548	34,7	59,1	6,2
Wien - Süd	503	30,6	64,6	4,8
PFARRGRÖSSE				
bis 1000 Katholiken	528	35,0	60,0	4,9
1001-2000	313	31,6	64,2	4,2
2001-4000	480	29,6	64,0	6,5
4001-6000	229	28,4	66,8	4,8
6001-9000	193	25,4	64,8	9,8
9001 und mehr	57	24,6	66,7	8,8
PFARRER AM ORT				
Pfarrer wohnt in der Pfarre	1.443	30,7	63,4	5,9
Pfarre mitbetreut - Pfarrer anderswo	379	32,2	62,0	5,8
GESCHLECHT				
männlich	922	25,4	68,4	6,2
weiblich	924	36,7	57,7	5,6
ALTER				
bis 29	149	30,9	63,1	6,0
30 - 39	207	24,6	67,1	8,2
40 - 49	585	30,3	64,8	5,0
50 - 59	469	30,9	63,5	5,5
60 - 69	332	33,4	60,8	5,7
ab 70	78	37,2	53,8	9,0
BILDUNG				
Volks- oder Hauptschule	49	38,8	51,0	10,2
Berufs- oder Handelsschule	484	39,3	53,9	6,8
Mittelschule	508	35,4	59,4	5,1
(Fach-)Hochschule	804	22,8	71,8	5,5
FUNKTION				
Mitglied	1.770	31,6	62,9	5,5
Pfarrer	79	19,0	67,1	13,9




Ich möchte in meiner Arbeit als Pfarrgemeinderat zukunftsweisende Entscheidungen für die Pfarre treffen können. [277]

Horizontale Prozentuierung				
	Total (Rohwerte)	ja	nein	keine Angabe
				
Total	1.849	81,6	12,1	6,3
DIÖZESE				
Wien - Stadt	798	82,2	11,2	6,6
Wien - Nord	548	81,2	11,9	6,9
Wien - Süd	503	81,1	13,7	5,2
PFARRGRÖSSE				
bis 1000 Katholiken	528	78,4	16,7	4,9
1001-2000	313	80,5	13,4	6,1
2001-4000	480	84,2	9,6	6,2
4001-6000	229	87,3	6,6	6,1
6001-9000	193	80,3	10,9	8,8
9001 und mehr	57	82,5	12,3	5,3
PFARRER AM ORT				
Pfarrer wohnt in der Pfarre	1.443	82,5	11,3	6,2
Pfarre mitbetreut - Pfarrer anderswo	379	78,6	15,0	6,3
GESCHLECHT				
männlich	922	84,8	9,1	6,1
weiblich	924	78,4	15,0	6,6
ALTER				
bis 29	149	87,2	8,1	4,7
30 - 39	207	79,7	12,1	8,2
40 - 49	585	81,7	12,5	5,8
50 - 59	469	81,0	12,6	6,4
60 - 69	332	82,2	11,4	6,3
ab 70	78	80,8	12,8	6,4
BILDUNG				
Volks- oder Hauptschule	49	65,3	22,4	12,2
Berufs- oder Handelsschule	484	78,7	15,5	5,8
Mittelschule	508	82,3	12,4	5,3
(Fach-)Hochschule	804	84,1	9,2	6,7
FUNKTION				
Mitglied	1.770	81,7	12,4	5,9
Pfarrer	79	79,7	5,1	15,2






Als ich mich entschlossen habe, zu kandidieren, hatte ich eine klare Vorstellung, was ich in der Pfarre bewirken will. [278]

Horizontale Prozentuierung				
	Total (Rohwerte)	ja	nein	keine Angabe
				
Total	1.849	57,2	34,2	8,6
DIÖZESE				
Wien - Stadt	798	61,9	28,9	9,1
Wien - Nord	548	51,3	40,1	8,6
Wien - Süd	503	56,3	36,0	7,8
PFARRGRÖSSE				
bis 1000 Katholiken	528	55,5	38,8	5,7
1001-2000	313	53,4	38,7	8,0
2001-4000	480	59,0	30,6	10,4
4001-6000	229	61,1	30,6	8,3
6001-9000	193	59,1	29,0	11,9
9001 und mehr	57	59,6	29,8	10,5
PFARRER AM ORT				
Pfarrer wohnt in der Pfarre	1.443	58,5	32,8	8,7
Pfarre mitbetreut - Pfarrer anderswo	379	52,8	40,1	7,1
GESCHLECHT				
männlich	922	56,4	32,9	10,7
weiblich	924	58,1	35,4	6,5
ALTER				
bis 29	149	59,7	35,6	4,7
30 - 39	207	57,5	31,4	11,1
40 - 49	585	55,2	35,9	8,9
50 - 59	469	56,3	34,8	9,0
60 - 69	332	61,4	31,0	7,5
ab 70	78	59,0	30,8	10,3
BILDUNG				
Volks- oder Hauptschule	49	59,2	28,6	12,2
Berufs- oder Handelsschule	484	56,6	36,6	6,8
Mittelschule	508	59,3	35,4	5,3
(Fach-)Hochschule	804	56,3	32,5	11,2
FUNKTION				
Mitglied	1.770	58,3	34,7	6,9
Pfarrer	79	32,9	21,5	45,6







Ich empfinde unseren Pfarrgemeinderat auch als Glaubensgemeinschaft. [279]

Horizontale Prozentuierung				
	Total (Rohwerte)	ja	nein	keine Angabe
				
Total	1.849	79,0	16,4	4,5
DIÖZESE				
Wien - Stadt	798	78,3	16,5	5,1
Wien - Nord	548	78,3	17,2	4,6
Wien - Süd	503	80,9	15,5	3,6
PFARRGRÖSSE				
bis 1000 Katholiken	528	79,7	16,5	3,8
1001-2000	313	80,5	16,6	2,9
2001-4000	480	79,6	15,2	5,2
4001-6000	229	78,2	17,0	4,8
6001-9000	193	74,6	19,2	6,2
9001 und mehr	57	78,9	17,5	3,5
PFARRER AM ORT				
Pfarrer wohnt in der Pfarre	1.443	78,8	16,6	4,6
Pfarre mitbetreut - Pfarrer anderswo	379	80,5	15,0	4,5
GESCHLECHT				
männlich	922	78,7	16,5	4,8
weiblich	924	79,4	16,2	4,3
ALTER				
bis 29	149	63,8	32,9	3,4
30 - 39	207	71,0	21,7	7,2
40 - 49	585	77,6	17,6	4,8
50 - 59	469	83,6	12,8	3,6
60 - 69	332	86,4	9,6	3,9
ab 70	78	83,3	12,8	3,8
BILDUNG				
Volks- oder Hauptschule	49	81,6	10,2	8,2
Berufs- oder Handelsschule	484	82,4	13,2	4,3
Mittelschule	508	80,1	16,3	3,5
(Fach-)Hochschule	804	76,2	18,8	5,0
FUNKTION				
Mitglied	1.770	79,0	16,7	4,3
Pfarrer	79	79,7	10,1	10,1







Ich wünsche mir von der Diözese ...

Horizontale Prozentuierung						
Total (Rohwerte)		mehr Anerkennung [280]	mehr Öffentlichkeitsarbeit [281]	mehr finanzielle Unterstützung [282]	das der Bischof die Bedeutung des PGR gegenüber den Priestern betont [283]	mehr Hilfe beim Start in eine Periode [284]
						
Total	1.849	25,0	30,0	37,3	32,3	43,4
DIÖZESE						
Wien - Stadt	798	28,1	30,1	38,5	35,1	41,9
Wien - Nord	548	22,8	30,7	38,7	30,1	43,2
Wien - Süd	503	22,5	29,2	33,8	30,4	46,1
PFARRGRÖSSE						
bis 1000 Katholiken	528	22,7	29,7	40,5	25,2	42,4
1001-2000	313	26,2	27,8	37,1	32,3	42,8
2001-4000	480	26,7	28,5	38,1	35,8	45,6
4001-6000	229	22,3	33,2	31,4	39,7	45,0
6001-9000	193	23,8	37,3	32,1	34,7	39,4
9001 und mehr	57	33,3	28,1	43,9	33,3	35,1
PFARRER AM ORT						
Pfarrer wohnt in der Pfarre	1.443	24,9	29,6	36,3	33,3	44,1
Pfarre mitbetreut - Pfarrer anderswo	379	24,5	30,1	41,4	29,0	42,5
GESCHLECHT						
männlich	922	24,2	31,5	38,2	35,9	38,6
weiblich	924	25,8	28,6	36,3	28,7	48,2
ALTER						
bis 29	149	32,2	32,2	47,0	33,6	45,6
30 - 39	207	23,7	30,4	40,1	28,0	36,2
40 - 49	585	22,9	27,9	35,7	29,9	44,6
50 - 59	469	24,9	29,0	37,1	32,8	43,9
60 - 69	332	25,6	32,5	34,9	34,9	43,7
ab 70	78	30,8	30,8	32,1	50,0	43,6
BILDUNG						
Volks- oder Hauptschule	49	18,4	28,6	46,9	22,4	34,7
Berufs- oder Handelsschule	484	21,5	28,9	35,5	30,6	48,1
Mittelschule	508	26,8	32,7	41,3	29,7	44,7
(Fach-)Hochschule	804	26,4	29,0	35,2	35,7	40,4
FUNKTION						
Mitglied	1.770	24,9	30,5	37,4	32,6	44,2
Pfarrer	79	26,6	19,0	34,2	26,6	26,6

Wir haben Beschlüsse umgesetzt. [285]

Horizontale Prozentuierung							
	Total (Rohwerte)	trifft völlig zu	trifft zu	teils-teils	trifft nicht zu	trifft überhaupt nicht zu	keine Angabe
							
Total	1.849	45,5	40,6	8,3	1,2	0,4	3,9
DIÖZESE							
Wien - Stadt	798	48,2	38,0	8,0	1,3	0,1	4,4
Wien - Nord	548	42,2	41,8	8,9	2,0	0,9	4,2
Wien - Süd	503	44,9	43,5	8,0	0,4	0,2	3,0
PFARRGRÖSSE							
bis 1000 Katholiken	528	42,6	43,4	8,1	1,5	1,1	3,2
1001-2000	313	43,1	43,1	8,9	0,3	0,3	4,2
2001-4000	480	49,2	37,5	7,9	1,7	-	3,8
4001-6000	229	49,3	37,1	9,6	0,4	-	3,5
6001-9000	193	47,7	39,9	6,2	1,0	-	5,2
9001 und mehr	57	40,4	49,1	5,3	1,8	-	3,5
PFARRER AM ORT							
Pfarrer wohnt in der Pfarre	1.443	45,7	40,1	8,8	1,0	0,3	4,0
Pfarre mitbetreut - Pfarrer anderswo	379	43,8	43,3	6,9	2,1	0,5	3,4
GESCHLECHT							
männlich	922	48,7	38,2	7,9	1,4	0,5	3,3
weiblich	924	42,4	43,2	8,4	1,1	0,2	4,7
ALTER							
bis 29	149	47,7	34,9	7,4	4,7	2,0	3,4
30 - 39	207	41,1	40,6	11,1	1,0	0,5	5,8
40 - 49	585	43,9	40,2	9,6	1,4	0,2	4,8
50 - 59	469	46,3	44,3	6,2	0,4	-	2,8
60 - 69	332	49,1	39,8	6,9	0,9	0,3	3,0
ab 70	78	47,4	37,2	10,3	-	1,3	3,8
BILDUNG							
Volks- oder Hauptschule	49	40,8	36,7	10,2	4,1	-	8,2
Berufs- oder Handelsschule	484	44,0	42,1	7,6	1,7	0,4	4,1
Mittelschule	508	44,7	42,7	8,1	1,0	0,8	2,8
(Fach-)Hochschule	804	47,3	38,8	8,6	1,0	0,1	4,2
FUNKTION							
Mitglied	1.770	45,4	40,8	8,4	1,2	0,4	3,8
Pfarrer	79	49,4	35,4	6,3	1,3	-	7,6

Die Mitglieder des PGR sind mit Freude und Begeisterung dabei. [286]

Horizontale Prozentuierung							
	Total (Rohwerte)	trifft völlig zu	trifft zu	teils-teils	trifft nicht zu	trifft überhaupt nicht zu	keine Angabe
							
Total	1.849	17,9	41,7	32,3	3,8	0,5	3,7
DIÖZESE							
Wien - Stadt	798	17,7	40,6	31,7	4,8	0,6	4,6
Wien - Nord	548	17,5	42,5	32,7	3,5	0,5	3,3
Wien - Süd	503	18,7	42,5	33,0	2,8	0,4	2,6
PFARRGRÖSSE							
bis 1000 Katholiken	528	19,7	42,0	32,0	2,8	0,4	3,0
1001-2000	313	19,8	39,6	34,2	3,2	0,6	2,6
2001-4000	480	16,0	45,8	29,2	4,2	0,6	4,2
4001-6000	229	18,3	40,2	33,2	4,8	-	3,5
6001-9000	193	17,1	36,3	34,7	6,2	0,5	5,2
9001 und mehr	57	15,8	40,4	35,1	-	3,5	5,3
PFARRER AM ORT							
Pfarrer wohnt in der Pfarre	1.443	18,1	40,7	32,7	4,1	0,6	3,7
Pfarre mitbetreut - Pfarrer anderswo	379	16,6	45,6	31,4	2,6	0,3	3,4
GESCHLECHT							
männlich	922	18,8	41,4	32,2	3,8	0,5	3,3
weiblich	924	17,1	42,0	32,5	3,8	0,5	4,1
ALTER							
bis 29	149	19,5	31,5	39,6	4,7	0,7	4,0
30 - 39	207	15,9	41,5	31,9	4,3	1,0	5,3
40 - 49	585	16,9	40,9	32,1	5,0	0,9	4,3
50 - 59	469	17,9	46,3	30,3	2,8	0,2	2,6
60 - 69	332	19,0	43,4	31,0	3,3	0,3	3,0
ab 70	78	23,1	38,5	33,3	2,6	-	2,6
BILDUNG							
Volks- oder Hauptschule	49	24,5	34,7	26,5	4,1	2,0	8,2
Berufs- oder Handelsschule	484	19,8	42,1	31,0	3,1	0,4	3,5
Mittelschule	508	16,1	45,3	32,1	3,1	0,8	2,6
(Fach-)Hochschule	804	17,3	39,8	33,6	4,7	0,4	4,2
FUNKTION							
Mitglied	1.770	17,7	41,6	32,7	3,9	0,6	3,6
Pfarrer	79	22,8	43,0	25,3	2,5	-	6,3







Wir konnten in der Pfarre neue Akzente setzen. [287]

Horizontale Prozentuierung							
	Total (Rohwerte)	trifft völlig zu	trifft zu	teils-teils	trifft nicht zu	trifft überhaupt nicht zu	keine Angabe
Total	1.849	18,5	39,1	29,6	6,8	1,7	4,3
DIÖZESE							
Wien - Stadt	798	19,2	38,3	27,9	7,0	2,1	5,4
Wien - Nord	548	17,9	37,8	30,5	8,4	0,9	4,6
Wien - Süd	503	18,1	41,7	31,4	4,6	1,8	2,4
PFARRGRÖSSE							
bis 1000 Katholiken	528	18,2	39,0	29,4	8,0	1,9	3,6
1001-2000	313	18,8	35,5	35,8	4,5	1,9	3,5
2001-4000	480	19,6	41,2	26,2	6,7	1,7	4,6
4001-6000	229	18,3	41,0	28,8	6,1	1,3	4,4
6001-9000	193	17,1	40,9	28,5	7,3	1,0	5,2
9001 und mehr	57	19,3	40,4	26,3	7,0	1,8	5,3
PFARRER AM ORT							
Pfarrer wohnt in der Pfarre	1.443	18,1	38,8	30,1	7,0	1,7	4,3
Pfarre mitbetreut - Pfarrer anderswo	379	19,0	39,8	29,0	6,3	1,8	4,0
GESCHLECHT							
männlich	922	18,5	41,0	29,3	5,6	1,8	3,7
weiblich	924	18,5	37,1	30,1	7,8	1,5	5,0
ALTER							
bis 29	149	19,5	31,5	30,2	13,4	2,0	3,4
30 - 39	207	17,4	41,1	26,6	8,7	1,4	4,8
40 - 49	585	18,8	39,1	29,6	6,5	1,4	4,6
50 - 59	469	17,1	40,7	32,0	5,5	1,3	3,4
60 - 69	332	19,3	41,3	26,8	5,4	2,1	5,1
ab 70	78	21,8	33,3	34,6	3,8	2,6	3,8
BILDUNG							
Volks- oder Hauptschule	49	18,4	36,7	26,5	6,1	2,0	10,2
Berufs- oder Handelsschule	484	17,6	39,7	29,3	7,2	1,4	4,8
Mittelschule	508	17,9	40,4	29,7	5,9	2,4	3,7
(Fach-)Hochschule	804	19,3	38,3	30,0	7,0	1,4	4,1
FUNKTION							
Mitglied	1.770	18,2	38,9	29,9	7,1	1,8	4,2
Pfarrer	79	24,1	44,3	24,1	-	-	7,6







Wir erhalten von der Pfarrgemeinde eine gute Rückmeldung. [288]

Horizontale Prozentuierung							
	Total (Rohwerte)	trifft völlig zu	trifft zu	teils-teils	trifft nicht zu	trifft überhaupt nicht zu	keine Angabe
Total	1.849	13,7	37,8	35,7	7,1	1,6	4,1
DIÖZESE							
Wien - Stadt	798	13,4	34,7	36,5	8,4	2,3	4,8
Wien - Nord	548	13,7	40,1	34,5	6,9	1,1	3,6
Wien - Süd	503	14,3	40,2	36,0	5,2	1,0	3,4
PFARRGRÖSSE							
bis 1000 Katholiken	528	17,4	42,8	28,0	6,6	1,9	3,2
1001-2000	313	13,1	35,8	41,9	4,8	1,6	2,9
2001-4000	480	12,7	37,9	36,0	7,9	0,8	4,6
4001-6000	229	10,5	35,8	39,3	9,2	2,2	3,1
6001-9000	193	10,9	33,2	40,9	7,8	1,0	6,2
9001 und mehr	57	17,5	33,3	31,6	10,5	1,8	5,3
PFARRER AM ORT							
Pfarrer wohnt in der Pfarre	1.443	12,9	36,3	37,6	7,3	1,7	4,2
Pfarre mitbetreut - Pfarrer anderswo	379	16,4	42,7	29,6	6,6	1,3	3,4
GESCHLECHT							
männlich	922	13,3	35,7	37,3	8,6	1,3	3,8
weiblich	924	14,2	39,9	34,1	5,6	1,8	4,3
ALTER							
bis 29	149	20,1	31,5	37,6	4,7	2,0	4,0
30 - 39	207	12,6	42,0	31,9	6,3	1,4	5,8
40 - 49	585	15,4	34,7	36,9	6,7	1,9	4,4
50 - 59	469	12,6	42,0	33,7	7,7	0,9	3,2
60 - 69	332	10,8	38,3	38,9	7,5	0,9	3,6
ab 70	78	12,8	37,2	32,1	11,5	3,8	2,6
BILDUNG							
Volks- oder Hauptschule	49	16,3	44,9	20,4	6,1	4,1	8,2
Berufs- oder Handelsschule	484	14,0	39,9	34,1	6,2	1,9	3,9
Mittelschule	508	12,4	38,4	38,6	5,3	2,2	3,1
(Fach-)Hochschule	804	14,1	35,9	35,9	8,8	0,9	4,4
FUNKTION							
Mitglied	1.770	13,6	37,9	35,9	7,1	1,6	3,9
Pfarrer	79	16,5	36,7	31,6	7,6	-	7,6

Wie zufrieden sind Sie: mit Ihrer Arbeit im Pfarrgemeinderat [289]

Horizontale Prozentuierung							
	Total (Rohwerte)	sehr zufrieden	zufrieden	teils-teils	unzufrieden	sehr unzufrieden	keine Angabe
							
Total	1.849	16,1	53,7	22,2	4,1	0,4	3,5
DIÖZESE							
Wien - Stadt	798	16,4	50,9	24,2	3,9	0,4	4,3
Wien - Nord	548	16,1	56,2	19,5	3,8	0,5	3,8
Wien - Süd	503	15,7	55,5	21,9	4,8	0,2	2,0
PFARRGRÖSSE							
bis 1000 Katholiken	528	18,0	53,2	20,6	4,4	0,2	3,6
1001-2000	313	16,0	55,9	20,4	3,8	0,6	3,2
2001-4000	480	14,6	56,5	21,9	3,8	0,4	2,9
4001-6000	229	17,5	52,0	22,3	5,7	-	2,6
6001-9000	193	13,0	53,4	24,9	3,6	-	5,2
9001 und mehr	57	21,1	38,6	31,6	1,8	3,5	3,5
PFARRER AM ORT							
Pfarrer wohnt in der Pfarre	1.443	15,7	53,8	22,5	4,4	0,3	3,4
Pfarre mitbetreut - Pfarrer anderswo	379	16,6	54,4	20,8	3,4	0,8	4,0
GESCHLECHT							
männlich	922	14,0	54,2	22,3	5,3	0,7	3,5
weiblich	924	18,3	53,1	22,1	2,8	0,1	3,6
ALTER							
bis 29	149	13,4	49,7	25,5	6,0	0,7	4,7
30 - 39	207	14,5	48,3	25,1	6,3	0,5	5,3
40 - 49	585	17,1	53,0	21,0	4,6	0,3	3,9
50 - 59	469	17,1	58,6	19,2	3,2	-	1,9
60 - 69	332	15,4	55,1	23,5	2,1	0,6	3,3
ab 70	78	15,4	55,1	20,5	5,1	1,3	2,6
BILDUNG							
Volks- oder Hauptschule	49	28,6	49,0	12,2	2,0	-	8,2
Berufs- oder Handelsschule	484	18,4	57,0	18,8	1,7	0,2	3,9
Mittelschule	508	15,7	53,7	22,0	5,3	0,6	2,6
(Fach-)Hochschule	804	14,2	52,2	24,9	4,9	0,4	3,5
FUNKTION							
Mitglied	1.770	15,8	53,7	22,5	4,2	0,4	3,4
Pfarrer	79	22,8	54,4	13,9	2,5	-	6,3







Wie zufrieden sind Sie: mit der Gemeinschaft in Ihrem Pfarrgemeinderat [290]

Horizontale Prozentuierung							
	Total (Rohwerte)	sehr zufrieden	zufrieden	teils-teils	unzufrieden	sehr unzufrieden	keine Angabe
							
Total	1.849	30,3	44,0	15,7	5,1	1,4	3,4
DIÖZESE							
Wien - Stadt	798	28,4	44,9	15,0	5,9	1,8	4,0
Wien - Nord	548	29,7	43,1	17,5	4,7	1,1	3,8
Wien - Süd	503	34,0	43,7	14,9	4,4	1,0	2,0
PFARRGRÖSSE							
bis 1000 Katholiken	528	33,7	46,0	12,1	4,0	0,9	3,2
1001-2000	313	28,8	41,5	18,8	6,4	1,3	3,2
2001-4000	480	29,2	45,8	15,2	5,2	1,7	2,9
4001-6000	229	31,4	46,3	14,8	3,5	1,3	2,6
6001-9000	193	26,4	39,4	20,7	7,3	0,5	5,7
9001 und mehr	57	22,8	45,6	17,5	7,0	3,5	3,5
PFARRER AM ORT							
Pfarrer wohnt in der Pfarre	1.443	29,2	44,2	16,5	5,5	1,3	3,3
Pfarre mitbetreut - Pfarrer anderswo	379	34,0	43,8	13,2	3,7	1,6	3,7
GESCHLECHT							
männlich	922	27,7	47,5	15,1	5,0	1,3	3,5
weiblich	924	33,1	40,6	16,3	5,2	1,4	3,4
ALTER							
bis 29	149	26,8	36,9	22,1	8,7	1,3	4,0
30 - 39	207	26,6	43,0	17,9	4,8	2,4	5,3
40 - 49	585	29,6	40,9	17,1	7,0	1,5	3,9
50 - 59	469	34,5	46,5	13,2	2,6	1,1	2,1
60 - 69	332	29,8	50,6	11,4	4,5	0,9	2,7
ab 70	78	33,3	41,0	17,9	3,8	1,3	2,6
BILDUNG							
Volks- oder Hauptschule	49	40,8	34,7	12,2	-	4,1	8,2
Berufs- oder Handelsschule	484	34,5	44,0	13,2	3,9	0,6	3,7
Mittelschule	508	29,5	46,9	15,7	4,5	1,2	2,2
(Fach-)Hochschule	804	27,7	43,0	17,3	6,6	1,7	3,6
FUNKTION							
Mitglied	1.770	30,4	43,9	15,8	5,3	1,4	3,2
Pfarrer	79	29,1	46,8	13,9	2,5	-	7,6







Wie zufrieden sind Sie: mit der Zusammenarbeit in Ihrem Pfarrgemeinderat [291]

Horizontale Prozentuierung							
	Total (Rohwerte)	sehr zufrieden	zufrieden	teils-teils	unzufrieden	sehr unzufrieden	keine Angabe
Total	1.849	27,7	45,1	18,3	4,1	1,4	3,5
DIÖZESE							
Wien - Stadt	798	24,6	46,5	18,9	4,4	1,3	4,4
Wien - Nord	548	28,6	44,7	17,9	4,0	1,6	3,1
Wien - Süd	503	31,6	43,1	17,9	3,8	1,2	2,4
PFARRGRÖSSE							
bis 1000 Katholiken	528	33,0	44,9	15,0	3,0	1,3	2,8
1001-2000	313	25,9	45,0	21,1	3,5	1,3	3,2
2001-4000	480	27,1	45,6	16,9	6,5	1,0	2,9
4001-6000	229	28,4	43,7	21,8	2,6	0,9	2,6
6001-9000	193	18,7	48,2	21,8	4,1	1,0	6,2
9001 und mehr	57	22,8	42,1	19,3	3,5	5,3	7,0
PFARRER AM ORT							
Pfarrer wohnt in der Pfarre	1.443	26,2	45,5	18,8	4,9	1,2	3,5
Pfarre mitbetreut - Pfarrer anderswo	379	32,2	43,8	16,9	1,6	2,1	3,4
GESCHLECHT							
männlich	922	24,7	49,6	16,7	4,2	1,3	3,5
weiblich	924	30,7	40,6	19,9	3,9	1,4	3,5
ALTER							
bis 29	149	24,2	41,6	19,5	6,0	4,0	4,7
30 - 39	207	24,6	42,5	20,3	5,3	1,4	5,8
40 - 49	585	27,9	42,1	19,5	5,5	1,2	3,9
50 - 59	469	30,1	47,3	17,3	2,1	1,1	2,1
60 - 69	332	28,3	50,9	14,8	3,0	0,6	2,4
ab 70	78	25,6	44,9	20,5	3,8	2,6	2,6
BILDUNG							
Volks- oder Hauptschule	49	38,8	36,7	10,2	2,0	4,1	8,2
Berufs- oder Handelsschule	484	33,5	41,1	18,0	3,7	0,4	3,3
Mittelschule	508	27,6	47,2	16,1	4,3	1,8	3,0
(Fach-)Hochschule	804	23,6	46,8	20,3	4,4	1,5	3,5
FUNKTION							
Mitglied	1.770	27,8	44,9	18,2	4,3	1,4	3,3
Pfarrer	79	25,3	48,1	20,3	-	-	6,3

Wie zufrieden sind Sie: mit dem PGR insgesamt [292]

Horizontale Prozentuierung							
	Total (Rohwerte)	sehr zufrieden	zufrieden	teils-teils	unzufrieden	sehr unzufrieden	keine Angabe
							
Total	1.849	23,6	52,2	15,5	4,2	0,8	3,7
DIÖZESE							
Wien - Stadt	798	21,8	51,1	17,4	4,5	0,5	4,6
Wien - Nord	548	23,4	52,0	15,5	4,6	0,9	3,6
Wien - Süd	503	26,8	54,1	12,5	3,4	1,0	2,2
PFARRGRÖSSE							
bis 1000 Katholiken	528	27,8	52,1	11,9	4,4	0,6	3,2
1001-2000	313	23,0	55,9	15,0	2,2	1,0	2,9
2001-4000	480	21,7	54,8	14,2	5,0	1,2	3,1
4001-6000	229	25,3	46,7	20,5	3,1	0,4	3,9
6001-9000	193	16,6	48,7	23,8	5,2	-	5,7
9001 und mehr	57	24,6	47,4	17,5	5,3	-	5,3
PFARRER AM ORT							
Pfarrer wohnt in der Pfarre	1.443	23,1	52,3	15,9	4,6	0,6	3,5
Pfarre mitbetreut - Pfarrer anderswo	379	24,8	52,5	14,5	2,9	1,3	4,0
GESCHLECHT							
männlich	922	22,2	53,3	15,8	4,6	0,5	3,6
weiblich	924	25,1	51,1	15,3	3,8	1,0	3,8
ALTER							
bis 29	149	20,8	47,7	14,8	11,4	1,3	4,0
30 - 39	207	23,2	51,2	14,0	5,3	1,0	5,3
40 - 49	585	22,9	50,8	16,8	4,4	0,7	4,4
50 - 59	469	25,2	54,8	15,8	1,9	0,6	1,7
60 - 69	332	23,2	55,7	13,9	3,0	0,9	3,3
ab 70	78	28,2	48,7	15,4	5,1	-	2,6
BILDUNG							
Volks- oder Hauptschule	49	34,7	42,9	10,2	2,0	2,0	8,2
Berufs- oder Handelsschule	484	28,9	49,2	14,7	2,1	0,8	4,3
Mittelschule	508	21,9	57,5	12,0	5,7	0,6	2,4
(Fach-)Hochschule	804	20,9	51,5	18,5	4,6	0,7	3,7
FUNKTION							
Mitglied	1.770	23,6	52,0	15,7	4,4	0,8	3,6
Pfarrer	79	25,3	55,7	11,4	1,3	-	6,3

Wie zufrieden sind Sie: wie der Pfarrer seine Rolle im PGR wahrnimmt [293]

Horizontale Prozentuierung							
	Total (Rohwerte)	sehr zufrieden	zufrieden	teils-teils	unzufrieden	sehr unzufrieden	keine Angabe
							
Total	1.849	29,0	37,9	16,9	6,8	4,4	5,0
DIÖZESE							
Wien - Stadt	798	29,4	37,5	16,2	6,9	4,4	5,6
Wien - Nord	548	28,5	36,9	17,3	7,5	4,7	5,1
Wien - Süd	503	28,8	39,8	17,7	6,0	4,0	3,8
PFARRGRÖSSE							
bis 1000 Katholiken	528	30,9	36,2	17,2	8,1	3,8	3,8
1001-2000	313	28,4	42,2	16,6	5,1	3,5	4,2
2001-4000	480	30,6	36,2	14,6	7,1	5,0	6,5
4001-6000	229	27,1	38,9	17,9	8,3	3,9	3,9
6001-9000	193	21,8	39,9	21,2	5,7	4,7	6,7
9001 und mehr	57	35,1	35,1	15,8	3,5	5,3	5,3
PFARRER AM ORT							
Pfarrer wohnt in der Pfarre	1.443	29,1	37,6	17,0	6,8	4,6	4,9
Pfarre mitbetreut - Pfarrer anderswo	379	28,8	38,8	17,4	7,1	3,7	4,2
GESCHLECHT							
männlich	922	26,2	39,7	15,9	7,4	4,6	6,2
weiblich	924	31,8	36,1	18,0	6,3	4,0	3,8
ALTER							
bis 29	149	23,5	36,9	20,1	6,7	8,7	4,0
30 - 39	207	23,2	36,7	18,4	8,7	5,3	7,7
40 - 49	585	27,5	35,4	18,3	7,7	5,5	5,6
50 - 59	469	30,5	41,4	16,2	5,8	3,0	3,2
60 - 69	332	33,7	40,1	13,6	5,4	3,0	4,2
ab 70	78	34,6	34,6	12,8	9,0	1,3	7,7
BILDUNG							
Volks- oder Hauptschule	49	53,1	30,6	8,2	-	-	8,2
Berufs- oder Handelsschule	484	33,5	39,7	15,7	5,4	2,3	3,5
Mittelschule	508	28,9	36,2	18,7	8,9	4,5	2,8
(Fach-)Hochschule	804	24,9	38,6	17,0	6,7	5,8	7,0
FUNKTION							
Mitglied	1.770	29,5	37,9	17,2	7,1	4,6	3,8
Pfarrer	79	17,7	38,0	11,4	1,3	-	31,6

Seelsorge wird in unserer Pfarre auch oft von Laien geleistet. [298]

Horizontale Prozentuierung							
	Total (Rohwerte)	trifft völlig zu	trifft zu	teils-teils	trifft nicht zu	trifft überhaupt nicht zu	keine Angabe
Total	1.849	19,1	31,6	21,0	8,1	4,4	15,7
DIÖZESE							
Wien - Stadt	798	22,8	35,7	17,4	5,9	3,4	14,8
Wien - Nord	548	15,0	27,4	23,0	9,9	6,8	18,1
Wien - Süd	503	17,9	29,8	24,5	9,5	3,6	14,7
PFARRGRÖSSE							
bis 1000 Katholiken	528	13,1	26,1	22,3	10,6	7,0	20,8
1001-2000	313	16,0	26,8	27,2	10,5	5,8	13,7
2001-4000	480	22,9	34,0	20,0	7,3	3,1	12,7
4001-6000	229	21,8	39,7	15,7	5,7	4,4	12,7
6001-9000	193	25,9	37,3	19,2	3,1	1,0	13,5
9001 und mehr	57	29,8	29,8	12,3	7,0	-	21,1
PFARRER AM ORT							
Pfarrer wohnt in der Pfarre	1.443	19,5	33,1	20,4	7,8	4,3	15,0
Pfarre mitbetreut - Pfarrer anderswo	379	16,1	26,9	23,7	9,8	5,3	18,2
GESCHLECHT							
männlich	922	17,0	33,4	21,7	8,1	4,7	15,1
weiblich	924	21,2	29,9	20,2	8,0	4,2	16,5
ALTER							
bis 29	149	14,1	26,8	18,8	7,4	2,7	30,2
30 - 39	207	19,3	28,0	20,3	9,2	4,3	18,8
40 - 49	585	21,0	29,9	20,0	8,4	6,0	14,7
50 - 59	469	17,9	34,5	22,0	8,3	4,3	13,0
60 - 69	332	21,1	34,9	20,8	6,6	3,0	13,6
ab 70	78	14,1	30,8	26,9	9,0	3,8	15,4
BILDUNG							
Volks- oder Hauptschule	49	8,2	28,6	14,3	8,2	10,2	30,6
Berufs- oder Handelsschule	484	14,0	31,2	22,5	10,3	6,4	15,5
Mittelschule	508	17,3	30,1	23,8	7,9	4,3	16,5
(Fach-)Hochschule	804	24,0	33,0	18,8	6,8	3,0	14,4
FUNKTION							
Mitglied	1.770	18,6	31,6	21,1	8,2	4,6	15,9
Pfarrer	79	30,4	32,9	19,0	3,8	1,3	12,7

Es ist einfacher, Seelsorge zu betreiben, wenn ein Pfarrer oder ein/e Hauptamtliche/r im Ort wohnt.
[299]

Horizontale Prozentuierung							
	Total (Rohwerte)	trifft völlig zu	trifft zu	teils-teils	trifft nicht zu	trifft überhaupt nicht zu	keine Angabe
Total	1.849	40,3	31,5	9,0	2,1	1,0	16,2
DIÖZESE							
Wien - Stadt	798	43,9	31,1	7,3	1,5	0,9	15,4
Wien - Nord	548	34,9	30,5	12,2	3,3	0,9	18,2
Wien - Süd	503	40,6	33,4	8,2	1,6	1,2	15,1
PFARRGRÖSSE							
bis 1000 Katholiken	528	31,2	32,2	11,6	3,2	0,9	20,8
1001-2000	313	44,1	31,6	7,3	1,6	1,0	14,4
2001-4000	480	41,7	32,1	9,8	1,7	1,2	13,5
4001-6000	229	46,3	31,0	6,6	3,1	0,9	12,2
6001-9000	193	44,0	35,8	4,7	0,5	0,5	14,5
9001 und mehr	57	49,1	19,3	8,8	-	1,8	21,1
PFARRER AM ORT							
Pfarrer wohnt in der Pfarre	1.443	43,8	31,3	7,1	1,7	0,8	15,4
Pfarre mitbetreut - Pfarrer anderswo	379	27,4	32,5	16,1	3,4	1,6	19,0
GESCHLECHT							
männlich	922	41,1	32,8	7,3	2,2	1,0	15,7
weiblich	924	39,3	30,4	10,7	1,9	1,0	16,7
ALTER							
bis 29	149	36,2	22,8	6,0	4,0	-	30,9
30 - 39	207	37,2	32,9	7,2	1,0	1,4	20,3
40 - 49	585	41,2	29,9	9,7	3,1	1,4	14,7
50 - 59	469	36,0	36,2	11,1	2,3	0,9	13,4
60 - 69	332	43,7	32,8	8,4	0,3	0,6	14,2
ab 70	78	51,3	26,9	5,1	-	1,3	15,4
BILDUNG							
Volks- oder Hauptschule	49	34,7	26,5	8,2	-	-	30,6
Berufs- oder Handelsschule	484	37,6	33,3	11,2	1,9	0,8	15,3
Mittelschule	508	35,6	34,6	7,9	2,4	1,2	18,3
(Fach-)Hochschule	804	45,1	28,9	8,3	2,1	1,0	14,6
FUNKTION							
Mitglied	1.770	40,2	31,4	8,9	2,1	1,0	16,4
Pfarrer	79	41,8	34,2	10,1	1,3	1,3	11,4







Ein guter Seelsorger / eine gute Seelsorgerin muss nicht unbedingt geweiht sein. [300]

Horizontale Prozentuierung							
	Total (Rohwerte)	trifft völlig zu	trifft zu	teils-teils	trifft nicht zu	trifft überhaupt nicht zu	keine Angabe
Total	1.849	34,4	31,9	11,4	3,8	2,3	16,2
DIÖZESE							
Wien - Stadt	798	38,3	30,5	9,8	3,8	2,1	15,5
Wien - Nord	548	29,7	32,1	12,8	4,2	2,9	18,2
Wien - Süd	503	33,2	34,0	12,5	3,6	1,8	14,9
PFARRGRÖSSE							
bis 1000 Katholiken	528	28,2	31,6	11,9	4,7	3,0	20,5
1001-2000	313	31,6	34,8	13,7	3,5	1,6	14,7
2001-4000	480	40,0	30,4	10,8	3,1	2,7	12,9
4001-6000	229	35,8	35,8	7,9	5,2	2,2	13,1
6001-9000	193	36,8	30,1	14,0	3,1	0,5	15,5
9001 und mehr	57	42,1	22,8	8,8	3,5	1,8	21,1
PFARRER AM ORT							
Pfarrer wohnt in der Pfarre	1.443	35,9	31,3	10,9	4,0	2,4	15,6
Pfarre mitbetret - Pfarrer anderswo	379	28,8	33,8	13,5	3,7	1,8	18,5
GESCHLECHT							
männlich	922	30,2	34,1	12,9	4,0	2,8	16,1
weiblich	924	38,5	29,8	10,0	3,7	1,7	16,3
ALTER							
bis 29	149	28,2	23,5	11,4	2,7	3,4	30,9
30 - 39	207	35,7	28,5	12,6	2,9	1,0	19,3
40 - 49	585	36,9	32,6	10,6	2,9	1,9	15,0
50 - 59	469	30,9	33,9	14,1	5,1	2,3	13,6
60 - 69	332	36,7	32,8	9,9	4,5	2,4	13,6
ab 70	78	30,8	35,9	5,1	6,4	5,1	16,7
BILDUNG							
Volks- oder Hauptschule	49	12,2	36,7	10,2	-	10,2	30,6
Berufs- oder Handelsschule	484	31,6	36,0	11,6	3,1	2,1	15,7
Mittelschule	508	33,1	33,1	9,8	4,1	2,2	17,7
(Fach-)Hochschule	804	38,3	28,5	12,4	4,4	1,9	14,6
FUNKTION							
Mitglied	1.770	34,9	31,7	11,4	3,7	2,2	16,2
Pfarrer	79	24,1	36,7	12,7	7,6	3,8	15,2







Es ist nicht gut, wenn Laien dem Priester seine ursprünglichen Aufgaben abnehmen. [301]

Horizontale Prozentuierung							
	Total (Rohwerte)	trifft völlig zu	trifft zu	teils-teils	trifft nicht zu	trifft überhaupt nicht zu	keine Angabe
Total	1.849	8,5	9,6	22,9	25,3	17,3	16,5
DIÖZESE							
Wien - Stadt	798	9,0	8,4	22,4	25,9	18,7	15,5
Wien - Nord	548	7,1	10,4	24,5	24,5	15,3	18,2
Wien - Süd	503	9,1	10,5	21,9	25,2	17,1	16,1
PFARRGRÖSSE							
bis 1000 Katholiken	528	8,1	10,0	24,4	21,8	14,6	21,0
1001-2000	313	8,0	10,9	22,4	27,5	16,0	15,3
2001-4000	480	9,0	9,4	24,4	24,8	19,2	13,3
4001-6000	229	9,6	11,8	17,9	28,8	17,9	14,0
6001-9000	193	8,3	7,3	24,4	29,0	17,1	14,0
9001 und mehr	57	8,8	5,3	14,0	19,3	29,8	22,8
PFARRER AM ORT							
Pfarrer wohnt in der Pfarre	1.443	8,7	9,4	22,7	25,3	18,0	15,9
Pfarre mitbetreut - Pfarrer anderswo	379	7,7	10,3	24,0	25,6	13,7	18,7
GESCHLECHT							
männlich	922	10,6	12,3	20,9	24,3	15,4	16,5
weiblich	924	6,4	6,9	24,9	26,3	18,9	16,6
ALTER							
bis 29	149	8,1	6,7	20,8	20,1	12,8	31,5
30 - 39	207	12,6	9,2	25,6	19,3	12,6	20,8
40 - 49	585	7,7	8,5	22,1	27,0	19,5	15,2
50 - 59	469	7,0	12,4	22,2	26,9	17,9	13,6
60 - 69	332	7,5	8,1	23,8	27,4	19,3	13,9
ab 70	78	17,9	11,5	23,1	20,5	10,3	16,7
BILDUNG							
Volks- oder Hauptschule	49	14,3	10,2	18,4	22,4	4,1	30,6
Berufs- oder Handelsschule	484	6,8	11,8	28,5	21,9	14,7	16,3
Mittelschule	508	6,9	6,9	20,9	29,7	18,1	17,5
(Fach-)Hochschule	804	10,2	10,0	21,1	24,8	18,9	15,0
FUNKTION							
Mitglied	1.770	7,9	9,2	23,2	25,9	17,3	16,6
Pfarrer	79	22,8	19,0	15,2	11,4	16,5	15,2

Aufgrund der vielfältigen Aufgaben ist es für einen Priester schwer, sich auf die Seelsorge zu konzentrieren. [302]

Horizontale Prozentuierung							
Total (Rohwerte)		trifft völlig zu	trifft zu	teils-teils	trifft nicht zu	trifft überhaupt nicht zu	keine Angabe
							
Total	1.849	14,8	28,6	27,7	9,6	2,9	16,4
DIÖZESE							
Wien - Stadt	798	14,5	32,8	26,4	8,0	2,9	15,3
Wien - Nord	548	15,1	23,9	27,2	12,4	2,7	18,6
Wien - Süd	503	14,9	26,8	30,4	8,9	3,2	15,7
PFARRGRÖSSE							
bis 1000 Katholiken	528	14,4	21,4	27,5	12,3	3,4	21,0
1001-2000	313	16,0	28,4	26,2	11,2	3,2	15,0
2001-4000	480	15,2	32,9	27,3	7,7	3,3	13,5
4001-6000	229	16,6	33,2	26,6	8,7	1,7	13,1
6001-9000	193	11,9	32,6	32,1	6,7	2,1	14,5
9001 und mehr	57	17,5	22,8	29,8	5,3	3,5	21,1
PFARRER AM ORT							
Pfarrer wohnt in der Pfarre	1.443	14,5	28,8	28,5	9,5	3,2	15,6
Pfarre mitbetret - Pfarrer anderswo	379	16,6	28,0	24,5	10,0	1,6	19,3
GESCHLECHT							
männlich	922	13,2	30,6	27,2	9,7	3,1	16,2
weiblich	924	16,2	26,6	28,2	9,5	2,7	16,7
ALTER							
bis 29	149	12,1	21,5	21,5	9,4	3,4	32,2
30 - 39	207	13,5	30,0	29,0	6,3	1,4	19,8
40 - 49	585	16,4	24,8	31,1	9,6	3,2	14,9
50 - 59	469	13,9	30,1	27,5	11,7	3,0	13,9
60 - 69	332	15,1	33,4	24,4	10,5	2,7	13,9
ab 70	78	10,3	35,9	28,2	3,8	5,1	16,7
BILDUNG							
Volks- oder Hauptschule	49	14,3	18,4	20,4	10,2	4,1	32,7
Berufs- oder Handelsschule	484	13,0	27,3	30,8	10,3	2,7	15,9
Mittelschule	508	13,4	28,5	27,4	9,8	3,0	17,9
(Fach-)Hochschule	804	16,8	30,0	26,6	9,0	3,0	14,7
FUNKTION							
Mitglied	1.770	14,7	28,4	27,7	9,9	2,9	16,5
Pfarrer	79	17,7	32,9	29,1	2,5	3,8	13,9

Für jene Bereiche, um die sich der Pfarrer nicht so intensiv kümmern kann, gibt es haupt- oder ehrenamtliche Mitarbeiterinnen und Mitarbeiter, die dies abdecken. [303]

Horizontale Prozentuierung							
	Total (Rohwerte)	trifft völlig zu	trifft zu	teils-teils	trifft nicht zu	trifft überhaupt nicht zu	keine Angabe
							
Total	1.849	14,9	37,0	23,9	5,4	1,6	17,1
DIÖZESE							
Wien - Stadt	798	16,7	38,5	22,6	4,8	1,6	15,9
Wien - Nord	548	13,7	34,1	24,6	6,2	2,0	19,3
Wien - Süd	503	13,5	38,0	25,2	5,4	1,2	16,7
PFARRGRÖSSE							
bis 1000 Katholiken	528	12,5	30,9	25,9	6,2	2,5	22,0
1001-2000	313	11,2	35,5	29,1	6,1	2,2	16,0
2001-4000	480	16,0	42,5	21,9	5,0	0,6	14,0
4001-6000	229	19,7	38,9	22,7	3,9	1,7	13,1
6001-9000	193	16,1	44,6	19,2	3,6	1,0	15,5
9001 und mehr	57	26,3	26,3	15,8	7,0	1,8	22,8
PFARRER AM ORT							
Pfarrer wohnt in der Pfarre	1.443	15,3	38,0	23,6	5,1	1,5	16,4
Pfarre mitbetreut - Pfarrer anderswo	379	12,4	33,0	25,9	6,6	2,4	19,8
GESCHLECHT							
männlich	922	13,3	38,0	24,4	5,0	2,4	16,9
weiblich	924	16,6	36,3	23,5	5,5	0,8	17,4
ALTER							
bis 29	149	12,1	24,2	21,5	6,7	2,7	32,9
30 - 39	207	11,1	33,8	25,1	6,8	1,9	21,3
40 - 49	585	16,2	35,2	26,2	5,8	1,0	15,6
50 - 59	469	13,4	42,0	23,9	4,7	1,9	14,1
60 - 69	332	17,8	41,9	20,2	4,5	0,3	15,4
ab 70	78	16,7	33,3	21,8	3,8	7,7	16,7
BILDUNG							
Volks- oder Hauptschule	49	6,1	40,8	14,3	4,1	2,0	32,7
Berufs- oder Handelsschule	484	16,7	34,3	24,2	6,2	2,1	16,5
Mittelschule	508	13,0	39,2	23,2	4,5	1,4	18,7
(Fach-)Hochschule	804	15,5	37,3	24,9	5,5	1,5	15,3
FUNKTION							
Mitglied	1.770	15,0	37,1	23,7	5,3	1,6	17,3
Pfarrer	79	12,7	36,7	27,8	6,3	2,5	13,9

Unser Pfarrer sollte sich mehr um die Seelsorge kümmern. [304]

Horizontale Prozentuierung							
	Total (Rohwerte)	trifft völlig zu	trifft zu	teils-teils	trifft nicht zu	trifft überhaupt nicht zu	keine Angabe
Total	1.849	12,2	19,4	21,8	20,6	7,8	18,2
DIÖZESE							
Wien - Stadt	798	10,9	19,3	22,2	21,6	8,8	17,3
Wien - Nord	548	13,5	19,7	23,0	17,7	6,2	19,9
Wien - Süd	503	12,9	19,3	19,9	22,1	8,0	17,9
PFARRGRÖSSE							
bis 1000 Katholiken	528	14,0	19,1	18,6	19,5	6,2	22,5
1001-2000	313	11,8	17,9	25,2	18,5	8,9	17,6
2001-4000	480	12,5	18,8	22,9	21,5	8,1	16,2
4001-6000	229	13,1	24,5	17,0	22,3	9,6	13,5
6001-9000	193	7,3	22,3	26,4	22,8	5,7	15,5
9001 und mehr	57	8,8	10,5	17,5	26,3	14,0	22,8
PFARRER AM ORT							
Pfarrer wohnt in der Pfarre	1.443	11,7	19,6	21,9	20,8	8,7	17,3
Pfarre mitbetreut - Pfarrer anderswo	379	14,5	19,5	20,6	19,8	4,5	21,1
GESCHLECHT							
männlich	922	12,8	20,0	23,8	18,1	7,3	18,1
weiblich	924	11,7	18,7	19,8	23,1	8,3	18,4
ALTER							
bis 29	149	14,8	11,4	20,1	13,4	7,4	32,9
30 - 39	207	14,0	16,9	22,2	19,3	5,8	21,7
40 - 49	585	14,4	20,3	22,6	18,8	7,2	16,8
50 - 59	469	10,2	21,1	20,9	24,3	8,3	15,1
60 - 69	332	8,4	19,9	23,8	23,2	8,7	16,0
ab 70	78	12,8	20,5	15,4	17,9	11,5	21,8
BILDUNG							
Volks- oder Hauptschule	49	8,2	8,2	20,4	24,5	4,1	34,7
Berufs- oder Handelsschule	484	11,2	21,7	21,3	20,7	7,9	17,4
Mittelschule	508	12,8	18,1	23,0	18,9	7,5	19,7
(Fach-)Hochschule	804	12,8	19,5	21,5	21,4	8,1	16,7
FUNKTION							
Mitglied	1.770	12,3	19,3	21,8	20,8	7,8	18,0
Pfarrer	79	10,1	21,5	22,8	15,2	7,6	22,8







Die Seelsorge gehört zu den Stärken unseres Pfarrers. [305]

Horizontale Prozentuierung							
	Total (Rohwerte)	trifft völlig zu	trifft zu	teils-teils	trifft nicht zu	trifft überhaupt nicht zu	keine Angabe
Total	1.849	17,3	27,6	22,6	9,7	4,8	18,1
DIÖZESE							
Wien - Stadt	798	19,5	28,2	21,9	9,8	4,0	16,5
Wien - Nord	548	14,6	27,2	23,0	9,9	4,7	20,6
Wien - Süd	503	16,7	27,0	23,1	9,3	6,0	17,9
PFARRGRÖSSE							
bis 1000 Katholiken	528	14,8	21,2	23,1	11,7	6,2	22,9
1001-2000	313	16,9	30,4	24,3	7,3	3,8	17,3
2001-4000	480	19,6	31,7	20,0	8,8	5,4	14,6
4001-6000	229	20,5	28,8	23,1	11,4	2,2	14,0
6001-9000	193	17,1	29,0	22,8	9,8	4,7	16,6
9001 und mehr	57	15,8	29,8	19,3	8,8	-	26,3
PFARRER AM ORT							
Pfarrer wohnt in der Pfarre	1.443	18,2	29,0	21,2	10,0	4,5	17,1
Pfarre mitbetreut - Pfarrer anderswo	379	13,5	22,7	27,2	9,0	6,1	21,6
GESCHLECHT							
männlich	922	15,2	29,9	22,8	9,2	4,4	18,4
weiblich	924	19,5	25,3	22,3	10,1	5,0	17,9
ALTER							
bis 29	149	10,1	18,8	20,8	7,4	10,1	32,9
30 - 39	207	17,9	22,7	20,3	12,1	4,8	22,2
40 - 49	585	16,2	26,2	25,5	9,9	5,6	16,6
50 - 59	469	20,5	30,5	21,3	9,6	3,2	14,9
60 - 69	332	16,3	34,3	21,7	8,4	3,6	15,7
ab 70	78	21,8	21,8	21,8	10,3	2,6	21,8
BILDUNG							
Volks- oder Hauptschule	49	22,4	28,6	10,2	6,1	-	32,7
Berufs- oder Handelsschule	484	16,7	27,3	22,5	11,6	4,3	17,6
Mittelschule	508	16,9	26,8	23,0	10,0	4,5	18,7
(Fach-)Hochschule	804	17,5	28,4	23,0	8,6	5,5	17,0
FUNKTION							
Mitglied	1.770	17,5	26,9	22,9	10,0	4,9	17,7
Pfarrer	79	12,7	41,8	15,2	2,5	1,3	26,6




Unser Pfarrer versteht es, theologische Inhalte ins Alltagsleben der Menschen zu übersetzen. [306]

Horizontale Prozentuierung							
	Total (Rohwerte)	trifft völlig zu	trifft zu	teils-teils	trifft nicht zu	trifft überhaupt nicht zu	keine Angabe
Total	1.849	19,7	26,1	22,0	8,9	4,9	18,4
DIÖZESE							
Wien - Stadt	798	20,6	27,2	22,8	8,1	4,4	16,9
Wien - Nord	548	18,1	25,2	20,3	10,4	5,7	20,4
Wien - Süd	503	20,1	25,4	22,7	8,3	5,0	18,5
PFARRGRÖSSE							
bis 1000 Katholiken	528	16,3	24,2	20,3	10,6	5,9	22,7
1001-2000	313	18,8	28,1	22,7	8,3	3,8	18,2
2001-4000	480	24,6	24,6	21,5	8,3	6,0	15,0
4001-6000	229	22,3	28,4	24,5	6,1	3,5	15,3
6001-9000	193	15,5	26,4	28,5	9,3	4,1	16,1
9001 und mehr	57	22,8	33,3	10,5	8,8	1,8	22,8
PFARRER AM ORT							
Pfarrer wohnt in der Pfarre	1.443	20,2	26,3	22,2	8,7	5,1	17,5
Pfarre mitbetreut - Pfarrer anderswo	379	17,4	25,3	21,6	10,0	4,5	21,1
GESCHLECHT							
männlich	922	18,1	28,6	20,5	9,3	4,4	19,0
weiblich	924	21,3	23,7	23,5	8,4	5,2	17,9
ALTER							
bis 29	149	12,1	14,8	24,2	10,7	5,4	32,9
30 - 39	207	16,4	21,3	29,0	7,2	2,9	23,2
40 - 49	585	19,8	26,3	19,7	10,1	7,7	16,4
50 - 59	469	21,1	30,1	21,7	7,9	3,8	15,4
60 - 69	332	21,1	29,2	22,9	8,1	3,0	15,7
ab 70	78	24,4	24,4	12,8	10,3	3,8	24,4
BILDUNG							
Volks- oder Hauptschule	49	24,5	22,4	18,4	-	2,0	32,7
Berufs- oder Handelsschule	484	20,7	27,3	21,5	9,3	3,1	18,2
Mittelschule	508	16,9	26,2	22,0	10,0	5,5	19,3
(Fach-)Hochschule	804	20,5	25,7	22,5	8,3	5,8	17,0
FUNKTION							
Mitglied	1.770	19,9	25,8	22,0	9,2	5,1	18,0
Pfarrer	79	13,9	34,2	22,8	2,5	-	26,6




Wie alt ist Ihr Pfarrer? [307]

Horizontale Prozentuierung							
		Total (Rohwerte)					
		30 - 39	40 - 49	50 - 59	60 - 69	ab 70	keine Angabe
							
Total	1.849	5,7	23,7	20,1	19,1	14,5	16,8
DIÖZESE							
Wien - Stadt	798	5,3	22,1	22,7	17,2	17,5	15,3
Wien - Nord	548	6,8	21,7	18,4	24,1	9,3	19,7
Wien - Süd	503	5,2	28,6	17,7	16,9	15,5	16,1
PFARRGRÖSSE							
bis 1000 Katholiken	528	4,7	21,8	20,6	21,6	10,0	21,2
1001-2000	313	6,7	24,6	20,8	16,9	14,7	16,3
2001-4000	480	6,0	24,6	21,5	15,6	18,1	14,2
4001-6000	229	6,1	25,3	20,5	19,2	15,7	13,1
6001-9000	193	7,3	27,5	12,4	23,3	16,1	13,5
9001 und mehr	57	3,5	7,0	21,1	29,8	15,8	22,8
PFARRER AM ORT							
Pfarrer wohnt in der Pfarre	1.443	5,1	22,8	21,1	19,4	15,7	15,9
Pfarre mitbetreut - Pfarrer anderswo	379	7,7	27,7	16,4	17,7	10,8	19,8
GESCHLECHT							
männlich	922	5,5	23,1	18,9	21,7	14,0	16,8
weiblich	924	5,8	24,2	21,3	16,6	15,2	16,9
ALTER							
bis 29	149	2,7	15,4	22,8	20,1	6,7	32,2
30 - 39	207	8,2	26,1	14,5	15,9	14,5	20,8
40 - 49	585	5,8	26,0	20,9	17,8	14,2	15,4
50 - 59	469	5,8	22,4	23,5	18,3	15,8	14,3
60 - 69	332	5,7	24,7	15,7	24,7	15,4	13,9
ab 70	78	3,8	21,8	23,1	20,5	14,1	16,7
BILDUNG							
Volks- oder Hauptschule	49	8,2	20,4	12,2	16,3	8,2	34,7
Berufs- oder Handelsschule	484	6,0	22,5	20,7	20,9	13,6	16,3
Mittelschule	508	6,1	23,0	22,4	18,1	12,2	18,1
(Fach-)Hochschule	804	5,1	24,9	18,8	19,0	16,9	15,3
FUNKTION							
Mitglied	1.770	5,6	23,8	19,8	19,2	14,9	16,8
Pfarrer	79	7,6	22,8	26,6	19,0	7,6	16,5




Es ist wichtig, vorsichtig und diplomatisch mit dem Pfarrer umzugehen. [308]

Horizontale Prozentuierung				
	Total (Rohwerte)	ja	nein	keine Angabe
				
Total	1.849	34,7	47,5	17,8
DIÖZESE				
Wien - Stadt	798	34,6	48,2	17,2
Wien - Nord	548	32,5	47,8	19,7
Wien - Süd	503	37,2	45,9	16,9
PFARRGRÖSSE				
bis 1000 Katholiken	528	34,7	43,6	21,8
1001-2000	313	36,1	47,0	16,9
2001-4000	480	34,2	50,2	15,6
4001-6000	229	32,8	53,3	14,0
6001-9000	193	36,3	48,2	15,5
9001 und mehr	57	26,3	50,9	22,8
PFARRER AM ORT				
Pfarrer wohnt in der Pfarre	1.443	36,3	46,6	17,1
Pfarre mitbetreut - Pfarrer anderswo	379	29,0	50,7	20,3
GESCHLECHT				
männlich	922	34,2	47,2	18,7
weiblich	924	35,1	47,8	17,1
ALTER				
bis 29	149	36,2	30,9	32,9
30 - 39	207	34,8	43,0	22,2
40 - 49	585	35,9	48,2	15,9
50 - 59	469	30,9	54,2	14,9
60 - 69	332	33,7	50,6	15,7
ab 70	78	46,2	33,3	20,5
BILDUNG				
Volks- oder Hauptschule	49	26,5	40,8	32,7
Berufs- oder Handelsschule	484	33,7	49,8	16,5
Mittelschule	508	36,2	46,5	17,3
(Fach-)Hochschule	804	34,7	47,3	18,0
FUNKTION				
Mitglied	1.770	35,5	47,6	16,9
Pfarrer	79	16,5	45,6	38,0




Ich halte es für notwendig, dass ein Pfarrer rund um die Uhr erreichbar ist. [309]

Horizontale Prozentuierung				
	Total (Rohwerte)	ja	nein	keine Angabe
				
Total	1.849	24,1	58,4	17,5
DIÖZESE				
Wien - Stadt	798	20,6	62,7	16,8
Wien - Nord	548	24,3	56,8	19,0
Wien - Süd	503	29,6	53,3	17,1
PFARRGRÖSSE				
bis 1000 Katholiken	528	25,4	53,2	21,4
1001-2000	313	24,9	59,7	15,3
2001-4000	480	25,6	58,3	16,0
4001-6000	229	24,9	61,1	14,0
6001-9000	193	20,2	64,2	15,5
9001 und mehr	57	10,5	68,4	21,1
PFARRER AM ORT				
Pfarrer wohnt in der Pfarre	1.443	24,2	59,0	16,8
Pfarre mitbetreut - Pfarrer anderswo	379	24,5	55,7	19,8
GESCHLECHT				
männlich	922	24,1	57,6	18,3
weiblich	924	24,2	59,0	16,8
ALTER				
bis 29	149	23,5	43,6	32,9
30 - 39	207	20,8	58,0	21,3
40 - 49	585	28,2	55,9	15,9
50 - 59	469	19,0	66,5	14,5
60 - 69	332	23,2	61,7	15,1
ab 70	78	32,1	47,4	20,5
BILDUNG				
Volks- oder Hauptschule	49	18,4	49,0	32,7
Berufs- oder Handelsschule	484	27,5	56,0	16,5
Mittelschule	508	21,3	61,4	17,3
(Fach-)Hochschule	804	24,4	58,3	17,3
FUNKTION				
Mitglied	1.770	24,2	59,0	16,8
Pfarrer	79	21,5	44,3	34,2




Alter und Gesundheitszustand unseres Pfarrers bereiten uns Sorge. [310]

Horizontale Prozentuierung				
	Total (Rohwerte)	ja	nein	keine Angabe
				
Total	1.849	19,0	63,0	18,0
DIÖZESE				
Wien - Stadt	798	20,8	62,3	16,9
Wien - Nord	548	17,9	61,9	20,3
Wien - Süd	503	17,3	65,4	17,3
PFARRGRÖSSE				
bis 1000 Katholiken	528	15,9	61,6	22,5
1001-2000	313	15,7	67,4	16,9
2001-4000	480	20,0	64,8	15,2
4001-6000	229	18,8	66,8	14,4
6001-9000	193	29,5	54,9	15,5
9001 und mehr	57	21,1	57,9	21,1
PFARRER AM ORT				
Pfarrer wohnt in der Pfarre	1.443	20,6	62,2	17,2
Pfarre mitbetreut - Pfarrer anderswo	379	13,2	66,0	20,8
GESCHLECHT				
männlich	922	18,9	62,6	18,5
weiblich	924	19,0	63,4	17,5
ALTER				
bis 29	149	16,8	51,0	32,2
30 - 39	207	16,4	60,9	22,7
40 - 49	585	20,2	63,6	16,2
50 - 59	469	17,5	67,0	15,6
60 - 69	332	20,5	64,2	15,4
ab 70	78	20,5	59,0	20,5
BILDUNG				
Volks- oder Hauptschule	49	16,3	49,0	34,7
Berufs- oder Handelsschule	484	18,6	64,5	16,9
Mittelschule	508	20,7	61,6	17,7
(Fach-)Hochschule	804	18,4	63,8	17,8
FUNKTION				
Mitglied	1.770	19,5	63,3	17,2
Pfarrer	79	7,6	55,7	36,7




Aus einer einseitigen spirituellen Prägung des Pfarrers ergeben sich für den PGR Probleme. [311]

Horizontale Prozentuierung				
	Total (Rohwerte)	ja	nein	keine Angabe
				
Total	1.849	29,0	52,6	18,4
DIÖZESE				
Wien - Stadt	798	28,1	54,8	17,2
Wien - Nord	548	28,8	50,0	21,2
Wien - Süd	503	30,6	52,1	17,3
PFARRGRÖSSE				
bis 1000 Katholiken	528	28,6	48,3	23,1
1001-2000	313	27,8	55,6	16,6
2001-4000	480	27,9	56,2	15,8
4001-6000	229	34,5	50,7	14,8
6001-9000	193	32,1	50,8	17,1
9001 und mehr	57	22,8	56,1	21,1
PFARRER AM ORT				
Pfarrer wohnt in der Pfarre	1.443	29,0	53,6	17,5
Pfarre mitbetreut - Pfarrer anderswo	379	29,3	49,1	21,6
GESCHLECHT				
männlich	922	27,5	53,4	19,1
weiblich	924	30,3	51,9	17,7
ALTER				
bis 29	149	14,8	53,0	32,2
30 - 39	207	21,7	53,6	24,6
40 - 49	585	30,3	53,8	15,9
50 - 59	469	32,2	51,4	16,4
60 - 69	332	33,1	50,6	16,3
ab 70	78	26,9	55,1	17,9
BILDUNG				
Volks- oder Hauptschule	49	24,5	42,9	32,7
Berufs- oder Handelsschule	484	32,0	50,2	17,8
Mittelschule	508	27,6	54,1	18,3
(Fach-)Hochschule	804	28,4	53,9	17,8
FUNKTION				
Mitglied	1.770	28,8	53,4	17,7
Pfarrer	79	32,9	34,2	32,9

Ich habe bereits mindestens einmal eine Weiterbildungsveranstaltung der Diözese besucht. [312]

Horizontale Prozentuierung				
	Total (Rohwerte)	ja	nein	keine Angabe
				
Total	1.849	52,9	29,2	17,8
DIÖZESE				
Wien - Stadt	798	58,4	25,8	15,8
Wien - Nord	548	43,4	35,0	21,5
Wien - Süd	503	54,7	28,2	17,1
PFARRGRÖSSE				
bis 1000 Katholiken	528	43,0	34,1	22,9
1001-2000	313	51,1	32,6	16,3
2001-4000	480	59,8	25,6	14,6
4001-6000	229	61,1	24,5	14,4
6001-9000	193	62,2	20,7	17,1
9001 und mehr	57	47,4	31,6	21,1
PFARRER AM ORT				
Pfarrer wohnt in der Pfarre	1.443	54,8	28,2	17,0
Pfarre mitbetreut - Pfarrer anderswo	379	46,2	33,2	20,6
GESCHLECHT				
männlich	922	53,4	29,0	17,7
weiblich	924	52,5	29,4	18,1
ALTER				
bis 29	149	35,6	32,9	31,5
30 - 39	207	44,4	32,9	22,7
40 - 49	585	52,5	31,1	16,4
50 - 59	469	56,7	27,7	15,6
60 - 69	332	60,8	24,4	14,8
ab 70	78	60,3	23,1	16,7
BILDUNG				
Volks- oder Hauptschule	49	38,8	26,5	34,7
Berufs- oder Handelsschule	484	50,0	32,2	17,8
Mittelschule	508	52,4	28,9	18,7
(Fach-)Hochschule	804	56,0	27,7	16,3
FUNKTION				
Mitglied	1.770	52,4	30,1	17,6
Pfarrer	79	65,8	10,1	24,1




Bildung ist in unserer Pfarrgemeinde ein bedeutendes Anliegen. [313]

Horizontale Prozentuierung				
	Total (Rohwerte)	ja	nein	keine Angabe
				
Total	1.849	31,6	49,3	19,1
DIÖZESE				
Wien - Stadt	798	35,8	47,0	17,2
Wien - Nord	548	28,3	49,5	22,3
Wien - Süd	503	28,4	52,9	18,7
PFARRGRÖSSE				
bis 1000 Katholiken	528	26,7	50,0	23,3
1001-2000	313	26,8	54,3	18,8
2001-4000	480	34,4	49,8	15,8
4001-6000	229	37,6	46,7	15,7
6001-9000	193	37,3	45,1	17,6
9001 und mehr	57	40,4	35,1	24,6
PFARRER AM ORT				
Pfarrer wohnt in der Pfarre	1.443	33,5	48,1	18,4
Pfarre mitbetreut - Pfarrer anderswo	379	24,8	53,8	21,4
GESCHLECHT				
männlich	922	33,3	48,3	18,4
weiblich	924	29,9	50,3	19,8
ALTER				
bis 29	149	29,5	38,3	32,2
30 - 39	207	26,1	48,8	25,1
40 - 49	585	29,9	53,5	16,6
50 - 59	469	33,3	50,5	16,2
60 - 69	332	34,9	47,9	17,2
ab 70	78	37,2	38,5	24,4
BILDUNG				
Volks- oder Hauptschule	49	36,7	28,6	34,7
Berufs- oder Handelsschule	484	30,2	50,8	19,0
Mittelschule	508	29,3	50,6	20,1
(Fach-)Hochschule	804	33,5	49,1	17,4
FUNKTION				
Mitglied	1.770	31,0	50,2	18,8
Pfarrer	79	44,3	30,4	25,3




Ich empfinde es als mühsam, mir aus dem Angebot eine Veranstaltung heraus zu suchen. [314]

Horizontale Prozentuierung				
	Total (Rohwerte)	ja	nein	keine Angabe
Total	1.849	32,0	49,4	18,6
DIÖZESE				
Wien - Stadt	798	30,2	53,5	16,3
Wien - Nord	548	32,1	45,8	22,1
Wien - Süd	503	34,8	46,7	18,5
PFARRGRÖSSE				
bis 1000 Katholiken	528	34,3	42,6	23,1
1001-2000	313	35,1	47,6	17,3
2001-4000	480	28,8	55,6	15,6
4001-6000	229	31,4	53,3	15,3
6001-9000	193	30,6	52,8	16,6
9001 und mehr	57	22,8	52,6	24,6
PFARRER AM ORT				
Pfarrer wohnt in der Pfarre	1.443	31,3	50,7	17,9
Pfarre mitbetreut - Pfarrer anderswo	379	34,8	44,6	20,6
GESCHLECHT				
männlich	922	32,1	49,7	18,2
weiblich	924	32,0	48,9	19,0
ALTER				
bis 29	149	34,9	33,6	31,5
30 - 39	207	30,9	44,4	24,6
40 - 49	585	32,5	51,1	16,4
50 - 59	469	31,3	52,2	16,4
60 - 69	332	31,9	52,4	15,7
ab 70	78	26,9	52,6	20,5
BILDUNG				
Volks- oder Hauptschule	49	32,7	34,7	32,7
Berufs- oder Handelsschule	484	38,6	42,8	18,6
Mittelschule	508	31,9	48,8	19,3
(Fach-)Hochschule	804	28,0	54,7	17,3
FUNKTION				
Mitglied	1.770	32,0	49,7	18,2
Pfarrer	79	31,6	41,8	26,6




Ich kann mich leichter zur Teilnahme an einer Veranstaltung motivieren, wenn ich dort nicht alleine hingehe. [315]

Horizontale Prozentuierung				
	Total (Rohwerte)	ja	nein	keine Angabe
				
Total	1.849	39,0	42,2	18,8
DIÖZESE				
Wien - Stadt	798	34,1	49,1	16,8
Wien - Nord	548	42,5	35,8	21,7
Wien - Süd	503	42,9	38,2	18,9
PFARRGRÖSSE				
bis 1000 Katholiken	528	43,9	33,0	23,1
1001-2000	313	41,9	40,6	17,6
2001-4000	480	36,7	47,5	15,8
4001-6000	229	34,1	50,2	15,7
6001-9000	193	35,2	47,2	17,6
9001 und mehr	57	29,8	47,4	22,8
PFARRER AM ORT				
Pfarrer wohnt in der Pfarre	1.443	38,3	43,5	18,2
Pfarre mitbetreut - Pfarrer anderswo	379	42,7	36,1	21,1
GESCHLECHT				
männlich	922	37,2	44,6	18,2
weiblich	924	40,8	39,7	19,5
ALTER				
bis 29	149	48,3	19,5	32,2
30 - 39	207	39,1	37,2	23,7
40 - 49	585	40,2	42,2	17,6
50 - 59	469	35,6	48,8	15,6
60 - 69	332	37,0	46,4	16,6
ab 70	78	37,2	42,3	20,5
BILDUNG				
Volks- oder Hauptschule	49	26,5	38,8	34,7
Berufs- oder Handelsschule	484	44,4	37,0	18,6
Mittelschule	508	38,8	42,1	19,1
(Fach-)Hochschule	804	36,7	45,8	17,5
FUNKTION				
Mitglied	1.770	39,4	42,2	18,4
Pfarrer	79	30,4	41,8	27,8




Die Weiterbildungsangebote sind zu weit weg. [316]

Horizontale Prozentuierung				
	Total (Rohwerte)	ja	nein	keine Angabe
				
Total	1.849	17,7	62,4	19,9
DIÖZESE				
Wien - Stadt	798	10,7	70,8	18,5
Wien - Nord	548	24,6	52,7	22,6
Wien - Süd	503	21,3	59,6	19,1
PFARRGRÖSSE				
bis 1000 Katholiken	528	27,8	48,3	23,9
1001-2000	313	20,4	61,7	17,9
2001-4000	480	13,3	69,8	16,9
4001-6000	229	9,2	74,2	16,6
6001-9000	193	11,9	67,4	20,7
9001 und mehr	57	3,5	70,2	26,3
PFARRER AM ORT				
Pfarrer wohnt in der Pfarre	1.443	15,8	64,7	19,5
Pfarre mitbetreut - Pfarrer anderswo	379	24,5	54,1	21,4
GESCHLECHT				
männlich	922	14,5	66,6	18,9
weiblich	924	20,9	58,1	21,0
ALTER				
bis 29	149	20,1	47,7	32,2
30 - 39	207	17,9	58,0	24,2
40 - 49	585	20,0	62,2	17,8
50 - 59	469	15,6	66,7	17,7
60 - 69	332	15,7	66,6	17,8
ab 70	78	19,2	56,4	24,4
BILDUNG				
Volks- oder Hauptschule	49	28,6	38,8	32,7
Berufs- oder Handelsschule	484	23,1	57,6	19,2
Mittelschule	508	18,1	60,6	21,3
(Fach-)Hochschule	804	13,4	67,9	18,7
FUNKTION				
Mitglied	1.770	18,1	62,4	19,5
Pfarrer	79	7,6	63,3	29,1




Aus finanziellen Gründen besuche ich Weiterbildungsangebote sehr selten. [317]

Horizontale Prozentuierung				
	Total (Rohwerte)	ja	nein	keine Angabe
				
Total	1.849	31,1	49,3	19,6
DIÖZESE				
Wien - Stadt	798	30,2	52,1	17,7
Wien - Nord	548	30,3	47,3	22,4
Wien - Süd	503	33,4	46,9	19,7
PFARRGRÖSSE				
bis 1000 Katholiken	528	31,1	44,9	24,1
1001-2000	313	35,1	47,0	17,9
2001-4000	480	29,8	53,8	16,5
4001-6000	229	31,9	51,1	17,0
6001-9000	193	30,6	50,8	18,7
9001 und mehr	57	19,3	56,1	24,6
PFARRER AM ORT				
Pfarrer wohnt in der Pfarre	1.443	30,7	50,2	19,1
Pfarre mitbetreut - Pfarrer anderswo	379	33,5	45,1	21,4
GESCHLECHT				
männlich	922	29,5	51,5	19,0
weiblich	924	32,7	47,0	20,3
ALTER				
bis 29	149	20,1	49,0	30,9
30 - 39	207	26,6	47,8	25,6
40 - 49	585	30,1	51,8	18,1
50 - 59	469	35,2	48,6	16,2
60 - 69	332	35,2	46,7	18,1
ab 70	78	29,5	48,7	21,8
BILDUNG				
Volks- oder Hauptschule	49	30,6	36,7	32,7
Berufs- oder Handelsschule	484	36,4	44,4	19,2
Mittelschule	508	28,9	50,0	21,1
(Fach-)Hochschule	804	29,4	52,5	18,2
FUNKTION				
Mitglied	1.770	31,1	49,8	19,1
Pfarrer	79	31,6	36,7	31,6




Es ist wichtig, dass man als Leitungsperson eine Ausbildung bekommt, wenn man diesen Dienst zum ersten Mal übernimmt. [318]

Horizontale Prozentuierung				
	Total (Rohwerte)	ja	nein	keine Angabe
				
Total	1.849	62,2	18,3	19,5
DIÖZESE				
Wien - Stadt	798	65,3	17,2	17,5
Wien - Nord	548	57,5	19,7	22,8
Wien - Süd	503	62,4	18,5	19,1
PFARRGRÖSSE				
bis 1000 Katholiken	528	54,4	22,0	23,7
1001-2000	313	67,1	14,7	18,2
2001-4000	480	66,0	18,3	15,6
4001-6000	229	66,4	17,5	16,2
6001-9000	193	63,7	16,1	20,2
9001 und mehr	57	59,6	14,0	26,3
PFARRER AM ORT				
Pfarrer wohnt in der Pfarre	1.443	63,6	17,3	19,1
Pfarre mitbetreut - Pfarrer anderswo	379	57,0	22,4	20,6
GESCHLECHT				
männlich	922	65,5	15,5	19,0
weiblich	924	58,9	21,0	20,1
ALTER				
bis 29	149	52,3	14,8	32,9
30 - 39	207	56,5	18,8	24,6
40 - 49	585	60,3	21,9	17,8
50 - 59	469	64,8	17,9	17,3
60 - 69	332	68,4	15,4	16,3
ab 70	78	67,9	10,3	21,8
BILDUNG				
Volks- oder Hauptschule	49	49,0	18,4	32,7
Berufs- oder Handelsschule	484	61,8	18,0	20,2
Mittelschule	508	60,8	18,3	20,9
(Fach-)Hochschule	804	64,1	18,5	17,4
FUNKTION				
Mitglied	1.770	62,1	18,6	19,2
Pfarrer	79	63,3	10,1	26,6




Es ist für jedes Pfarrgemeinderatsmitglied wünschenswert, am Beginn einer Periode eine Ausbildung zu bekommen. [319]

Horizontale Prozentuierung				
	Total (Rohwerte)	ja	nein	keine Angabe
				
Total	1.849	48,4	31,7	19,9
DIÖZESE				
Wien - Stadt	798	52,5	29,3	18,2
Wien - Nord	548	44,5	32,3	23,2
Wien - Süd	503	45,9	35,0	19,1
PFARRGRÖSSE				
bis 1000 Katholiken	528	40,3	35,4	24,2
1001-2000	313	49,8	30,7	19,5
2001-4000	480	50,0	33,8	16,2
4001-6000	229	57,6	27,1	15,3
6001-9000	193	53,9	26,4	19,7
9001 und mehr	57	50,9	24,6	24,6
PFARRER AM ORT				
Pfarrer wohnt in der Pfarre	1.443	50,8	29,9	19,3
Pfarre mitbetreut - Pfarrer anderswo	379	40,1	38,0	21,9
GESCHLECHT				
männlich	922	50,4	29,9	19,6
weiblich	924	46,3	33,4	20,2
ALTER				
bis 29	149	41,6	26,8	31,5
30 - 39	207	41,5	33,3	25,1
40 - 49	585	48,0	34,0	17,9
50 - 59	469	48,0	33,3	18,8
60 - 69	332	56,0	27,1	16,9
ab 70	78	50,0	29,5	20,5
BILDUNG				
Volks- oder Hauptschule	49	32,7	32,7	34,7
Berufs- oder Handelsschule	484	46,1	34,7	19,2
Mittelschule	508	51,0	28,1	20,9
(Fach-)Hochschule	804	49,1	32,2	18,7
FUNKTION				
Mitglied	1.770	48,4	32,2	19,4
Pfarrer	79	48,1	21,5	30,4




Wenn möglich, versuchen wir, Weiterbildungen in die Pfarre zu holen. [320]

Horizontale Prozentuierung				
	Total (Rohwerte)	ja	nein	keine Angabe
				
Total	1.849	47,4	32,8	19,7
DIÖZESE				
Wien - Stadt	798	51,6	30,8	17,5
Wien - Nord	548	41,6	34,1	24,3
Wien - Süd	503	47,1	34,6	18,3
PFARRGRÖSSE				
bis 1000 Katholiken	528	40,3	36,0	23,7
1001-2000	313	48,2	31,9	19,8
2001-4000	480	49,2	33,5	17,3
4001-6000	229	55,9	28,8	15,3
6001-9000	193	50,8	31,6	17,6
9001 und mehr	57	49,1	24,6	26,3
PFARRER AM ORT				
Pfarrer wohnt in der Pfarre	1.443	49,2	31,6	19,2
Pfarre mitbetreut - Pfarrer anderswo	379	40,6	38,0	21,4
GESCHLECHT				
männlich	922	45,7	34,6	19,7
weiblich	924	49,4	30,8	19,8
ALTER				
bis 29	149	33,6	34,9	31,5
30 - 39	207	38,2	36,7	25,1
40 - 49	585	49,6	32,8	17,6
50 - 59	469	50,3	31,3	18,3
60 - 69	332	50,9	32,2	16,9
ab 70	78	51,3	26,9	21,8
BILDUNG				
Volks- oder Hauptschule	49	36,7	26,5	36,7
Berufs- oder Handelsschule	484	46,5	34,3	19,2
Mittelschule	508	47,6	32,1	20,3
(Fach-)Hochschule	804	48,5	33,0	18,5
FUNKTION				
Mitglied	1.770	47,6	33,2	19,2
Pfarrer	79	43,0	25,3	31,6




Aus Zeitgründen nehme ich oft nicht an Weiterbildungsveranstaltungen teil. [321]

Horizontale Prozentuierung				
	Total (Rohwerte)	ja	nein	keine Angabe
				
Total	1.849	48,0	32,4	19,6
DIÖZESE				
Wien - Stadt	798	52,6	29,7	17,7
Wien - Nord	548	43,1	33,8	23,2
Wien - Süd	503	46,1	35,2	18,7
PFARRGRÖSSE				
bis 1000 Katholiken	528	42,2	34,3	23,5
1001-2000	313	45,7	35,5	18,8
2001-4000	480	49,0	34,0	17,1
4001-6000	229	54,1	30,1	15,7
6001-9000	193	57,0	23,8	19,2
9001 und mehr	57	52,6	24,6	22,8
PFARRER AM ORT				
Pfarrer wohnt in der Pfarre	1.443	50,1	30,8	19,1
Pfarre mitbetreut - Pfarrer anderswo	379	40,1	38,8	21,1
GESCHLECHT				
männlich	922	52,0	29,0	19,1
weiblich	924	43,9	35,9	20,1
ALTER				
bis 29	149	46,3	22,1	31,5
30 - 39	207	48,8	26,1	25,1
40 - 49	585	48,4	34,2	17,4
50 - 59	469	50,1	32,0	17,9
60 - 69	332	45,5	37,7	16,9
ab 70	78	46,2	33,3	20,5
BILDUNG				
Volks- oder Hauptschule	49	26,5	38,8	34,7
Berufs- oder Handelsschule	484	43,0	37,6	19,4
Mittelschule	508	49,6	30,3	20,1
(Fach-)Hochschule	804	51,6	30,1	18,3
FUNKTION				
Mitglied	1.770	47,9	33,0	19,2
Pfarrer	79	51,9	19,0	29,1

Wir haben schon mindestens einmal einen Gastreferenten in eine Pfarrgemeinderatssitzung eingeladen. [322]

Horizontale Prozentuierung				
	Total (Rohwerte)	ja	nein	keine Angabe
				
Total	1.849	40,7	40,8	18,5
DIÖZESE				
Wien - Stadt	798	46,7	36,6	16,7
Wien - Nord	548	33,6	45,1	21,4
Wien - Süd	503	39,0	42,7	18,3
PFARRGRÖSSE				
bis 1000 Katholiken	528	33,0	44,3	22,7
1001-2000	313	38,0	44,1	17,9
2001-4000	480	44,6	39,6	15,8
4001-6000	229	42,8	42,4	14,8
6001-9000	193	49,7	33,7	16,6
9001 und mehr	57	54,4	22,8	22,8
PFARRER AM ORT				
Pfarrer wohnt in der Pfarre	1.443	42,8	39,2	18,0
Pfarre mitbetreut - Pfarrer anderswo	379	32,7	47,2	20,1
GESCHLECHT				
männlich	922	43,4	38,3	18,3
weiblich	924	38,2	43,1	18,7
ALTER				
bis 29	149	30,9	38,3	30,9
30 - 39	207	31,4	44,4	24,2
40 - 49	585	36,8	46,5	16,8
50 - 59	469	43,9	40,5	15,6
60 - 69	332	49,7	34,0	16,3
ab 70	78	52,6	25,6	21,8
BILDUNG				
Volks- oder Hauptschule	49	28,6	36,7	34,7
Berufs- oder Handelsschule	484	41,5	40,3	18,2
Mittelschule	508	37,8	42,9	19,3
(Fach-)Hochschule	804	42,9	40,0	17,0
FUNKTION				
Mitglied	1.770	40,6	41,4	18,0
Pfarrer	79	43,0	27,8	29,1

Ich finde es wichtig, dass der gesamte Pfarrgemeinderat geschlossen an einer Weiterbildungsveranstaltung teilnimmt. [323]

Horizontale Prozentuierung				
	Total (Rohwerte)	ja	nein	keine Angabe
				
Total	1.849	25,5	54,8	19,7
DIÖZESE				
Wien - Stadt	798	26,1	56,3	17,7
Wien - Nord	548	25,4	51,5	23,2
Wien - Süd	503	24,7	56,1	19,3
PFARRGRÖSSE				
bis 1000 Katholiken	528	24,8	51,1	24,1
1001-2000	313	25,9	55,6	18,5
2001-4000	480	26,5	56,0	17,5
4001-6000	229	24,9	59,8	15,3
6001-9000	193	25,4	57,5	17,1
9001 und mehr	57	26,3	47,4	26,3
PFARRER AM ORT				
Pfarrer wohnt in der Pfarre	1.443	25,8	55,0	19,2
Pfarre mitbetreut - Pfarrer anderswo	379	24,8	53,8	21,4
GESCHLECHT				
männlich	922	27,1	53,6	19,3
weiblich	924	23,8	56,0	20,2
ALTER				
bis 29	149	27,5	40,3	32,2
30 - 39	207	22,7	52,7	24,6
40 - 49	585	24,6	56,9	18,5
50 - 59	469	23,2	60,1	16,6
60 - 69	332	28,9	53,6	17,5
ab 70	78	33,3	44,9	21,8
BILDUNG				
Volks- oder Hauptschule	49	18,4	46,9	34,7
Berufs- oder Handelsschule	484	28,3	52,1	19,6
Mittelschule	508	23,0	56,7	20,3
(Fach-)Hochschule	804	25,6	55,8	18,5
FUNKTION				
Mitglied	1.770	25,7	55,1	19,2
Pfarrer	79	20,3	48,1	31,6





Ich fühle mich über Weiterbildungsangebote nicht informiert. [324]

Horizontale Prozentuierung				
	Total (Rohwerte)	ja	nein	keine Angabe
Total	1.849	18,1	44,1	37,8
DIÖZESE				
Wien - Stadt	798	19,4	46,4	34,2
Wien - Nord	548	18,2	41,4	40,3
Wien - Süd	503	15,7	43,5	40,8
PFARRGRÖSSE				
bis 1000 Katholiken	528	18,9	37,7	43,4
1001-2000	313	17,3	43,1	39,6
2001-4000	480	16,7	48,5	34,8
4001-6000	229	21,4	46,3	32,3
6001-9000	193	18,1	47,2	34,7
9001 und mehr	57	12,3	54,4	33,3
PFARRER AM ORT				
Pfarrer wohnt in der Pfarre	1.443	17,4	46,1	36,5
Pfarre mitbetreut - Pfarrer anderswo	379	19,8	37,5	42,7
GESCHLECHT				
männlich	922	20,1	45,0	34,9
weiblich	924	15,9	43,3	40,8
ALTER				
bis 29	149	22,8	40,3	36,9
30 - 39	207	16,9	44,0	39,1
40 - 49	585	18,3	45,6	36,1
50 - 59	469	17,3	43,9	38,8
60 - 69	332	18,4	44,0	37,7
ab 70	78	14,1	44,9	41,0
BILDUNG				
Volks- oder Hauptschule	49	20,4	24,5	55,1
Berufs- oder Handelsschule	484	19,0	38,6	42,4
Mittelschule	508	16,9	46,7	36,4
(Fach-)Hochschule	804	18,0	47,1	34,8
FUNKTION				
Mitglied	1.770	18,1	44,5	37,4
Pfarrer	79	17,7	35,4	46,8

Das Bildungsangebot der Diözese könnte in folgenden Bereichen verbessert werden...

Horizontale Prozentuierung										
	Total (Rohwerte)	Moderation, Kommunikation, Leitung [325]	Sakramente [326]	Kirchenrecht [327]	Liturgie [328]	Finanzen [329]	Kinder- und Jugendliche [330]	Pastoral in Krisensituationen [331]	Theologisches Grundwissen [332]	Lektoren- und Kantorenschulung [333]
Total	1.849	20,2	9,2	9,4	12,2	8,0	14,8	13,9	18,0	7,5
DIÖZESE										
Wien - Stadt	798	23,3	8,1	9,0	12,2	8,6	14,2	16,5	16,0	7,6
Wien - Nord	548	17,3	10,4	9,7	12,6	8,4	14,8	10,8	18,8	7,8
Wien - Süd	503	18,3	9,7	9,5	11,9	6,4	15,7	13,1	20,3	6,8
PFARRGRÖSSE										
bis 1000 Katholiken	528	15,2	8,9	8,1	12,1	6,8	14,6	10,0	16,7	6,8
1001-2000	313	16,9	8,9	9,6	12,5	8,9	16,6	14,1	20,4	6,1
2001-4000	480	25,4	11,5	10,0	12,7	8,5	16,9	16,2	19,4	8,5
4001-6000	229	22,3	6,1	10,9	13,5	8,3	10,9	17,9	17,5	9,2
6001-9000	193	20,7	8,8	10,4	11,9	6,7	11,4	13,0	17,1	7,3
9001 und mehr	57	33,3	14,0	7,0	10,5	12,3	14,0	19,3	15,8	7,0
PFARRER AM ORT										
Pfarrer wohnt in der Pfarre	1.443	21,1	9,1	9,5	12,0	8,5	15,5	14,5	18,2	7,3
Pfarre mitbetret - Pfarrer anderswo	379	16,1	9,2	9,0	12,4	6,1	11,6	11,3	16,9	7,9
GESCHLECHT										
männlich	922	23,6	11,3	12,3	14,5	11,7	14,8	13,6	20,0	9,2
weiblich	924	16,7	7,3	6,5	10,0	4,1	14,8	14,2	16,0	5,7
ALTER										
bis 29	149	28,9	12,1	12,8	20,1	10,7	24,2	14,8	21,5	12,1
30 - 39	207	19,3	9,2	13,5	15,0	10,1	19,3	13,0	19,3	6,8
40 - 49	585	21,0	8,5	9,4	9,1	8,0	15,0	12,3	17,6	5,5
50 - 59	469	16,8	9,8	6,4	13,4	5,5	11,5	13,6	15,6	6,4
60 - 69	332	19,6	7,5	7,8	9,3	8,7	12,3	16,9	17,2	8,7
ab 70	78	25,6	14,1	11,5	21,8	5,1	12,8	14,1	29,5	15,4
BILDUNG										
Volks- oder Hauptschule	49	12,2	10,2	6,1	10,2	6,1	10,2	8,2	14,3	10,2
Berufs- oder Handelsschule	484	14,7	7,4	9,7	10,3	6,8	11,6	9,9	16,7	8,3
Mittelschule	508	21,9	8,7	8,9	12,2	9,4	14,6	13,8	17,9	7,9
(Fach-)Hochschule	804	22,8	10,7	9,6	13,6	7,7	17,0	16,7	19,0	6,6
FUNKTION										
Mitglied	1.770	20,4	9,2	9,5	12,4	8,1	14,9	13,8	18,2	7,6
Pfarrer	79	15,2	11,4	5,1	8,9	5,1	12,7	15,2	13,9	5,1

Das Bildungsangebot der Diözese könnte in folgenden Bereichen verbessert werden...

Horizontale Prozentuierung					
	Total (Rohwerte)	Wortgottesdienstleiter [334]	Bibelarbeit [335]	Spiritualität [336]	Projektentwicklung [337]
					
Total	1.849	9,0	9,4	11,8	14,3
DIÖZESE					
Wien - Stadt	798	8,1	7,4	11,4	17,2
Wien - Nord	548	10,6	11,5	10,8	10,6
Wien - Süd	503	8,7	10,1	13,5	13,9
PFARRGRÖSSE					
bis 1000 Katholiken	528	8,0	8,1	8,0	8,9
1001-2000	313	8,9	10,9	12,5	15,0
2001-4000	480	10,8	11,9	15,0	16,7
4001-6000	229	10,0	6,6	13,5	17,9
6001-9000	193	4,1	7,8	11,4	16,1
9001 und mehr	57	17,5	10,5	15,8	22,8
PFARRER AM ORT					
Pfarrer wohnt in der Pfarre	1.443	8,9	9,6	12,3	15,6
Pfarre mitbetreut - Pfarrer anderswo	379	9,0	8,7	9,5	9,2
GESCHLECHT					
männlich	922	10,8	9,0	12,4	17,4
weiblich	924	7,1	9,6	11,3	11,1
ALTER					
bis 29	149	14,1	10,1	9,4	24,2
30 - 39	207	7,7	11,1	13,0	14,5
40 - 49	585	8,7	9,2	11,8	14,5
50 - 59	469	7,5	8,1	12,2	11,7
60 - 69	332	9,0	9,3	10,8	13,0
ab 70	78	15,4	11,5	15,4	12,8
BILDUNG					
Volks- oder Hauptschule	49	14,3	6,1	12,2	8,2
Berufs- oder Handelsschule	484	7,6	8,9	8,5	10,3
Mittelschule	508	9,1	9,8	12,4	14,8
(Fach-)Hochschule	804	9,6	9,6	13,3	16,7
FUNKTION					
Mitglied	1.770	9,1	9,3	11,8	14,5
Pfarrer	79	7,6	10,1	11,4	10,1






Es geht in der folgenden Fragebatterie um die vom PGR eingesetzten Arbeitskreise/Fachausschüsse. Dafür wird der Ausdruck „Arbeitskreis“ verwendet. Wie sehen Sie diese?

Horizontale Prozentuierung							
Total (Rohwerte)		Die Arbeitskreise arbeiten eigenständig [338]	Mein Arbeitskreis trifft sich regelmäßig außerhalb der Pfarrgemeinderatssitzungen. [339]	In unserer Pfarre gibt es keine Arbeitskreise. Alle Themen werden im Plenum besprochen. [340]	Es gibt Aktivitäten, die von außen auf den Pfarrgemeinderat zugetragen werden [341]	Die eigentliche Arbeit des Pfarrgemeinderates findet in den Arbeitskreisen statt. [342]	Entscheidungen werden im entsprechenden Arbeitskreis vorbereitet und dann im Plenum getroffen. [343]
Total	1.849	54,2	37,0	34,1	50,0	37,4	51,4
DIÖZESE							
Wien - Stadt	798	69,4	42,5	27,3	58,8	49,2	60,7
Wien - Nord	548	34,5	29,4	41,4	40,7	23,7	36,3
Wien - Süd	503	51,7	36,6	36,8	46,3	33,4	53,1
PFARRGRÖSSE							
bis 1000 Katholiken	528	29,5	30,1	45,1	36,7	19,5	36,4
1001-2000	313	47,6	34,5	34,5	45,7	28,8	51,1
2001-4000	480	64,4	39,6	29,4	55,4	43,8	57,9
4001-6000	229	72,5	41,0	30,6	60,7	50,7	57,2
6001-9000	193	78,2	45,6	24,9	65,3	59,6	66,3
9001 und mehr	57	70,2	52,6	14,0	57,9	49,1	63,2
PFARRER AM ORT							
Pfarrer wohnt in der Pfarre	1.443	59,5	38,6	31,0	53,2	41,0	54,7
Pfarre mitbetreut - Pfarrer anderswo	379	34,3	31,1	45,6	38,0	23,2	39,1
GESCHLECHT							
männlich	922	56,1	37,3	33,7	52,1	35,9	53,8
weiblich	924	52,3	36,7	34,4	47,9	38,7	49,0
ALTER							
bis 29	149	53,0	39,6	19,5	51,0	25,5	43,0
30 - 39	207	51,7	34,3	33,3	53,6	32,4	47,3
40 - 49	585	52,8	35,0	35,2	49,7	35,7	48,5
50 - 59	469	54,2	39,7	35,4	49,3	40,3	51,4
60 - 69	332	59,6	36,4	38,6	52,4	44,6	59,9
ab 70	78	53,8	41,0	30,8	38,5	42,3	59,0
BILDUNG							
Volks- oder Hauptschule	49	26,5	30,6	40,8	28,6	22,4	32,7
Berufs- oder Handelsschule	484	44,6	33,7	36,0	44,6	33,3	48,8
Mittelschule	508	55,7	35,4	32,7	49,4	36,2	51,6
(Fach-)Hochschule	804	60,7	40,2	33,5	55,1	41,4	54,0
FUNKTION							
Mitglied	1.770	53,7	36,7	34,1	50,1	37,3	51,1
Pfarrer	79	67,1	43,0	34,2	49,4	39,2	57,0

ÖFFENLICHKEITSARBEIT. Der Pfarrgemeinderat ist präsent in...

Horizontale Prozentuierung								
	Total (Rohwerte)	in den Schaukästen [344]	im Pfarrblatt [345]	auf der Pfirhomepage [346]	im Blatt für die Pfarrtermine [347]	im Pfarrkalender [348]	bei Pfarrveranstaltungen [349]	bei Veranstaltungen in der Gemeinde [350]
Total	1.849	36,4	43,1	36,0	19,1	14,0	43,0	23,1
DIÖZESE								
Wien - Stadt	798	38,6	43,7	48,1	22,1	18,7	42,5	21,4
Wien - Nord	548	31,9	42,0	22,4	13,1	8,8	42,2	23,4
Wien - Süd	503	37,8	43,1	31,4	20,9	12,1	44,7	25,6
PFARRGRÖSSE								
bis 1000 Katholiken	528	30,1	35,6	18,4	13,4	8,1	38,1	23,3
1001-2000	313	37,7	44,1	28,4	15,7	13,1	43,5	24,9
2001-4000	480	41,2	47,7	46,7	23,5	18,3	49,6	24,2
4001-6000	229	39,3	42,4	45,9	23,6	17,5	41,5	22,3
6001-9000	193	37,3	48,2	50,8	21,8	15,5	44,0	19,2
9001 und mehr	57	40,4	54,4	56,1	28,1	19,3	36,8	24,6
PFARRER AM ORT								
Pfarrer wohnt in der Pfarre	1.443	38,3	44,8	39,8	20,2	15,5	44,9	23,6
Pfarre mitbetreut - Pfarrer anderswo	379	28,8	36,1	20,3	14,0	7,9	36,4	21,9
GESCHLECHT								
männlich	922	40,1	46,3	38,8	20,4	15,3	44,5	23,4
weiblich	924	32,7	39,8	33,0	17,7	12,7	41,6	22,8
ALTER								
bis 29	149	37,6	44,3	40,3	19,5	13,4	45,6	22,8
30 - 39	207	32,9	40,6	38,6	23,2	14,0	44,4	28,0
40 - 49	585	33,5	42,6	34,7	16,1	12,3	44,1	21,7
50 - 59	469	36,7	41,8	34,1	18,1	15,4	43,5	24,5
60 - 69	332	41,6	44,6	37,3	20,5	15,1	38,6	22,0
ab 70	78	43,6	52,6	39,7	28,2	15,4	46,2	21,8
BILDUNG								
Volks- oder Hauptschule	49	22,4	30,6	20,4	12,2	8,2	24,5	18,4
Berufs- oder Handelsschule	484	32,6	39,0	28,1	17,1	8,7	40,5	20,9
Mittelschule	508	38,6	42,1	37,0	18,9	15,2	45,1	26,0
(Fach-)Hochschule	804	38,1	46,6	40,9	20,5	16,7	44,3	23,0
FUNKTION								
Mitglied	1.770	36,8	43,2	36,1	19,1	13,8	42,9	23,2
Pfarrer	79	27,8	40,5	32,9	19,0	17,7	44,3	22,8

Zur ÖFFENTLICHKEIT

Horizontale Prozentuierung						
Total (Rohwerte)		Unsere Pfarrgemeinderatssitzungen sind öffentlich. [351]	Ich bin der Meinung, dass unser Pfarrgemeinderat mehr Präsenz in der Öffentlichkeit zeigen sollte. [352]	Ich wünsche mir mehr Unterstützung in der Öffentlichkeitsarbeit von der Diözese. [353]	Der Pfarrgemeinderat wird in unserer Pfarre zu sehr als Arbeitsorgan bei Veranstaltungen wahrgenommen. [354]	Die ganze Öffentlichkeitsarbeit nützt wenig, wenn der persönliche Kontakt fehlt. [355]
						
Total	1.849	51,7	36,5	37,9	50,6	60,6
DIÖZESE						
Wien - Stadt	798	59,6	38,2	36,1	47,1	60,3
Wien - Nord	548	43,2	33,2	41,1	53,8	57,5
Wien - Süd	503	48,3	37,2	37,4	52,7	64,6
PFARRGRÖSSE						
bis 1000 Katholiken	528	38,4	30,7	39,8	50,8	56,4
1001-2000	313	48,9	38,0	38,7	54,0	62,9
2001-4000	480	57,1	38,5	37,9	53,3	64,2
4001-6000	229	63,8	41,0	39,7	48,9	62,4
6001-9000	193	61,1	39,9	33,7	46,6	60,1
9001 und mehr	57	56,1	33,3	26,3	28,1	59,6
PFARRER AM ORT						
Pfarrer wohnt in der Pfarre	1.443	53,4	37,6	37,3	49,8	62,1
Pfarre mitbetreut - Pfarrer anderswo	379	45,1	32,7	40,4	53,6	55,7
GESCHLECHT						
männlich	922	55,4	38,9	39,6	48,6	63,4
weiblich	924	47,9	33,9	36,3	52,5	57,8
ALTER						
bis 29	149	45,6	29,5	32,2	30,2	61,1
30 - 39	207	52,2	32,9	32,9	45,4	55,6
40 - 49	585	50,1	35,7	39,3	53,8	61,7
50 - 59	469	51,6	34,5	39,4	55,7	60,3
60 - 69	332	52,7	42,5	39,2	51,2	61,4
ab 70	78	67,9	48,7	33,3	43,6	64,1
BILDUNG						
Volks- oder Hauptschule	49	28,6	30,6	38,8	44,9	36,7
Berufs- oder Handelsschule	484	47,1	38,6	45,0	55,2	60,3
Mittelschule	508	51,0	34,8	35,8	47,2	61,2
(Fach-)Hochschule	804	56,1	36,6	34,7	50,5	61,8
FUNKTION						
Mitglied	1.770	51,2	36,7	38,3	50,7	60,7
Pfarrer	79	63,3	31,6	29,1	49,4	58,2

Zur ÖFFENTLICHKEIT

Horizontale Prozentuierung					
Total (Rohwerte)		Der PGR sollte eine ähnliche öffentliche Präsenz haben wie der politische Gemeinderat. [356]	Mindestens ein Mitglied des Pfarrgemeinderates ist auch Mitglied im Gemeinderat. [357]	Wir können jederzeit auf die Unterstützung der politischen Gemeinde bauen. [358]	Unser Pfarrgemeinderat hat schon mindestens einmal ein Projekt gemeinsam mit der politischen Gemeinde verwirklicht. [359]
Total	1.849	30,5	31,9	49,7	36,0
DIÖZESE					
Wien - Stadt	798	21,2	16,7	32,5	27,8
Wien - Nord	548	37,0	43,2	60,4	41,6
Wien - Süd	503	38,2	43,5	65,4	42,7
PFARRGRÖSSE					
bis 1000 Katholiken	528	34,8	41,9	57,4	35,6
1001-2000	313	41,9	41,2	56,2	39,0
2001-4000	480	27,5	23,3	45,8	36,2
4001-6000	229	24,9	24,9	45,0	32,3
6001-9000	193	18,7	26,9	39,9	36,8
9001 und mehr	57	22,8	15,8	43,9	45,6
PFARRER AM ORT					
Pfarrer wohnt in der Pfarre	1.443	29,9	29,0	47,5	36,3
Pfarre mitbetreut - Pfarrer anderswo	379	33,5	43,5	58,8	34,3
GESCHLECHT					
männlich	922	32,2	32,8	51,7	39,5
weiblich	924	28,8	31,1	47,7	32,4
ALTER					
bis 29	149	28,2	19,5	29,5	32,2
30 - 39	207	27,1	33,3	45,4	38,2
40 - 49	585	31,3	32,3	51,5	37,1
50 - 59	469	30,1	35,6	54,6	35,4
60 - 69	332	30,7	31,6	52,1	37,0
ab 70	78	35,9	25,6	47,4	28,2
BILDUNG					
Volks- oder Hauptschule	49	32,7	42,9	46,9	26,5
Berufs- oder Handelsschule	484	36,6	38,8	54,8	36,2
Mittelschule	508	29,7	29,1	48,4	34,6
(Fach-)Hochschule	804	27,2	28,9	47,6	37,1
FUNKTION					
Mitglied	1.770	30,4	31,6	49,3	35,9
Pfarrer	79	32,9	38,0	59,5	36,7

Aufgrund der langen Zeitspanne, die zwischen den PGR-Sitzungen liegt, werden Entscheidungen oft nicht vom ganzen PGR, sondern von einzelnen Leuten getroffen. [360]

Horizontale Prozentuierung							
	Total (Rohwerte)	trifft völlig zu	trifft zu	teils-teils	trifft nicht zu	trifft überhaupt nicht zu	keine Angabe
Total	1.849	5,9	17,0	24,4	24,2	9,8	18,6
DIÖZESE							
Wien - Stadt	798	6,1	18,4	25,1	23,7	10,0	16,7
Wien - Nord	548	6,6	15,7	22,8	24,6	8,6	21,7
Wien - Süd	503	5,0	16,3	25,0	24,7	10,7	18,3
PFARRGRÖSSE							
bis 1000 Katholiken	528	6,1	16,3	21,6	23,3	8,9	23,9
1001-2000	313	5,1	17,9	25,2	24,0	10,5	17,3
2001-4000	480	5,8	17,3	24,2	25,2	12,3	15,2
4001-6000	229	5,7	19,2	28,8	23,6	7,9	14,8
6001-9000	193	3,6	16,6	28,0	25,9	8,3	17,6
9001 und mehr	57	17,5	17,5	17,5	17,5	8,8	21,1
PFARRER AM ORT							
Pfarrer wohnt in der Pfarre	1.443	5,7	17,0	25,6	24,1	9,7	17,9
Pfarre mitbetret - Pfarrer anderswo	379	6,9	16,9	20,3	24,3	10,6	21,1
GESCHLECHT							
männlich	922	6,6	18,5	24,7	23,1	9,0	18,0
weiblich	924	5,2	15,5	24,0	25,4	10,6	19,3
ALTER							
bis 29	149	10,7	11,4	18,1	18,8	9,4	31,5
30 - 39	207	4,8	19,3	21,7	21,7	8,7	23,7
40 - 49	585	6,7	15,9	25,5	24,4	10,4	17,1
50 - 59	469	3,6	16,0	26,9	29,9	8,1	15,6
60 - 69	332	6,3	22,0	23,2	21,4	11,1	16,0
ab 70	78	7,7	16,7	28,2	16,7	11,5	19,2
BILDUNG							
Volks- oder Hauptschule	49	6,1	18,4	10,2	18,4	12,2	34,7
Berufs- oder Handelsschule	484	6,0	16,3	25,0	24,2	9,3	19,2
Mittelschule	508	5,3	16,3	21,9	26,2	10,6	19,7
(Fach-)Hochschule	804	6,3	17,8	26,6	23,4	9,3	16,5
FUNKTION							
Mitglied	1.770	6,2	17,2	23,7	24,4	9,9	18,6
Pfarrer	79	1,3	13,9	39,2	20,3	7,6	17,7

**Das Treffen von Entscheidungen ist in unserem Pfarrgemeinderat immer auch ein spiritueller Vorgang.
[361]**

Horizontale Prozentuierung							
	Total (Rohwerte)	trifft völlig zu	trifft zu	teils-teils	trifft nicht zu	trifft überhaupt nicht zu	keine Angabe
Total	1.849	8,3	20,4	22,3	19,2	10,9	18,9
DIÖZESE							
Wien - Stadt	798	8,5	18,7	22,6	20,1	12,7	17,5
Wien - Nord	548	7,5	20,4	21,5	19,2	9,9	21,5
Wien - Süd	503	8,9	23,1	22,9	17,9	9,1	18,1
PFARRGRÖSSE							
bis 1000 Katholiken	528	8,9	22,2	21,0	13,8	10,0	24,1
1001-2000	313	8,9	16,9	23,3	23,0	9,6	18,2
2001-4000	480	8,1	21,5	23,3	19,2	12,1	15,8
4001-6000	229	6,6	21,4	22,7	23,6	11,4	14,4
6001-9000	193	8,8	22,8	24,4	19,7	8,3	16,1
9001 und mehr	57	10,5	7,0	19,3	19,3	21,1	22,8
PFARRER AM ORT							
Pfarrer wohnt in der Pfarre	1.443	7,8	19,3	22,5	20,7	11,4	18,2
Pfarre mitbetreut - Pfarrer anderswo	379	10,0	23,7	22,4	12,9	9,5	21,4
GESCHLECHT							
männlich	922	8,1	20,2	21,3	20,3	11,4	18,8
weiblich	924	8,5	20,6	23,5	18,2	10,2	19,0
ALTER							
bis 29	149	3,4	7,4	14,8	24,2	18,8	31,5
30 - 39	207	4,3	15,0	18,4	23,2	15,5	23,7
40 - 49	585	7,9	19,0	24,4	20,7	10,4	17,6
50 - 59	469	9,8	26,0	24,7	14,5	9,0	16,0
60 - 69	332	10,5	24,7	20,5	19,3	8,7	16,3
ab 70	78	9,0	20,5	25,6	15,4	9,0	20,5
BILDUNG							
Volks- oder Hauptschule	49	10,2	26,5	12,2	10,2	6,1	34,7
Berufs- oder Handelsschule	484	9,7	25,2	24,8	14,5	7,4	18,4
Mittelschule	508	6,7	17,3	23,2	20,1	12,4	20,3
(Fach-)Hochschule	804	8,3	19,2	20,9	22,0	12,3	17,3
FUNKTION							
Mitglied	1.770	7,9	20,2	22,5	19,5	11,2	18,8
Pfarrer	79	17,7	25,3	19,0	12,7	3,8	21,5

Ich bin gut über alle Belange in der Pfarre informiert. [362]

Horizontale Prozentuierung							
	Total (Rohwerte)	trifft völlig zu	trifft zu	teils-teils	trifft nicht zu	trifft überhaupt nicht zu	keine Angabe
Total	1.849	16,0	37,2	20,4	4,1	1,4	20,9
DIÖZESE							
Wien - Stadt	798	17,4	40,1	20,9	3,8	1,0	16,8
Wien - Nord	548	13,1	33,8	21,0	4,6	1,6	25,9
Wien - Süd	503	16,9	36,4	19,1	4,0	1,8	21,9
PFARRGRÖSSE							
bis 1000 Katholiken	528	14,2	33,1	17,2	4,0	1,7	29,7
1001-2000	313	13,7	34,5	25,2	4,5	1,3	20,8
2001-4000	480	19,8	40,0	18,1	4,8	1,2	16,0
4001-6000	229	15,3	42,8	23,6	2,6	1,3	14,4
6001-9000	193	19,2	39,9	21,8	3,1	0,5	15,5
9001 und mehr	57	17,5	31,6	24,6	3,5	1,8	21,1
PFARRER AM ORT							
Pfarrer wohnt in der Pfarre	1.443	15,9	38,7	20,8	4,2	1,2	19,2
Pfarre mitbetreut - Pfarrer anderswo	379	16,4	31,4	19,5	3,4	2,1	27,2
GESCHLECHT							
männlich	922	15,9	39,0	20,0	3,6	1,4	20,1
weiblich	924	16,1	35,4	20,8	4,5	1,4	21,8
ALTER							
bis 29	149	12,8	22,8	21,5	8,1	2,7	32,2
30 - 39	207	13,0	37,2	20,3	3,9	1,0	24,6
40 - 49	585	16,6	34,5	22,6	4,3	1,5	20,5
50 - 59	469	16,4	42,6	18,3	2,6	1,1	19,0
60 - 69	332	16,9	41,3	19,9	3,3	1,5	17,2
ab 70	78	20,5	35,9	15,4	6,4	1,3	20,5
BILDUNG							
Volks- oder Hauptschule	49	12,2	34,7	12,2	-	-	40,8
Berufs- oder Handelsschule	484	14,0	37,0	20,7	4,1	1,0	23,1
Mittelschule	508	14,2	39,8	19,1	3,1	2,2	21,7
(Fach-)Hochschule	804	18,5	36,1	21,6	4,9	1,2	17,7
FUNKTION							
Mitglied	1.770	15,5	37,2	20,6	4,2	1,5	21,0
Pfarrer	79	26,6	36,7	17,7	-	-	19,0

Die Information zwischen den Arbeitskreisen/Fachausschüssen und Pfarrgemeinderat funktioniert gut.
[363]

Horizontale Prozentuierung							
	Total (Rohwerte)	trifft völlig zu	trifft zu	teils-teils	trifft nicht zu	trifft überhaupt nicht zu	keine Angabe
Total	1.849	11,6	35,9	22,5	6,4	2,1	21,6
DIÖZESE							
Wien - Stadt	798	12,5	36,6	23,2	7,8	2,0	17,9
Wien - Nord	548	10,4	31,6	22,8	5,8	1,8	27,6
Wien - Süd	503	11,5	39,4	21,1	4,8	2,4	20,9
PFARRGRÖSSE							
bis 1000 Katholiken	528	12,1	33,7	18,2	5,1	1,7	29,2
1001-2000	313	9,3	33,9	25,2	7,0	1,9	22,7
2001-4000	480	13,3	39,8	21,2	5,8	2,9	16,9
4001-6000	229	11,4	39,3	24,0	8,7	0,9	15,7
6001-9000	193	11,9	33,2	30,6	6,2	2,1	16,1
9001 und mehr	57	14,0	29,8	24,6	5,3	3,5	22,8
PFARRER AM ORT							
Pfarrer wohnt in der Pfarre	1.443	11,1	36,1	23,4	6,7	2,1	20,7
Pfarre mitbetreut - Pfarrer anderswo	379	13,7	34,6	19,8	5,5	2,1	24,3
GESCHLECHT							
männlich	922	10,3	35,6	23,8	6,4	2,5	21,5
weiblich	924	13,0	36,1	21,3	6,3	1,5	21,8
ALTER							
bis 29	149	12,1	24,8	21,5	5,4	4,0	32,2
30 - 39	207	9,7	32,4	23,2	5,3	3,4	26,1
40 - 49	585	12,8	31,8	24,6	8,2	1,9	20,7
50 - 59	469	10,0	43,7	20,7	5,5	1,9	18,1
60 - 69	332	11,4	40,4	22,6	4,8	1,2	19,6
ab 70	78	15,4	33,3	15,4	10,3	1,3	24,4
BILDUNG							
Volks- oder Hauptschule	49	14,3	32,7	12,2	4,1	2,0	34,7
Berufs- oder Handelsschule	484	12,2	39,7	20,0	5,6	1,7	20,9
Mittelschule	508	11,2	37,0	19,9	5,3	2,8	23,8
(Fach-)Hochschule	804	11,3	33,2	26,1	7,7	1,9	19,8
FUNKTION							
Mitglied	1.770	11,5	35,9	22,4	6,4	2,1	21,6
Pfarrer	79	13,9	35,4	24,1	6,3	-	20,3



Ich könnte mir vorstellen, auch mit anderen Pfarren (im Pfarrverband) eine gemeinsame Klausur durchzuführen. [365]

Horizontale Prozentuierung							
	Total (Rohwerte)	trifft völlig zu	trifft zu	teils-teils	trifft nicht zu	trifft überhaupt nicht zu	keine Angabe
Total	1.849	15,2	31,3	19,4	10,9	4,1	19,1
DIÖZESE							
Wien - Stadt	798	13,9	28,4	19,5	15,2	5,5	17,4
Wien - Nord	548	17,2	31,0	20,4	6,9	1,8	22,6
Wien - Süd	503	15,1	36,2	18,1	8,5	4,2	17,9
PFARRGRÖSSE							
bis 1000 Katholiken	528	14,6	31,4	19,7	6,2	3,6	24,4
1001-2000	313	17,9	31,0	19,5	9,6	3,8	18,2
2001-4000	480	14,6	32,3	18,8	13,5	5,2	15,6
4001-6000	229	14,4	32,8	23,1	13,1	2,2	14,4
6001-9000	193	13,5	32,6	17,6	15,0	3,6	17,6
9001 und mehr	57	17,5	22,8	14,0	12,3	10,5	22,8
PFARRER AM ORT							
Pfarrer wohnt in der Pfarre	1.443	14,3	31,0	19,5	12,3	4,6	18,3
Pfarre mitbetreut - Pfarrer anderswo	379	18,5	32,7	19,3	5,5	2,1	21,9
GESCHLECHT							
männlich	922	14,4	31,6	19,8	11,3	3,8	19,1
weiblich	924	16,0	31,0	19,0	10,6	4,2	19,2
ALTER							
bis 29	149	12,8	18,1	18,8	12,8	5,4	32,2
30 - 39	207	15,0	26,6	16,4	10,1	6,8	25,1
40 - 49	585	17,3	29,9	20,2	10,9	3,9	17,8
50 - 59	469	13,2	36,2	20,3	9,4	4,9	16,0
60 - 69	332	15,4	33,4	20,2	13,3	1,8	16,0
ab 70	78	17,9	37,2	19,2	3,8	1,3	20,5
BILDUNG							
Volks- oder Hauptschule	49	18,4	20,4	18,4	10,2	-	32,7
Berufs- oder Handelsschule	484	16,5	34,9	19,0	7,6	3,1	18,8
Mittelschule	508	13,6	30,3	19,5	12,0	4,3	20,3
(Fach-)Hochschule	804	15,2	30,3	19,8	12,3	4,7	17,7
FUNKTION							
Mitglied	1.770	15,3	31,3	19,3	10,9	4,2	19,0
Pfarrer	79	12,7	31,6	22,8	11,4	1,3	20,3

Beim gemütlichen Zusammensitzen kommen einem die besten Ideen. [366]

Horizontale Prozentuierung							
	Total (Rohwerte)	trifft völlig zu	trifft zu	teils-teils	trifft nicht zu	trifft überhaupt nicht zu	keine Angabe
Total	1.849	13,8	32,8	26,7	5,2	1,0	20,6
DIÖZESE							
Wien - Stadt	798	14,2	34,1	28,2	4,9	0,4	18,3
Wien - Nord	548	15,0	30,1	25,5	4,2	0,5	24,6
Wien - Süd	503	11,9	33,6	25,4	6,8	2,4	19,9
PFARRGRÖSSE							
bis 1000 Katholiken	528	15,0	28,0	23,5	4,5	0,8	28,2
1001-2000	313	11,8	33,5	31,3	2,9	1,6	18,8
2001-4000	480	15,0	34,8	26,2	5,8	1,5	16,7
4001-6000	229	13,1	34,1	29,7	7,9	0,9	14,4
6001-9000	193	10,9	35,8	29,0	6,2	-	18,1
9001 und mehr	57	22,8	36,8	12,3	7,0	-	21,1
PFARRER AM ORT							
Pfarrer wohnt in der Pfarre	1.443	14,0	34,5	26,1	5,1	1,0	19,3
Pfarre mitbetreut - Pfarrer anderswo	379	13,2	26,1	29,0	5,5	1,1	25,1
GESCHLECHT							
männlich	922	12,7	31,0	29,4	5,4	1,3	20,2
weiblich	924	14,9	34,3	24,0	5,0	0,6	21,1
ALTER							
bis 29	149	18,1	26,8	18,8	2,7	0,7	32,9
30 - 39	207	14,0	31,9	22,2	5,8	1,0	25,1
40 - 49	585	15,6	32,1	27,5	4,8	1,0	19,0
50 - 59	469	11,3	33,9	29,6	5,5	0,9	18,8
60 - 69	332	11,7	36,1	28,0	5,7	0,9	17,5
ab 70	78	15,4	30,8	23,1	6,4	2,6	21,8
BILDUNG							
Volks- oder Hauptschule	49	16,3	28,6	18,4	4,1	-	32,7
Berufs- oder Handelsschule	484	16,7	33,5	23,3	4,5	0,8	21,1
Mittelschule	508	13,0	29,9	29,9	4,7	0,8	21,7
(Fach-)Hochschule	804	12,3	34,5	27,1	6,0	1,2	18,9
FUNKTION							
Mitglied	1.770	14,2	32,9	26,6	4,8	1,0	20,6
Pfarrer	79	5,1	30,4	29,1	13,9	-	21,5

Es fällt manchmal schwer, die Erkenntnisse aus der Klausur in den Arbeitsalltag zu integrieren. [367]

Horizontale Prozentuierung							
	Total (Rohwerte)	trifft völlig zu	trifft zu	teils-teils	trifft nicht zu	trifft überhaupt nicht zu	keine Angabe
Total	1.849	6,1	28,9	32,0	8,7	2,6	21,7
DIÖZESE							
Wien - Stadt	798	6,9	31,3	32,8	7,9	1,6	19,4
Wien - Nord	548	4,0	26,8	30,1	8,9	3,3	26,8
Wien - Süd	503	7,2	27,2	32,8	9,5	3,4	19,9
PFARRGRÖSSE							
bis 1000 Katholiken	528	3,6	25,9	28,4	8,9	3,0	30,1
1001-2000	313	6,4	26,5	33,5	9,3	3,8	20,4
2001-4000	480	8,5	31,9	32,5	8,3	2,1	16,7
4001-6000	229	8,3	32,3	33,2	8,7	1,7	15,7
6001-9000	193	3,1	30,6	34,2	10,9	2,6	18,7
9001 und mehr	57	10,5	24,6	40,4	1,8	1,8	21,1
PFARRER AM ORT							
Pfarrer wohnt in der Pfarre	1.443	6,4	30,3	32,6	7,9	2,5	20,3
Pfarre mitbetreut - Pfarrer anderswo	379	4,2	23,7	31,4	11,3	2,9	26,4
GESCHLECHT							
männlich	922	5,5	30,5	31,9	8,8	3,1	20,2
weiblich	924	6,6	27,3	32,1	8,5	2,1	23,4
ALTER							
bis 29	149	5,4	23,5	27,5	6,7	4,0	32,9
30 - 39	207	4,8	26,1	31,9	7,7	1,9	27,5
40 - 49	585	6,7	27,4	33,0	9,7	2,7	20,5
50 - 59	469	4,9	29,6	35,4	8,3	2,1	19,6
60 - 69	332	7,2	33,1	30,7	8,1	2,4	18,4
ab 70	78	6,4	34,6	21,8	10,3	3,8	23,1
BILDUNG							
Volks- oder Hauptschule	49	8,2	26,5	22,4	6,1	-	36,7
Berufs- oder Handelsschule	484	4,8	27,7	36,8	7,9	2,1	20,9
Mittelschule	508	6,3	30,1	28,5	9,6	1,6	23,8
(Fach-)Hochschule	804	6,6	29,0	32,1	8,7	3,7	19,9
FUNKTION							
Mitglied	1.770	6,2	28,8	32,0	8,6	2,7	21,8
Pfarrer	79	3,8	31,6	31,6	10,1	1,3	21,5




Wir überprüfen ständig, ob getroffene Entscheidungen auch eingehalten werden. [368]

Horizontale Prozentuierung							
	Total (Rohwerte)	trifft völlig zu	trifft zu	teils-teils	trifft nicht zu	trifft überhaupt nicht zu	keine Angabe
Total	1.849	9,8	29,3	26,8	11,6	3,1	19,4
DIÖZESE							
Wien - Stadt	798	9,1	29,8	28,2	11,5	3,5	17,8
Wien - Nord	548	8,8	28,6	25,4	11,7	2,9	22,6
Wien - Süd	503	12,1	29,0	26,2	11,7	2,6	18,3
PFARRGRÖSSE							
bis 1000 Katholiken	528	10,0	29,9	22,0	10,2	2,3	25,6
1001-2000	313	9,9	25,6	29,4	14,7	2,6	17,9
2001-4000	480	10,2	28,5	29,6	12,3	3,8	15,6
4001-6000	229	11,4	34,1	26,2	10,0	3,5	14,8
6001-9000	193	7,8	33,2	29,5	10,4	2,1	17,1
9001 und mehr	57	5,3	22,8	35,1	7,0	7,0	22,8
PFARRER AM ORT							
Pfarrer wohnt in der Pfarre	1.443	9,9	28,6	27,9	11,9	3,3	18,5
Pfarre mitbetreut - Pfarrer anderswo	379	9,8	31,9	23,5	10,6	2,6	21,6
GESCHLECHT							
männlich	922	9,7	29,9	27,4	11,2	2,8	19,0
weiblich	924	10,1	28,6	26,3	12,0	3,2	19,8
ALTER							
bis 29	149	3,4	22,8	22,1	14,1	5,4	32,2
30 - 39	207	8,7	25,1	28,0	11,1	1,4	25,6
40 - 49	585	11,1	25,6	26,5	14,9	3,6	18,3
50 - 59	469	10,2	32,4	27,5	11,1	2,6	16,2
60 - 69	332	11,4	36,7	25,6	7,8	2,7	15,7
ab 70	78	9,0	32,1	26,9	6,4	3,8	21,8
BILDUNG							
Volks- oder Hauptschule	49	8,2	32,7	16,3	6,1	2,0	34,7
Berufs- oder Handelsschule	484	11,2	30,6	26,7	9,9	3,1	18,6
Mittelschule	508	8,1	31,1	24,6	11,4	2,8	22,0
(Fach-)Hochschule	804	10,2	27,2	29,0	13,1	3,4	17,2
FUNKTION							
Mitglied	1.770	9,4	29,0	27,3	11,7	3,2	19,4
Pfarrer	79	20,3	35,4	16,5	10,1	-	17,7




Wir achten darauf, dass die Gemeinschaft nicht zu kurz kommt (z.B. Zusammensitzen vor/nach der Sitzung, Ausflüge). [369]

Horizontale Prozentuierung							
	Total (Rohwerte)	trifft völlig zu	trifft zu	teils-teils	trifft nicht zu	trifft überhaupt nicht zu	keine Angabe
Total	1.849	31,5	28,1	12,9	6,3	2,4	18,8
DIÖZESE							
Wien - Stadt	798	35,5	23,6	14,8	6,4	2,8	17,0
Wien - Nord	548	25,2	34,5	10,4	5,5	2,4	22,1
Wien - Süd	503	32,0	28,4	12,7	7,0	2,0	17,9
PFARRGRÖSSE							
bis 1000 Katholiken	528	23,7	36,2	9,3	4,2	2,1	24,6
1001-2000	313	29,7	30,0	12,8	7,3	2,6	17,6
2001-4000	480	35,2	22,3	15,8	7,9	3,5	15,2
4001-6000	229	41,5	22,7	12,2	7,4	1,3	14,8
6001-9000	193	33,7	29,5	15,0	4,7	1,0	16,1
9001 und mehr	57	31,6	21,1	17,5	7,0	1,8	21,1
PFARRER AM ORT							
Pfarrer wohnt in der Pfarre	1.443	32,6	26,5	13,5	7,0	2,3	18,1
Pfarre mitbetret - Pfarrer anderswo	379	27,4	34,8	10,6	2,6	3,2	21,4
GESCHLECHT							
männlich	922	29,1	29,4	13,2	7,0	2,6	18,7
weiblich	924	33,9	26,9	12,6	5,5	2,2	18,9
ALTER							
bis 29	149	24,2	18,1	14,8	4,7	6,0	32,2
30 - 39	207	27,1	28,5	9,2	7,2	2,9	25,1
40 - 49	585	31,8	26,3	14,7	7,2	3,1	16,9
50 - 59	469	32,4	31,3	14,1	4,5	1,5	16,2
60 - 69	332	34,6	31,0	11,1	6,9	1,2	15,1
ab 70	78	34,6	28,2	7,7	7,7	1,3	20,5
BILDUNG							
Volks- oder Hauptschule	49	32,7	24,5	4,1	2,0	2,0	34,7
Berufs- oder Handelsschule	484	31,6	33,3	10,7	3,9	1,9	18,6
Mittelschule	508	31,1	25,8	12,2	7,3	3,3	20,3
(Fach-)Hochschule	804	31,6	26,7	15,2	7,3	2,2	16,9
FUNKTION							
Mitglied	1.770	31,3	28,2	12,8	6,3	2,5	18,8
Pfarrer	79	35,4	26,6	15,2	5,1	-	17,7




Wir hatten in dieser Periode mindestens eine Pfarrgemeinderatsklausur. [370]

Horizontale Prozentuierung				
	Total (Rohwerte)	ja	nein	keine Angabe
				
Total	1.849	54,2	25,6	20,2
DIÖZESE				
Wien - Stadt	798	67,5	15,3	17,2
Wien - Nord	548	40,5	34,9	24,6
Wien - Süd	503	47,9	32,0	20,1
PFARRGRÖSSE				
bis 1000 Katholiken	528	30,7	40,5	28,8
1001-2000	313	48,2	32,3	19,5
2001-4000	480	63,8	21,0	15,2
4001-6000	229	73,4	11,8	14,8
6001-9000	193	75,6	9,3	15,0
9001 und mehr	57	70,2	8,8	21,1
PFARRER AM ORT				
Pfarrer wohnt in der Pfarre	1.443	58,8	22,5	18,6
Pfarre mitbetreut - Pfarrer anderswo	379	35,9	38,3	25,9
GESCHLECHT				
männlich	922	55,2	24,9	19,8
weiblich	924	53,1	26,3	20,6
ALTER				
bis 29	149	50,3	17,4	32,2
30 - 39	207	53,1	21,7	25,1
40 - 49	585	52,1	30,1	17,8
50 - 59	469	54,8	25,8	19,4
60 - 69	332	57,2	25,6	17,2
ab 70	78	61,5	19,2	19,2
BILDUNG				
Volks- oder Hauptschule	49	34,7	26,5	38,8
Berufs- oder Handelsschule	484	47,9	29,3	22,7
Mittelschule	508	53,9	26,2	19,9
(Fach-)Hochschule	804	59,3	23,0	17,7
FUNKTION				
Mitglied	1.770	54,0	25,8	20,2
Pfarrer	79	58,2	22,8	19,0




Für die Leitung der Klausur haben wir uns mindestens einmal Begleitung von außen geholt. [371]

Horizontale Prozentuierung				
	Total (Rohwerte)	ja	nein	keine Angabe
				
Total	1.849	47,9	29,3	22,8
DIÖZESE				
Wien - Stadt	798	60,3	21,1	18,7
Wien - Nord	548	33,0	37,4	29,6
Wien - Süd	503	44,3	33,6	22,1
PFARRGRÖSSE				
bis 1000 Katholiken	528	25,9	42,6	31,4
1001-2000	313	43,5	32,9	23,6
2001-4000	480	58,5	23,8	17,7
4001-6000	229	63,8	19,7	16,6
6001-9000	193	63,7	19,2	17,1
9001 und mehr	57	59,6	19,3	21,1
PFARRER AM ORT				
Pfarrer wohnt in der Pfarre	1.443	51,6	27,2	21,2
Pfarre mitbetreut - Pfarrer anderswo	379	33,5	38,0	28,5
GESCHLECHT				
männlich	922	48,5	29,5	22,0
weiblich	924	47,4	28,9	23,7
ALTER				
bis 29	149	36,9	29,5	33,6
30 - 39	207	39,6	32,9	27,5
40 - 49	585	47,7	32,6	19,7
50 - 59	469	48,8	29,0	22,2
60 - 69	332	53,6	24,4	22,0
ab 70	78	57,7	21,8	20,5
BILDUNG				
Volks- oder Hauptschule	49	32,7	26,5	40,8
Berufs- oder Handelsschule	484	42,8	32,9	24,4
Mittelschule	508	45,1	29,3	25,6
(Fach-)Hochschule	804	53,6	27,4	19,0
FUNKTION				
Mitglied	1.770	47,6	29,5	22,9
Pfarrer	79	54,4	24,1	21,5

Wir haben uns schon auf mindestens einer Klausur mit unserem Glaubensleben beschäftigt. [372]

Horizontale Prozentuierung				
	Total (Rohwerte)	ja	nein	keine Angabe
				
Total	1.849	35,3	41,7	23,0
DIÖZESE				
Wien - Stadt	798	42,0	38,7	19,3
Wien - Nord	548	27,0	43,6	29,4
Wien - Süd	503	33,8	44,3	21,9
PFARRGRÖSSE				
bis 1000 Katholiken	528	23,1	45,5	31,4
1001-2000	313	33,2	43,1	23,6
2001-4000	480	42,7	39,6	17,7
4001-6000	229	37,6	45,4	17,0
6001-9000	193	46,1	36,3	17,6
9001 und mehr	57	43,9	33,3	22,8
PFARRER AM ORT				
Pfarrer wohnt in der Pfarre	1.443	38,0	40,8	21,2
Pfarre mitbetreut - Pfarrer anderswo	379	24,5	45,9	29,6
GESCHLECHT				
männlich	922	37,2	41,1	21,7
weiblich	924	33,5	42,1	24,4
ALTER				
bis 29	149	33,6	33,6	32,9
30 - 39	207	35,3	36,2	28,5
40 - 49	585	34,2	45,0	20,9
50 - 59	469	35,2	43,3	21,5
60 - 69	332	38,0	42,5	19,6
ab 70	78	41,0	32,1	26,9
BILDUNG				
Volks- oder Hauptschule	49	24,5	38,8	36,7
Berufs- oder Handelsschule	484	30,6	45,2	24,2
Mittelschule	508	34,8	40,6	24,6
(Fach-)Hochschule	804	39,2	40,5	20,3
FUNKTION				
Mitglied	1.770	35,4	41,5	23,1
Pfarrer	79	32,9	46,8	20,3







Unser Pfarrer ist der Meinung, dass wir keine Klausur brauchen. [373]

Horizontale Prozentuierung				
	Total (Rohwerte)	ja	nein	keine Angabe
				
Total	1.849	25,6	49,4	25,0
DIÖZESE				
Wien - Stadt	798	27,2	52,4	20,4
Wien - Nord	548	22,4	45,3	32,3
Wien - Süd	503	26,4	49,3	24,3
PFARRGRÖSSE				
bis 1000 Katholiken	528	21,4	41,1	37,5
1001-2000	313	23,3	52,1	24,6
2001-4000	480	27,3	54,0	18,8
4001-6000	229	33,2	50,2	16,6
6001-9000	193	26,4	56,0	17,6
9001 und mehr	57	24,6	54,4	21,1
PFARRER AM ORT				
Pfarrer wohnt in der Pfarre	1.443	26,5	50,9	22,6
Pfarre mitbetreut - Pfarrer anderswo	379	21,9	44,9	33,2
GESCHLECHT				
männlich	922	24,2	52,0	23,9
weiblich	924	26,8	47,0	26,2
ALTER				
bis 29	149	11,4	55,7	32,9
30 - 39	207	18,4	51,2	30,4
40 - 49	585	27,7	49,4	22,9
50 - 59	469	27,3	49,5	23,2
60 - 69	332	30,7	46,1	23,2
ab 70	78	20,5	51,3	28,2
BILDUNG				
Volks- oder Hauptschule	49	24,5	30,6	44,9
Berufs- oder Handelsschule	484	26,2	45,7	28,1
Mittelschule	508	23,4	50,0	26,6
(Fach-)Hochschule	804	26,7	52,5	20,8
FUNKTION				
Mitglied	1.770	25,4	49,5	25,1
Pfarrer	79	30,4	48,1	21,5







Wir nutzen die Klausur zur Planung und Reflexion unserer Arbeit. [374]

Horizontale Prozentuierung				
	Total (Rohwerte)	ja	nein	keine Angabe
Total	1.849	35,1	20,6	24,9
DIÖZESE				
Wien - Stadt	798	43,4	18,9	20,1
Wien - Nord	548	25,4	23,0	32,8
Wien - Süd	503	32,6	20,5	23,9
PFARRGRÖSSE				
bis 1000 Katholiken	528	19,1	25,6	34,7
1001-2000	313	32,9	19,2	25,9
2001-4000	480	43,8	18,1	20,0
4001-6000	229	42,4	19,7	17,0
6001-9000	193	46,1	19,2	18,1
9001 und mehr	57	54,4	14,0	21,1
PFARRER AM ORT				
Pfarrer wohnt in der Pfarre	1.443	38,7	19,5	23,1
Pfarre mitbetreut - Pfarrer anderswo	379	21,4	25,1	31,1
GESCHLECHT				
männlich	922	38,6	20,8	23,1
weiblich	924	31,6	20,2	26,7
ALTER				
bis 29	149	39,6	21,5	33,6
30 - 39	207	35,3	22,7	29,0
40 - 49	585	34,4	23,8	22,6
50 - 59	469	33,9	18,3	23,7
60 - 69	332	35,8	17,8	23,5
ab 70	78	35,9	17,9	26,9
BILDUNG				
Volks- oder Hauptschule	49	20,4	16,3	40,8
Berufs- oder Handelsschule	484	27,9	21,9	26,4
Mittelschule	508	34,8	20,3	27,6
(Fach-)Hochschule	804	40,4	20,3	21,3
FUNKTION				
Mitglied	1.770	35,0	20,8	25,0
Pfarrer	79	36,7	15,2	22,8

Manchmal sind die Ziele, die wir erreichen möchten, nicht klar genug formuliert um gut darauf hin arbeiten zu können. [375]

Horizontale Prozentuierung							
	Total (Rohwerte)	trifft völlig zu	trifft zu	teils-teils	trifft nicht zu	trifft überhaupt nicht zu	keine Angabe
							
Total	1.849	4,7	23,7	30,9	15,6	4,1	20,9
DIÖZESE							
Wien - Stadt	798	5,9	25,8	32,6	15,0	2,9	17,8
Wien - Nord	548	2,7	21,4	28,3	16,8	4,6	26,3
Wien - Süd	503	5,0	23,1	31,2	15,3	5,4	20,1
PFARRGRÖSSE							
bis 1000 Katholiken	528	3,2	19,9	27,7	16,7	4,7	27,8
1001-2000	313	5,1	21,1	33,5	16,3	3,8	20,1
2001-4000	480	5,4	25,2	33,1	14,4	5,0	16,9
4001-6000	229	6,1	31,4	27,9	18,3	1,7	14,4
6001-9000	193	3,1	23,8	38,3	13,5	2,6	18,7
9001 und mehr	57	7,0	26,3	21,1	14,0	7,0	24,6
PFARRER AM ORT							
Pfarrer wohnt in der Pfarre	1.443	5,2	24,4	31,9	15,3	3,8	19,4
Pfarre mitbetreut - Pfarrer anderswo	379	2,9	21,4	27,4	16,9	5,3	26,1
GESCHLECHT							
männlich	922	4,1	26,2	31,6	14,1	3,6	20,4
weiblich	924	5,2	21,1	30,4	17,2	4,5	21,5
ALTER							
bis 29	149	6,0	21,5	20,8	16,1	2,7	32,9
30 - 39	207	3,9	21,7	32,4	11,1	3,4	27,5
40 - 49	585	6,0	23,6	28,4	17,6	5,0	19,5
50 - 59	469	3,8	23,5	36,5	14,7	4,3	17,3
60 - 69	332	4,2	26,5	29,5	17,5	3,6	18,7
ab 70	78	3,8	23,1	35,9	12,8	2,6	21,8
BILDUNG							
Volks- oder Hauptschule	49	6,1	22,4	20,4	10,2	6,1	34,7
Berufs- oder Handelsschule	484	3,3	20,7	32,9	17,6	4,5	21,1
Mittelschule	508	3,5	21,9	28,1	19,5	3,7	23,2
(Fach-)Hochschule	804	6,1	27,0	32,2	12,4	3,9	18,4
FUNKTION							
Mitglied	1.770	4,7	23,3	31,0	15,8	4,1	21,1
Pfarrer	79	3,8	34,2	29,1	12,7	2,5	17,7

Während der Periode werden die gesteckten Ziele laufend überprüft (Protokolle, Klausur). [376]

Horizontale Prozentuierung							
	Total (Rohwerte)	trifft völlig zu	trifft zu	teils-teils	trifft nicht zu	trifft überhaupt nicht zu	keine Angabe
							
Total	1.849	7,6	34,9	24,4	8,3	3,0	21,8
DIÖZESE							
Wien - Stadt	798	7,5	36,5	24,4	9,0	3,6	18,9
Wien - Nord	548	6,4	31,8	24,6	8,0	2,4	26,8
Wien - Süd	503	9,1	35,8	24,1	7,6	2,6	20,9
PFARRGRÖSSE							
bis 1000 Katholiken	528	7,0	33,9	21,0	6,1	2,7	29,4
1001-2000	313	8,0	31,6	26,5	10,9	1,9	21,1
2001-4000	480	8,1	36,9	25,8	8,5	3,8	16,9
4001-6000	229	11,8	37,1	21,8	10,9	3,1	15,3
6001-9000	193	3,6	38,3	28,5	7,8	1,6	20,2
9001 und mehr	57	8,8	21,1	29,8	8,8	8,8	22,8
PFARRER AM ORT							
Pfarrer wohnt in der Pfarre	1.443	7,5	35,3	24,7	9,1	3,1	20,3
Pfarre mitbetreut - Pfarrer anderswo	379	8,2	32,7	24,0	5,5	2,6	26,9
GESCHLECHT							
männlich	922	6,4	34,7	25,8	8,8	3,7	20,6
weiblich	924	8,9	35,1	23,1	7,9	2,1	23,1
ALTER							
bis 29	149	6,0	27,5	20,8	8,7	4,0	32,9
30 - 39	207	4,8	31,4	26,6	8,2	1,9	27,1
40 - 49	585	8,5	29,4	26,2	10,1	3,8	22,1
50 - 59	469	7,2	39,9	25,2	6,8	3,0	17,9
60 - 69	332	7,8	43,4	20,2	7,5	2,1	19,0
ab 70	78	12,8	32,1	24,4	7,7	2,6	20,5
BILDUNG							
Volks- oder Hauptschule	49	6,1	34,7	20,4	2,0	2,0	34,7
Berufs- oder Handelsschule	484	8,5	36,4	23,1	8,3	1,4	22,3
Mittelschule	508	7,7	35,0	24,6	6,1	3,0	23,6
(Fach-)Hochschule	804	7,2	34,0	25,2	10,2	4,0	19,4
FUNKTION							
Mitglied	1.770	7,7	34,6	24,4	8,5	3,0	21,9
Pfarrer	79	6,3	41,8	25,3	5,1	2,5	19,0

Mit Rückschlägen wird in unserem Pfarrgemeinderat in wertschätzender Weise umgegangen. [377]

Horizontale Prozentuierung							
	Total (Rohwerte)	trifft völlig zu	trifft zu	teils-teils	trifft nicht zu	trifft überhaupt nicht zu	keine Angabe
Total	1.849	6,1	30,0	23,1	13,2	5,2	22,4
DIÖZESE							
Wien - Stadt	798	5,5	32,3	24,7	13,5	5,3	18,7
Wien - Nord	548	5,3	28,5	20,6	12,6	4,4	28,6
Wien - Süd	503	8,0	28,0	23,3	13,3	6,0	21,5
PFARRGRÖSSE							
bis 1000 Katholiken	528	5,7	26,9	17,6	12,5	6,2	31,1
1001-2000	313	6,1	28,1	25,6	13,4	5,4	21,4
2001-4000	480	7,7	32,7	23,3	14,6	5,0	16,7
4001-6000	229	6,6	31,9	27,1	16,2	1,7	16,6
6001-9000	193	2,6	33,7	29,0	10,4	4,7	19,7
9001 und mehr	57	5,3	26,3	26,3	7,0	8,8	26,3
PFARRER AM ORT							
Pfarrer wohnt in der Pfarre	1.443	6,2	30,6	24,2	13,1	4,9	21,0
Pfarre mitbetreut - Pfarrer anderswo	379	5,8	27,2	19,0	14,0	6,6	27,4
GESCHLECHT							
männlich	922	5,5	30,6	25,3	11,5	5,2	21,9
weiblich	924	6,7	29,4	21,0	14,7	5,2	22,9
ALTER							
bis 29	149	6,0	17,4	27,5	10,1	4,7	34,2
30 - 39	207	3,9	27,1	25,6	11,1	3,9	28,5
40 - 49	585	6,8	27,7	22,6	14,7	6,2	22,1
50 - 59	469	6,6	33,3	22,6	13,6	5,8	18,1
60 - 69	332	5,4	36,7	19,9	14,2	3,9	19,9
ab 70	78	6,4	30,8	28,2	7,7	5,1	21,8
BILDUNG							
Volks- oder Hauptschule	49	6,1	28,6	8,2	12,2	8,2	36,7
Berufs- oder Handelsschule	484	6,4	28,1	22,7	15,3	3,9	23,6
Mittelschule	508	5,9	31,5	21,5	11,4	5,3	24,4
(Fach-)Hochschule	804	6,0	30,5	25,2	13,1	5,7	19,5
FUNKTION							
Mitglied	1.770	6,0	29,5	23,3	13,3	5,4	22,4
Pfarrer	79	7,6	40,5	19,0	10,1	1,3	21,5

Um unsere Ziele leichter zu erreichen, nehmen wir Begleitung von außen in Anspruch. [378]

Horizontale Prozentuierung							
	Total (Rohwerte)	trifft völlig zu	trifft zu	teils-teils	trifft nicht zu	trifft überhaupt nicht zu	keine Angabe
Total	1.849	4,8	18,4	24,6	19,7	10,6	22,0
DIÖZESE							
Wien - Stadt	798	5,3	20,1	25,1	21,7	9,3	18,7
Wien - Nord	548	3,6	16,1	23,5	17,0	11,7	28,1
Wien - Süd	503	5,2	18,3	24,9	19,7	11,5	20,5
PFARRGRÖSSE							
bis 1000 Katholiken	528	3,8	16,5	21,4	15,9	12,5	29,9
1001-2000	313	4,2	18,8	25,9	17,9	11,2	22,0
2001-4000	480	5,6	16,9	26,0	23,5	10,8	17,1
4001-6000	229	6,1	21,4	27,1	21,0	8,3	16,2
6001-9000	193	4,7	21,8	26,9	21,8	6,2	18,7
9001 und mehr	57	3,5	26,3	19,3	17,5	12,3	21,1
PFARRER AM ORT							
Pfarrer wohnt in der Pfarre	1.443	4,7	18,7	24,9	20,9	10,4	20,4
Pfarre mitbetreut - Pfarrer anderswo	379	5,0	16,4	23,2	15,8	11,9	27,7
GESCHLECHT							
männlich	922	4,1	19,3	24,6	20,8	9,9	21,3
weiblich	924	5,4	17,4	24,6	18,7	11,1	22,7
ALTER							
bis 29	149	4,0	12,1	22,1	18,1	10,1	33,6
30 - 39	207	5,3	14,5	19,3	20,3	12,6	28,0
40 - 49	585	5,0	17,3	24,6	19,0	13,5	20,7
50 - 59	469	5,1	22,6	25,2	19,0	10,0	18,1
60 - 69	332	3,9	20,2	26,5	23,2	6,0	20,2
ab 70	78	5,1	14,1	32,1	17,9	7,7	23,1
BILDUNG							
Volks- oder Hauptschule	49	4,1	16,3	22,4	12,2	6,1	38,8
Berufs- oder Handelsschule	484	3,9	21,3	26,7	16,5	8,5	23,1
Mittelschule	508	5,1	17,5	22,6	20,3	10,0	24,4
(Fach-)Hochschule	804	5,1	17,4	24,8	21,6	12,6	18,5
FUNKTION							
Mitglied	1.770	4,8	18,1	24,5	19,9	10,7	22,0
Pfarrer	79	3,8	25,3	25,3	15,2	8,9	21,5







Unser PGR hat eine professionelle Arbeitskultur. [379]

Horizontale Prozentuierung							
	Total (Rohwerte)	trifft völlig zu	trifft zu	teils-teils	trifft nicht zu	trifft überhaupt nicht zu	keine Angabe
Total	1.849	12,2	32,9	22,4	7,8	3,4	21,3
DIÖZESE							
Wien - Stadt	798	13,2	34,7	21,2	9,3	3,4	18,3
Wien - Nord	548	8,9	32,5	22,6	5,1	3,6	27,2
Wien - Süd	503	14,3	30,6	24,3	8,3	3,0	19,5
PFARRGRÖSSE							
bis 1000 Katholiken	528	10,4	30,5	20,1	6,6	4,0	28,4
1001-2000	313	10,9	33,2	24,6	8,9	2,6	19,8
2001-4000	480	12,9	35,0	25,0	7,3	3,1	16,7
4001-6000	229	16,2	33,2	19,7	9,2	5,2	16,6
6001-9000	193	11,9	37,8	22,8	7,3	1,0	19,2
9001 und mehr	57	14,0	22,8	21,1	12,3	5,3	24,6
PFARRER AM ORT							
Pfarrer wohnt in der Pfarre	1.443	12,5	33,2	22,7	8,3	3,3	20,0
Pfarre mitbetreut - Pfarrer anderswo	379	10,6	31,9	22,2	6,1	3,7	25,6
GESCHLECHT							
männlich	922	10,6	32,4	23,4	8,8	3,5	21,3
weiblich	924	13,9	33,4	21,5	6,7	3,1	21,3
ALTER							
bis 29	149	4,7	24,8	23,5	10,1	4,0	32,9
30 - 39	207	12,1	26,1	24,2	6,3	3,4	28,0
40 - 49	585	15,2	28,7	22,4	8,7	4,6	20,3
50 - 59	469	12,2	39,4	21,3	6,8	2,6	17,7
60 - 69	332	12,0	38,6	21,1	7,5	2,1	18,7
ab 70	78	6,4	33,3	25,6	10,3	3,8	20,5
BILDUNG							
Volks- oder Hauptschule	49	18,4	30,6	6,1	4,1	4,1	36,7
Berufs- oder Handelsschule	484	10,5	34,9	22,3	6,2	3,3	22,7
Mittelschule	508	8,9	35,0	23,2	6,1	3,9	22,8
(Fach-)Hochschule	804	15,0	30,6	23,1	10,0	3,0	18,3
FUNKTION							
Mitglied	1.770	12,1	33,1	22,3	7,7	3,5	21,3
Pfarrer	79	15,2	30,4	25,3	8,9	-	20,3




Jede Pfarre braucht heute den Mut, nicht alles leisten zu müssen. [380]

Horizontale Prozentuierung							
	Total (Rohwerte)	trifft völlig zu	trifft zu	teils-teils	trifft nicht zu	trifft überhaupt nicht zu	keine Angabe
Total	1.849	19,0	39,8	16,1	2,5	0,8	21,8
DIÖZESE							
Wien - Stadt	798	21,4	42,9	13,2	2,8	0,5	19,3
Wien - Nord	548	14,4	38,1	17,7	2,2	0,5	27,0
Wien - Süd	503	20,3	36,8	18,9	2,6	1,4	20,1
PFARRGRÖSSE							
bis 1000 Katholiken	528	15,9	34,7	17,4	2,1	0,9	29,0
1001-2000	313	18,2	41,5	15,7	1,9	1,3	21,4
2001-4000	480	22,1	41,9	16,5	1,9	0,6	17,1
4001-6000	229	23,6	39,3	17,9	3,1	0,4	15,7
6001-9000	193	14,5	46,6	13,5	5,7	-	19,7
9001 und mehr	57	24,6	43,9	5,3	1,8	-	24,6
PFARRER AM ORT							
Pfarrer wohnt in der Pfarre	1.443	20,0	41,0	15,5	2,5	0,5	20,5
Pfarre mitbetreut - Pfarrer anderswo	379	15,6	36,1	18,5	2,1	1,6	26,1
GESCHLECHT							
männlich	922	18,9	40,7	16,1	2,5	0,9	21,0
weiblich	924	19,3	38,7	16,1	2,6	0,6	22,6
ALTER							
bis 29	149	13,4	27,5	20,1	5,4	-	33,6
30 - 39	207	17,9	34,8	16,4	1,9	0,5	28,5
40 - 49	585	21,4	38,8	16,9	1,4	1,0	20,5
50 - 59	469	20,3	40,1	16,0	3,6	1,1	19,0
60 - 69	332	17,8	47,3	14,2	2,1	-	18,7
ab 70	78	16,7	47,4	10,3	1,3	2,6	21,8
BILDUNG							
Volks- oder Hauptschule	49	12,2	38,8	8,2	2,0	2,0	36,7
Berufs- oder Handelsschule	484	16,1	39,3	18,0	2,7	1,2	22,7
Mittelschule	508	16,3	42,1	15,7	1,8	0,2	23,8
(Fach-)Hochschule	804	23,0	38,6	15,7	3,0	0,7	19,0
FUNKTION							
Mitglied	1.770	18,9	39,9	15,9	2,5	0,8	22,0
Pfarrer	79	22,8	36,7	20,3	2,5	-	17,7




Zusammenarbeit zwischen den Pfarren ermöglicht, seelsorgliche Herausforderungen besser zu bewältigen. [381]

Horizontale Prozentuierung							
	Total (Rohwerte)	trifft völlig zu	trifft zu	teils-teils	trifft nicht zu	trifft überhaupt nicht zu	keine Angabe
							
Total	1.849	23,8	32,6	17,7	3,2	0,6	22,0
DIÖZESE							
Wien - Stadt	798	23,7	32,5	19,8	4,1	0,4	19,5
Wien - Nord	548	23,4	31,6	15,3	1,6	0,2	27,9
Wien - Süd	503	24,5	34,0	17,1	3,6	1,6	19,3
PFARRGRÖSSE							
bis 1000 Katholiken	528	22,9	29,9	14,6	2,1	0,9	29,5
1001-2000	313	23,6	33,9	18,2	2,6	1,0	20,8
2001-4000	480	23,1	35,4	19,6	4,0	0,8	17,1
4001-6000	229	30,1	32,8	18,8	3,9	-	14,4
6001-9000	193	24,4	32,1	19,2	3,1	-	21,2
9001 und mehr	57	21,1	26,3	19,3	7,0	-	26,3
PFARRER AM ORT							
Pfarrer wohnt in der Pfarre	1.443	23,6	32,8	18,7	3,7	0,5	20,6
Pfarre mitbetreut - Pfarrer anderswo	379	25,1	31,9	14,0	1,6	1,1	26,4
GESCHLECHT							
männlich	922	23,8	31,9	19,0	3,5	0,8	21,1
weiblich	924	23,9	33,2	16,6	2,9	0,5	22,8
ALTER							
bis 29	149	8,1	28,9	18,8	9,4	0,7	34,2
30 - 39	207	18,8	26,6	20,3	4,8	1,9	27,5
40 - 49	585	23,6	33,5	19,3	2,1	0,9	20,7
50 - 59	469	26,9	33,3	17,7	2,3	0,4	19,4
60 - 69	332	29,2	35,2	13,3	3,3	-	19,0
ab 70	78	28,2	35,9	12,8	1,3	-	21,8
BILDUNG							
Volks- oder Hauptschule	49	28,6	28,6	6,1	-	2,0	34,7
Berufs- oder Handelsschule	484	28,1	32,0	15,9	1,0	0,6	22,3
Mittelschule	508	19,5	33,9	17,3	4,7	0,4	24,2
(Fach-)Hochschule	804	23,8	32,5	19,8	3,9	0,7	19,4
FUNKTION							
Mitglied	1.770	23,0	33,1	17,9	3,3	0,7	22,0
Pfarrer	79	41,8	21,5	13,9	1,3	-	21,5

Ich weiß, an wen ich mich in der Diözese wenden muss, wenn ich ein Problem oder Anliegen habe.
[382]

Horizontale Prozentuierung				
	Total (Rohwerte)	ja	nein	keine Angabe
				
Total	1.849	46,5	30,0	23,6
DIÖZESE				
Wien - Stadt	798	49,5	29,3	21,2
Wien - Nord	548	43,8	27,7	28,5
Wien - Süd	503	44,5	33,4	22,1
PFARRGRÖSSE				
bis 1000 Katholiken	528	42,4	27,8	29,7
1001-2000	313	43,5	34,2	22,4
2001-4000	480	49,0	32,5	18,5
4001-6000	229	56,3	24,9	18,8
6001-9000	193	49,2	27,5	23,3
9001 und mehr	57	42,1	29,8	28,1
PFARRER AM ORT				
Pfarrer wohnt in der Pfarre	1.443	47,2	30,8	22,0
Pfarre mitbetreut - Pfarrer anderswo	379	44,6	26,6	28,8
GESCHLECHT				
männlich	922	48,2	29,8	22,0
weiblich	924	44,8	30,0	25,2
ALTER				
bis 29	149	26,8	38,3	34,9
30 - 39	207	41,5	30,9	27,5
40 - 49	585	43,4	33,8	22,7
50 - 59	469	51,4	26,0	22,6
60 - 69	332	55,4	25,3	19,3
ab 70	78	53,8	24,4	21,8
BILDUNG				
Volks- oder Hauptschule	49	42,9	20,4	36,7
Berufs- oder Handelsschule	484	44,4	29,8	25,8
Mittelschule	508	45,3	30,5	24,2
(Fach-)Hochschule	804	48,9	30,2	20,9
FUNKTION				
Mitglied	1.770	45,6	30,8	23,6
Pfarrer	79	65,8	11,4	22,8

Ich fühle mich als Pfarrgemeinderätin/Pfarrgemeinderat ernstgenommen, wenn ich mit diözesanen Stellen zu tun habe. [383]

Horizontale Prozentuierung				
	Total (Rohwerte)	ja	nein	keine Angabe
				
Total	1.849	44,0	27,2	28,8
DIÖZESE				
Wien - Stadt	798	45,1	28,8	26,1
Wien - Nord	548	41,6	24,3	34,1
Wien - Süd	503	44,7	27,8	27,4
PFARRGRÖSSE				
bis 1000 Katholiken	528	39,8	24,4	35,8
1001-2000	313	45,0	28,8	26,2
2001-4000	480	47,3	27,7	25,0
4001-6000	229	48,5	29,7	21,8
6001-9000	193	43,5	30,1	26,4
9001 und mehr	57	36,8	29,8	33,3
PFARRER AM ORT				
Pfarrer wohnt in der Pfarre	1.443	45,5	26,7	27,8
Pfarre mitbetreut - Pfarrer anderswo	379	39,1	29,0	31,9
GESCHLECHT				
männlich	922	46,5	28,6	24,8
weiblich	924	41,5	25,6	32,9
ALTER				
bis 29	149	30,2	31,5	38,3
30 - 39	207	37,7	27,1	35,3
40 - 49	585	41,5	28,7	29,7
50 - 59	469	48,0	25,8	26,2
60 - 69	332	52,7	24,1	23,2
ab 70	78	50,0	24,4	25,6
BILDUNG				
Volks- oder Hauptschule	49	44,9	16,3	38,8
Berufs- oder Handelsschule	484	42,4	28,1	29,5
Mittelschule	508	44,5	24,8	30,7
(Fach-)Hochschule	804	44,7	28,9	26,5
FUNKTION				
Mitglied	1.770	43,2	27,9	29,0
Pfarrer	79	62,0	12,7	25,3




Ich habe das Gefühl, dass unsere Anliegen in der Diözese gehört und ernst genommen werden. [384]

Horizontale Prozentuierung				
	Total (Rohwerte)	ja	nein	keine Angabe
Total	1.849	37,4	35,0	27,6
DIÖZESE				
Wien - Stadt	798	38,1	37,6	24,3
Wien - Nord	548	34,9	31,9	33,2
Wien - Süd	503	39,0	34,2	26,8
PFARRGRÖSSE				
bis 1000 Katholiken	528	36,4	30,1	33,5
1001-2000	313	39,0	35,5	25,6
2001-4000	480	39,2	37,1	23,8
4001-6000	229	37,1	44,1	18,8
6001-9000	193	38,3	33,2	28,5
9001 und mehr	57	26,3	43,9	29,8
PFARRER AM ORT				
Pfarrer wohnt in der Pfarre	1.443	38,0	35,6	26,4
Pfarre mitbetreut - Pfarrer anderswo	379	35,1	33,8	31,1
GESCHLECHT				
männlich	922	36,6	38,6	24,8
weiblich	924	38,3	31,2	30,5
ALTER				
bis 29	149	32,2	30,9	36,9
30 - 39	207	29,0	35,7	35,3
40 - 49	585	37,1	35,6	27,4
50 - 59	469	39,0	36,9	24,1
60 - 69	332	39,8	35,2	25,0
ab 70	78	48,7	26,9	24,4
BILDUNG				
Volks- oder Hauptschule	49	42,9	20,4	36,7
Berufs- oder Handelsschule	484	39,5	33,1	27,5
Mittelschule	508	40,4	29,7	29,9
(Fach-)Hochschule	804	34,0	40,5	25,5
FUNKTION				
Mitglied	1.770	37,6	34,7	27,7
Pfarrer	79	32,9	41,8	25,3

Ich fühle mich über diözesane Stellen zu wenig informiert. [385]

Horizontale Prozentuierung				
	Total (Rohwerte)	ja	nein	keine Angabe
Total	1.849	34,4	38,6	27,0
DIÖZESE				
Wien - Stadt	798	34,8	40,9	24,3
Wien - Nord	548	33,0	33,2	33,8
Wien - Süd	503	35,2	40,8	24,1
PFARRGRÖSSE				
bis 1000 Katholiken	528	32,0	34,7	33,3
1001-2000	313	40,3	33,2	26,5
2001-4000	480	33,8	42,7	23,5
4001-6000	229	33,2	47,6	19,2
6001-9000	193	35,8	40,4	23,8
9001 und mehr	57	29,8	40,4	29,8
PFARRER AM ORT				
Pfarrer wohnt in der Pfarre	1.443	34,7	39,7	25,6
Pfarre mitbetreut - Pfarrer anderswo	379	33,2	34,8	31,9
GESCHLECHT				
männlich	922	36,0	40,3	23,6
weiblich	924	32,6	36,9	30,5
ALTER				
bis 29	149	43,0	20,1	36,9
30 - 39	207	38,2	30,9	30,9
40 - 49	585	32,3	40,9	26,8
50 - 59	469	32,6	42,6	24,7
60 - 69	332	33,4	42,8	23,8
ab 70	78	38,5	35,9	25,6
BILDUNG				
Volks- oder Hauptschule	49	30,6	30,6	38,8
Berufs- oder Handelsschule	484	34,3	36,4	29,3
Mittelschule	508	36,4	35,0	28,5
(Fach-)Hochschule	804	33,3	42,8	23,9
FUNKTION				
Mitglied	1.770	35,0	37,7	27,2
Pfarrer	79	20,3	57,0	22,8

Ich wünsche mir mehr direkte Unterstützung von diözesanen Stellen. [386]

Horizontale Prozentuierung				
	Total (Rohwerte)	ja	nein	keine Angabe
				
Total	1.849	24,8	25,6	30,2
DIÖZESE				
Wien - Stadt	798	25,6	27,7	28,6
Wien - Nord	548	25,0	21,4	34,9
Wien - Süd	503	23,3	27,0	27,6
PFARRGRÖSSE				
bis 1000 Katholiken	528	22,9	21,4	35,4
1001-2000	313	27,5	22,7	29,1
2001-4000	480	26,9	27,7	26,2
4001-6000	229	22,3	32,3	22,7
6001-9000	193	24,9	30,1	30,1
9001 und mehr	57	26,3	28,1	33,3
PFARRER AM ORT				
Pfarrer wohnt in der Pfarre	1.443	25,5	26,3	29,4
Pfarre mitbetreut - Pfarrer anderswo	379	22,4	23,2	32,2
GESCHLECHT				
männlich	922	28,1	26,2	26,4
weiblich	924	21,3	25,1	34,1
ALTER				
bis 29	149	32,9	17,4	39,6
30 - 39	207	23,7	26,6	33,8
40 - 49	585	24,8	26,5	29,7
50 - 59	469	23,9	24,3	27,7
60 - 69	332	22,9	29,2	27,4
ab 70	78	26,9	24,4	33,3
BILDUNG				
Volks- oder Hauptschule	49	16,3	20,4	44,9
Berufs- oder Handelsschule	484	21,7	24,8	32,4
Mittelschule	508	26,4	22,4	32,5
(Fach-)Hochschule	804	25,9	28,6	26,5
FUNKTION				
Mitglied	1.770	24,9	25,2	30,5
Pfarrer	79	22,8	35,4	24,1




Der Dienst der Gemeindeberatung hat uns bei unserer Arbeit schon einmal sehr geholfen. [387]

Horizontale Prozentuierung							
	Total (Rohwerte)	trifft völlig zu	trifft zu	teils-teils	trifft nicht zu	trifft überhaupt nicht zu	keine Angabe
Total	1.849	2,3	7,1	12,4	21,0	25,1	32,1
DIÖZESE							
Wien - Stadt	798	1,8	7,4	10,9	21,1	27,6	31,3
Wien - Nord	548	2,0	5,1	15,1	21,2	20,1	36,5
Wien - Süd	503	3,4	8,9	11,7	20,7	26,6	28,6
PFARRGRÖSSE							
bis 1000 Katholiken	528	2,1	6,4	13,3	20,5	21,2	36,6
1001-2000	313	2,6	8,0	13,1	19,5	25,9	31,0
2001-4000	480	2,3	6,9	13,5	22,5	26,7	28,1
4001-6000	229	2,6	8,3	9,2	26,6	27,9	25,3
6001-9000	193	1,6	6,7	11,9	19,7	26,9	33,2
9001 und mehr	57	5,3	8,8	8,8	10,5	29,8	36,8
PFARRER AM ORT							
Pfarrer wohnt in der Pfarre	1.443	2,1	7,1	11,6	21,3	25,9	32,0
Pfarre mitbetreut - Pfarrer anderswo	379	3,2	7,1	15,6	20,1	22,7	31,4
GESCHLECHT							
männlich	922	2,3	7,8	14,1	20,3	26,2	29,3
weiblich	924	2,3	6,5	10,7	21,8	23,7	35,1
ALTER							
bis 29	149	0,7	4,7	14,8	10,7	24,2	45,0
30 - 39	207	1,9	6,3	6,3	20,8	27,1	37,7
40 - 49	585	2,7	7,0	11,8	20,5	27,5	30,4
50 - 59	469	1,9	6,6	13,2	25,6	24,3	28,4
60 - 69	332	2,1	9,6	14,2	21,7	22,3	30,1
ab 70	78	3,8	7,7	14,1	16,7	20,5	37,2
BILDUNG							
Volks- oder Hauptschule	49	-	12,2	8,2	14,3	20,4	44,9
Berufs- oder Handelsschule	484	2,3	7,6	15,5	22,1	18,0	34,5
Mittelschule	508	1,0	4,9	11,4	22,0	23,8	36,8
(Fach-)Hochschule	804	3,2	8,0	11,4	20,1	30,3	26,9
FUNKTION							
Mitglied	1.770	2,0	6,9	12,4	21,2	25,1	32,4
Pfarrer	79	8,9	12,7	11,4	16,5	25,3	25,3




Zur Verbesserung der Qualität unserer Arbeit nehmen wir Gemeindeberatung in Anspruch. [388]

Horizontale Prozentuierung		Total (Rohwerte)	trifft völlig zu	trifft zu	teils-teils	trifft nicht zu	trifft überhaupt nicht zu	keine Angabe
Total	1.849	8,5	9,5	13,3	19,7	23,3	25,8	
DIÖZESE								
Wien - Stadt	798	7,6	9,0	12,0	19,2	26,8	25,3	
Wien - Nord	548	9,1	8,6	12,8	21,2	19,2	29,2	
Wien - Süd	503	9,1	11,1	15,9	18,9	22,1	22,9	
PFARRGRÖSSE								
bis 1000 Katholiken	528	8,5	8,5	13,8	19,7	18,2	31,2	
1001-2000	313	8,0	11,2	11,2	19,2	26,2	24,3	
2001-4000	480	9,6	7,9	15,8	19,4	25,0	22,3	
4001-6000	229	11,8	10,5	12,2	23,6	24,0	17,9	
6001-9000	193	5,2	11,4	11,4	19,7	25,9	26,4	
9001 und mehr	57	1,8	7,0	8,8	17,5	31,6	33,3	
PFARRER AM ORT								
Pfarrer wohnt in der Pfarre	1.443	7,9	9,2	13,0	19,9	24,5	25,6	
Pfarre mitbetret - Pfarrer anderswo	379	10,6	10,6	15,6	17,9	19,5	25,9	
GESCHLECHT								
männlich	922	7,8	10,1	13,0	19,8	24,1	25,2	
weiblich	924	9,2	8,9	13,6	19,5	22,3	26,5	
ALTER								
bis 29	149	6,7	5,4	12,8	13,4	20,1	41,6	
30 - 39	207	9,7	7,7	6,3	20,3	22,2	33,8	
40 - 49	585	9,4	7,7	12,3	20,9	26,2	23,6	
50 - 59	469	9,0	10,4	16,6	19,4	23,0	21,5	
60 - 69	332	6,3	12,7	14,5	21,1	22,0	23,5	
ab 70	78	6,4	14,1	12,8	17,9	20,5	28,2	
BILDUNG								
Volks- oder Hauptschule	49	6,1	14,3	12,2	10,2	16,3	40,8	
Berufs- oder Handelsschule	484	10,5	9,5	14,3	21,7	18,0	26,0	
Mittelschule	508	7,3	8,3	12,8	19,7	23,4	28,5	
(Fach-)Hochschule	804	8,2	9,8	13,2	19,2	26,6	23,0	
FUNKTION								
Mitglied	1.770	8,4	9,4	13,1	19,8	23,4	25,9	
Pfarrer	79	11,4	10,1	17,7	16,5	20,3	24,1	




In unserer Pfarre gibt es Wortgottesdienste. [389]

Horizontale Prozentuierung				
	Total (Rohwerte)	ja	nein	keine Angabe
				
Total	1.849	17,4	18,5	23,9
DIÖZESE				
Wien - Stadt	798	17,0	18,7	23,2
Wien - Nord	548	20,4	15,5	26,5
Wien - Süd	503	14,5	21,5	22,1
PFARRGRÖSSE				
bis 1000 Katholiken	528	15,5	15,9	28,2
1001-2000	313	16,9	18,8	23,3
2001-4000	480	20,8	21,7	19,6
4001-6000	229	18,3	21,0	20,5
6001-9000	193	13,5	13,5	24,9
9001 und mehr	57	21,1	15,8	26,3
PFARRER AM ORT				
Pfarrer wohnt in der Pfarre	1.443	16,8	19,7	23,4
Pfarre mitbetreut - Pfarrer anderswo	379	19,0	14,2	25,9
GESCHLECHT				
männlich	922	18,1	19,0	22,2
weiblich	924	16,7	18,0	25,4
ALTER				
bis 29	149	14,1	18,1	35,6
30 - 39	207	16,9	18,4	30,0
40 - 49	585	19,7	15,4	21,9
50 - 59	469	17,5	19,6	21,7
60 - 69	332	15,4	23,2	22,3
ab 70	78	12,8	16,7	19,2
BILDUNG				
Volks- oder Hauptschule	49	20,4	14,3	38,8
Berufs- oder Handelsschule	484	15,7	19,4	24,0
Mittelschule	508	18,9	15,7	24,4
(Fach-)Hochschule	804	17,2	20,0	22,5
FUNKTION				
Mitglied	1.770	17,2	18,2	24,1
Pfarrer	79	20,3	25,3	19,0




Wenn es Wortgottesdienste gibt, nehmen signifikant weniger Menschen teil. [390]

Horizontale Prozentuierung				
	Total (Rohwerte)	ja	nein	keine Angabe
				
Total	1.849	18,4	21,8	26,3
DIÖZESE				
Wien - Stadt	798	19,9	21,7	25,9
Wien - Nord	548	16,6	19,5	27,4
Wien - Süd	503	18,1	24,7	25,6
PFARRGRÖSSE				
bis 1000 Katholiken	528	13,3	22,7	31,6
1001-2000	313	19,8	22,0	23,6
2001-4000	480	20,2	21,0	22,5
4001-6000	229	25,3	21,4	21,0
6001-9000	193	20,2	22,3	30,1
9001 und mehr	57	12,3	17,5	31,6
PFARRER AM ORT				
Pfarrer wohnt in der Pfarre	1.443	19,3	21,6	25,8
Pfarre mitbetreut - Pfarrer anderswo	379	15,3	23,5	27,2
GESCHLECHT				
männlich	922	17,5	21,8	24,8
weiblich	924	19,3	22,0	27,8
ALTER				
bis 29	149	14,1	9,4	40,9
30 - 39	207	17,4	19,3	33,3
40 - 49	585	18,8	23,2	24,3
50 - 59	469	17,9	24,1	24,1
60 - 69	332	22,0	23,5	21,7
ab 70	78	14,1	21,8	29,5
BILDUNG				
Volks- oder Hauptschule	49	26,5	24,5	34,7
Berufs- oder Handelsschule	484	16,1	26,0	23,8
Mittelschule	508	19,7	18,3	28,7
(Fach-)Hochschule	804	18,5	21,4	25,6
FUNKTION				
Mitglied	1.770	18,1	21,9	26,4
Pfarrer	79	25,3	20,3	22,8




In unserer Pfarre gibt es spirituelle Angebote, z.B. Meditationsabend, Rosenkranzgebet, Gebetskreis, Exerzitien im Alltag. [391]

Horizontale Prozentuierung				
	Total (Rohwerte)	ja	nein	keine Angabe
				
Total	1.849	33,2	30,4	18,9
DIÖZESE				
Wien - Stadt	798	40,0	32,1	16,4
Wien - Nord	548	26,6	24,5	23,0
Wien - Süd	503	29,6	34,4	18,5
PFARRGRÖSSE				
bis 1000 Katholiken	528	21,0	27,3	25,2
1001-2000	313	30,4	30,0	18,5
2001-4000	480	39,2	32,5	15,6
4001-6000	229	43,7	32,3	14,0
6001-9000	193	38,9	33,7	15,5
9001 und mehr	57	47,4	24,6	21,1
PFARRER AM ORT				
Pfarrer wohnt in der Pfarre	1.443	36,5	31,5	17,9
Pfarre mitbetreut - Pfarrer anderswo	379	20,6	26,6	22,4
GESCHLECHT				
männlich	922	32,1	32,5	18,1
weiblich	924	34,3	28,4	19,8
ALTER				
bis 29	149	32,9	19,5	33,6
30 - 39	207	36,2	24,6	25,1
40 - 49	585	34,2	30,6	17,4
50 - 59	469	31,6	30,9	16,4
60 - 69	332	33,4	35,5	15,4
ab 70	78	26,9	38,5	17,9
BILDUNG				
Volks- oder Hauptschule	49	24,5	28,6	34,7
Berufs- oder Handelsschule	484	29,1	31,4	19,4
Mittelschule	508	32,9	30,9	19,7
(Fach-)Hochschule	804	36,4	29,7	17,2
FUNKTION				
Mitglied	1.770	32,9	30,5	19,0
Pfarrer	79	40,5	29,1	16,5










Die verschiedenen Gruppen in der Pfarre werden eingeladen, Gottesdienste mitzugestalten. [392]

Horizontale Prozentuierung				
	Total (Rohwerte)	ja	nein	keine Angabe
				
Total	1.849	25,1	30,4	18,8
DIÖZESE				
Wien - Stadt	798	30,1	30,6	16,8
Wien - Nord	548	18,4	29,6	22,8
Wien - Süd	503	24,5	31,0	17,7
PFARRGRÖSSE				
bis 1000 Katholiken	528	17,0	26,9	25,2
1001-2000	313	23,6	30,7	17,9
2001-4000	480	27,3	32,1	16,0
4001-6000	229	34,9	31,0	14,4
6001-9000	193	28,0	35,8	13,5
9001 und mehr	57	42,1	19,3	22,8
PFARRER AM ORT				
Pfarrer wohnt in der Pfarre	1.443	27,9	30,2	17,7
Pfarre mitbetreut - Pfarrer anderswo	379	15,0	29,8	22,2
GESCHLECHT				
männlich	922	24,6	32,3	18,2
weiblich	924	25,6	28,6	19,5
ALTER				
bis 29	149	25,5	22,1	32,9
30 - 39	207	22,2	26,6	25,6
40 - 49	585	28,4	26,7	16,6
50 - 59	469	22,6	33,5	16,8
60 - 69	332	24,7	36,4	15,1
ab 70	78	23,1	38,5	20,5
BILDUNG				
Volks- oder Hauptschule	49	18,4	26,5	34,7
Berufs- oder Handelsschule	484	23,1	28,7	19,2
Mittelschule	508	24,8	29,9	19,7
(Fach-)Hochschule	804	26,7	32,1	17,2
FUNKTION				
Mitglied	1.770	25,0	30,2	19,0
Pfarrer	79	26,6	34,2	15,2



Unser PGR sorgt für ein vielfältiges gottesdienstliches Leben. [393]

Horizontale Prozentuierung				
	Total (Rohwerte)	ja	nein	keine Angabe
				
Total	1.849	22,8	17,9	36,9
DIÖZESE				
Wien - Stadt	798	25,1	19,3	33,3
Wien - Nord	548	20,1	16,8	40,1
Wien - Süd	503	22,3	16,9	39,0
PFARRGRÖSSE				
bis 1000 Katholiken	528	18,0	15,9	44,1
1001-2000	313	24,3	14,4	37,1
2001-4000	480	22,1	19,4	34,0
4001-6000	229	28,4	22,3	32,8
6001-9000	193	23,3	22,3	32,1
9001 und mehr	57	35,1	12,3	28,1
PFARRER AM ORT				
Pfarrer wohnt in der Pfarre	1.443	24,5	18,4	35,0
Pfarre mitbetreut - Pfarrer anderswo	379	16,9	15,8	43,8
GESCHLECHT				
männlich	922	20,9	20,2	36,2
weiblich	924	24,7	15,7	37,7
ALTER				
bis 29	149	20,8	16,1	39,6
30 - 39	207	15,0	19,8	39,1
40 - 49	585	25,0	15,4	34,2
50 - 59	469	23,0	17,3	38,8
60 - 69	332	24,1	21,1	36,1
ab 70	78	25,6	17,9	37,2
BILDUNG				
Volks- oder Hauptschule	49	14,3	16,3	59,2
Berufs- oder Handelsschule	484	23,1	16,9	38,8
Mittelschule	508	22,8	17,7	36,0
(Fach-)Hochschule	804	22,9	18,8	35,1
FUNKTION				
Mitglied	1.770	23,2	17,6	36,4
Pfarrer	79	15,2	24,1	48,1







... KONFLIKTTHEMEN. Wenn Konflikte in unserem PGR auftreten, handelt es sich dabei vornehmlich um...

Horizontale Prozentuierung										
Total (Rohwerte)		Fragen der Organisation [394]	Sachthemen [395]	Finanzielles [396]	Konflikte innerhalb von Gruppen im PGR [397]	Fragen der Zuständigkeit [398]	Zwischenmenschliches [399]	Werte [400]	Baufragen [401]	Leitungsfragen [402]
										
Total	1.849	20,0	16,7	13,6	9,5	13,3	23,0	4,8	10,7	5,4
DIÖZESE										
Wien - Stadt	798	21,2	20,3	15,8	12,7	14,2	28,6	4,1	10,8	7,1
Wien - Nord	548	20,3	11,3	12,0	6,9	11,9	16,6	5,8	12,8	3,8
Wien - Süd	503	17,7	16,7	11,7	7,4	13,3	21,3	4,8	8,3	4,2
PFARRGRÖSSE										
bis 1000 Katholiken	528	19,7	12,3	11,2	4,9	9,5	16,1	2,7	12,5	2,8
1001-2000	313	16,6	13,1	13,7	8,9	10,5	20,8	5,1	9,3	4,2
2001-4000	480	21,9	20,6	16,9	11,7	18,1	26,9	5,2	9,0	5,8
4001-6000	229	23,1	20,1	11,8	10,9	12,2	27,5	8,3	10,9	8,3
6001-9000	193	19,7	20,7	12,4	9,8	13,0	29,0	2,6	11,4	10,4
9001 und mehr	57	17,5	17,5	15,8	28,1	22,8	31,6	12,3	12,3	5,3
PFARRER AM ORT										
Pfarrer wohnt in der Pfarre	1.443	20,5	18,3	14,1	10,5	14,3	24,6	5,1	10,7	5,8
Pfarre mitbetreut - Pfarrer anderswo	379	18,5	10,8	11,3	6,1	9,5	16,4	3,2	11,3	3,7
GESCHLECHT										
männlich	922	22,3	21,3	13,7	10,7	13,6	25,2	5,3	10,3	6,5
weiblich	924	17,5	12,0	13,4	8,2	13,0	20,9	4,3	11,0	4,1
ALTER										
bis 29	149	26,8	21,5	13,4	14,1	18,1	24,8	8,1	12,8	10,1
30 - 39	207	19,3	16,4	15,5	8,7	14,5	29,5	7,2	11,1	7,2
40 - 49	585	20,9	14,9	14,2	9,9	14,2	22,4	5,6	10,9	5,0
50 - 59	469	19,6	17,1	12,2	9,0	11,1	21,5	3,8	10,4	4,3
60 - 69	332	16,9	15,7	13,0	7,5	11,7	19,9	2,4	10,2	4,5
ab 70	78	19,2	24,4	12,8	12,8	10,3	26,9	3,8	5,1	5,1
BILDUNG										
Volks- oder Hauptschule	49	16,3	8,2	10,2	2,0	6,1	16,3	6,1	4,1	2,0
Berufs- oder Handelsschule	484	17,1	13,6	12,8	7,0	14,5	15,7	3,3	11,4	3,5
Mittelschule	508	20,9	15,7	15,0	8,9	13,4	24,2	4,1	11,0	5,3
(Fach-)Hochschule	804	21,4	19,7	13,4	11,8	12,7	27,1	6,1	10,6	6,7
FUNKTION										
Mitglied	1.770	20,1	16,6	13,8	9,7	13,3	22,8	4,9	11,0	5,2
Pfarrer	79	17,7	19,0	8,9	6,3	11,4	29,1	3,8	5,1	8,9







... KONFLIKTTHEMEN. Wenn Konflikte in unserem PGR auftreten, handelt es sich dabei vornehmlich um...

Horizontale Prozentuierung		einzelne Personen im PGR [403]		liturgische Fragen [404]	
	Total (Rohwerte)				
					
Total	1.849	14,3	9,2		
DIÖZESE					
Wien - Stadt	798	18,7	9,9		
Wien - Nord	548	10,9	8,6		
Wien - Süd	503	11,1	8,9		
PFARRGRÖSSE					
bis 1000 Katholiken	528	8,9	7,8		
1001-2000	313	12,8	8,6		
2001-4000	480	19,4	9,0		
4001-6000	229	14,4	13,5		
6001-9000	193	16,6	10,9		
9001 und mehr	57	24,6	3,5		
PFARRER AM ORT					
Pfarrer wohnt in der Pfarre	1.443	15,4	9,7		
Pfarre mitbetreut - Pfarrer anderswo	379	10,3	7,7		
GESCHLECHT					
männlich	922	16,2	10,2		
weiblich	924	12,6	8,3		
ALTER					
bis 29	149	18,1	15,4		
30 - 39	207	15,0	11,6		
40 - 49	585	15,0	8,5		
50 - 59	469	13,6	9,0		
60 - 69	332	12,7	6,6		
ab 70	78	14,1	9,0		
BILDUNG					
Volks- oder Hauptschule	49	6,1	6,1		
Berufs- oder Handelsschule	484	10,3	9,1		
Mittelschule	508	16,7	10,2		
(Fach-)Hochschule	804	15,8	9,0		
FUNKTION					
Mitglied	1.770	14,1	9,3		
Pfarrer	79	20,3	8,9		







Ich halte es nicht für sinnvoll, die Periode zu verkürzen, weil: es eine gewisse Zeit dauert, sich einzuarbeiten. [405]

Horizontale Prozentuierung							
	Total (Rohwerte)	trifft völlig zu	trifft zu	teils-teils	trifft nicht zu	trifft überhaupt nicht zu	keine Angabe
							
Total	1.849	36,8	32,6	6,2	3,2	1,7	19,5
DIÖZESE							
Wien - Stadt	798	38,7	31,7	6,8	3,9	1,6	17,3
Wien - Nord	548	34,3	33,4	4,7	2,9	1,1	23,5
Wien - Süd	503	36,4	33,2	6,8	2,4	2,6	18,7
PFARRGRÖSSE							
bis 1000 Katholiken	528	31,8	34,5	4,5	2,7	1,5	25,0
1001-2000	313	38,7	29,1	6,7	3,8	1,9	19,8
2001-4000	480	37,7	34,0	8,3	2,5	1,9	15,6
4001-6000	229	43,7	30,1	5,2	3,5	3,1	14,4
6001-9000	193	39,4	34,2	5,2	3,6	0,5	17,1
9001 und mehr	57	33,3	29,8	7,0	3,5	1,8	24,6
PFARRER AM ORT							
Pfarrer wohnt in der Pfarre	1.443	37,8	31,7	6,4	3,4	1,8	18,8
Pfarre mitbetreut - Pfarrer anderswo	379	33,0	36,1	5,0	2,4	1,6	21,9
GESCHLECHT							
männlich	922	36,9	31,2	6,8	3,9	2,4	18,8
weiblich	924	36,6	34,0	5,5	2,5	1,1	20,3
ALTER							
bis 29	149	22,8	20,8	10,7	8,7	2,7	34,2
30 - 39	207	31,9	27,1	9,7	2,4	1,9	27,1
40 - 49	585	36,9	33,8	6,5	3,4	1,5	17,8
50 - 59	469	37,7	36,7	4,5	2,6	1,7	16,8
60 - 69	332	42,2	34,3	4,8	2,4	0,9	15,4
ab 70	78	42,3	29,5	3,8	-	3,8	20,5
BILDUNG							
Volks- oder Hauptschule	49	30,6	30,6	2,0	-	2,0	34,7
Berufs- oder Handelsschule	484	37,0	33,3	6,2	2,9	1,2	19,4
Mittelschule	508	34,8	33,1	7,3	2,2	1,6	21,1
(Fach-)Hochschule	804	38,3	32,1	5,6	4,2	2,1	17,7
FUNKTION							
Mitglied	1.770	36,3	32,9	6,2	3,2	1,8	19,7
Pfarrer	79	48,1	25,3	6,3	2,5	1,3	16,5







Ich halte es nicht für sinnvoll, die Periode zu verkürzen, weil: es eine gewisse Zeit dauert, Projekte zu planen und zu verwirklichen. [406]

Horizontale Prozentuierung							
	Total (Rohwerte)	trifft völlig zu	trifft zu	teils-teils	trifft nicht zu	trifft überhaupt nicht zu	keine Angabe
							
Total	1.849	30,7	30,6	9,9	5,8	2,7	20,4
DIÖZESE							
Wien - Stadt	798	32,3	32,2	9,5	5,6	2,6	17,7
Wien - Nord	548	29,0	28,6	10,2	5,7	2,2	24,3
Wien - Süd	503	29,8	30,0	10,1	6,4	3,2	20,5
PFARRGRÖSSE							
bis 1000 Katholiken	528	26,7	29,9	8,5	5,7	2,5	26,7
1001-2000	313	31,9	27,8	9,6	7,3	3,5	19,8
2001-4000	480	32,9	32,5	11,9	4,0	2,5	16,2
4001-6000	229	33,6	31,4	13,5	4,8	1,7	14,8
6001-9000	193	32,6	34,2	5,2	6,7	3,6	17,6
9001 und mehr	57	26,3	28,1	8,8	10,5	1,8	24,6
PFARRER AM ORT							
Pfarrer wohnt in der Pfarre	1.443	31,4	31,3	9,8	5,5	2,6	19,5
Pfarre mitbetreut - Pfarrer anderswo	379	28,2	28,2	10,0	7,7	2,9	23,0
GESCHLECHT							
männlich	922	31,3	30,3	10,1	6,1	3,1	19,1
weiblich	924	30,0	30,8	9,7	5,5	2,2	21,8
ALTER							
bis 29	149	23,5	20,1	9,4	7,4	5,4	34,2
30 - 39	207	26,1	28,5	10,6	3,4	3,9	27,5
40 - 49	585	31,3	29,1	10,9	7,5	2,6	18,6
50 - 59	469	29,9	34,3	9,2	6,6	2,1	17,9
60 - 69	332	34,9	34,3	9,9	3,9	1,2	15,7
ab 70	78	37,2	29,5	6,4	-	3,8	23,1
BILDUNG							
Volks- oder Hauptschule	49	24,5	26,5	6,1	2,0	6,1	34,7
Berufs- oder Handelsschule	484	30,4	31,8	11,8	3,5	1,9	20,7
Mittelschule	508	30,7	31,1	8,7	6,1	2,2	21,3
(Fach-)Hochschule	804	31,2	29,9	9,7	7,3	3,2	18,7
FUNKTION							
Mitglied	1.770	30,4	30,7	9,8	5,8	2,7	20,5
Pfarrer	79	36,7	26,6	11,4	6,3	1,3	17,7







Ich halte es nicht für sinnvoll, die Periode zu verkürzen, weil: jede Periode eine Anfangs- und eine Endphase hat, in der Arbeit im eigentlichen Sinne nicht möglich ist. [407]

Horizontale Prozentuierung							
	Total (Rohwerte)	trifft völlig zu	trifft zu	teils-teils	trifft nicht zu	trifft überhaupt nicht zu	keine Angabe
							
Total	1.849	24,2	26,0	12,5	11,1	5,5	20,7
DIÖZESE							
Wien - Stadt	798	26,2	25,6	13,0	11,8	5,3	18,2
Wien - Nord	548	22,8	25,5	11,9	9,9	5,3	24,6
Wien - Süd	503	22,7	27,0	12,5	11,5	6,0	20,3
PFARRGRÖSSE							
bis 1000 Katholiken	528	22,3	26,3	9,8	10,8	4,4	26,3
1001-2000	313	25,9	28,4	10,9	9,3	5,1	20,4
2001-4000	480	24,4	23,3	15,6	13,8	6,0	16,9
4001-6000	229	27,1	27,9	13,5	8,7	7,0	15,7
6001-9000	193	28,5	26,4	11,9	10,9	5,2	17,1
9001 und mehr	57	12,3	24,6	19,3	8,8	8,8	26,3
PFARRER AM ORT							
Pfarrer wohnt in der Pfarre	1.443	24,5	25,7	13,4	11,2	5,5	19,8
Pfarre mitbetret - Pfarrer anderswo	379	23,7	26,4	9,5	11,3	5,8	23,2
GESCHLECHT							
männlich	922	23,3	24,6	13,3	11,7	7,3	19,7
weiblich	924	25,1	27,3	11,8	10,5	3,7	21,6
ALTER							
bis 29	149	9,4	16,1	8,7	17,4	13,4	34,9
30 - 39	207	18,8	20,8	11,1	13,0	7,7	28,5
40 - 49	585	24,6	24,8	14,4	12,3	5,8	18,1
50 - 59	469	24,9	31,8	11,5	9,6	4,1	18,1
60 - 69	332	29,5	29,5	12,7	8,4	2,4	17,5
ab 70	78	34,6	19,2	15,4	6,4	2,6	21,8
BILDUNG							
Volks- oder Hauptschule	49	18,4	28,6	6,1	2,0	8,2	36,7
Berufs- oder Handelsschule	484	27,7	27,9	12,0	7,9	3,7	20,9
Mittelschule	508	20,7	25,0	12,8	14,6	5,1	21,9
(Fach-)Hochschule	804	24,8	25,2	13,1	11,6	6,6	18,8
FUNKTION							
Mitglied	1.770	24,0	26,0	12,4	11,3	5,5	20,7
Pfarrer	79	29,1	24,1	15,2	7,6	5,1	19,0







Ich halte es nicht für sinnvoll, die Periode zu verkürzen, weil: es bedeuten würde, dass man auch öfter eine Wahl durchzuführen hat. [408]

Horizontale Prozentuierung							
	Total (Rohwerte)	trifft völlig zu	trifft zu	teils-teils	trifft nicht zu	trifft überhaupt nicht zu	keine Angabe
							
Total	1.849	33,0	29,8	7,5	4,7	5,4	19,6
DIÖZESE							
Wien - Stadt	798	34,0	29,6	7,6	5,1	6,0	17,7
Wien - Nord	548	31,9	29,0	7,7	4,6	3,8	23,0
Wien - Süd	503	32,8	31,0	7,0	4,2	6,0	19,1
PFARRGRÖSSE							
bis 1000 Katholiken	528	31,6	29,5	7,6	3,0	3,4	24,8
1001-2000	313	33,9	29,7	6,7	3,8	5,4	20,4
2001-4000	480	32,5	31,7	7,7	5,8	6,2	16,0
4001-6000	229	34,5	29,7	9,2	5,7	5,7	15,3
6001-9000	193	35,8	30,1	6,2	6,7	5,7	15,5
9001 und mehr	57	24,6	26,3	5,3	5,3	14,0	24,6
PFARRER AM ORT							
Pfarrer wohnt in der Pfarre	1.443	32,6	30,4	7,6	5,1	5,5	18,8
Pfarre mitbetreut - Pfarrer anderswo	379	34,8	27,4	7,1	3,4	5,0	22,2
GESCHLECHT							
männlich	922	30,2	30,0	8,5	6,0	6,6	18,8
weiblich	924	36,0	29,5	6,4	3,4	4,1	20,6
ALTER							
bis 29	149	17,4	18,1	10,7	7,4	11,4	34,9
30 - 39	207	22,7	27,1	10,6	4,3	7,7	27,5
40 - 49	585	30,6	31,5	8,9	5,6	5,6	17,8
50 - 59	469	38,8	30,7	6,2	3,6	4,3	16,4
60 - 69	332	40,7	34,3	4,8	3,3	1,8	15,1
ab 70	78	41,0	21,8	1,3	6,4	5,1	24,4
BILDUNG							
Volks- oder Hauptschule	49	28,6	20,4	10,2	-	4,1	36,7
Berufs- oder Handelsschule	484	37,6	29,1	7,0	4,1	3,1	19,0
Mittelschule	508	30,9	29,5	8,5	3,3	6,7	21,1
(Fach-)Hochschule	804	32,0	31,0	6,8	6,2	6,0	18,0
FUNKTION							
Mitglied	1.770	33,1	29,5	7,6	4,7	5,4	19,7
Pfarrer	79	32,9	36,7	3,8	3,8	5,1	17,7

Für PGR notwendige Fähigkeiten/Eigenschaften: Kommunikationsfähigkeit [409]

Horizontale Prozentuierung		Total (Rohwerte)	unbedingt notwendig	notwendig	teils-teils	nicht notwendig	überhaupt nicht notwendig	keine Angabe
								
Total	1.849	40,6	36,9	3,6	0,3	-	18,6	
DIÖZESE								
Wien - Stadt	798	43,2	36,6	3,8	0,4	-	16,0	
Wien - Nord	548	35,8	38,1	3,6	0,4	-	22,1	
Wien - Süd	503	41,7	36,2	3,2	0,2	-	18,7	
PFARRGRÖSSE								
bis 1000 Katholiken	528	37,1	35,4	3,2	0,2	-	24,1	
1001-2000	313	42,8	33,9	3,5	0,6	-	19,2	
2001-4000	480	43,5	36,9	3,8	0,2	-	15,6	
4001-6000	229	39,7	43,2	3,5	0,4	-	13,1	
6001-9000	193	39,4	41,5	3,6	0,5	-	15,0	
9001 und mehr	57	38,6	36,8	3,5	-	-	21,1	
PFARRER AM ORT								
Pfarrer wohnt in der Pfarre	1.443	41,5	37,4	3,3	0,3	-	17,5	
Pfarre mitbetreut - Pfarrer anderswo	379	37,2	35,4	5,0	0,3	-	22,2	
GESCHLECHT								
männlich	922	36,3	40,3	4,3	0,3	-	18,7	
weiblich	924	44,9	33,4	2,8	0,3	-	18,5	
ALTER								
bis 29	149	37,6	26,2	2,0	-	-	34,2	
30 - 39	207	34,3	38,2	1,9	0,5	-	25,1	
40 - 49	585	39,8	36,4	6,3	0,3	-	17,1	
50 - 59	469	39,9	41,4	3,2	0,2	-	15,4	
60 - 69	332	46,1	37,3	1,5	0,6	-	14,5	
ab 70	78	50,0	29,5	1,3	-	-	19,2	
BILDUNG								
Volks- oder Hauptschule	49	49,0	18,4	2,0	-	-	30,6	
Berufs- oder Handelsschule	484	44,8	33,9	2,9	-	-	18,4	
Mittelschule	508	39,4	36,0	3,9	0,6	-	20,1	
(Fach-)Hochschule	804	38,4	40,4	3,9	0,4	-	16,9	
FUNKTION								
Mitglied	1.770	41,3	36,2	3,7	0,3	-	18,5	
Pfarrer	79	25,3	54,4	1,3	-	-	19,0	







Für PGR notwendige Fähigkeiten/Eigenschaften: Kontaktfreudigkeit [410]

Horizontale Prozentuierung							
	Total (Rohwerte)	unbedingt notwendig	notwendig	teils-teils	nicht notwendig	überhaupt nicht notwendig	keine Angabe
							
Total	1.849	38,5	37,4	5,4	0,1	0,2	18,5
DIÖZESE							
Wien - Stadt	798	37,1	40,9	5,6	0,1	0,1	16,2
Wien - Nord	548	37,2	35,9	4,6	-	0,2	22,1
Wien - Süd	503	41,9	33,6	6,0	-	0,2	18,3
PFARRGRÖSSE							
bis 1000 Katholiken	528	41,1	31,6	3,4	-	0,2	23,7
1001-2000	313	40,9	32,6	6,7	-	0,3	19,5
2001-4000	480	37,7	40,4	6,2	-	-	15,6
4001-6000	229	36,7	44,5	5,7	-	-	13,1
6001-9000	193	34,7	43,5	6,7	0,5	-	14,5
9001 und mehr	57	22,8	49,1	3,5	-	1,8	22,8
PFARRER AM ORT							
Pfarrer wohnt in der Pfarre	1.443	38,7	38,4	5,3	0,1	0,2	17,4
Pfarre mitbetreut - Pfarrer anderswo	379	38,8	33,0	6,1	-	-	22,2
GESCHLECHT							
männlich	922	33,7	40,3	6,9	0,1	0,2	18,7
weiblich	924	43,2	34,4	3,9	-	0,1	18,4
ALTER							
bis 29	149	32,9	24,2	8,1	-	0,7	34,2
30 - 39	207	30,0	37,2	7,2	-	-	25,6
40 - 49	585	36,6	40,0	6,0	0,2	0,2	17,1
50 - 59	469	41,2	38,0	5,5	-	-	15,4
60 - 69	332	42,5	40,1	3,0	-	0,3	14,2
ab 70	78	48,7	30,8	1,3	-	-	19,2
BILDUNG							
Volks- oder Hauptschule	49	51,0	18,4	-	-	-	30,6
Berufs- oder Handelsschule	484	43,4	35,3	3,3	-	-	18,0
Mittelschule	508	36,0	37,8	5,9	-	0,2	20,1
(Fach-)Hochschule	804	36,3	39,6	6,7	0,1	0,2	17,0
FUNKTION							
Mitglied	1.770	38,9	37,1	5,4	-	0,2	18,5
Pfarrer	79	27,8	45,6	6,3	1,3	-	19,0







Für PGR notwendige Fähigkeiten/Eigenschaften: Zuhören können [411]

Horizontale Prozentuierung		Total (Rohwerte)	unbedingt notwendig	notwendig	teils-teils	nicht notwendig	überhaupt nicht notwendig	keine Angabe
Total	1.849	38,0	36,4	6,6	0,4	-	18,6	
DIÖZESE								
Wien - Stadt	798	40,4	36,3	6,9	0,4	-	16,0	
Wien - Nord	548	33,8	36,9	6,4	0,2	-	22,8	
Wien - Süd	503	39,0	36,0	6,4	0,6	-	18,1	
PFARRGRÖSSE								
bis 1000 Katholiken	528	35,0	33,5	6,4	0,8	-	24,2	
1001-2000	313	41,2	32,3	6,1	0,6	-	19,8	
2001-4000	480	39,0	39,6	6,2	-	-	15,2	
4001-6000	229	40,6	38,0	7,9	0,4	-	13,1	
6001-9000	193	34,2	44,0	6,7	-	-	15,0	
9001 und mehr	57	40,4	33,3	5,3	-	-	21,1	
PFARRER AM ORT								
Pfarrer wohnt in der Pfarre	1.443	39,5	36,5	6,3	0,2	-	17,5	
Pfarre mitbetreut - Pfarrer anderswo	379	34,0	35,1	7,9	0,8	-	22,2	
GESCHLECHT								
männlich	922	36,4	38,2	6,2	0,5	-	18,7	
weiblich	924	39,4	34,7	7,0	0,2	-	18,6	
ALTER								
bis 29	149	31,5	26,8	6,7	0,7	-	34,2	
30 - 39	207	32,4	35,7	6,3	0,5	-	25,1	
40 - 49	585	37,3	36,9	8,0	0,5	-	17,3	
50 - 59	469	38,2	38,0	7,9	0,2	-	15,8	
60 - 69	332	43,4	38,9	3,6	0,3	-	13,9	
ab 70	78	46,2	30,8	3,8	-	-	19,2	
BILDUNG								
Volks- oder Hauptschule	49	36,7	30,6	2,0	-	-	30,6	
Berufs- oder Handelsschule	484	37,8	36,2	7,4	-	-	18,6	
Mittelschule	508	36,8	36,6	6,1	0,4	-	20,1	
(Fach-)Hochschule	804	39,1	36,7	6,7	0,6	-	16,9	
FUNKTION								
Mitglied	1.770	38,5	35,9	6,6	0,3	-	18,6	
Pfarrer	79	26,6	46,8	6,3	1,3	-	19,0	







Für PGR notwendige Fähigkeiten/Eigenschaften: Öffentlich seine Meinung vertreten können [412]

Horizontale Prozentuierung							
	Total (Rohwerte)	unbedingt notwendig	notwendig	teils-teils	nicht notwendig	überhaupt nicht notwendig	keine Angabe
							
Total	1.849	30,5	37,6	11,4	1,5	0,2	18,8
DIÖZESE							
Wien - Stadt	798	29,9	38,6	13,5	1,6	0,1	16,2
Wien - Nord	548	26,5	38,7	10,6	1,5	0,4	22,4
Wien - Süd	503	35,8	34,8	8,9	1,4	0,2	18,9
PFARRGRÖSSE							
bis 1000 Katholiken	528	30,5	32,8	10,4	1,7	0,4	24,2
1001-2000	313	33,2	34,2	11,8	1,0	0,3	19,5
2001-4000	480	31,9	40,2	10,2	2,1	-	15,6
4001-6000	229	26,6	42,8	16,2	0,9	-	13,5
6001-9000	193	27,5	43,5	12,4	1,0	0,5	15,0
9001 und mehr	57	26,3	40,4	10,5	1,8	-	21,1
PFARRER AM ORT							
Pfarrer wohnt in der Pfarre	1.443	30,6	38,8	11,4	1,5	0,1	17,7
Pfarre mitbetreut - Pfarrer anderswo	379	31,4	32,5	11,3	1,8	0,5	22,4
GESCHLECHT							
männlich	922	29,3	37,3	12,5	2,1	0,2	18,7
weiblich	924	31,6	37,9	10,4	1,0	0,2	18,9
ALTER							
bis 29	149	23,5	28,2	10,7	3,4	0,7	33,6
30 - 39	207	22,2	34,3	15,9	1,4	0,5	25,6
40 - 49	585	28,2	39,5	12,3	2,1	0,3	17,6
50 - 59	469	31,1	40,9	11,1	1,3	-	15,6
60 - 69	332	38,6	37,0	9,6	0,3	-	14,5
ab 70	78	43,6	30,8	5,1	1,3	-	19,2
BILDUNG							
Volks- oder Hauptschule	49	30,6	24,5	10,2	-	-	34,7
Berufs- oder Handelsschule	484	34,5	35,7	10,5	1,0	0,2	18,0
Mittelschule	508	27,6	38,4	12,4	1,0	0,2	20,5
(Fach-)Hochschule	804	30,0	38,9	11,4	2,2	0,2	17,2
FUNKTION							
Mitglied	1.770	30,7	37,3	11,5	1,5	0,2	18,8
Pfarrer	79	25,3	43,0	10,1	2,5	-	19,0







Für PGR notwendige Fähigkeiten/Eigenschaften: Den Glauben bezeugen [413]

Horizontale Prozentuierung							
	Total (Rohwerte)	unbedingt notwendig	notwendig	teils-teils	nicht notwendig	überhaupt nicht notwendig	keine Angabe
							
Total	1.849	26,0	31,5	20,2	3,5	0,1	18,7
DIÖZESE							
Wien - Stadt	798	23,1	35,2	21,6	3,9	0,1	16,2
Wien - Nord	548	26,3	29,7	18,4	3,1	-	22,4
Wien - Süd	503	30,4	27,6	19,9	3,4	0,2	18,5
PFARRGRÖSSE							
bis 1000 Katholiken	528	26,5	27,8	17,8	3,8	-	24,1
1001-2000	313	27,5	31,9	18,5	2,9	-	19,2
2001-4000	480	26,5	34,2	19,6	4,0	0,2	15,6
4001-6000	229	25,8	32,3	25,3	3,1	-	13,5
6001-9000	193	23,3	35,2	23,3	3,1	-	15,0
9001 und mehr	57	28,1	22,8	22,8	1,8	1,8	22,8
PFARRER AM ORT							
Pfarrer wohnt in der Pfarre	1.443	26,0	32,8	20,4	3,1	0,1	17,6
Pfarre mitbetreut - Pfarrer anderswo	379	26,4	27,2	19,8	4,5	0,3	21,9
GESCHLECHT							
männlich	922	25,7	31,9	19,7	3,8	0,2	18,7
weiblich	924	26,3	31,3	20,5	3,2	-	18,7
ALTER							
bis 29	149	21,5	25,5	14,8	4,7	-	33,6
30 - 39	207	20,8	28,5	21,7	3,9	-	25,1
40 - 49	585	24,4	30,4	23,2	4,4	0,3	17,1
50 - 59	469	27,3	32,6	20,0	4,3	-	15,8
60 - 69	332	29,2	38,0	17,5	0,9	-	14,5
ab 70	78	41,0	26,9	11,5	-	-	20,5
BILDUNG							
Volks- oder Hauptschule	49	30,6	18,4	12,2	4,1	-	34,7
Berufs- oder Handelsschule	484	30,2	30,2	19,0	2,3	-	18,4
Mittelschule	508	25,4	30,9	19,1	4,1	0,2	20,3
(Fach-)Hochschule	804	23,6	33,6	22,0	3,9	0,1	16,8
FUNKTION							
Mitglied	1.770	26,3	31,4	19,9	3,6	0,1	18,7
Pfarrer	79	20,3	34,2	26,6	1,3	-	17,7

Für PGR notwendige Fähigkeiten/Eigenschaften: Organisationstalent [414]

Horizontale Prozentuierung							
	Total (Rohwerte)	unbedingt notwendig	notwendig	teils-teils	nicht notwendig	überhaupt nicht notwendig	keine Angabe
							
Total	1.849	10,7	26,4	35,5	7,3	0,9	19,3
DIÖZESE							
Wien - Stadt	798	10,2	27,8	36,2	7,9	1,0	16,9
Wien - Nord	548	10,8	25,2	33,6	6,6	0,7	23,2
Wien - Süd	503	11,3	25,4	36,6	7,2	0,8	18,7
PFARRGRÖSSE							
bis 1000 Katholiken	528	13,1	25,4	30,5	5,5	0,6	25,0
1001-2000	313	11,5	25,2	35,5	7,3	1,0	19,5
2001-4000	480	9,8	26,7	39,6	6,9	1,0	16,0
4001-6000	229	9,2	27,1	37,6	12,2	0,4	13,5
6001-9000	193	7,3	28,5	39,9	7,3	1,0	16,1
9001 und mehr	57	7,0	24,6	38,6	3,5	1,8	24,6
PFARRER AM ORT							
Pfarrer wohnt in der Pfarre	1.443	10,7	27,1	35,4	7,8	1,0	18,0
Pfarre mitbetreut - Pfarrer anderswo	379	10,6	24,0	36,4	5,5	0,5	23,0
GESCHLECHT							
männlich	922	9,3	25,8	36,9	8,2	1,0	18,8
weiblich	924	12,0	26,9	34,2	6,3	0,8	19,8
ALTER							
bis 29	149	10,7	20,8	28,9	5,4	0,7	33,6
30 - 39	207	6,3	28,0	31,9	7,2	1,0	25,6
40 - 49	585	9,7	24,4	37,4	8,9	1,4	18,1
50 - 59	469	11,5	27,5	37,7	6,6	0,4	16,2
60 - 69	332	11,4	30,1	37,0	5,7	0,3	15,4
ab 70	78	23,1	24,4	23,1	9,0	1,3	19,2
BILDUNG							
Volks- oder Hauptschule	49	18,4	16,3	24,5	4,1	2,0	34,7
Berufs- oder Handelsschule	484	11,6	26,7	35,5	6,0	0,4	19,8
Mittelschule	508	8,9	25,0	38,4	6,7	0,6	20,5
(Fach-)Hochschule	804	10,7	27,9	34,3	8,7	1,2	17,2
FUNKTION							
Mitglied	1.770	11,0	26,4	35,4	7,1	0,8	19,2
Pfarrer	79	3,8	25,3	38,0	11,4	1,3	20,3







Für PGR notwendige Fähigkeiten/Eigenschaften: Verhandlungsgeschick [415]

Horizontale Prozentuierung							
	Total (Rohwerte)	unbedingt notwendig	notwendig	teils-teils	nicht notwendig	überhaupt nicht notwendig	keine Angabe
							
Total	1.849	10,5	30,3	29,9	8,8	1,0	19,5
DIÖZESE							
Wien - Stadt	798	10,4	31,2	32,1	8,5	1,0	16,8
Wien - Nord	548	10,0	29,2	28,1	8,6	0,5	23,5
Wien - Süd	503	11,3	30,0	28,4	9,3	1,4	19,5
PFARRGRÖSSE							
bis 1000 Katholiken	528	12,5	27,3	25,9	8,0	0,8	25,6
1001-2000	313	10,9	34,5	23,6	11,2	0,3	19,5
2001-4000	480	10,0	28,8	36,7	7,7	0,8	16,0
4001-6000	229	9,2	34,9	28,4	11,4	2,2	14,0
6001-9000	193	8,3	29,0	38,3	7,3	1,0	16,1
9001 und mehr	57	7,0	29,8	26,3	7,0	3,5	26,3
PFARRER AM ORT							
Pfarrer wohnt in der Pfarre	1.443	10,5	31,1	30,0	8,8	1,1	18,4
Pfarre mitbetreut - Pfarrer anderswo	379	10,8	26,9	30,1	8,4	0,5	23,2
GESCHLECHT							
männlich	922	9,7	28,2	29,7	11,2	1,5	19,7
weiblich	924	11,5	32,3	30,1	6,4	0,4	19,4
ALTER							
bis 29	149	9,4	17,4	24,2	14,8	0,7	33,6
30 - 39	207	6,3	26,6	28,5	10,6	1,9	26,1
40 - 49	585	8,5	29,9	32,3	9,9	1,5	17,8
50 - 59	469	11,5	32,0	32,2	7,7	0,2	16,4
60 - 69	332	13,0	36,4	27,7	5,7	0,9	16,3
ab 70	78	24,4	29,5	20,5	5,1	-	20,5
BILDUNG							
Volks- oder Hauptschule	49	18,4	30,6	14,3	2,0	2,0	32,7
Berufs- oder Handelsschule	484	11,6	33,7	28,1	6,6	0,2	19,8
Mittelschule	508	9,3	26,2	34,1	8,9	0,8	20,9
(Fach-)Hochschule	804	10,2	30,7	29,5	10,4	1,5	17,7
FUNKTION							
Mitglied	1.770	10,8	30,3	29,7	8,6	1,0	19,5
Pfarrer	79	3,8	29,1	34,2	12,7	1,3	19,0







Für PGR notwendige Fähigkeiten/Eigenschaften: Vermittlungsfähigkeit [416]

Horizontale Prozentuierung		Total (Rohwerte)	unbedingt notwendig	notwendig	teils-teils	nicht notwendig	überhaupt nicht notwendig	keine Angabe
Total	1.849		12,5	32,2	27,4	7,1	1,2	19,5
DIÖZESE								
Wien - Stadt	798		13,7	32,2	28,4	7,9	0,9	16,9
Wien - Nord	548		10,4	31,9	25,9	7,1	0,9	23,7
Wien - Süd	503		13,1	32,6	27,4	5,8	2,0	19,1
PFARRGRÖSSE								
bis 1000 Katholiken	528		12,3	29,4	25,6	7,0	0,8	25,0
1001-2000	313		12,1	37,1	24,0	5,1	1,0	20,8
2001-4000	480		11,7	33,8	30,8	6,2	1,7	15,8
4001-6000	229		12,2	29,7	31,0	12,2	1,3	13,5
6001-9000	193		14,5	33,2	28,0	7,3	1,0	16,1
9001 und mehr	57		14,0	31,6	17,5	5,3	3,5	28,1
PFARRER AM ORT								
Pfarrer wohnt in der Pfarre	1.443		13,4	32,8	27,4	6,8	1,0	18,5
Pfarre mitbetreut - Pfarrer anderswo	379		9,8	29,3	28,0	8,2	1,8	23,0
GESCHLECHT								
männlich	922		12,1	33,3	27,4	6,5	1,3	19,3
weiblich	924		13,0	31,1	27,4	7,7	1,1	19,8
ALTER								
bis 29	149		15,4	17,4	24,8	7,4	0,7	34,2
30 - 39	207		9,2	28,5	25,1	8,2	2,9	26,1
40 - 49	585		12,1	29,2	31,5	8,2	1,2	17,8
50 - 59	469		10,9	36,5	27,9	7,7	0,4	16,6
60 - 69	332		13,6	39,8	25,0	4,2	1,5	16,0
ab 70	78		25,6	28,2	23,1	2,6	-	20,5
BILDUNG								
Volks- oder Hauptschule	49		18,4	30,6	12,2	6,1	-	32,7
Berufs- oder Handelsschule	484		12,6	32,0	27,9	7,2	0,8	19,4
Mittelschule	508		10,2	32,1	27,6	6,7	2,0	21,5
(Fach-)Hochschule	804		13,6	32,6	28,0	7,3	1,0	17,5
FUNKTION								
Mitglied	1.770		12,7	32,1	27,3	7,0	1,2	19,5
Pfarrer	79		8,9	34,2	29,1	8,9	-	19,0







Für PGR notwendige Fähigkeiten/Eigenschaften: Bescheidenheit [417]

Horizontale Prozentuierung							
	Total (Rohwerte)	unbedingt notwendig	notwendig	teils-teils	nicht notwendig	überhaupt nicht notwendig	keine Angabe
							
Total	1.849	19,9	29,2	21,1	8,2	2,3	19,3
DIÖZESE							
Wien - Stadt	798	20,7	27,9	22,1	9,3	2,9	17,2
Wien - Nord	548	18,4	29,2	20,3	7,5	2,0	22,6
Wien - Süd	503	20,3	31,2	20,5	7,4	1,6	19,1
PFARRGRÖSSE							
bis 1000 Katholiken	528	20,5	27,8	18,6	7,0	1,9	24,2
1001-2000	313	18,2	30,0	20,4	8,9	2,2	20,1
2001-4000	480	18,8	30,2	22,9	9,0	2,5	16,7
4001-6000	229	23,6	30,1	21,0	9,2	2,2	14,0
6001-9000	193	22,8	29,5	21,8	7,3	2,6	16,1
9001 und mehr	57	12,3	26,3	26,3	8,8	3,5	22,8
PFARRER AM ORT							
Pfarrer wohnt in der Pfarre	1.443	19,8	29,5	21,8	8,3	2,3	18,3
Pfarre mitbetreut - Pfarrer anderswo	379	20,1	28,2	19,0	8,2	1,8	22,7
GESCHLECHT							
männlich	922	17,5	31,5	21,3	8,6	1,6	19,6
weiblich	924	22,4	26,8	20,9	7,9	2,9	19,0
ALTER							
bis 29	149	13,4	17,4	20,1	11,4	3,4	34,2
30 - 39	207	10,6	24,2	24,6	11,1	3,4	26,1
40 - 49	585	16,9	30,4	23,9	7,9	3,1	17,8
50 - 59	469	23,9	29,9	18,8	9,0	1,9	16,6
60 - 69	332	25,9	34,9	17,5	6,0	0,6	15,1
ab 70	78	29,5	26,9	17,9	3,8	1,3	20,5
BILDUNG							
Volks- oder Hauptschule	49	20,4	32,7	8,2	6,1	-	32,7
Berufs- oder Handelsschule	484	24,0	28,1	22,3	5,0	2,1	18,6
Mittelschule	508	17,5	29,1	20,7	8,3	3,3	21,1
(Fach-)Hochschule	804	18,9	29,7	21,4	10,3	1,9	17,8
FUNKTION							
Mitglied	1.770	20,2	28,9	21,1	8,3	2,3	19,3
Pfarrer	79	13,9	36,7	21,5	6,3	1,3	20,3







Für PGR notwendige Fähigkeiten/Eigenschaften: Gemeinschaftsfähigkeit [418]

Horizontale Prozentuierung		Total (Rohwerte)	unbedingt notwendig	notwendig	teils-teils	nicht notwendig	überhaupt nicht notwendig	keine Angabe
								
Total	1.849	38,2	38,7	3,6	0,4	0,1	19,0	
DIÖZESE								
Wien - Stadt	798	40,1	38,5	4,4	0,5	-	16,5	
Wien - Nord	548	34,5	39,6	2,9	0,4	-	22,6	
Wien - Süd	503	39,2	38,0	3,2	0,4	0,2	19,1	
PFARRGRÖSSE								
bis 1000 Katholiken	528	35,0	37,5	2,7	0,2	-	24,6	
1001-2000	313	37,7	39,0	3,5	0,3	0,3	19,2	
2001-4000	480	40,4	37,9	4,8	0,8	-	16,0	
4001-6000	229	39,3	45,9	1,3	-	-	13,5	
6001-9000	193	42,0	36,3	4,7	1,0	-	16,1	
9001 und mehr	57	31,6	38,6	7,0	-	-	22,8	
PFARRER AM ORT								
Pfarrer wohnt in der Pfarre	1.443	39,1	38,9	3,5	0,5	0,1	17,9	
Pfarre mitbetret - Pfarrer anderswo	379	34,8	38,8	3,7	-	-	22,7	
GESCHLECHT								
männlich	922	32,6	43,3	4,4	0,3	0,1	19,2	
weiblich	924	43,6	34,1	2,8	0,5	-	18,9	
ALTER								
bis 29	149	38,3	24,8	2,7	-	-	34,2	
30 - 39	207	30,9	38,6	4,3	0,5	-	25,6	
40 - 49	585	36,6	41,9	3,2	0,7	-	17,6	
50 - 59	469	40,7	38,8	3,8	0,2	-	16,4	
60 - 69	332	40,7	40,7	3,3	0,3	0,3	14,8	
ab 70	78	47,4	28,2	3,8	1,3	-	19,2	
BILDUNG								
Volks- oder Hauptschule	49	34,7	28,6	2,0	2,0	-	32,7	
Berufs- oder Handelsschule	484	39,3	38,4	2,9	0,4	-	19,0	
Mittelschule	508	36,4	40,0	3,1	-	0,2	20,3	
(Fach-)Hochschule	804	38,8	38,7	4,5	0,6	-	17,4	
FUNKTION								
Mitglied	1.770	38,7	38,4	3,5	0,4	0,1	18,9	
Pfarrer	79	26,6	44,3	6,3	1,3	-	21,5	







Für PGR notwendige Fähigkeiten/Eigenschaften: Teamfähigkeit [419]

Horizontale Prozentuierung							
	Total (Rohwerte)	unbedingt notwendig	notwendig	teils-teils	nicht notwendig	überhaupt nicht notwendig	keine Angabe
							
Total	1.849	37,3	38,1	5,1	0,4	0,1	19,0
DIÖZESE							
Wien - Stadt	798	41,5	37,3	4,3	0,1	-	16,8
Wien - Nord	548	30,7	40,3	5,5	0,7	0,2	22,6
Wien - Süd	503	37,8	37,0	6,2	0,4	-	18,7
PFARRGRÖSSE							
bis 1000 Katholiken	528	31,4	37,3	5,7	0,8	0,2	24,6
1001-2000	313	36,1	39,9	3,8	0,6	-	19,5
2001-4000	480	43,1	35,4	5,8	0,2	-	15,4
4001-6000	229	36,2	45,4	4,4	-	-	14,0
6001-9000	193	39,4	39,4	5,2	-	-	16,1
9001 und mehr	57	38,6	35,1	3,5	-	-	22,8
PFARRER AM ORT							
Pfarrer wohnt in der Pfarre	1.443	38,7	38,4	4,9	0,2	-	17,9
Pfarre mitbetreut - Pfarrer anderswo	379	31,9	37,5	6,6	0,8	0,3	23,0
GESCHLECHT							
männlich	922	33,1	41,5	5,6	0,7	0,1	19,0
weiblich	924	41,3	34,7	4,7	0,1	-	19,2
ALTER							
bis 29	149	38,9	20,8	5,4	-	-	34,9
30 - 39	207	35,3	33,8	5,3	0,5	-	25,1
40 - 49	585	35,7	39,7	6,7	0,2	-	17,8
50 - 59	469	35,8	42,4	5,3	0,4	-	16,0
60 - 69	332	40,4	40,7	2,7	0,9	0,3	15,1
ab 70	78	46,2	32,1	2,6	-	-	19,2
BILDUNG							
Volks- oder Hauptschule	49	34,7	24,5	6,1	2,0	-	32,7
Berufs- oder Handelsschule	484	36,0	39,5	5,6	0,4	0,2	18,4
Mittelschule	508	35,4	37,4	5,5	0,4	-	21,3
(Fach-)Hochschule	804	39,3	38,7	4,6	0,2	-	17,2
FUNKTION							
Mitglied	1.770	38,1	37,4	5,0	0,3	0,1	19,0
Pfarrer	79	17,7	54,4	7,6	1,3	-	19,0







Für PGR notwendige Fähigkeiten/Eigenschaften: Konfliktfähigkeit [420]

Horizontale Prozentuierung							
	Total (Rohwerte)	unbedingt notwendig	notwendig	teils-teils	nicht notwendig	überhaupt nicht notwendig	keine Angabe
							
Total	1.849	29,6	42,5	7,6	0,6	0,3	19,4
DIÖZESE							
Wien - Stadt	798	32,6	43,2	7,0	0,4	0,1	16,7
Wien - Nord	548	25,2	42,9	7,5	0,9	0,5	23,0
Wien - Süd	503	29,8	40,8	8,7	0,8	0,2	19,7
PFARRGRÖSSE							
bis 1000 Katholiken	528	25,2	40,7	8,0	0,6	0,6	25,0
1001-2000	313	28,1	45,0	6,4	0,6	0,3	19,5
2001-4000	480	33,5	41,0	8,3	0,8	0,2	16,0
4001-6000	229	26,2	49,3	10,5	-	-	14,0
6001-9000	193	34,2	42,5	5,7	1,0	-	16,6
9001 und mehr	57	31,6	42,1	1,8	-	-	24,6
PFARRER AM ORT							
Pfarrer wohnt in der Pfarre	1.443	31,3	42,4	7,6	0,6	0,1	18,1
Pfarre mitbetret - Pfarrer anderswo	379	24,5	42,2	7,9	1,1	0,8	23,5
GESCHLECHT							
männlich	922	26,8	43,5	8,9	0,9	0,3	19,6
weiblich	924	32,6	41,2	6,4	0,4	0,2	19,2
ALTER							
bis 29	149	26,8	31,5	6,0	1,3	-	34,2
30 - 39	207	29,0	39,1	5,8	0,5	0,5	25,1
40 - 49	585	28,9	45,0	7,7	0,9	0,2	17,4
50 - 59	469	30,1	45,0	7,7	0,4	-	16,8
60 - 69	332	30,1	43,7	9,9	0,3	0,6	15,4
ab 70	78	37,2	29,5	7,7	1,3	1,3	23,1
BILDUNG							
Volks- oder Hauptschule	49	28,6	34,7	4,1	-	-	32,7
Berufs- oder Handelsschule	484	26,7	43,6	8,7	0,8	0,6	19,6
Mittelschule	508	28,3	42,9	7,5	0,6	-	20,7
(Fach-)Hochschule	804	32,3	42,0	7,3	0,5	0,2	17,5
FUNKTION							
Mitglied	1.770	30,3	42,1	7,5	0,6	0,2	19,3
Pfarrer	79	15,2	50,6	10,1	2,5	1,3	20,3







Für PGR notwendige Fähigkeiten/Eigenschaften: Kritikfähigkeit [421]

Horizontale Prozentuierung							
	Total (Rohwerte)	unbedingt notwendig	notwendig	teils-teils	nicht notwendig	überhaupt nicht notwendig	keine Angabe
							
Total	1.849	31,3	40,5	8,3	0,5	0,2	19,2
DIÖZESE							
Wien - Stadt	798	34,2	40,4	8,5	0,3	0,1	16,5
Wien - Nord	548	24,5	44,2	7,5	0,7	0,2	23,0
Wien - Süd	503	34,2	36,6	8,9	0,6	0,4	19,3
PFARRGRÖSSE							
bis 1000 Katholiken	528	26,3	40,0	8,3	0,4	0,2	24,8
1001-2000	313	31,6	39,3	8,9	0,3	0,3	19,5
2001-4000	480	34,0	40,8	8,1	0,6	0,4	16,0
4001-6000	229	33,2	41,9	9,6	1,3	-	14,0
6001-9000	193	34,2	43,5	6,7	-	-	15,5
9001 und mehr	57	31,6	38,6	5,3	-	-	24,6
PFARRER AM ORT							
Pfarrer wohnt in der Pfarre	1.443	32,4	40,9	8,0	0,4	0,1	18,2
Pfarre mitbetreut - Pfarrer anderswo	379	27,7	38,3	10,0	0,8	0,5	22,7
GESCHLECHT							
männlich	922	28,9	41,9	9,2	0,5	0,4	19,1
weiblich	924	33,8	39,0	7,5	0,4	-	19,4
ALTER							
bis 29	149	32,2	25,5	8,1	-	-	34,2
30 - 39	207	34,8	31,4	7,7	0,5	0,5	25,1
40 - 49	585	30,8	42,4	7,9	0,9	0,3	17,8
50 - 59	469	27,9	46,1	9,4	0,2	-	16,4
60 - 69	332	32,2	44,6	7,2	0,3	0,3	15,4
ab 70	78	42,3	23,1	12,8	1,3	-	20,5
BILDUNG							
Volks- oder Hauptschule	49	28,6	26,5	8,2	2,0	2,0	32,7
Berufs- oder Handelsschule	484	26,4	44,2	8,7	0,4	0,2	20,0
Mittelschule	508	32,3	38,2	8,7	-	0,2	20,7
(Fach-)Hochschule	804	33,8	40,4	8,0	0,7	0,1	16,9
FUNKTION							
Mitglied	1.770	31,9	40,1	8,0	0,5	0,2	19,2
Pfarrer	79	17,7	48,1	15,2	-	-	19,0







Für PGR notwendige Fähigkeiten/Eigenschaften: Offenheit gegenüber Neuem [422]

Horizontale Prozentuierung		Total (Rohwerte)	unbedingt notwendig	notwendig	teils-teils	nicht notwendig	überhaupt nicht notwendig	keine Angabe
								
Total	1.849	35,5	36,5	8,2	0,4	0,2	19,1	
DIÖZESE								
Wien - Stadt	798	38,5	36,3	7,8	0,4	0,3	16,8	
Wien - Nord	548	30,3	37,4	9,5	0,5	-	22,3	
Wien - Süd	503	36,6	35,8	7,6	0,4	0,4	19,3	
PFARRGRÖSSE								
bis 1000 Katholiken	528	31,8	35,0	8,1	-	-	25,0	
1001-2000	313	35,8	35,8	7,3	0,6	0,3	20,1	
2001-4000	480	37,9	36,5	9,2	0,6	0,4	15,4	
4001-6000	229	36,2	41,9	7,9	0,4	-	13,5	
6001-9000	193	33,2	40,9	9,3	1,0	-	15,5	
9001 und mehr	57	47,4	22,8	5,3	-	1,8	22,8	
PFARRER AM ORT								
Pfarrer wohnt in der Pfarre	1.443	36,9	36,7	7,9	0,3	0,3	17,9	
Pfarre mitbetreut - Pfarrer anderswo	379	31,1	35,4	9,8	0,8	-	23,0	
GESCHLECHT								
männlich	922	31,7	37,4	10,7	0,8	0,3	19,1	
weiblich	924	39,4	35,6	5,6	0,1	0,1	19,2	
ALTER								
bis 29	149	34,2	20,8	10,1	0,7	0,7	33,6	
30 - 39	207	28,5	36,2	8,2	-	0,5	26,6	
40 - 49	585	34,4	39,0	8,2	0,9	0,2	17,4	
50 - 59	469	36,5	38,8	8,1	0,2	-	16,4	
60 - 69	332	38,3	38,0	8,4	-	0,3	15,1	
ab 70	78	47,4	28,2	5,1	-	-	19,2	
BILDUNG								
Volks- oder Hauptschule	49	32,7	28,6	6,1	-	-	32,7	
Berufs- oder Handelsschule	484	34,9	36,8	8,9	0,4	0,2	18,8	
Mittelschule	508	32,7	37,2	8,9	0,2	0,2	20,9	
(Fach-)Hochschule	804	37,9	36,3	7,6	0,6	0,2	17,3	
FUNKTION								
Mitglied	1.770	35,9	36,3	8,1	0,3	0,2	19,1	
Pfarrer	79	27,8	40,5	10,1	2,5	-	19,0	







Für PGR notwendige Fähigkeiten/Eigenschaften: Toleranz [423]

Horizontale Prozentuierung							
	Total (Rohwerte)	unbedingt notwendig	notwendig	teils-teils	nicht notwendig	überhaupt nicht notwendig	keine Angabe
							
Total	1.849	37,2	34,3	8,1	0,9	0,3	19,1
DIÖZESE							
Wien - Stadt	798	37,7	35,5	9,3	0,9	0,1	16,5
Wien - Nord	548	35,0	33,4	7,7	0,7	0,2	23,0
Wien - Süd	503	38,8	33,4	6,8	1,2	0,8	19,1
PFARRGRÖSSE							
bis 1000 Katholiken	528	33,1	32,0	9,1	0,4	0,2	25,2
1001-2000	313	43,5	30,7	5,1	1,0	0,3	19,5
2001-4000	480	39,2	35,6	7,5	1,0	0,6	16,0
4001-6000	229	37,1	37,6	10,5	1,3	0,4	13,1
6001-9000	193	31,1	40,9	10,9	1,6	-	15,5
9001 und mehr	57	40,4	28,1	7,0	1,8	-	22,8
PFARRER AM ORT							
Pfarrer wohnt in der Pfarre	1.443	38,6	34,3	7,6	1,0	0,3	18,1
Pfarre mitbetreut - Pfarrer anderswo	379	33,5	33,8	9,2	0,5	0,3	22,7
GESCHLECHT							
männlich	922	33,7	37,1	8,5	1,2	0,5	19,0
weiblich	924	40,7	31,4	7,8	0,6	0,1	19,4
ALTER							
bis 29	149	34,2	18,8	12,1	-	0,7	34,2
30 - 39	207	29,5	32,4	6,8	4,8	1,0	25,6
40 - 49	585	36,6	35,2	9,2	0,2	0,3	18,5
50 - 59	469	36,2	37,7	9,0	0,9	-	16,2
60 - 69	332	43,7	38,0	3,3	0,6	0,3	14,2
ab 70	78	47,4	24,4	9,0	-	-	19,2
BILDUNG							
Volks- oder Hauptschule	49	30,6	34,7	2,0	-	-	32,7
Berufs- oder Handelsschule	484	36,4	36,0	7,2	1,0	0,2	19,2
Mittelschule	508	38,4	32,1	7,7	1,2	0,4	20,3
(Fach-)Hochschule	804	37,3	34,8	9,2	0,7	0,4	17,5
FUNKTION							
Mitglied	1.770	37,8	33,6	8,2	0,9	0,3	19,1
Pfarrer	79	24,1	49,4	5,1	1,3	-	20,3







Für PGR notwendige Fähigkeiten/Eigenschaften: positive Einstellung zum Pfarrer [424]

Horizontale Prozentuierung							
	Total (Rohwerte)	unbedingt notwendig	notwendig	teils-teils	nicht notwendig	überhaupt nicht notwendig	keine Angabe
							
Total	1.849	22,8	36,8	18,0	2,7	0,5	19,1
DIÖZESE							
Wien - Stadt	798	22,3	37,1	19,0	4,0	0,5	17,0
Wien - Nord	548	22,4	36,5	16,6	1,5	0,5	22,4
Wien - Süd	503	24,1	36,6	17,9	2,0	0,6	18,9
PFARRGRÖSSE							
bis 1000 Katholiken	528	22,5	37,5	13,8	0,9	0,4	24,8
1001-2000	313	24,9	36,1	17,3	1,6	0,6	19,5
2001-4000	480	23,1	37,1	18,8	4,2	0,6	16,2
4001-6000	229	21,8	38,9	21,0	4,4	0,4	13,5
6001-9000	193	18,1	39,4	23,8	3,1	-	15,5
9001 und mehr	57	28,1	21,1	21,1	3,5	3,5	22,8
PFARRER AM ORT							
Pfarrer wohnt in der Pfarre	1.443	23,6	36,6	18,4	2,9	0,4	18,0
Pfarre mitbetret - Pfarrer anderswo	379	19,8	38,0	16,4	1,8	1,1	23,0
GESCHLECHT							
männlich	922	21,4	36,9	18,3	3,3	1,0	19,2
weiblich	924	24,4	36,8	17,5	2,1	0,1	19,2
ALTER							
bis 29	149	10,7	24,8	20,1	8,1	2,7	33,6
30 - 39	207	15,9	27,5	24,2	3,9	1,9	26,6
40 - 49	585	20,3	38,3	20,5	2,9	0,3	17,6
50 - 59	469	24,3	41,6	16,2	2,1	-	15,8
60 - 69	332	31,3	40,1	12,0	0,9	-	15,7
ab 70	78	39,7	26,9	12,8	-	-	20,5
BILDUNG							
Volks- oder Hauptschule	49	24,5	32,7	6,1	4,1	-	32,7
Berufs- oder Handelsschule	484	26,4	41,5	12,6	1,0	0,2	18,2
Mittelschule	508	20,3	36,8	18,5	2,6	0,8	21,1
(Fach-)Hochschule	804	22,1	34,2	21,6	3,7	0,6	17,7
FUNKTION							
Mitglied	1.770	23,1	36,5	17,9	2,8	0,6	19,2
Pfarrer	79	16,5	43,0	20,3	1,3	-	19,0







Für PGR notwendige Fähigkeiten/Eigenschaften: Flexibilität [425]

Horizontale Prozentuierung							
	Total (Rohwerte)	unbedingt notwendig	notwendig	teils-teils	nicht notwendig	überhaupt nicht notwendig	keine Angabe
							
Total	1.849	20,1	41,1	17,4	1,9	0,1	19,3
DIÖZESE							
Wien - Stadt	798	19,8	41,9	18,9	2,1	0,1	17,2
Wien - Nord	548	19,9	41,4	14,1	1,8	-	22,8
Wien - Süd	503	20,9	39,6	18,7	1,8	0,2	18,9
PFARRGRÖSSE							
bis 1000 Katholiken	528	21,0	39,0	13,6	1,5	-	24,8
1001-2000	313	21,7	42,2	14,7	1,9	-	19,5
2001-4000	480	20,2	42,9	19,2	1,7	0,4	15,6
4001-6000	229	19,2	42,8	20,5	3,1	-	14,4
6001-9000	193	13,5	44,6	23,8	1,6	-	16,6
9001 und mehr	57	17,5	31,6	24,6	1,8	-	24,6
PFARRER AM ORT							
Pfarrer wohnt in der Pfarre	1.443	20,4	41,3	18,5	1,6	0,1	18,1
Pfarre mitbetreut - Pfarrer anderswo	379	19,8	40,6	12,9	3,2	0,3	23,2
GESCHLECHT							
männlich	922	17,1	41,4	19,5	2,4	0,2	19,3
weiblich	924	23,2	40,7	15,3	1,5	-	19,4
ALTER							
bis 29	149	12,8	30,2	16,8	6,0	0,7	33,6
30 - 39	207	13,5	33,8	24,2	1,9	-	26,6
40 - 49	585	18,8	42,2	19,5	2,1	0,2	17,3
50 - 59	469	22,4	42,9	16,8	1,3	-	16,6
60 - 69	332	25,0	45,8	12,7	0,9	-	15,7
ab 70	78	28,2	38,5	10,3	1,3	-	21,8
BILDUNG							
Volks- oder Hauptschule	49	22,4	38,8	6,1	-	-	32,7
Berufs- oder Handelsschule	484	22,5	43,6	12,8	1,4	-	19,6
Mittelschule	508	17,1	40,0	20,5	1,6	-	20,9
(Fach-)Hochschule	804	20,4	40,4	19,0	2,6	0,2	17,3
FUNKTION							
Mitglied	1.770	20,5	41,0	17,2	2,0	0,1	19,3
Pfarrer	79	12,7	43,0	22,8	1,3	-	20,3







Für PGR notwendige Fähigkeiten/Eigenschaften: Motivationsfähigkeit [426]

Horizontale Prozentuierung							
	Total (Rohwerte)	unbedingt notwendig	notwendig	teils-teils	nicht notwendig	überhaupt nicht notwendig	keine Angabe
							
Total	1.849	28,6	40,7	10,4	1,0	0,1	19,3
DIÖZESE							
Wien - Stadt	798	31,2	40,0	11,2	0,9	0,1	16,7
Wien - Nord	548	24,8	41,2	10,0	0,7	-	23,2
Wien - Süd	503	28,6	41,2	9,7	1,4	-	19,1
PFARRGRÖSSE							
bis 1000 Katholiken	528	25,8	40,2	8,3	0,4	-	25,4
1001-2000	313	31,9	37,4	9,9	1,6	-	19,2
2001-4000	480	27,5	43,3	12,3	1,0	-	15,8
4001-6000	229	32,8	41,5	11,8	0,4	-	13,5
6001-9000	193	28,5	43,0	10,4	1,6	-	16,6
9001 und mehr	57	22,8	40,4	10,5	1,8	1,8	22,8
PFARRER AM ORT							
Pfarrer wohnt in der Pfarre	1.443	29,1	41,0	10,7	0,9	0,1	18,2
Pfarre mitbetreut - Pfarrer anderswo	379	26,6	39,3	9,8	1,3	-	23,0
GESCHLECHT							
männlich	922	25,8	40,6	12,9	1,4	0,1	19,2
weiblich	924	31,5	40,8	7,9	0,4	-	19,4
ALTER							
bis 29	149	22,8	32,2	9,4	2,0	-	33,6
30 - 39	207	23,7	37,7	12,1	1,4	-	25,1
40 - 49	585	29,1	40,0	11,5	1,2	0,2	18,1
50 - 59	469	26,4	45,4	10,7	0,6	-	16,8
60 - 69	332	34,0	41,6	8,7	0,6	-	15,1
ab 70	78	39,7	33,3	7,7	-	-	19,2
BILDUNG							
Volks- oder Hauptschule	49	28,6	36,7	2,0	-	-	32,7
Berufs- oder Handelsschule	484	28,9	41,1	9,7	0,6	-	19,6
Mittelschule	508	28,3	40,6	9,3	1,2	-	20,7
(Fach-)Hochschule	804	28,6	40,7	12,2	1,1	0,1	17,3
FUNKTION							
Mitglied	1.770	29,0	40,6	10,2	0,9	0,1	19,2
Pfarrer	79	19,0	43,0	15,2	2,5	-	20,3







Für PGR notwendige Fähigkeiten/Eigenschaften: Interesse für Menschen [427]

Horizontale Prozentuierung		Total (Rohwerte)	unbedingt notwendig	notwendig	teils-teils	nicht notwendig	überhaupt nicht notwendig	keine Angabe
								
Total	1.849	43,3	34,2	3,2	0,3	-	19,0	
DIÖZESE								
Wien - Stadt	798	44,7	34,3	3,5	0,5	-	16,9	
Wien - Nord	548	39,6	35,2	2,9	0,4	-	21,9	
Wien - Süd	503	44,9	32,8	3,2	-	-	19,1	
PFARRGRÖSSE								
bis 1000 Katholiken	528	38,6	33,9	2,7	0,4	-	24,4	
1001-2000	313	45,4	30,0	4,8	0,3	-	19,5	
2001-4000	480	45,6	36,0	2,5	-	-	15,8	
4001-6000	229	46,7	36,2	3,1	0,4	-	13,5	
6001-9000	193	40,9	39,4	2,6	0,5	-	16,6	
9001 und mehr	57	38,6	26,3	12,3	1,8	-	21,1	
PFARRER AM ORT								
Pfarrer wohnt in der Pfarre	1.443	45,0	33,5	3,3	0,3	-	17,9	
Pfarre mitbetreut - Pfarrer anderswo	379	38,3	36,1	2,6	0,5	-	22,4	
GESCHLECHT								
männlich	922	39,4	36,6	4,2	0,4	-	19,4	
weiblich	924	47,3	31,7	2,2	0,2	-	18,6	
ALTER								
bis 29	149	38,9	23,5	2,0	0,7	-	34,9	
30 - 39	207	34,8	33,3	4,8	1,0	-	26,1	
40 - 49	585	43,8	35,0	3,8	0,2	-	17,3	
50 - 59	469	43,1	37,5	3,4	-	-	16,0	
60 - 69	332	48,2	34,0	2,4	0,3	-	15,1	
ab 70	78	50,0	29,5	-	1,3	-	19,2	
BILDUNG								
Volks- oder Hauptschule	49	44,9	22,4	-	-	-	32,7	
Berufs- oder Handelsschule	484	44,0	33,9	2,9	0,4	-	18,8	
Mittelschule	508	40,9	34,1	4,1	0,4	-	20,5	
(Fach-)Hochschule	804	44,2	35,2	3,1	0,2	-	17,3	
FUNKTION								
Mitglied	1.770	43,7	33,8	3,3	0,3	-	18,9	
Pfarrer	79	34,2	43,0	2,5	-	-	20,3	







Für PGR notwendige Fähigkeiten/Eigenschaften: Interesse für die Kirche [428]

Horizontale Prozentuierung							
	Total (Rohwerte)	unbedingt notwendig	notwendig	teils-teils	nicht notwendig	überhaupt nicht notwendig	keine Angabe
							
Total	1.849	37,8	35,5	7,1	0,7	0,1	18,9
DIÖZESE							
Wien - Stadt	798	39,3	35,6	7,4	1,0	-	16,7
Wien - Nord	548	33,9	36,5	6,6	0,7	-	22,3
Wien - Süd	503	39,4	34,2	7,2	0,2	0,2	18,9
PFARRGRÖSSE							
bis 1000 Katholiken	528	33,1	35,0	6,6	0,6	-	24,6
1001-2000	313	38,7	34,5	6,7	0,3	0,3	19,5
2001-4000	480	41,0	34,6	8,1	0,8	-	15,4
4001-6000	229	39,3	38,4	7,4	1,3	-	13,5
6001-9000	193	35,8	39,9	7,8	0,5	-	16,1
9001 und mehr	57	38,6	36,8	-	1,8	-	22,8
PFARRER AM ORT							
Pfarrer wohnt in der Pfarre	1.443	39,8	35,3	6,5	0,6	0,1	17,7
Pfarre mitbetreut - Pfarrer anderswo	379	31,7	35,6	9,2	0,5	-	23,0
GESCHLECHT							
männlich	922	35,7	36,3	7,7	1,0	0,1	19,2
weiblich	924	39,9	34,4	6,5	0,4	-	18,7
ALTER							
bis 29	149	32,9	26,8	6,0	-	-	34,2
30 - 39	207	34,8	32,4	6,8	0,5	-	25,6
40 - 49	585	36,4	37,4	7,5	1,0	-	17,6
50 - 59	469	37,7	37,1	8,3	0,9	-	16,0
60 - 69	332	41,6	37,7	5,4	0,3	0,3	14,8
ab 70	78	52,6	21,8	5,1	1,3	-	19,2
BILDUNG							
Volks- oder Hauptschule	49	30,6	26,5	8,2	2,0	-	32,7
Berufs- oder Handelsschule	484	37,4	36,2	7,4	0,6	-	18,4
Mittelschule	508	38,2	31,9	7,9	0,8	0,2	21,1
(Fach-)Hochschule	804	38,2	37,9	6,2	0,6	-	17,0
FUNKTION							
Mitglied	1.770	38,1	35,1	7,1	0,7	0,1	19,0
Pfarrer	79	29,1	44,3	7,6	1,3	-	17,7







Für PGR notwendige Fähigkeiten/Eigenschaften: Kompromissfähigkeit [429]

Horizontale Prozentuierung							
	Total (Rohwerte)	unbedingt notwendig	notwendig	teils-teils	nicht notwendig	überhaupt nicht notwendig	keine Angabe
							
Total	1.849	18,8	37,5	20,8	2,9	0,4	19,6
DIÖZESE							
Wien - Stadt	798	20,3	37,7	21,3	3,1	0,3	17,3
Wien - Nord	548	15,3	37,2	21,0	2,6	0,5	23,4
Wien - Süd	503	20,3	37,4	19,7	3,0	0,4	19,3
PFARRGRÖSSE							
bis 1000 Katholiken	528	16,5	35,2	20,3	2,3	0,2	25,6
1001-2000	313	19,2	38,7	20,1	2,2	-	19,8
2001-4000	480	21,7	39,4	19,2	2,7	0,6	16,5
4001-6000	229	19,7	35,4	25,3	5,7	0,4	13,5
6001-9000	193	15,5	43,0	21,8	2,6	1,0	16,1
9001 und mehr	57	21,1	31,6	15,8	5,3	-	26,3
PFARRER AM ORT							
Pfarrer wohnt in der Pfarre	1.443	20,2	37,8	20,2	2,8	0,3	18,6
Pfarre mitbetreut - Pfarrer anderswo	379	14,5	35,9	23,0	2,9	0,5	23,2
GESCHLECHT							
männlich	922	17,8	39,2	20,5	2,7	0,4	19,4
weiblich	924	19,8	35,9	20,9	3,1	0,3	19,9
ALTER							
bis 29	149	18,1	28,2	18,1	1,3	-	34,2
30 - 39	207	17,9	31,4	18,8	4,8	0,5	26,6
40 - 49	585	17,1	38,1	22,6	3,2	0,9	18,1
50 - 59	469	16,6	41,6	22,0	3,0	0,2	16,6
60 - 69	332	24,1	38,9	18,7	2,4	-	16,0
ab 70	78	28,2	34,6	17,9	-	-	19,2
BILDUNG							
Volks- oder Hauptschule	49	16,3	32,7	12,2	6,1	-	32,7
Berufs- oder Handelsschule	484	16,5	40,7	19,0	3,3	0,4	20,0
Mittelschule	508	18,7	38,0	19,5	2,4	0,2	21,3
(Fach-)Hochschule	804	20,4	35,6	23,1	2,9	0,5	17,5
FUNKTION							
Mitglied	1.770	18,9	37,3	20,9	2,8	0,4	19,7
Pfarrer	79	17,7	40,5	17,7	5,1	-	19,0







Für PGR notwendige Fähigkeiten/Eigenschaften: Kreativität [430]

Horizontale Prozentuierung							
	Total (Rohwerte)	unbedingt notwendig	notwendig	teils-teils	nicht notwendig	überhaupt nicht notwendig	keine Angabe
							
Total	1.849	11,5	28,0	31,5	8,4	1,3	19,4
DIÖZESE							
Wien - Stadt	798	12,2	27,7	32,2	9,8	1,3	16,9
Wien - Nord	548	9,5	31,4	28,5	6,4	1,5	22,8
Wien - Süd	503	12,5	24,7	33,8	8,3	1,2	19,5
PFARRGRÖSSE							
bis 1000 Katholiken	528	11,4	27,8	27,5	7,2	1,3	24,8
1001-2000	313	12,1	30,7	29,7	7,0	-	20,4
2001-4000	480	11,2	27,3	35,2	8,8	1,5	16,0
4001-6000	229	13,1	28,4	31,4	11,4	2,2	13,5
6001-9000	193	9,3	26,4	37,8	9,3	1,0	16,1
9001 und mehr	57	8,8	28,1	28,1	8,8	1,8	24,6
PFARRER AM ORT							
Pfarrer wohnt in der Pfarre	1.443	12,3	28,0	31,7	8,9	1,0	18,1
Pfarre mitbetreut - Pfarrer anderswo	379	8,7	27,7	30,6	7,1	2,4	23,5
GESCHLECHT							
männlich	922	11,6	29,7	28,7	9,0	1,6	19,3
weiblich	924	11,4	26,1	34,3	7,8	1,0	19,5
ALTER							
bis 29	149	10,1	19,5	25,5	8,7	2,0	34,2
30 - 39	207	8,7	20,3	30,4	11,1	1,9	27,5
40 - 49	585	9,9	25,1	35,9	9,7	1,9	17,4
50 - 59	469	12,6	30,1	32,2	8,3	0,6	16,2
60 - 69	332	12,0	38,3	27,7	5,4	0,9	15,7
ab 70	78	23,1	30,8	23,1	3,8	-	19,2
BILDUNG							
Volks- oder Hauptschule	49	12,2	30,6	18,4	4,1	2,0	32,7
Berufs- oder Handelsschule	484	11,6	26,7	34,1	7,4	1,0	19,2
Mittelschule	508	10,4	29,3	30,9	7,1	1,4	20,9
(Fach-)Hochschule	804	11,9	27,6	31,3	10,1	1,4	17,7
FUNKTION							
Mitglied	1.770	11,6	27,9	31,6	8,2	1,2	19,4
Pfarrer	79	7,6	30,4	29,1	11,4	2,5	19,0







Für PGR notwendige Fähigkeiten/Eigenschaften: Praktische Begabung [431]

Horizontale Prozentuierung							
	Total (Rohwerte)	unbedingt notwendig	notwendig	teils-teils	nicht notwendig	überhaupt nicht notwendig	keine Angabe
							
Total	1.849	8,1	19,0	34,8	13,7	4,4	19,9
DIÖZESE							
Wien - Stadt	798	8,0	17,3	35,2	16,5	4,9	18,0
Wien - Nord	548	8,4	22,3	33,0	10,4	3,1	22,8
Wien - Süd	503	8,0	18,3	36,0	12,9	5,2	19,7
PFARRGRÖSSE							
bis 1000 Katholiken	528	9,7	23,5	29,2	8,9	3,6	25,2
1001-2000	313	7,7	18,5	37,1	12,8	4,2	19,8
2001-4000	480	8,3	17,3	39,2	13,3	4,6	17,3
4001-6000	229	7,4	14,4	38,9	22,7	2,6	14,0
6001-9000	193	4,7	17,6	34,7	19,2	6,2	17,6
9001 und mehr	57	5,3	15,8	28,1	15,8	10,5	24,6
PFARRER AM ORT							
Pfarrer wohnt in der Pfarre	1.443	8,3	18,4	35,4	14,8	4,4	18,8
Pfarre mitbetreut - Pfarrer anderswo	379	7,7	22,2	32,5	10,0	4,5	23,2
GESCHLECHT							
männlich	922	8,0	17,6	34,5	15,5	4,4	20,0
weiblich	924	8,2	20,6	35,1	11,9	4,3	19,9
ALTER							
bis 29	149	5,4	11,4	30,2	11,4	7,4	34,2
30 - 39	207	3,9	17,9	28,5	17,9	4,3	27,5
40 - 49	585	8,2	18,6	34,5	14,0	6,3	18,3
50 - 59	469	8,7	18,6	40,3	12,8	3,0	16,6
60 - 69	332	8,1	24,4	34,6	13,6	3,0	16,3
ab 70	78	19,2	20,5	29,5	11,5	-	19,2
BILDUNG							
Volks- oder Hauptschule	49	16,3	24,5	24,5	2,0	-	32,7
Berufs- oder Handelsschule	484	9,9	23,3	34,3	10,3	2,7	19,4
Mittelschule	508	6,9	19,5	32,1	15,4	4,7	21,5
(Fach-)Hochschule	804	7,2	15,8	37,4	15,5	5,6	18,4
FUNKTION							
Mitglied	1.770	8,2	19,2	34,5	13,7	4,5	19,8
Pfarrer	79	5,1	15,2	40,5	15,2	2,5	21,5

Für PGR notwendige Fähigkeiten/Eigenschaften: Treue zur Tradition [432]

Horizontale Prozentuierung							
	Total (Rohwerte)	unbedingt notwendig	notwendig	teils-teils	nicht notwendig	überhaupt nicht notwendig	keine Angabe
							
Total	1.849	10,6	18,4	30,4	14,6	6,0	20,0
DIÖZESE							
Wien - Stadt	798	10,9	16,5	29,4	18,5	6,8	17,8
Wien - Nord	548	8,6	20,4	32,3	10,0	4,9	23,7
Wien - Süd	503	12,3	19,3	29,8	13,3	6,0	19,3
PFARRGRÖSSE							
bis 1000 Katholiken	528	12,1	21,2	28,4	8,0	4,7	25,6
1001-2000	313	7,7	21,1	30,4	16,0	4,2	20,8
2001-4000	480	10,2	16,5	32,1	16,7	7,7	16,9
4001-6000	229	12,2	17,0	31,0	19,7	6,6	13,5
6001-9000	193	9,8	16,1	32,6	20,2	5,2	16,1
9001 und mehr	57	12,3	10,5	24,6	10,5	15,8	26,3
PFARRER AM ORT							
Pfarrer wohnt in der Pfarre	1.443	10,8	17,9	30,6	15,5	6,6	18,7
Pfarre mitbetreut - Pfarrer anderswo	379	10,3	20,8	30,3	11,1	3,7	23,7
GESCHLECHT							
männlich	922	10,2	18,5	28,5	16,3	6,6	19,8
weiblich	924	11,0	18,4	32,1	12,9	5,4	20,1
ALTER							
bis 29	149	8,7	7,4	25,5	10,1	14,1	34,2
30 - 39	207	8,7	15,5	26,1	18,4	3,9	27,5
40 - 49	585	9,2	16,1	33,0	15,7	7,4	18,6
50 - 59	469	12,4	21,1	30,5	14,3	5,1	16,6
60 - 69	332	11,7	25,3	30,1	13,3	3,3	16,3
ab 70	78	15,4	19,2	28,2	11,5	5,1	20,5
BILDUNG							
Volks- oder Hauptschule	49	18,4	22,4	22,4	2,0	2,0	32,7
Berufs- oder Handelsschule	484	11,2	20,7	33,7	10,1	4,5	19,8
Mittelschule	508	8,9	16,9	31,3	14,8	6,5	21,7
(Fach-)Hochschule	804	10,7	17,9	28,5	17,9	6,8	18,2
FUNKTION							
Mitglied	1.770	10,6	18,4	30,1	14,9	6,0	19,9
Pfarrer	79	10,1	19,0	36,7	8,9	5,1	20,3

Für PGR notwendige Fähigkeiten/Eigenschaften: Frustrationstoleranz [433]

Horizontale Prozentuierung							
	Total (Rohwerte)	unbedingt notwendig	notwendig	teils-teils	nicht notwendig	überhaupt nicht notwendig	keine Angabe
							
Total	1.849	23,3	31,0	20,8	3,5	0,7	20,7
DIÖZESE							
Wien - Stadt	798	24,7	33,7	20,2	2,8	0,5	18,2
Wien - Nord	548	20,1	28,8	22,4	3,3	0,9	24,5
Wien - Süd	503	24,7	29,0	20,1	5,0	0,8	20,5
PFARRGRÖSSE							
bis 1000 Katholiken	528	20,5	27,7	20,6	4,0	0,4	26,9
1001-2000	313	25,6	31,6	18,8	3,2	1,0	19,8
2001-4000	480	22,5	34,4	20,6	4,0	0,8	17,7
4001-6000	229	25,8	32,8	24,9	1,7	0,4	14,4
6001-9000	193	21,8	33,7	21,8	3,6	1,0	18,1
9001 und mehr	57	33,3	24,6	14,0	3,5	1,8	22,8
PFARRER AM ORT							
Pfarrer wohnt in der Pfarre	1.443	24,7	31,8	20,0	3,3	0,8	19,5
Pfarre mitbetreut - Pfarrer anderswo	379	19,0	28,2	23,7	4,0	0,5	24,5
GESCHLECHT							
männlich	922	22,7	30,5	21,7	3,9	1,0	20,3
weiblich	924	23,8	31,5	20,0	3,1	0,4	21,1
ALTER							
bis 29	149	16,1	24,2	20,1	4,0	-	35,6
30 - 39	207	21,3	30,4	17,4	3,9	0,5	26,6
40 - 49	585	23,6	28,5	22,4	4,6	1,2	19,7
50 - 59	469	23,2	32,0	23,2	3,0	1,1	17,5
60 - 69	332	24,1	40,1	16,0	2,4	-	17,5
ab 70	78	35,9	21,8	21,8	1,3	-	19,2
BILDUNG							
Volks- oder Hauptschule	49	24,5	28,6	12,2	2,0	-	32,7
Berufs- oder Handelsschule	484	18,0	30,8	24,4	4,3	1,0	21,5
Mittelschule	508	20,1	32,3	22,0	3,7	0,4	21,5
(Fach-)Hochschule	804	28,5	30,6	18,4	3,0	0,7	18,8
FUNKTION							
Mitglied	1.770	22,8	31,3	21,0	3,6	0,7	20,6
Pfarrer	79	35,4	24,1	16,5	2,5	-	21,5







Das priesterliche Amt: beansprucht das ganze innerste Leben seines Trägers. [434]

Horizontale Prozentuierung							
	Total (Rohwerte)	stimme völlig zu	stimme zu	teils-teils	lehne ich ab	lehne ich ganz ab	keine Angabe
Total	1.849	25,7	34,0	16,1	2,8	0,6	20,8
DIÖZESE							
Wien - Stadt	798	27,3	34,2	16,0	3,9	0,6	17,9
Wien - Nord	548	20,6	34,5	17,7	1,5	0,2	25,5
Wien - Süd	503	28,8	33,0	14,5	2,6	1,0	20,1
PFARRGRÖSSE							
bis 1000 Katholiken	528	24,4	30,9	15,3	2,7	-	26,7
1001-2000	313	23,0	37,4	14,4	2,9	1,0	21,4
2001-4000	480	26,7	33,1	20,0	2,5	0,6	17,1
4001-6000	229	31,0	36,2	15,7	1,7	0,9	14,4
6001-9000	193	26,4	36,3	11,9	5,7	1,0	18,7
9001 und mehr	57	22,8	33,3	15,8	3,5	1,8	22,8
PFARRER AM ORT							
Pfarrer wohnt in der Pfarre	1.443	27,0	34,0	15,6	3,2	0,6	19,5
Pfarre mitbetreut - Pfarrer anderswo	379	20,8	34,3	17,9	1,6	0,3	25,1
GESCHLECHT							
männlich	922	29,1	33,5	15,0	2,3	0,2	20,0
weiblich	924	22,4	34,3	17,3	3,4	1,0	21,6
ALTER							
bis 29	149	17,4	22,8	16,1	6,0	0,7	36,9
30 - 39	207	18,4	31,9	15,0	3,4	1,0	30,4
40 - 49	585	27,4	30,9	18,6	3,6	0,5	19,0
50 - 59	469	23,2	39,7	16,0	1,9	0,9	18,3
60 - 69	332	30,4	39,2	13,9	1,2	0,3	15,1
ab 70	78	41,0	29,5	9,0	1,3	-	19,2
BILDUNG							
Volks- oder Hauptschule	49	20,4	34,7	8,2	2,0	-	34,7
Berufs- oder Handelsschule	484	22,7	39,5	15,5	1,0	0,4	20,9
Mittelschule	508	22,0	33,7	17,7	3,3	0,2	23,0
(Fach-)Hochschule	804	30,2	30,8	15,9	3,6	1,0	18,4
FUNKTION							
Mitglied	1.770	24,9	34,2	16,3	2,9	0,6	21,0
Pfarrer	79	44,3	27,8	11,4	-	-	16,5

Das priesterliche Amt: dient dem geistlichen Wachstum der Kirche. [435]

Horizontale Prozentuierung							
	Total (Rohwerte)	stimme völlig zu	stimme zu	teils-teils	lehne ich ab	lehne ich ganz ab	keine Angabe
Total	1.849	16,0	10,9	27,6	25,6	9,6	22,8
DIÖZESE							
Wien - Stadt	798	16,2	9,3	27,6	29,7	11,5	18,8
Wien - Nord	548	14,2	13,0	28,6	19,5	6,6	29,6
Wien - Süd	503	17,5	11,3	26,4	25,6	9,9	21,7
PFARRGRÖSSE							
bis 1000 Katholiken	528	14,8	14,0	25,4	19,7	7,4	29,9
1001-2000	313	15,7	11,5	32,6	21,1	9,3	23,3
2001-4000	480	16,9	9,6	28,3	29,4	10,4	18,5
4001-6000	229	17,0	7,9	28,4	32,3	10,5	15,7
6001-9000	193	17,1	10,9	24,9	29,0	12,4	19,7
9001 und mehr	57	21,1	8,8	29,8	24,6	8,8	24,6
PFARRER AM ORT							
Pfarrer wohnt in der Pfarre	1.443	16,6	10,1	28,3	27,0	10,2	20,9
Pfarre mitbetreut - Pfarrer anderswo	379	13,7	14,2	25,6	19,8	7,1	29,3
GESCHLECHT							
männlich	922	19,1	10,0	25,8	27,8	10,3	21,0
weiblich	924	12,9	11,9	29,4	23,3	8,9	24,6
ALTER							
bis 29	149	14,1	9,4	19,5	22,8	10,1	36,9
30 - 39	207	14,0	9,7	20,8	25,6	10,1	31,4
40 - 49	585	15,0	8,2	29,1	26,5	10,1	22,6
50 - 59	469	13,4	13,2	26,9	26,4	11,3	19,6
60 - 69	332	20,5	12,0	33,4	25,3	7,8	16,9
ab 70	78	25,6	12,8	28,2	23,1	5,1	21,8
BILDUNG							
Volks- oder Hauptschule	49	18,4	10,2	24,5	14,3	10,2	38,8
Berufs- oder Handelsschule	484	14,7	17,4	32,0	16,7	4,8	25,6
Mittelschule	508	14,2	8,5	28,1	26,8	9,4	23,2
(Fach-)Hochschule	804	17,5	8,7	24,8	31,0	12,7	19,7
FUNKTION							
Mitglied	1.770	15,5	11,0	27,8	25,4	9,4	23,1
Pfarrer	79	25,3	8,9	22,8	29,1	15,2	16,5

Das priesterliche Amt: dient primär der Schlichtung von Konflikten, dem menschlichen Zusammenleben in der Gemeinde. [436]

Horizontale Prozentuierung							
	Total (Rohwerte)	stimme völlig zu	stimme zu	teils-teils	lehne ich ab	lehne ich ganz ab	keine Angabe
							
Total	1.849	3,5	10,9	27,6	25,6	9,6	22,8
DIÖZESE							
Wien - Stadt	798	3,1	9,3	27,6	29,7	11,5	18,8
Wien - Nord	548	2,7	13,0	28,6	19,5	6,6	29,6
Wien - Süd	503	5,0	11,3	26,4	25,6	9,9	21,7
PFARRGRÖSSE							
bis 1000 Katholiken	528	3,6	14,0	25,4	19,7	7,4	29,9
1001-2000	313	2,2	11,5	32,6	21,1	9,3	23,3
2001-4000	480	3,8	9,6	28,3	29,4	10,4	18,5
4001-6000	229	5,2	7,9	28,4	32,3	10,5	15,7
6001-9000	193	3,1	10,9	24,9	29,0	12,4	19,7
9001 und mehr	57	3,5	8,8	29,8	24,6	8,8	24,6
PFARRER AM ORT							
Pfarrer wohnt in der Pfarre	1.443	3,5	10,1	28,3	27,0	10,2	20,9
Pfarre mitbetreut - Pfarrer anderswo	379	4,0	14,2	25,6	19,8	7,1	29,3
GESCHLECHT							
männlich	922	5,1	10,0	25,8	27,8	10,3	21,0
weiblich	924	1,9	11,9	29,4	23,3	8,9	24,6
ALTER							
bis 29	149	1,3	9,4	19,5	22,8	10,1	36,9
30 - 39	207	2,4	9,7	20,8	25,6	10,1	31,4
40 - 49	585	3,6	8,2	29,1	26,5	10,1	22,6
50 - 59	469	2,6	13,2	26,9	26,4	11,3	19,6
60 - 69	332	4,5	12,0	33,4	25,3	7,8	16,9
ab 70	78	9,0	12,8	28,2	23,1	5,1	21,8
BILDUNG							
Volks- oder Hauptschule	49	2,0	10,2	24,5	14,3	10,2	38,8
Berufs- oder Handelsschule	484	3,5	17,4	32,0	16,7	4,8	25,6
Mittelschule	508	3,9	8,5	28,1	26,8	9,4	23,2
(Fach-)Hochschule	804	3,2	8,7	24,8	31,0	12,7	19,7
FUNKTION							
Mitglied	1.770	3,3	11,0	27,8	25,4	9,4	23,1
Pfarrer	79	7,6	8,9	22,8	29,1	15,2	16,5

Das priesterliche Amt: gründet nicht in einer besonderen Weihe. [437]

Horizontale Prozentuierung							
	Total (Rohwerte)	stimme völlig zu	stimme zu	teils-teils	lehne ich ab	lehne ich ganz ab	keine Angabe
Total	1.849	11,5	24,6	17,6	13,5	10,3	22,6
DIÖZESE							
Wien - Stadt	798	11,0	25,6	18,2	14,3	11,3	19,7
Wien - Nord	548	8,9	23,9	18,8	11,7	8,2	28,5
Wien - Süd	503	14,9	23,9	15,5	14,1	10,9	20,7
PFARRGRÖSSE							
bis 1000 Katholiken	528	11,0	22,7	19,5	10,0	7,6	29,2
1001-2000	313	10,9	24,3	16,3	15,3	10,9	22,4
2001-4000	480	10,8	25,0	19,2	14,4	11,9	18,8
4001-6000	229	14,0	30,1	15,3	13,1	12,2	15,3
6001-9000	193	13,5	20,2	16,1	19,2	10,9	20,2
9001 und mehr	57	5,3	36,8	10,5	10,5	14,0	22,8
PFARRER AM ORT							
Pfarrer wohnt in der Pfarre	1.443	11,7	24,3	17,2	14,1	11,6	21,0
Pfarre mitbetret - Pfarrer anderswo	379	10,3	25,9	19,5	10,8	5,3	28,2
GESCHLECHT							
männlich	922	11,2	23,8	16,2	15,0	12,4	21,6
weiblich	924	11,7	25,3	19,2	12,0	8,2	23,6
ALTER							
bis 29	149	8,7	14,8	15,4	13,4	9,4	38,3
30 - 39	207	3,4	17,4	18,8	15,5	12,1	32,9
40 - 49	585	12,3	22,4	18,3	12,8	12,5	21,7
50 - 59	469	11,5	28,1	19,2	12,8	9,4	19,0
60 - 69	332	14,5	32,5	14,2	14,2	7,8	16,9
ab 70	78	19,2	20,5	17,9	14,1	7,7	20,5
BILDUNG							
Volks- oder Hauptschule	49	14,3	26,5	8,2	10,2	4,1	36,7
Berufs- oder Handelsschule	484	11,0	27,3	20,5	10,3	6,6	24,4
Mittelschule	508	9,8	22,8	19,9	14,0	8,5	25,0
(Fach-)Hochschule	804	12,6	24,0	15,2	15,3	14,1	18,9
FUNKTION							
Mitglied	1.770	11,2	24,9	18,0	13,4	9,7	22,8
Pfarrer	79	16,5	19,0	8,9	13,9	24,1	17,7







Das priesterliche Amt: hält die anvertraute Gemeinde in der Spur des Evangeliums. [438]

Horizontale Prozentuierung							
	Total (Rohwerte)	stimme völlig zu	stimme zu	teils-teils	lehne ich ab	lehne ich ganz ab	keine Angabe
Total	1.849	27,5	35,6	13,3	2,3	0,2	21,2
DIÖZESE							
Wien - Stadt	798	27,9	36,5	13,9	2,9	0,4	18,4
Wien - Nord	548	23,4	33,6	15,0	1,8	-	26,3
Wien - Süd	503	31,2	36,6	10,3	1,8	-	20,1
PFARRGRÖSSE							
bis 1000 Katholiken	528	26,9	31,2	12,7	1,7	-	27,5
1001-2000	313	26,5	37,4	11,8	2,2	-	22,0
2001-4000	480	26,0	39,2	12,9	3,5	0,6	17,7
4001-6000	229	30,6	37,6	16,6	1,3	-	14,0
6001-9000	193	32,6	32,6	13,5	2,1	-	19,2
9001 und mehr	57	24,6	38,6	14,0	-	-	22,8
PFARRER AM ORT							
Pfarrer wohnt in der Pfarre	1.443	28,1	36,7	13,0	2,4	0,1	19,8
Pfarre mitbetret - Pfarrer anderswo	379	25,1	32,2	14,2	1,8	0,3	26,4
GESCHLECHT							
männlich	922	26,5	35,9	14,5	2,3	0,1	20,7
weiblich	924	28,5	35,4	12,0	2,2	0,2	21,8
ALTER							
bis 29	149	16,1	30,9	13,4	3,4	-	36,2
30 - 39	207	23,2	31,9	12,1	2,4	-	30,4
40 - 49	585	27,0	36,1	13,3	3,1	0,2	20,3
50 - 59	469	29,0	34,3	16,6	2,3	-	17,7
60 - 69	332	32,5	40,7	10,2	0,3	0,3	16,0
ab 70	78	32,1	37,2	10,3	-	1,3	19,2
BILDUNG							
Volks- oder Hauptschule	49	32,7	26,5	6,1	-	-	34,7
Berufs- oder Handelsschule	484	27,5	37,2	11,4	2,1	0,2	21,7
Mittelschule	508	24,6	34,1	15,6	2,4	-	23,4
(Fach-)Hochschule	804	29,1	36,2	13,4	2,5	0,2	18,5
FUNKTION							
Mitglied	1.770	27,2	35,8	13,1	2,4	0,2	21,4
Pfarrer	79	32,9	31,6	17,7	-	-	17,7

Das priesterliche Amt: ist Ausdruck persönlicher Berufung. [439]

Horizontale Prozentuierung							
	Total (Rohwerte)	stimme völlig zu	stimme zu	teils-teils	lehne ich ab	lehne ich ganz ab	keine Angabe
Total	1.849	26,1	23,8	12,1	9,6	4,8	23,6
DIÖZESE							
Wien - Stadt	798	28,7	24,7	10,8	9,8	5,6	20,4
Wien - Nord	548	22,4	23,5	12,4	8,6	4,0	29,0
Wien - Süd	503	26,0	22,7	13,9	10,3	4,2	22,9
PFARRGRÖSSE							
bis 1000 Katholiken	528	25,2	21,0	12,1	8,1	4,2	29,4
1001-2000	313	22,0	24,6	13,7	10,5	4,8	24,3
2001-4000	480	28,1	26,2	13,1	8,3	4,2	20,0
4001-6000	229	26,6	24,5	11,8	14,8	4,8	17,5
6001-9000	193	25,4	26,4	10,9	9,3	6,7	21,2
9001 und mehr	57	38,6	19,3	5,3	5,3	5,3	26,3
PFARRER AM ORT							
Pfarrer wohnt in der Pfarre	1.443	26,7	24,4	11,4	10,0	5,1	22,3
Pfarre mitbetreut - Pfarrer anderswo	379	23,5	21,1	15,6	8,2	4,0	27,7
GESCHLECHT							
männlich	922	25,6	25,7	13,3	8,6	5,0	21,8
weiblich	924	26,6	22,0	10,8	10,5	4,5	25,5
ALTER							
bis 29	149	31,5	15,4	7,4	5,4	3,4	36,9
30 - 39	207	28,0	19,3	8,2	6,8	5,8	31,9
40 - 49	585	28,0	21,7	13,8	9,1	4,6	22,7
50 - 59	469	22,0	26,9	13,9	11,9	4,5	20,9
60 - 69	332	24,4	27,4	12,0	11,7	5,1	19,3
ab 70	78	30,8	29,5	10,3	3,8	6,4	19,2
BILDUNG							
Volks- oder Hauptschule	49	24,5	12,2	12,2	8,2	8,2	34,7
Berufs- oder Handelsschule	484	20,7	25,2	16,1	9,7	1,9	26,4
Mittelschule	508	27,0	25,8	11,4	7,7	4,1	24,0
(Fach-)Hochschule	804	29,1	22,5	10,1	10,8	6,7	20,8
FUNKTION							
Mitglied	1.770	26,3	23,9	12,0	9,7	4,3	23,8
Pfarrer	79	21,5	21,5	15,2	7,6	15,2	19,0

Das priesterliche Amt: ist ausschließlIch Schöpfung der frühen Gemeinden. [440]

Horizontale Prozentuierung							
	Total (Rohwerte)	stimme völlig zu	stimme zu	teils-teils	lehne ich ab	lehne ich ganz ab	keine Angabe
							
Total	1.849	12,7	18,9	16,8	16,8	9,8	24,9
DIÖZESE							
Wien - Stadt	798	13,5	17,0	17,5	18,8	11,4	21,7
Wien - Nord	548	9,5	19,9	18,8	13,9	7,1	30,8
Wien - Süd	503	14,9	20,9	13,5	16,7	10,3	23,7
PFARRGRÖSSE							
bis 1000 Katholiken	528	12,7	19,5	17,2	11,9	7,2	31,4
1001-2000	313	13,1	17,6	16,0	17,9	9,6	25,9
2001-4000	480	12,9	17,9	15,4	19,4	12,9	21,5
4001-6000	229	14,4	21,4	20,5	16,6	11,8	15,3
6001-9000	193	9,8	21,2	14,5	22,3	8,3	23,8
9001 und mehr	57	7,0	15,8	19,3	19,3	8,8	29,8
PFARRER AM ORT							
Pfarrer wohnt in der Pfarre	1.443	13,3	17,6	16,4	18,3	11,0	23,4
Pfarre mitbetreut - Pfarrer anderswo	379	10,6	24,0	19,0	10,8	5,3	30,3
GESCHLECHT							
männlich	922	12,5	19,3	15,4	16,1	13,3	23,4
weiblich	924	12,9	18,6	18,2	17,4	6,4	26,5
ALTER							
bis 29	149	5,4	13,4	13,4	17,4	12,8	37,6
30 - 39	207	9,2	15,9	13,0	15,0	13,0	33,8
40 - 49	585	13,2	14,7	19,7	19,0	10,1	23,4
50 - 59	469	13,2	23,0	18,3	14,9	8,7	21,7
60 - 69	332	15,7	23,2	13,9	17,2	7,5	22,6
ab 70	78	17,9	21,8	16,7	14,1	9,0	20,5
BILDUNG							
Volks- oder Hauptschule	49	10,2	20,4	22,4	4,1	-	42,9
Berufs- oder Handelsschule	484	12,0	24,2	18,8	11,6	5,8	27,7
Mittelschule	508	11,2	16,3	15,4	22,4	8,3	26,4
(Fach-)Hochschule	804	14,2	17,3	16,3	17,2	13,9	21,1
FUNKTION							
Mitglied	1.770	12,4	18,8	17,3	17,1	9,2	25,1
Pfarrer	79	19,0	21,5	6,3	8,9	24,1	20,3

Das priesterliche Amt: ist Dienst an der Gemeinde. [441]

Horizontale Prozentuierung							
	Total (Rohwerte)	stimme völlig zu	stimme zu	teils-teils	lehne ich ab	lehne ich ganz ab	keine Angabe
Total	1.849	24,0	28,2	15,5	6,6	2,7	22,9
DIÖZESE							
Wien - Stadt	798	28,3	30,3	13,5	5,9	2,5	19,4
Wien - Nord	548	18,8	25,2	17,7	6,9	2,2	29,2
Wien - Süd	503	22,9	28,2	16,3	7,4	3,6	21,7
PFARRGRÖSSE							
bis 1000 Katholiken	528	19,5	25,0	17,2	5,7	3,0	29,5
1001-2000	313	23,0	27,8	14,4	8,3	3,5	23,0
2001-4000	480	26,0	32,1	16,0	4,6	2,1	19,2
4001-6000	229	24,9	32,3	15,3	10,5	2,2	14,8
6001-9000	193	27,5	29,5	13,0	6,7	2,1	21,2
9001 und mehr	57	36,8	15,8	14,0	3,5	1,8	28,1
PFARRER AM ORT							
Pfarrer wohnt in der Pfarre	1.443	25,7	28,1	15,1	6,9	2,8	21,4
Pfarre mitbetreut - Pfarrer anderswo	379	17,4	29,0	17,9	5,3	2,4	28,0
GESCHLECHT							
männlich	922	25,3	29,9	14,2	6,7	2,6	21,3
weiblich	924	22,6	26,6	16,9	6,4	2,8	24,7
ALTER							
bis 29	149	26,8	26,2	8,7	1,3	0,7	36,2
30 - 39	207	24,6	26,1	11,6	5,3	1,9	30,4
40 - 49	585	23,2	27,0	19,0	5,1	3,1	22,6
50 - 59	469	23,5	29,4	16,6	7,7	3,0	19,8
60 - 69	332	22,6	31,0	13,9	11,1	3,0	18,4
ab 70	78	33,3	26,9	15,4	2,6	2,6	19,2
BILDUNG							
Volks- oder Hauptschule	49	18,4	16,3	18,4	8,2	4,1	34,7
Berufs- oder Handelsschule	484	18,2	27,1	21,3	5,8	1,9	25,8
Mittelschule	508	20,5	33,5	12,6	6,1	3,0	24,4
(Fach-)Hochschule	804	30,2	26,4	13,8	7,3	3,0	19,3
FUNKTION							
Mitglied	1.770	23,7	28,5	15,5	6,6	2,7	23,2
Pfarrer	79	31,6	22,8	16,5	7,6	3,8	17,7

Das priesterliche Amt: ist Ergebnis eines geschichtlichen Prozesses. [442]

Horizontale Prozentuierung							
	Total (Rohwerte)	stimme völlig zu	stimme zu	teils-teils	lehne ich ab	lehne ich ganz ab	keine Angabe
Total	1.849	15,6	22,2	22,0	10,5	5,9	23,7
DIÖZESE							
Wien - Stadt	798	15,4	22,7	24,3	10,2	6,3	21,2
Wien - Nord	548	14,4	21,0	19,5	11,9	5,1	28,1
Wien - Süd	503	17,3	22,7	20,9	9,7	6,4	23,1
PFARRGRÖSSE							
bis 1000 Katholiken	528	16,1	19,9	18,8	10,6	5,7	29,0
1001-2000	313	16,3	24,3	18,8	9,6	6,7	24,3
2001-4000	480	13,8	22,3	25,2	11,0	6,9	20,8
4001-6000	229	15,7	25,3	26,6	10,0	5,7	16,6
6001-9000	193	17,1	19,7	25,4	11,9	3,1	22,8
9001 und mehr	57	12,3	24,6	17,5	8,8	10,5	26,3
PFARRER AM ORT							
Pfarrer wohnt in der Pfarre	1.443	15,9	21,8	23,0	10,5	6,1	22,7
Pfarre mitbetreut - Pfarrer anderswo	379	14,8	24,0	18,2	10,6	5,3	27,2
GESCHLECHT							
männlich	922	16,2	21,4	21,9	11,4	6,7	22,5
weiblich	924	15,2	22,9	21,9	9,7	5,2	25,1
ALTER							
bis 29	149	9,4	19,5	18,1	12,1	3,4	37,6
30 - 39	207	8,7	22,7	21,3	9,7	4,8	32,9
40 - 49	585	15,2	21,0	24,6	9,9	7,2	22,1
50 - 59	469	17,3	24,1	22,0	9,8	6,0	20,9
60 - 69	332	20,2	22,9	18,1	13,3	5,7	19,9
ab 70	78	19,2	19,2	25,6	7,7	7,7	20,5
BILDUNG							
Volks- oder Hauptschule	49	18,4	18,4	22,4	2,0	-	38,8
Berufs- oder Handelsschule	484	14,9	21,5	22,7	9,1	6,4	25,4
Mittelschule	508	14,2	20,9	21,7	14,0	4,5	24,8
(Fach-)Hochschule	804	16,8	23,8	21,8	9,8	7,0	20,9
FUNKTION							
Mitglied	1.770	15,1	22,4	22,1	10,7	5,8	23,8
Pfarrer	79	26,6	17,7	17,7	6,3	10,1	21,5

Das priesterliche Amt: ist Repräsentation Christi. [443]

Horizontale Prozentuierung							
	Total (Rohwerte)	stimme völlig zu	stimme zu	teils-teils	lehne ich ab	lehne ich ganz ab	keine Angabe
Total	1.849	20,6	26,3	21,2	6,1	2,6	23,3
DIÖZESE							
Wien - Stadt	798	21,4	27,4	21,9	7,1	2,6	19,4
Wien - Nord	548	18,4	24,6	20,3	6,0	2,0	28,6
Wien - Süd	503	21,5	26,2	21,1	4,6	3,2	23,5
PFARRGRÖSSE							
bis 1000 Katholiken	528	20,8	22,7	18,4	5,5	3,0	29,5
1001-2000	313	19,5	28,1	22,0	4,2	1,3	24,9
2001-4000	480	20,2	26,2	24,2	7,1	3,3	19,0
4001-6000	229	19,2	31,0	22,7	8,7	1,7	16,6
6001-9000	193	21,8	32,1	19,2	4,7	2,1	20,2
9001 und mehr	57	28,1	19,3	14,0	8,8	3,5	26,3
PFARRER AM ORT							
Pfarrer wohnt in der Pfarre	1.443	21,5	27,2	21,1	5,5	2,6	22,0
Pfarre mitbetreut - Pfarrer anderswo	379	17,7	22,7	21,6	7,9	2,6	27,4
GESCHLECHT							
männlich	922	20,9	26,9	21,1	6,5	2,8	21,7
weiblich	924	20,2	25,4	21,3	5,7	2,4	24,9
ALTER							
bis 29	149	15,4	21,5	18,1	2,7	5,4	36,9
30 - 39	207	17,9	26,1	17,4	5,8	1,4	31,4
40 - 49	585	19,5	26,7	22,7	5,6	3,1	22,4
50 - 59	469	21,7	27,1	22,6	6,4	1,7	20,5
60 - 69	332	22,9	27,4	20,5	8,1	2,4	18,7
ab 70	78	29,5	23,1	19,2	6,4	2,6	19,2
BILDUNG							
Volks- oder Hauptschule	49	18,4	20,4	14,3	10,2	-	36,7
Berufs- oder Handelsschule	484	20,9	24,2	22,1	5,8	0,6	26,4
Mittelschule	508	19,7	28,1	19,1	6,5	2,6	24,0
(Fach-)Hochschule	804	21,1	26,9	22,4	5,8	4,0	19,8
FUNKTION							
Mitglied	1.770	20,2	26,2	21,2	6,3	2,7	23,5
Pfarrer	79	29,1	27,8	21,5	2,5	1,3	17,7

Das priesterliche Amt: ist Repräsentation der Gemeinde. [444]

Horizontale Prozentuierung							
	Total (Rohwerte)	stimme völlig zu	stimme zu	teils-teils	lehne ich ab	lehne ich ganz ab	keine Angabe
Total	1.849	15,2	23,6	23,2	9,8	3,9	24,2
DIÖZESE							
Wien - Stadt	798	16,0	26,2	23,4	9,5	4,0	20,8
Wien - Nord	548	12,0	18,8	25,2	10,2	4,4	29,4
Wien - Süd	503	17,3	24,9	20,7	9,7	3,4	24,1
PFARRGRÖSSE							
bis 1000 Katholiken	528	15,2	19,5	19,3	11,2	4,2	30,7
1001-2000	313	16,6	21,4	25,2	8,3	4,5	24,0
2001-4000	480	14,0	26,2	26,2	8,1	4,8	20,6
4001-6000	229	14,8	30,1	23,6	11,4	3,1	17,0
6001-9000	193	16,6	26,9	20,7	11,9	2,6	21,2
9001 und mehr	57	12,3	22,8	26,3	1,8	3,5	33,3
PFARRER AM ORT							
Pfarrer wohnt in der Pfarre	1.443	15,9	24,0	23,6	9,6	3,7	23,1
Pfarre mitbetreut - Pfarrer anderswo	379	13,2	21,9	21,6	10,3	5,0	28,0
GESCHLECHT							
männlich	922	15,3	24,3	24,6	9,7	4,2	21,9
weiblich	924	15,2	22,8	21,9	9,8	3,7	26,6
ALTER							
bis 29	149	8,1	20,8	17,4	12,8	3,4	37,6
30 - 39	207	8,2	27,1	21,3	8,2	2,4	32,9
40 - 49	585	13,5	21,7	27,9	8,9	5,5	22,6
50 - 59	469	14,9	26,2	22,6	11,3	3,8	21,1
60 - 69	332	23,5	21,1	22,0	9,6	2,7	21,1
ab 70	78	25,6	24,4	16,7	7,7	3,8	21,8
BILDUNG							
Volks- oder Hauptschule	49	18,4	20,4	12,2	10,2	2,0	36,7
Berufs- oder Handelsschule	484	16,3	24,8	19,6	8,9	3,7	26,7
Mittelschule	508	13,4	21,3	25,4	9,8	3,1	27,0
(Fach-)Hochschule	804	15,5	24,8	24,6	10,3	4,7	20,0
FUNKTION							
Mitglied	1.770	14,7	23,6	23,3	9,9	4,1	24,4
Pfarrer	79	26,6	25,3	20,3	7,6	-	20,3

Das priesterliche Amt: ist von Christus eingesetzt. [445]

Horizontale Prozentuierung							
	Total (Rohwerte)	stimme völlig zu	stimme zu	teils-teils	lehne ich ab	lehne ich ganz ab	keine Angabe
Total	1.849	24,8	27,9	14,3	5,2	3,0	24,7
DIÖZESE							
Wien - Stadt	798	25,9	26,2	16,4	5,3	4,0	22,2
Wien - Nord	548	21,7	29,6	13,3	5,1	2,2	28,1
Wien - Süd	503	26,4	28,8	12,1	5,4	2,2	25,0
PFARRGRÖSSE							
bis 1000 Katholiken	528	22,7	28,6	12,3	4,2	1,9	30,3
1001-2000	313	26,5	25,2	16,9	3,8	2,9	24,6
2001-4000	480	24,6	27,7	14,4	7,7	4,6	21,0
4001-6000	229	25,8	31,4	15,7	4,8	3,1	19,2
6001-9000	193	25,9	31,1	14,0	4,1	2,1	22,8
9001 und mehr	57	28,1	24,6	15,8	1,8	-	29,8
PFARRER AM ORT							
Pfarrer wohnt in der Pfarre	1.443	26,3	28,0	14,1	5,1	2,8	23,6
Pfarre mitbetreut - Pfarrer anderswo	379	20,1	28,0	14,8	5,5	3,4	28,2
GESCHLECHT							
männlich	922	26,7	27,3	14,5	5,4	2,8	23,2
weiblich	924	23,1	28,4	14,2	5,1	3,0	26,3
ALTER							
bis 29	149	17,4	18,1	13,4	6,7	6,0	38,3
30 - 39	207	21,3	26,6	12,6	3,4	1,9	34,3
40 - 49	585	23,4	27,2	16,2	7,5	2,6	23,1
50 - 59	469	26,4	30,3	14,7	3,4	2,6	22,6
60 - 69	332	27,4	31,6	13,3	4,5	3,3	19,9
ab 70	78	41,0	23,1	7,7	5,1	2,6	20,5
BILDUNG							
Volks- oder Hauptschule	49	20,4	20,4	16,3	4,1	-	38,8
Berufs- oder Handelsschule	484	26,4	30,2	12,4	3,7	1,9	25,4
Mittelschule	508	21,5	29,7	14,0	5,9	2,6	26,4
(Fach-)Hochschule	804	26,4	26,0	15,7	5,8	4,0	22,1
FUNKTION							
Mitglied	1.770	24,0	27,9	14,7	5,3	3,1	25,0
Pfarrer	79	44,3	27,8	5,1	3,8	-	19,0

Das priesterliche Amt: sorgt sich darum, dass die vom Evangelium geformten Gemeinden mit der Ortskirche verbunden bleiben. [446]

Horizontale Prozentuierung							
	Total (Rohwerte)	stimme völlig zu	stimme zu	teils-teils	lehne ich ab	lehne ich ganz ab	keine Angabe
Total	1.849	15,8	32,3	22,3	4,8	1,5	23,3
DIÖZESE							
Wien - Stadt	798	16,2	33,0	22,2	6,4	1,5	20,8
Wien - Nord	548	14,2	32,3	20,8	3,8	1,5	27,4
Wien - Süd	503	16,9	31,2	24,3	3,2	1,6	22,9
PFARRGRÖSSE							
bis 1000 Katholiken	528	15,5	30,1	20,5	3,6	2,1	28,2
1001-2000	313	12,8	31,6	27,2	3,8	0,6	24,0
2001-4000	480	16,5	32,7	21,9	6,5	1,5	21,0
4001-6000	229	15,3	41,0	20,5	5,7	2,6	14,8
6001-9000	193	18,1	29,5	25,4	4,7	1,0	21,2
9001 und mehr	57	26,3	33,3	10,5	-	-	29,8
PFARRER AM ORT							
Pfarrer wohnt in der Pfarre	1.443	16,2	32,7	22,3	4,9	1,5	22,4
Pfarre mitbetreut - Pfarrer anderswo	379	14,2	30,9	22,4	4,0	1,8	26,6
GESCHLECHT							
männlich	922	15,2	35,4	21,1	4,7	1,6	22,0
weiblich	924	16,5	29,1	23,6	4,8	1,4	24,7
ALTER							
bis 29	149	8,1	18,8	26,2	6,7	2,0	38,3
30 - 39	207	12,6	29,0	17,4	4,8	1,4	34,8
40 - 49	585	13,5	33,2	24,8	5,0	2,6	21,0
50 - 59	469	15,8	33,3	25,6	5,1	0,9	19,4
60 - 69	332	21,1	36,1	17,8	3,9	0,6	20,5
ab 70	78	32,1	33,3	12,8	1,3	1,3	19,2
BILDUNG							
Volks- oder Hauptschule	49	18,4	24,5	12,2	4,1	2,0	38,8
Berufs- oder Handelsschule	484	19,6	33,5	18,8	3,5	1,4	23,1
Mittelschule	508	13,2	32,3	21,7	5,1	1,6	26,2
(Fach-)Hochschule	804	15,0	32,1	25,5	5,3	1,5	20,5
FUNKTION							
Mitglied	1.770	15,6	31,9	22,5	4,9	1,6	23,5
Pfarrer	79	19,0	41,8	19,0	1,3	-	19,0

PRIESTERMANGEL UND SEINE FOLGEN: der Kontakt zum Priester würde aufhören. [447]







Horizontale Prozentuierung							
	Total (Rohwerte)	trifft völlig zu	trifft zu	teils-teils	trifft nicht zu	trifft überhaupt nicht zu	keine Angabe
Total	1.849	16,0	33,2	21,8	6,9	2,3	19,8
DIÖZESE							
Wien - Stadt	798	15,2	34,8	23,2	7,0	2,1	17,7
Wien - Nord	548	15,9	30,8	21,4	5,5	2,2	24,3
Wien - Süd	503	17,5	33,2	20,1	8,2	2,6	18,5
PFARRGRÖSSE							
bis 1000 Katholiken	528	18,2	29,7	18,9	5,5	2,7	25,0
1001-2000	313	17,3	34,8	20,1	6,7	1,0	20,1
2001-4000	480	15,4	31,2	24,8	8,8	3,3	16,5
4001-6000	229	14,0	38,0	25,3	7,0	0,9	14,8
6001-9000	193	11,9	37,8	22,3	7,3	2,6	18,1
9001 und mehr	57	15,8	35,1	17,5	7,0	1,8	22,8
PFARRER AM ORT							
Pfarrer wohnt in der Pfarre	1.443	15,7	34,1	22,2	6,8	2,2	19,0
Pfarre mitbetreut - Pfarrer anderswo	379	16,9	29,8	21,1	6,9	2,4	23,0
GESCHLECHT							
männlich	922	17,0	34,5	21,0	6,2	1,8	19,4
weiblich	924	15,0	31,7	22,6	7,6	2,7	20,3
ALTER							
bis 29	149	11,4	28,2	17,4	6,7	1,3	34,9
30 - 39	207	15,0	28,0	21,3	5,3	2,4	28,0
40 - 49	585	16,4	29,7	25,3	7,5	2,9	18,1
50 - 59	469	12,6	38,6	22,2	6,8	2,6	17,3
60 - 69	332	19,6	37,3	19,3	6,9	1,5	15,4
ab 70	78	25,6	32,1	17,9	3,8	1,3	19,2
BILDUNG							
Volks- oder Hauptschule	49	18,4	26,5	10,2	2,0	4,1	38,8
Berufs- oder Handelsschule	484	20,7	31,0	20,9	6,0	2,9	18,6
Mittelschule	508	12,6	35,0	23,0	5,7	1,8	21,9
(Fach-)Hochschule	804	15,2	33,7	22,4	8,5	2,1	18,2
FUNKTION							
Mitglied	1.770	16,0	33,3	21,6	6,8	2,3	19,9
Pfarrer	79	16,5	31,6	25,3	7,6	1,3	17,7

PRIESTERMANGEL UND SEINE FOLGEN: der Sonntagsbesuch würde allmählich zurückgehen. [448]







Horizontale Prozentuierung							
	Total (Rohwerte)	trifft völlig zu	trifft zu	teils-teils	trifft nicht zu	trifft überhaupt nicht zu	keine Angabe
Total	1.849	16,0	29,0	21,4	11,1	2,6	19,9
DIÖZESE							
Wien - Stadt	798	14,9	29,6	23,8	11,4	2,5	17,8
Wien - Nord	548	16,4	27,0	18,2	11,9	2,4	24,1
Wien - Süd	503	17,3	30,2	21,1	9,7	3,0	18,7
PFARRGRÖSSE							
bis 1000 Katholiken	528	17,2	27,3	17,4	9,1	3,4	25,6
1001-2000	313	16,9	29,1	21,1	10,9	2,2	19,8
2001-4000	480	14,2	28,5	25,6	12,3	2,7	16,7
4001-6000	229	14,0	33,6	23,1	12,2	2,2	14,8
6001-9000	193	17,1	33,2	18,1	11,4	2,6	17,6
9001 und mehr	57	17,5	19,3	26,3	15,8	-	21,1
PFARRER AM ORT							
Pfarrer wohnt in der Pfarre	1.443	15,9	29,1	22,1	11,5	2,4	18,9
Pfarre mitbetreut - Pfarrer anderswo	379	16,1	28,8	19,0	10,0	2,9	23,2
GESCHLECHT							
männlich	922	15,6	28,9	22,8	10,8	2,3	19,6
weiblich	924	16,3	29,1	20,0	11,4	2,9	20,2
ALTER							
bis 29	149	12,1	22,1	19,5	8,7	2,7	34,9
30 - 39	207	13,5	23,2	15,9	15,0	4,3	28,0
40 - 49	585	17,4	27,9	22,9	11,1	2,4	18,3
50 - 59	469	12,2	33,0	24,1	10,7	2,8	17,3
60 - 69	332	20,5	29,8	20,2	12,7	1,8	15,1
ab 70	78	21,8	35,9	19,2	1,3	2,6	19,2
BILDUNG							
Volks- oder Hauptschule	49	12,2	28,6	12,2	6,1	4,1	36,7
Berufs- oder Handelsschule	484	19,2	27,9	21,1	9,9	2,7	19,2
Mittelschule	508	14,8	30,1	20,5	10,6	2,2	21,9
(Fach-)Hochschule	804	15,0	29,0	22,8	12,4	2,7	18,0
FUNKTION							
Mitglied	1.770	16,0	28,8	21,4	11,2	2,7	19,9
Pfarrer	79	16,5	32,9	22,8	8,9	-	19,0

PRIESTERMANGEL UND SEINE FOLGEN: manche Kranke würden ohne Krankensakramente sterben.

[449]

Horizontale Prozentuierung							
	Total (Rohwerte)	trifft völlig zu	trifft zu	teils-teils	trifft nicht zu	trifft überhaupt nicht zu	keine Angabe
							
Total	1.849	13,1	27,7	20,0	14,7	3,9	20,5
DIÖZESE							
Wien - Stadt	798	12,4	26,4	21,3	16,0	5,0	18,8
Wien - Nord	548	12,2	29,9	17,0	13,7	2,7	24,5
Wien - Süd	503	15,3	27,4	21,3	13,5	3,6	18,9
PFARRGRÖSSE							
bis 1000 Katholiken	528	12,9	28,8	16,3	12,7	3,4	25,9
1001-2000	313	12,5	31,0	20,4	13,1	2,6	20,4
2001-4000	480	13,1	27,3	20,4	16,5	5,2	17,5
4001-6000	229	11,4	30,1	23,6	16,6	3,9	14,4
6001-9000	193	16,1	23,3	25,4	13,0	4,1	18,1
9001 und mehr	57	17,5	14,0	15,8	21,1	5,3	26,3
PFARRER AM ORT							
Pfarrer wohnt in der Pfarre	1.443	13,2	28,3	20,0	15,0	4,0	19,5
Pfarre mitbetreut - Pfarrer anderswo	379	12,9	26,1	20,3	13,7	3,4	23,5
GESCHLECHT							
männlich	922	13,9	28,7	20,2	14,1	3,0	20,1
weiblich	924	12,3	26,8	19,8	15,2	4,9	21,0
ALTER							
bis 29	149	11,4	20,8	18,1	8,1	5,4	36,2
30 - 39	207	8,2	24,2	19,3	15,5	3,9	29,0
40 - 49	585	12,3	26,3	19,5	18,5	4,8	18,6
50 - 59	469	12,6	29,0	22,8	13,6	4,3	17,7
60 - 69	332	17,2	31,9	19,6	13,3	2,1	16,0
ab 70	78	21,8	33,3	15,4	9,0	1,3	19,2
BILDUNG							
Volks- oder Hauptschule	49	20,4	22,4	12,2	6,1	2,0	36,7
Berufs- oder Handelsschule	484	15,3	30,4	17,8	14,7	2,9	19,0
Mittelschule	508	10,2	29,3	21,7	11,2	4,9	22,6
(Fach-)Hochschule	804	13,2	25,5	20,9	17,4	4,1	18,9
FUNKTION							
Mitglied	1.770	13,1	27,7	20,1	14,6	4,0	20,5
Pfarrer	79	15,2	29,1	17,7	15,2	2,5	20,3

PRIESTERMANGEL UND SEINE FOLGEN: der christliche Glaube würde nach und nach schwächer. [450]

Horizontale Prozentuierung							
	Total (Rohwerte)	trifft völlig zu	trifft zu	teils-teils	trifft nicht zu	trifft überhaupt nicht zu	keine Angabe
							
Total	1.849	11,6	22,4	21,9	18,8	5,5	19,7
DIÖZESE							
Wien - Stadt	798	10,8	20,8	23,2	21,4	6,4	17,4
Wien - Nord	548	12,2	23,7	19,3	17,0	3,8	23,9
Wien - Süd	503	12,3	23,7	22,7	16,7	5,8	18,9
PFARRGRÖSSE							
bis 1000 Katholiken	528	13,8	24,1	16,9	15,9	4,4	25,0
1001-2000	313	9,9	29,7	21,4	14,7	4,2	20,1
2001-4000	480	11,2	19,2	25,0	19,8	8,1	16,7
4001-6000	229	10,0	21,0	24,0	24,9	6,1	14,0
6001-9000	193	11,9	19,2	25,9	22,8	3,1	17,1
9001 und mehr	57	10,5	21,1	15,8	21,1	8,8	22,8
PFARRER AM ORT							
Pfarrer wohnt in der Pfarre	1.443	11,3	22,8	22,6	19,2	5,5	18,6
Pfarre mitbetreut - Pfarrer anderswo	379	12,9	21,4	19,8	17,4	5,0	23,5
GESCHLECHT							
männlich	922	13,1	23,9	22,9	16,2	4,7	19,3
weiblich	924	10,1	21,1	20,9	21,4	6,3	20,2
ALTER							
bis 29	149	12,8	18,8	15,4	13,4	4,7	34,9
30 - 39	207	10,6	17,4	20,3	18,8	6,3	26,6
40 - 49	585	10,3	21,0	21,9	21,5	7,4	17,9
50 - 59	469	9,6	23,7	23,7	20,5	5,3	17,3
60 - 69	332	14,8	25,6	23,8	17,2	3,0	15,7
ab 70	78	20,5	32,1	16,7	9,0	1,3	20,5
BILDUNG							
Volks- oder Hauptschule	49	20,4	24,5	10,2	6,1	2,0	36,7
Berufs- oder Handelsschule	484	12,8	25,8	21,3	16,5	4,5	19,0
Mittelschule	508	10,2	22,6	22,4	18,3	4,5	21,9
(Fach-)Hochschule	804	11,2	20,3	22,6	21,4	6,8	17,7
FUNKTION							
Mitglied	1.770	11,8	22,4	21,6	18,9	5,4	19,8
Pfarrer	79	7,6	22,8	29,1	16,5	6,3	17,7

PRIESTERMANGEL UND SEINE FOLGEN: die Kinder würden religiös nicht mehr so betreut. [451]

Horizontale Prozentuierung		Total (Rohwerte)	trifft völlig zu	trifft zu	teils-teils	trifft nicht zu	trifft überhaupt nicht zu	keine Angabe
Total	1.849		9,1	19,5	20,4	21,8	8,9	20,3
DIÖZESE								
Wien - Stadt	798		7,1	19,4	20,2	24,2	10,9	18,2
Wien - Nord	548		10,4	20,4	19,0	20,1	5,3	24,8
Wien - Süd	503		10,7	18,5	22,3	19,9	9,7	18,9
PFARRGRÖSSE								
bis 1000 Katholiken	528		12,5	21,8	18,6	16,3	5,3	25,6
1001-2000	313		9,3	22,7	18,5	23,0	6,1	20,4
2001-4000	480		8,3	17,7	20,6	22,7	13,3	17,3
4001-6000	229		8,7	14,0	26,2	25,3	10,9	14,8
6001-9000	193		4,1	19,2	23,3	26,9	7,8	18,7
9001 und mehr	57		5,3	15,8	17,5	24,6	15,8	21,1
PFARRER AM ORT								
Pfarrer wohnt in der Pfarre	1.443		7,9	19,1	21,4	22,9	9,5	19,1
Pfarre mitbetreut - Pfarrer anderswo	379		13,5	21,1	16,9	17,7	6,9	24,0
GESCHLECHT								
männlich	922		9,8	19,3	23,1	20,5	8,1	19,2
weiblich	924		8,4	19,7	17,6	22,9	9,7	21,5
ALTER								
bis 29	149		6,0	16,1	16,8	17,4	8,7	34,9
30 - 39	207		8,7	15,0	16,4	24,2	7,7	28,0
40 - 49	585		8,7	17,9	20,5	22,2	12,1	18,5
50 - 59	469		7,0	20,3	22,6	23,9	7,9	18,3
60 - 69	332		12,3	24,7	21,7	19,3	6,0	16,0
ab 70	78		16,7	24,4	15,4	20,5	3,8	19,2
BILDUNG								
Volks- oder Hauptschule	49		16,3	24,5	8,2	10,2	4,1	36,7
Berufs- oder Handelsschule	484		11,0	25,4	21,5	15,7	6,6	19,8
Mittelschule	508		8,5	18,5	19,7	23,0	8,1	22,2
(Fach-)Hochschule	804		7,8	16,2	21,0	25,4	11,2	18,4
FUNKTION								
Mitglied	1.770		9,2	19,9	20,1	21,4	9,0	20,5
Pfarrer	79		6,3	10,1	26,6	31,6	7,6	17,7

PRIESTERMANGEL UND SEINE FOLGEN: katholische Aktion würde einschlafen. [452]

Horizontale Prozentuierung							
	Total (Rohwerte)	trifft völlig zu	trifft zu	teils-teils	trifft nicht zu	trifft überhaupt nicht zu	keine Angabe
Total	1.849	8,9	19,9	22,0	19,3	8,5	21,5
DIÖZESE							
Wien - Stadt	798	6,5	17,8	22,3	21,7	11,8	19,9
Wien - Nord	548	10,6	21,9	21,4	15,3	5,3	25,5
Wien - Süd	503	10,7	21,1	22,3	19,7	6,8	19,5
PFARRGRÖSSE							
bis 1000 Katholiken	528	12,1	24,4	18,9	13,6	4,4	26,5
1001-2000	313	10,2	20,1	24,0	17,3	6,7	21,7
2001-4000	480	8,1	17,5	22,3	21,9	11,7	18,5
4001-6000	229	7,4	18,8	24,9	22,7	10,9	15,3
6001-9000	193	3,6	16,6	24,9	23,8	9,8	21,2
9001 und mehr	57	7,0	12,3	15,8	24,6	17,5	22,8
PFARRER AM ORT							
Pfarrer wohnt in der Pfarre	1.443	8,5	19,1	22,5	20,1	9,6	20,2
Pfarre mitbetret - Pfarrer anderswo	379	10,3	23,5	20,3	16,1	4,5	25,3
GESCHLECHT							
männlich	922	8,2	20,1	23,3	18,8	8,6	21,0
weiblich	924	9,4	19,8	20,8	19,6	8,4	22,0
ALTER							
bis 29	149	4,7	16,8	21,5	11,4	9,4	36,2
30 - 39	207	7,2	21,7	14,5	17,9	9,2	29,5
40 - 49	585	8,5	18,6	21,9	21,2	10,4	19,3
50 - 59	469	8,7	20,3	24,3	21,1	6,6	19,0
60 - 69	332	11,4	21,1	22,3	19,6	7,5	18,1
ab 70	78	11,5	23,1	26,9	12,8	5,1	20,5
BILDUNG							
Volks- oder Hauptschule	49	16,3	22,4	14,3	4,1	6,1	36,7
Berufs- oder Handelsschule	484	11,8	27,1	22,7	13,8	4,3	20,2
Mittelschule	508	7,5	22,0	20,1	19,5	7,1	23,8
(Fach-)Hochschule	804	7,6	14,2	23,4	23,4	11,8	19,7
FUNKTION							
Mitglied	1.770	9,1	20,3	21,5	19,2	8,5	21,5
Pfarrer	79	3,8	11,4	34,2	21,5	7,6	21,5

PRIESTERMANGEL UND SEINE FOLGEN: der Ort würde kulturell viel verlieren. [453]

Horizontale Prozentuierung							
	Total (Rohwerte)	trifft völlig zu	trifft zu	teils-teils	trifft nicht zu	trifft überhaupt nicht zu	keine Angabe
Total	1.849	10,7	20,2	18,1	20,2	9,8	21,1
DIÖZESE							
Wien - Stadt	798	7,8	17,7	18,8	23,6	12,5	19,7
Wien - Nord	548	12,0	22,4	17,7	14,8	7,7	25,4
Wien - Süd	503	13,7	21,7	17,3	20,9	7,8	18,7
PFARRGRÖSSE							
bis 1000 Katholiken	528	14,6	21,0	16,3	15,9	6,2	25,9
1001-2000	313	12,1	24,0	14,7	19,2	8,9	21,1
2001-4000	480	9,2	19,8	20,6	20,8	11,2	18,3
4001-6000	229	7,4	17,9	19,7	25,8	13,5	15,7
6001-9000	193	5,7	16,6	22,8	25,9	9,8	19,2
9001 und mehr	57	10,5	15,8	12,3	17,5	17,5	26,3
PFARRER AM ORT							
Pfarrer wohnt in der Pfarre	1.443	10,2	20,2	18,9	21,1	9,8	19,8
Pfarre mitbetret - Pfarrer anderswo	379	12,4	19,8	15,3	17,9	9,5	25,1
GESCHLECHT							
männlich	922	10,4	20,8	19,1	20,8	8,8	20,1
weiblich	924	10,9	19,5	17,0	19,6	10,8	22,2
ALTER							
bis 29	149	6,0	16,8	20,8	12,8	7,4	36,2
30 - 39	207	10,1	15,9	15,9	19,3	9,2	29,5
40 - 49	585	11,3	19,1	18,1	18,6	13,5	19,3
50 - 59	469	10,7	21,7	17,3	23,5	9,0	17,9
60 - 69	332	11,1	23,5	18,1	22,3	7,8	17,2
ab 70	78	12,8	21,8	19,2	21,8	2,6	21,8
BILDUNG							
Volks- oder Hauptschule	49	20,4	16,3	12,2	6,1	8,2	36,7
Berufs- oder Handelsschule	484	14,3	25,2	16,7	15,9	7,9	20,0
Mittelschule	508	10,0	18,7	19,3	19,9	9,1	23,0
(Fach-)Hochschule	804	8,2	18,4	18,5	23,9	11,6	19,4
FUNKTION							
Mitglied	1.770	10,9	20,5	17,7	19,9	9,9	21,1
Pfarrer	79	5,1	12,7	26,6	27,8	7,6	20,3

PRIESTERMANGEL UND SEINE FOLGEN: es wäre schwieriger, kirchliche Dokumente zu erhalten. [454]

Horizontale Prozentuierung							
	Total (Rohwerte)	trifft völlig zu	trifft zu	teils-teils	trifft nicht zu	trifft überhaupt nicht zu	keine Angabe
Total	1.849	4,8	12,9	20,0	27,1	13,4	21,8
DIÖZESE							
Wien - Stadt	798	2,6	10,8	18,7	32,1	16,0	19,8
Wien - Nord	548	5,7	15,3	21,5	21,4	9,3	26,8
Wien - Süd	503	7,2	13,7	20,3	25,4	13,7	19,7
PFARRGRÖSSE							
bis 1000 Katholiken	528	6,4	15,9	20,1	20,6	10,2	26,7
1001-2000	313	4,8	15,0	20,1	28,1	10,2	21,7
2001-4000	480	4,8	11,5	22,3	26,0	15,6	19,8
4001-6000	229	4,8	10,5	18,3	32,8	17,5	16,2
6001-9000	193	1,0	9,3	18,1	37,8	14,5	19,2
9001 und mehr	57	1,8	10,5	14,0	26,3	21,1	26,3
PFARRER AM ORT							
Pfarrer wohnt in der Pfarre	1.443	4,4	12,4	20,0	28,8	13,7	20,8
Pfarre mitbetreut - Pfarrer anderswo	379	6,1	14,8	20,8	21,1	12,4	24,8
GESCHLECHT							
männlich	922	4,4	13,0	20,5	27,9	13,3	20,8
weiblich	924	5,1	12,9	19,4	26,2	13,5	22,9
ALTER							
bis 29	149	2,0	8,1	20,8	17,4	14,8	36,9
30 - 39	207	5,8	9,2	17,4	24,6	12,6	30,4
40 - 49	585	4,4	12,3	18,8	27,9	16,4	20,2
50 - 59	469	4,3	14,7	21,1	27,7	13,4	18,8
60 - 69	332	6,0	16,9	18,7	31,0	9,3	18,1
ab 70	78	9,0	12,8	25,6	24,4	7,7	20,5
BILDUNG							
Volks- oder Hauptschule	49	8,2	18,4	22,4	8,2	6,1	36,7
Berufs- oder Handelsschule	484	7,0	17,1	22,1	23,6	8,7	21,5
Mittelschule	508	3,7	13,6	21,5	25,2	11,6	24,4
(Fach-)Hochschule	804	3,9	9,7	17,7	31,6	17,8	19,4
FUNKTION							
Mitglied	1.770	4,7	13,3	20,1	26,7	13,2	22,0
Pfarrer	79	5,1	5,1	17,7	35,4	17,7	19,0

PRIESTERMANGEL UND SEINE FOLGEN: das sittliche Verantwortungsbewusstsein würde geschwächt werden. [455]

Horizontale Prozentuierung							
	Total (Rohwerte)	trifft völlig zu	trifft zu	teils-teils	trifft nicht zu	trifft überhaupt nicht zu	keine Angabe
Total	1.849	10,3	21,5	17,8	17,8	11,2	21,4
DIÖZESE							
Wien - Stadt	798	9,6	20,8	16,8	20,2	13,5	19,0
Wien - Nord	548	8,4	22,6	17,9	16,4	8,6	26,1
Wien - Süd	503	13,3	21,3	19,3	15,7	10,5	19,9
PFARRGRÖSSE							
bis 1000 Katholiken	528	10,0	23,1	18,0	13,8	8,0	27,1
1001-2000	313	10,5	22,4	17,3	18,5	9,3	22,0
2001-4000	480	10,0	19,6	19,6	18,8	13,8	18,3
4001-6000	229	11,8	24,0	16,6	18,8	14,0	14,8
6001-9000	193	9,3	21,8	18,7	20,2	10,9	19,2
9001 und mehr	57	7,0	14,0	5,3	28,1	22,8	22,8
PFARRER AM ORT							
Pfarrer wohnt in der Pfarre	1.443	9,6	20,8	18,0	19,1	12,1	20,4
Pfarre mitbetret - Pfarrer anderswo	379	12,7	23,7	17,4	12,9	8,2	25,1
GESCHLECHT							
männlich	922	9,2	21,3	19,0	18,4	11,6	20,5
weiblich	924	11,4	21,6	16,7	17,2	10,8	22,3
ALTER							
bis 29	149	4,7	13,4	14,1	19,5	12,1	36,2
30 - 39	207	8,2	17,4	14,0	18,4	13,0	29,0
40 - 49	585	10,3	18,3	20,3	16,1	15,2	19,8
50 - 59	469	11,5	24,7	17,7	18,8	9,0	18,3
60 - 69	332	11,7	26,8	17,5	18,4	7,5	18,1
ab 70	78	12,8	24,4	17,9	17,9	7,7	19,2
BILDUNG							
Volks- oder Hauptschule	49	14,3	22,4	18,4	6,1	2,0	36,7
Berufs- oder Handelsschule	484	9,9	27,7	21,9	12,2	6,8	21,5
Mittelschule	508	9,4	18,9	16,7	21,5	9,4	24,0
(Fach-)Hochschule	804	10,8	19,3	16,0	19,7	15,5	18,7
FUNKTION							
Mitglied	1.770	10,3	21,6	17,6	17,9	11,1	21,5
Pfarrer	79	8,9	17,7	22,8	17,7	13,9	19,0

PRIESTERMANGEL UND SEINE FOLGEN: mehr Eigenverantwortung für Gemeinden. [456]

Horizontale Prozentuierung							
	Total (Rohwerte)	trifft völlig zu	trifft zu	teils-teils	trifft nicht zu	trifft überhaupt nicht zu	keine Angabe
Total	1.849	22,9	32,7	15,4	5,3	1,8	22,0
DIÖZESE							
Wien - Stadt	798	26,4	34,0	14,2	5,1	1,5	18,8
Wien - Nord	548	19,2	29,2	15,5	6,6	2,2	27,4
Wien - Süd	503	21,3	34,6	17,1	4,2	1,8	21,1
PFARRGRÖSSE							
bis 1000 Katholiken	528	18,2	28,2	16,9	6,1	2,3	28,4
1001-2000	313	19,8	34,5	16,0	5,4	2,2	22,0
2001-4000	480	25,2	33,3	15,8	5,0	1,7	19,0
4001-6000	229	29,3	38,4	11,4	4,8	0,9	15,3
6001-9000	193	23,8	37,3	15,0	4,1	1,0	18,7
9001 und mehr	57	31,6	24,6	14,0	5,3	1,8	22,8
PFARRER AM ORT							
Pfarrer wohnt in der Pfarre	1.443	24,0	32,8	15,5	5,1	1,9	20,6
Pfarre mitbetret - Pfarrer anderswo	379	17,9	31,9	15,8	6,1	1,3	26,9
GESCHLECHT							
männlich	922	22,7	33,5	15,4	5,5	2,0	20,9
weiblich	924	23,1	31,8	15,4	5,1	1,6	23,1
ALTER							
bis 29	149	22,8	25,5	12,1	0,7	2,0	36,9
30 - 39	207	18,4	28,0	16,4	4,3	2,9	30,0
40 - 49	585	24,3	29,6	17,4	5,6	2,1	21,0
50 - 59	469	21,1	36,7	15,8	6,6	1,3	18,6
60 - 69	332	24,4	39,2	11,4	6,0	1,2	17,8
ab 70	78	25,6	28,2	20,5	2,6	2,6	20,5
BILDUNG							
Volks- oder Hauptschule	49	14,3	22,4	14,3	10,2	2,0	36,7
Berufs- oder Handelsschule	484	17,8	35,7	17,6	5,0	1,9	22,1
Mittelschule	508	22,2	32,1	15,6	5,1	1,2	23,8
(Fach-)Hochschule	804	26,9	32,1	14,1	5,2	2,1	19,7
FUNKTION							
Mitglied	1.770	23,1	32,7	15,3	5,3	1,6	22,1
Pfarrer	79	19,0	32,9	17,7	6,3	5,1	19,0

PRIESTERMANGEL UND SEINE FOLGEN: Kirche würde überfällige Reformen beginnen. [457]

Horizontale Prozentuierung							
	Total (Rohwerte)	trifft völlig zu	trifft zu	teils-teils	trifft nicht zu	trifft überhaupt nicht zu	keine Angabe
Total	1.849	14,1	23,6	24,1	11,1	3,9	23,1
DIÖZESE							
Wien - Stadt	798	16,7	24,6	23,1	11,5	3,9	20,3
Wien - Nord	548	10,2	20,8	25,7	10,4	3,8	29,0
Wien - Süd	503	14,3	25,2	23,9	11,1	4,2	21,3
PFARRGRÖSSE							
bis 1000 Katholiken	528	11,9	19,3	25,0	9,3	4,4	30,1
1001-2000	313	12,1	25,2	21,4	14,4	4,5	22,4
2001-4000	480	13,8	26,0	25,8	10,6	4,2	19,6
4001-6000	229	18,3	28,4	23,1	13,1	1,3	15,7
6001-9000	193	16,1	24,4	26,4	9,3	3,1	20,7
9001 und mehr	57	22,8	15,8	10,5	14,0	10,5	26,3
PFARRER AM ORT							
Pfarrer wohnt in der Pfarre	1.443	14,6	24,0	24,2	11,3	4,0	21,9
Pfarre mitbetret - Pfarrer anderswo	379	12,7	21,1	24,0	10,6	4,0	27,7
GESCHLECHT							
männlich	922	14,6	23,5	21,9	13,3	5,0	21,6
weiblich	924	13,6	23,7	26,1	8,9	2,9	24,8
ALTER							
bis 29	149	12,8	14,1	20,8	9,4	6,0	36,9
30 - 39	207	10,6	22,2	20,3	10,6	4,8	31,4
40 - 49	585	14,2	21,2	28,2	10,1	5,1	21,2
50 - 59	469	13,4	27,9	24,1	12,2	2,6	19,8
60 - 69	332	15,7	27,1	20,5	13,3	3,0	20,5
ab 70	78	21,8	19,2	24,4	9,0	2,6	23,1
BILDUNG							
Volks- oder Hauptschule	49	8,2	20,4	12,2	12,2	6,1	40,8
Berufs- oder Handelsschule	484	11,6	24,8	27,7	8,9	3,3	23,8
Mittelschule	508	13,0	24,0	23,4	10,4	3,9	25,2
(Fach-)Hochschule	804	16,7	23,0	23,1	12,8	4,1	20,3
FUNKTION							
Mitglied	1.770	14,2	23,7	24,1	10,6	4,0	23,4
Pfarrer	79	12,7	21,5	22,8	22,8	2,5	17,7




PRIESTERMANGEL UND SEINE FOLGEN: mehr Nachbarschaftsengagement für einander. [458]

Horizontale Prozentuierung							
	Total (Rohwerte)	trifft völlig zu	trifft zu	teils-teils	trifft nicht zu	trifft überhaupt nicht zu	keine Angabe
Total	1.849	6,5	14,7	20,1	7,6	2,1	48,9
DIÖZESE							
Wien - Stadt	798	7,6	17,2	18,0	8,4	2,0	46,7
Wien - Nord	548	4,9	12,6	21,7	7,3	2,2	51,3
Wien - Süd	503	6,4	13,1	21,7	6,8	2,2	49,9
PFARRGRÖSSE							
bis 1000 Katholiken	528	4,7	11,4	20,1	6,8	2,3	54,7
1001-2000	313	6,4	12,5	19,8	9,3	1,9	50,2
2001-4000	480	5,6	17,1	23,3	7,3	2,1	44,6
4001-6000	229	8,7	17,5	19,7	7,0	2,6	44,5
6001-9000	193	8,3	17,6	16,1	9,3	1,6	47,2
9001 und mehr	57	12,3	19,3	17,5	10,5	1,8	38,6
PFARRER AM ORT							
Pfarrer wohnt in der Pfarre	1.443	7,1	15,1	20,7	7,9	2,3	46,9
Pfarre mitbetret - Pfarrer anderswo	379	4,5	12,4	18,7	6,6	1,6	56,2
GESCHLECHT							
männlich	922	7,5	15,9	21,7	7,7	2,2	45,0
weiblich	924	5,5	13,5	18,4	7,6	2,1	52,9
ALTER							
bis 29	149	6,0	8,7	21,5	8,1	6,0	49,7
30 - 39	207	3,4	13,5	19,8	8,7	3,9	50,7
40 - 49	585	5,3	14,5	21,2	9,2	2,6	47,2
50 - 59	469	6,2	15,8	20,9	6,6	0,9	49,7
60 - 69	332	7,8	17,5	17,5	6,0	0,9	50,3
ab 70	78	20,5	11,5	17,9	5,1	-	44,9
BILDUNG							
Volks- oder Hauptschule	49	4,1	2,0	22,4	2,0	-	69,4
Berufs- oder Handelsschule	484	5,8	14,3	17,1	6,0	2,1	54,8
Mittelschule	508	4,7	14,2	21,7	8,1	2,2	49,2
(Fach-)Hochschule	804	8,2	16,0	20,9	8,7	2,1	44,0
FUNKTION							
Mitglied	1.770	5,8	14,2	20,2	7,5	2,0	50,3
Pfarrer	79	22,8	25,3	19,0	10,1	3,8	19,0




Für wieviele Pfarren ist der Pfarrer zuständig? [459]

Horizontale Prozentuierung		Total (Rohwerte)	Ich bin als Pfarrer nur für eine Pfarre zuständig.	Ich bin Pfarrer in zwei Pfarren.	Ich bin Pfarrer in einem Pfarverband von mindestens drei Pfarren.	keine Angabe
Total	1.849	3,3	1,0	0,3	95,5	
DIÖZESE						
Wien - Stadt	798	3,6	0,6	-	95,7	
Wien - Nord	548	1,8	1,3	0,7	96,2	
Wien - Süd	503	4,4	1,2	0,2	94,2	
PFARRGRÖSSE						
bis 1000 Katholiken	528	1,7	1,1	-	97,2	
1001-2000	313	3,5	0,3	0,6	95,5	
2001-4000	480	4,0	1,7	0,4	94,0	
4001-6000	229	4,8	0,9	0,4	93,9	
6001-9000	193	4,7	-	-	95,3	
9001 und mehr	57	3,5	1,8	-	94,7	
PFARRER AM ORT						
Pfarrer wohnt in der Pfarre	1.443	3,8	0,9	0,3	95,0	
Pfarre mitbetreut - Pfarrer anderswo	379	1,3	1,3	0,3	97,1	
GESCHLECHT						
männlich	922	6,2	1,7	0,5	91,5	
weiblich	924	0,4	0,2	-	99,4	
ALTER						
bis 29	149	-	-	-	100,0	
30 - 39	207	1,9	1,0	0,5	96,6	
40 - 49	585	2,9	0,9	0,2	96,1	
50 - 59	469	3,6	1,7	0,2	94,5	
60 - 69	332	3,9	-	0,3	95,8	
ab 70	78	10,3	2,6	1,3	85,9	
BILDUNG						
Volks- oder Hauptschule	49	-	-	-	100,0	
Berufs- oder Handelsschule	484	0,6	0,4	-	99,0	
Mittelschule	508	-	0,2	-	99,8	
(Fach-)Hochschule	804	7,0	1,9	0,6	90,5	
FUNKTION						
Mitglied	1.770	0,5	0,3	-	99,2	
Pfarrer	79	65,8	15,2	6,3	12,7	

Ich hätte gerne mehr Zeit für seelsorgliche Tätigkeiten. [460]




Horizontale Prozentuierung				
	Total (Rohwerte)	ja	nein	keine Angabe
				
Total	1.849	2,7	2,0	95,3
DIÖZESE				
Wien - Stadt	798	2,9	1,6	95,5
Wien - Nord	548	1,8	2,2	96,0
Wien - Süd	503	3,2	2,4	94,4
PFARRGRÖSSE				
bis 1000 Katholiken	528	1,3	1,1	97,5
1001-2000	313	3,2	2,6	94,2
2001-4000	480	4,0	1,7	94,4
4001-6000	229	2,6	3,5	93,9
6001-9000	193	3,1	2,1	94,8
9001 und mehr	57	1,8	3,5	94,7
PFARRER AM ORT				
Pfarrer wohnt in der Pfarre	1.443	2,8	2,4	94,9
Pfarre mitbetreut - Pfarrer anderswo	379	2,1	0,5	97,4
GESCHLECHT				
männlich	922	5,1	3,8	91,1
weiblich	924	0,2	0,2	99,6
ALTER				
bis 29	149	-	-	100,0
30 - 39	207	1,9	1,4	96,6
40 - 49	585	2,9	1,5	95,6
50 - 59	469	2,8	2,6	94,7
60 - 69	332	1,8	2,4	95,8
ab 70	78	9,0	6,4	84,6
BILDUNG				
Volks- oder Hauptschule	49	-	-	100,0
Berufs- oder Handelsschule	484	0,6	0,2	99,2
Mittelschule	508	0,4	0,2	99,4
(Fach-)Hochschule	804	5,3	4,4	90,3
FUNKTION				
Mitglied	1.770	0,6	0,4	99,0
Pfarrer	79	49,4	38,0	12,7

Ich werde von den Pfarrgemeinderäten in meiner Arbeit nicht unterstützt. [461]




Horizontale Prozentuierung				
	Total (Rohwerte)	ja	nein	keine Angabe
				
Total	1.849	1,8	2,8	95,4
DIÖZESE				
Wien - Stadt	798	1,1	3,4	95,5
Wien - Nord	548	2,2	1,5	96,4
Wien - Süd	503	2,4	3,4	94,2
PFARRGRÖSSE				
bis 1000 Katholiken	528	1,7	0,9	97,3
1001-2000	313	2,2	3,2	94,6
2001-4000	480	1,5	4,0	94,6
4001-6000	229	2,6	3,5	93,9
6001-9000	193	1,0	4,7	94,3
9001 und mehr	57	3,5	1,8	94,7
PFARRER AM ORT				
Pfarrer wohnt in der Pfarre	1.443	1,9	3,0	95,0
Pfarre mitbetreut - Pfarrer anderswo	379	1,3	1,6	97,1
GESCHLECHT				
männlich	922	3,4	5,4	91,2
weiblich	924	0,2	0,2	99,6
ALTER				
bis 29	149	-	-	100,0
30 - 39	207	0,5	2,9	96,6
40 - 49	585	1,2	3,2	95,6
50 - 59	469	2,3	2,8	94,9
60 - 69	332	2,4	1,8	95,8
ab 70	78	7,7	7,7	84,6
BILDUNG				
Volks- oder Hauptschule	49	-	-	100,0
Berufs- oder Handelsschule	484	-	0,6	99,4
Mittelschule	508	0,2	0,4	99,4
(Fach-)Hochschule	804	3,9	5,6	90,5
FUNKTION				
Mitglied	1.770	0,3	0,6	99,2
Pfarrer	79	35,4	53,2	11,4






Ich bin seit mindestens 5 Jahren in meiner Pfarre. [462]

Horizontale Prozentuierung				
	Total (Rohwerte)	ja	nein	keine Angabe
				
Total	1.849	3,8	0,7	95,5
DIÖZESE				
Wien - Stadt	798	3,9	0,5	95,6
Wien - Nord	548	3,3	0,4	96,4
Wien - Süd	503	4,4	1,4	94,2
PFARRGRÖSSE				
bis 1000 Katholiken	528	2,3	0,4	97,3
1001-2000	313	3,8	1,6	94,6
2001-4000	480	4,8	0,6	94,6
4001-6000	229	5,2	0,9	93,9
6001-9000	193	4,7	0,5	94,8
9001 und mehr	57	5,3	-	94,7
PFARRER AM ORT				
Pfarrer wohnt in der Pfarre	1.443	4,2	0,7	95,1
Pfarre mitbetreut - Pfarrer anderswo	379	2,1	0,8	97,1
GESCHLECHT				
männlich	922	7,4	1,3	91,3
weiblich	924	0,3	0,1	99,6
ALTER				
bis 29	149	-	-	100,0
30 - 39	207	2,4	1,0	96,6
40 - 49	585	3,1	1,2	95,7
50 - 59	469	4,5	0,6	94,9
60 - 69	332	4,2	-	95,8
ab 70	78	14,1	1,3	84,6
BILDUNG				
Volks- oder Hauptschule	49	-	-	100,0
Berufs- oder Handelsschule	484	0,4	0,2	99,4
Mittelschule	508	0,4	0,2	99,4
(Fach-)Hochschule	804	8,3	1,1	90,5
FUNKTION				
Mitglied	1.770	0,6	0,3	99,2
Pfarrer	79	77,2	10,1	12,7




Ich habe mich gut auf die Situation in der Pfarrgemeinde eingestellt. [463]

Horizontale Prozentuierung				
	Total (Rohwerte)	ja	nein	keine Angabe
				
Total	1.849	4,3	0,1	95,6
DIÖZESE				
Wien - Stadt	798	4,3	-	95,7
Wien - Nord	548	3,3	0,2	96,5
Wien - Süd	503	5,6	0,2	94,2
PFARRGRÖSSE				
bis 1000 Katholiken	528	2,3	0,4	97,3
1001-2000	313	5,4	-	94,6
2001-4000	480	5,2	-	94,8
4001-6000	229	5,7	-	94,3
6001-9000	193	5,2	-	94,8
9001 und mehr	57	5,3	-	94,7
PFARRER AM ORT				
Pfarrer wohnt in der Pfarre	1.443	4,8	-	95,2
Pfarre mitbetreut - Pfarrer anderswo	379	2,4	0,5	97,1
GESCHLECHT				
männlich	922	8,5	-	91,5
weiblich	924	0,2	0,2	99,6
ALTER				
bis 29	149	-	-	100,0
30 - 39	207	3,4	-	96,6
40 - 49	585	3,9	0,2	95,9
50 - 59	469	4,7	0,2	95,1
60 - 69	332	4,2	-	95,8
ab 70	78	15,4	-	84,6
BILDUNG				
Volks- oder Hauptschule	49	-	-	100,0
Berufs- oder Handelsschule	484	0,6	-	99,4
Mittelschule	508	0,4	0,2	99,4
(Fach-)Hochschule	804	9,2	-	90,8
FUNKTION				
Mitglied	1.770	0,7	0,1	99,2
Pfarrer	79	86,1	-	13,9




Ich habe großes Vertrauen in die Arbeit des Pfarrgemeinderates. [464]

Horizontale Prozentuierung				
	Total (Rohwerte)	ja	nein	keine Angabe
				
Total	1.849	3,8	0,6	95,6
DIÖZESE				
Wien - Stadt	798	4,0	0,5	95,5
Wien - Nord	548	3,1	0,5	96,4
Wien - Süd	503	4,2	1,0	94,8
PFARRGRÖSSE				
bis 1000 Katholiken	528	1,7	0,8	97,5
1001-2000	313	4,8	0,3	94,9
2001-4000	480	4,6	0,6	94,8
4001-6000	229	4,8	1,3	93,9
6001-9000	193	5,7	-	94,3
9001 und mehr	57	3,5	1,8	94,7
PFARRER AM ORT				
Pfarrer wohnt in der Pfarre	1.443	4,2	0,6	95,1
Pfarre mitbetreut - Pfarrer anderswo	379	1,8	0,8	97,4
GESCHLECHT				
männlich	922	7,3	1,3	91,4
weiblich	924	0,3	-	99,7
ALTER				
bis 29	149	-	-	100,0
30 - 39	207	3,4	-	96,6
40 - 49	585	3,2	0,9	95,9
50 - 59	469	3,8	1,3	94,9
60 - 69	332	4,2	-	95,8
ab 70	78	12,8	1,3	85,9
BILDUNG				
Volks- oder Hauptschule	49	-	-	100,0
Berufs- oder Handelsschule	484	0,6	-	99,4
Mittelschule	508	0,6	-	99,4
(Fach-)Hochschule	804	7,7	1,5	90,8
FUNKTION				
Mitglied	1.770	0,7	0,1	99,2
Pfarrer	79	73,4	12,7	13,9




Das Priesterseminar bildet Priester aus und keine Pfarrer. [465]

Horizontale Prozentuierung				
	Total (Rohwerte)	ja	nein	keine Angabe
				
Total	1.849	3,6	0,7	95,7
DIÖZESE				
Wien - Stadt	798	3,8	0,5	95,7
Wien - Nord	548	2,4	0,9	96,7
Wien - Süd	503	4,8	0,8	94,4
PFARRGRÖSSE				
bis 1000 Katholiken	528	1,9	0,6	97,5
1001-2000	313	4,2	1,0	94,9
2001-4000	480	4,4	0,4	95,2
4001-6000	229	5,2	0,9	93,9
6001-9000	193	4,7	1,0	94,3
9001 und mehr	57	3,5	1,8	94,7
PFARRER AM ORT				
Pfarrer wohnt in der Pfarre	1.443	3,9	0,8	95,3
Pfarre mitbetreut - Pfarrer anderswo	379	2,4	0,3	97,4
GESCHLECHT				
männlich	922	6,9	1,4	91,6
weiblich	924	0,3	-	99,7
ALTER				
bis 29	149	-	-	100,0
30 - 39	207	2,4	1,0	96,6
40 - 49	585	3,2	0,5	96,2
50 - 59	469	3,4	1,5	95,1
60 - 69	332	4,2	-	95,8
ab 70	78	14,1	1,3	84,6
BILDUNG				
Volks- oder Hauptschule	49	-	-	100,0
Berufs- oder Handelsschule	484	0,6	-	99,4
Mittelschule	508	0,4	-	99,6
(Fach-)Hochschule	804	7,5	1,5	91,0
FUNKTION				
Mitglied	1.770	0,6	0,1	99,3
Pfarrer	79	72,2	13,9	13,9

Eine Klausur mit dem PGR ist für mich ein wichtiger Bestandteil der Pfarrarbeit. [466]

Horizontale Prozentuierung				
	Total (Rohwerte)	ja	nein	keine Angabe
				
Total	1.849	3,2	1,2	95,6
DIÖZESE				
Wien - Stadt	798	3,6	0,8	95,6
Wien - Nord	548	2,2	1,3	96,5
Wien - Süd	503	3,6	2,0	94,4
PFARRGRÖSSE				
bis 1000 Katholiken	528	2,3	0,4	97,3
1001-2000	313	2,9	2,2	94,9
2001-4000	480	3,8	1,5	94,8
4001-6000	229	4,8	1,3	93,9
6001-9000	193	4,7	0,5	94,8
9001 und mehr	57	-	5,3	94,7
PFARRER AM ORT				
Pfarrer wohnt in der Pfarre	1.443	3,3	1,5	95,2
Pfarre mitbetreut - Pfarrer anderswo	379	2,4	0,5	97,1
GESCHLECHT				
männlich	922	6,1	2,4	91,5
weiblich	924	0,3	0,1	99,6
ALTER				
bis 29	149	-	-	100,0
30 - 39	207	2,4	1,0	96,6
40 - 49	585	3,1	0,9	96,1
50 - 59	469	3,4	1,7	94,9
60 - 69	332	2,7	1,5	95,8
ab 70	78	11,5	3,8	84,6
BILDUNG				
Volks- oder Hauptschule	49	-	-	100,0
Berufs- oder Handelsschule	484	0,6	-	99,4
Mittelschule	508	0,4	-	99,6
(Fach-)Hochschule	804	6,5	2,9	90,7
FUNKTION				
Mitglied	1.770	0,6	0,2	99,2
Pfarrer	79	60,8	25,3	13,9

Es fällt mir leichter, Menschen im persönlichen Gespräch zu begegnen, als Runden zu leiten. [467]

Horizontale Prozentuierung				
	Total (Rohwerte)	ja	nein	keine Angabe
				
Total	1.849	1,6	1,9	95,8
DIÖZESE				
Wien - Stadt	798	1,8	1,8	96,0
Wien - Nord	548	0,9	1,5	96,9
Wien - Süd	503	2,0	2,8	94,2
PFARRGRÖSSE				
bis 1000 Katholiken	528	0,6	1,1	97,5
1001-2000	313	1,9	2,9	94,9
2001-4000	480	2,1	2,5	94,8
4001-6000	229	2,2	2,2	94,8
6001-9000	193	2,1	1,6	95,3
9001 und mehr	57	1,8	1,8	94,7
PFARRER AM ORT				
Pfarrer wohnt in der Pfarre	1.443	1,9	1,9	95,4
Pfarre mitbetreut - Pfarrer anderswo	379	0,3	2,1	97,4
GESCHLECHT				
männlich	922	3,0	3,6	92,0
weiblich	924	0,1	0,3	99,6
ALTER				
bis 29	149	-	-	100,0
30 - 39	207	-	1,9	97,6
40 - 49	585	1,2	2,4	96,1
50 - 59	469	1,9	1,7	95,3
60 - 69	332	1,2	1,8	95,8
ab 70	78	9,0	5,1	84,6
BILDUNG				
Volks- oder Hauptschule	49	-	-	100,0
Berufs- oder Handelsschule	484	0,2	0,4	99,2
Mittelschule	508	-	0,4	99,6
(Fach-)Hochschule	804	3,4	3,9	91,3
FUNKTION				
Mitglied	1.770	0,2	0,4	99,3
Pfarrer	79	31,6	36,7	17,7

Es ist schwierig, in einem Pfarrverband in jeder Pfarre Präsenz zu zeigen. [468]

Horizontale Prozentuierung							
	Total (Rohwerte)	trifft völlig zu	trifft zu	teils-teils	trifft nicht zu	trifft überhaupt nicht zu	keine Angabe
Total	1.849	0,9	1,0	1,4	0,8	0,3	95,7
DIÖZESE							
Wien - Stadt	798	0,9	0,9	1,4	0,9	-	96,0
Wien - Nord	548	0,9	0,7	1,3	0,5	0,2	96,4
Wien - Süd	503	0,8	1,6	1,4	0,8	0,8	94,6
PFARRGRÖSSE							
bis 1000 Katholiken	528	0,8	0,6	0,8	0,4	0,2	97,3
1001-2000	313	0,3	1,6	1,9	0,3	0,6	95,2
2001-4000	480	1,5	1,5	1,2	0,6	0,2	95,0
4001-6000	229	0,9	0,9	1,7	2,2	-	94,3
6001-9000	193	1,0	1,0	2,1	1,0	-	94,8
9001 und mehr	57	-	-	1,8	1,8	1,8	94,7
PFARRER AM ORT							
Pfarrer wohnt in der Pfarre	1.443	1,0	1,1	1,4	0,8	0,3	95,4
Pfarre mitbetret - Pfarrer anderswo	379	0,5	0,5	1,1	0,5	-	97,4
GESCHLECHT							
männlich	922	1,6	2,1	2,4	1,4	0,5	92,0
weiblich	924	0,1	-	0,3	0,1	-	99,5
ALTER							
bis 29	149	-	-	-	-	-	100,0
30 - 39	207	0,5	1,0	1,4	-	0,5	96,6
40 - 49	585	0,7	1,2	0,7	1,2	0,3	95,9
50 - 59	469	0,9	1,1	1,5	0,9	0,2	95,5
60 - 69	332	1,2	0,3	1,5	0,9	-	96,1
ab 70	78	2,6	5,1	6,4	-	1,3	84,6
BILDUNG							
Volks- oder Hauptschule	49	-	-	-	-	-	100,0
Berufs- oder Handelsschule	484	-	0,2	0,4	0,2	-	99,2
Mittelschule	508	-	0,2	0,2	-	-	99,6
(Fach-)Hochschule	804	2,0	2,1	2,7	1,6	0,5	91,0
FUNKTION							
Mitglied	1.770	0,2	0,1	0,4	0,1	0,1	99,2
Pfarrer	79	16,5	21,5	22,8	16,5	5,1	17,7

Als Pfarrer empfinde ich es als schwierig, einen bereits bestehenden Pfarrgemeinderat zu übernehmen. [469]

Horizontale Prozentuierung							
	Total (Rohwerte)	trifft völlig zu	trifft zu	teils-teils	trifft nicht zu	trifft überhaupt nicht zu	keine Angabe
Total	1.849	1,0	1,0	0,9	0,7	0,5	95,8
DIÖZESE							
Wien - Stadt	798	0,9	1,0	1,0	0,8	0,4	96,0
Wien - Nord	548	0,7	0,9	0,9	0,7	-	96,7
Wien - Süd	503	1,6	1,0	0,8	0,6	1,2	94,6
PFARRGRÖSSE							
bis 1000 Katholiken	528	0,8	0,4	0,6	0,4	0,2	97,7
1001-2000	313	1,0	1,3	1,3	-	1,3	95,2
2001-4000	480	1,0	0,8	1,2	1,0	0,8	95,0
4001-6000	229	2,2	1,3	1,3	1,3	-	93,9
6001-9000	193	0,5	2,1	0,5	1,6	-	95,3
9001 und mehr	57	1,8	1,8	-	-	-	94,7
PFARRER AM ORT							
Pfarrer wohnt in der Pfarre	1.443	1,2	1,1	0,8	0,8	0,6	95,4
Pfarre mitbetreut - Pfarrer anderswo	379	0,3	0,5	1,3	0,3	0,3	97,4
GESCHLECHT							
männlich	922	2,1	2,0	1,7	1,4	0,9	91,9
weiblich	924	-	-	0,1	-	0,1	99,8
ALTER							
bis 29	149	-	-	-	-	-	100,0
30 - 39	207	0,5	-	1,9	-	0,5	96,6
40 - 49	585	1,4	0,3	0,5	0,7	0,7	96,4
50 - 59	469	1,1	1,3	0,9	0,6	0,9	95,3
60 - 69	332	0,9	1,8	0,6	0,9	-	95,8
ab 70	78	2,6	3,8	3,8	3,8	-	85,9
BILDUNG							
Volks- oder Hauptschule	49	-	-	-	-	-	100,0
Berufs- oder Handelsschule	484	-	-	0,2	0,2	-	99,6
Mittelschule	508	-	-	0,4	-	-	99,6
(Fach-)Hochschule	804	2,4	2,2	1,7	1,5	1,0	91,0
FUNKTION							
Mitglied	1.770	0,1	0,1	0,3	-	0,1	99,4
Pfarrer	79	22,8	20,3	15,2	16,5	8,9	15,2

Die Zusammenarbeit mit dem Pfarrgemeinderat in meiner Pfarre gestaltet sich sehr gut. [470]

Horizontale Prozentuierung							
	Total (Rohwerte)	trifft völlig zu	trifft zu	teils-teils	trifft nicht zu	trifft überhaupt nicht zu	keine Angabe
Total	1.849	1,6	1,9	0,6	0,1	-	95,8
DIÖZESE							
Wien - Stadt	798	1,4	1,9	0,9	0,1	-	95,7
Wien - Nord	548	0,9	1,8	0,5	-	-	96,7
Wien - Süd	503	2,6	2,0	0,4	0,2	-	94,8
PFARRGRÖSSE							
bis 1000 Katholiken	528	1,1	0,9	0,2	-	-	97,7
1001-2000	313	1,6	2,6	0,3	-	-	95,5
2001-4000	480	2,1	2,3	0,6	0,2	-	94,8
4001-6000	229	1,7	1,7	2,2	0,4	-	93,9
6001-9000	193	1,6	2,6	1,0	-	-	94,8
9001 und mehr	57	1,8	3,5	-	-	-	94,7
PFARRER AM ORT							
Pfarrer wohnt in der Pfarre	1.443	1,8	2,1	0,7	0,1	-	95,4
Pfarre mitbetret - Pfarrer anderswo	379	0,5	1,3	0,5	0,3	-	97,4
GESCHLECHT							
männlich	922	3,0	3,7	1,3	0,2	-	91,8
weiblich	924	0,1	0,1	-	-	-	99,8
ALTER							
bis 29	149	-	-	-	-	-	100,0
30 - 39	207	1,0	1,9	0,5	-	-	96,6
40 - 49	585	2,1	1,0	0,9	-	-	96,1
50 - 59	469	1,9	1,7	0,4	0,4	-	95,5
60 - 69	332	0,9	3,3	-	-	-	95,8
ab 70	78	3,8	5,1	5,1	-	-	85,9
BILDUNG							
Volks- oder Hauptschule	49	-	-	-	-	-	100,0
Berufs- oder Handelsschule	484	0,2	-	-	-	-	99,8
Mittelschule	508	-	0,4	-	-	-	99,6
(Fach-)Hochschule	804	3,2	4,1	1,5	0,2	-	90,9
FUNKTION							
Mitglied	1.770	0,2	0,3	0,1	-	-	99,4
Pfarrer	79	32,9	38,0	12,7	2,5	-	13,9

Wenn ich mich mit einer Aufgabe überfordert fühle, bitte ich um Hilfe. [471]

Horizontale Prozentuierung							
	Total (Rohwerte)	trifft völlig zu	trifft zu	teils-teils	trifft nicht zu	trifft überhaupt nicht zu	keine Angabe
Total	1.849	1,0	1,5	0,9	0,6	0,1	95,9
DIÖZESE							
Wien - Stadt	798	1,0	1,5	1,0	0,5	0,1	95,9
Wien - Nord	548	1,1	0,7	0,5	0,9	-	96,7
Wien - Süd	503	1,0	2,2	1,2	0,4	0,2	95,0
PFARRGRÖSSE							
bis 1000 Katholiken	528	0,8	0,6	0,6	0,2	0,2	97,7
1001-2000	313	1,3	2,2	0,6	0,3	-	95,5
2001-4000	480	1,0	1,9	1,5	0,6	-	95,0
4001-6000	229	1,7	1,7	1,3	1,3	-	93,9
6001-9000	193	1,0	2,1	0,5	1,0	-	95,3
9001 und mehr	57	-	-	1,8	1,8	1,8	94,7
PFARRER AM ORT							
Pfarrer wohnt in der Pfarre	1.443	1,2	1,5	0,9	0,7	0,1	95,5
Pfarre mitbetret - Pfarrer anderswo	379	0,3	1,1	1,1	0,3	-	97,4
GESCHLECHT							
männlich	922	2,0	2,9	1,7	1,2	0,2	92,0
weiblich	924	0,1	-	0,1	-	-	99,8
ALTER							
bis 29	149	-	-	-	-	-	100,0
30 - 39	207	0,5	1,4	1,0	0,5	-	96,6
40 - 49	585	1,2	1,2	0,9	0,7	-	96,1
50 - 59	469	1,3	1,5	0,9	0,4	0,2	95,7
60 - 69	332	0,9	1,5	0,6	1,2	-	95,8
ab 70	78	2,6	3,8	5,1	-	1,3	87,2
BILDUNG							
Volks- oder Hauptschule	49	-	-	-	-	-	100,0
Berufs- oder Handelsschule	484	-	0,2	-	-	-	99,8
Mittelschule	508	-	0,2	0,2	-	-	99,6
(Fach-)Hochschule	804	2,1	3,1	2,0	1,4	0,2	91,2
FUNKTION							
Mitglied	1.770	0,1	0,3	0,1	-	0,1	99,4
Pfarrer	79	21,5	27,8	19,0	13,9	1,3	16,5

Aufgrund der vielen administrativen Tätigkeiten, kann ich meine Aufgabe als Seelsorger nicht so erfüllen, wie ich möchte. [472]

Horizontale Prozentuierung							
	Total (Rohwerte)	trifft völlig zu	trifft zu	teils-teils	trifft nicht zu	trifft überhaupt nicht zu	keine Angabe
Total	1.849	0,8	1,3	1,1	0,7	0,2	95,9
DIÖZESE							
Wien - Stadt	798	0,6	0,9	1,5	1,0	0,1	95,9
Wien - Nord	548	0,7	2,0	0,5	-	-	96,7
Wien - Süd	503	1,0	1,2	1,0	1,0	0,6	95,2
PFARRGRÖSSE							
bis 1000 Katholiken	528	0,6	0,9	0,4	0,2	0,2	97,7
1001-2000	313	0,3	2,6	0,3	0,3	0,6	95,8
2001-4000	480	1,0	0,8	2,1	0,8	0,2	95,0
4001-6000	229	1,7	0,9	1,7	1,7	-	93,9
6001-9000	193	0,5	1,6	1,0	1,6	-	95,3
9001 und mehr	57	-	3,5	1,8	-	-	94,7
PFARRER AM ORT							
Pfarrer wohnt in der Pfarre	1.443	0,9	1,5	1,1	0,7	0,3	95,6
Pfarre mitbetret - Pfarrer anderswo	379	0,3	0,8	1,1	0,5	-	97,4
GESCHLECHT							
männlich	922	1,5	2,5	2,2	1,4	0,3	92,1
weiblich	924	-	0,1	-	-	0,1	99,8
ALTER							
bis 29	149	-	-	-	-	-	100,0
30 - 39	207	0,5	1,0	1,0	1,0	-	96,6
40 - 49	585	0,7	0,9	1,4	0,5	0,2	96,4
50 - 59	469	0,9	1,7	1,1	0,4	0,4	95,5
60 - 69	332	0,9	1,5	1,2	0,6	-	95,8
ab 70	78	2,6	3,8	-	5,1	1,3	87,2
BILDUNG							
Volks- oder Hauptschule	49	-	-	-	-	-	100,0
Berufs- oder Handelsschule	484	-	-	-	0,2	-	99,8
Mittelschule	508	-	0,2	0,2	-	-	99,6
(Fach-)Hochschule	804	1,7	2,9	2,4	1,5	0,4	91,2
FUNKTION							
Mitglied	1.770	-	0,2	0,1	0,1	0,1	99,4
Pfarrer	79	17,7	25,3	22,8	13,9	2,5	17,7

Wegen der Errichtung großer Seelsorgsräume können Priester immer weniger seelsorglich bei den Menschen sein. [473]

Horizontale Prozentuierung							
	Total (Rohwerte)	trifft völlig zu	trifft zu	teils-teils	trifft nicht zu	trifft überhaupt nicht zu	keine Angabe
Total	1.849	1,1	1,5	1,1	0,2	0,2	95,8
DIÖZESE							
Wien - Stadt	798	1,1	1,4	1,1	0,4	0,1	95,9
Wien - Nord	548	0,4	1,5	0,9	0,2	0,4	96,7
Wien - Süd	503	2,0	1,6	1,4	-	0,2	94,8
PFARRGRÖSSE							
bis 1000 Katholiken	528	0,6	0,9	0,6	-	0,2	97,7
1001-2000	313	1,3	1,3	1,3	0,3	0,3	95,5
2001-4000	480	1,2	2,1	1,5	-	0,4	94,8
4001-6000	229	1,7	1,7	2,2	0,4	-	93,9
6001-9000	193	1,0	1,6	1,0	1,0	-	95,3
9001 und mehr	57	3,5	1,8	-	-	-	94,7
PFARRER AM ORT							
Pfarrer wohnt in der Pfarre	1.443	1,2	1,7	1,1	0,3	0,3	95,4
Pfarre mitbetret - Pfarrer anderswo	379	0,8	0,5	1,3	-	-	97,4
GESCHLECHT							
männlich	922	2,3	2,9	2,2	0,4	0,3	91,9
weiblich	924	-	-	0,1	-	0,1	99,8
ALTER							
bis 29	149	-	-	-	-	-	100,0
30 - 39	207	1,4	0,5	1,0	0,5	-	96,6
40 - 49	585	1,4	0,9	0,7	0,3	0,5	96,2
50 - 59	469	1,3	1,7	1,3	-	0,2	95,5
60 - 69	332	0,6	2,4	1,2	-	-	95,8
ab 70	78	2,6	5,1	5,1	1,3	-	85,9
BILDUNG							
Volks- oder Hauptschule	49	-	-	-	-	-	100,0
Berufs- oder Handelsschule	484	-	0,2	-	-	-	99,8
Mittelschule	508	0,2	-	0,2	-	-	99,6
(Fach-)Hochschule	804	2,5	3,2	2,5	0,5	0,4	90,9
FUNKTION							
Mitglied	1.770	0,1	-	0,4	-	0,1	99,4
Pfarrer	79	24,1	34,2	17,7	5,1	3,8	15,2

Es fällt mir leicht, auf Menschen zuzugehen. [474]

Horizontale Prozentuierung							
	Total (Rohwerte)	trifft völlig zu	trifft zu	teils-teils	trifft nicht zu	trifft überhaupt nicht zu	keine Angabe
Total	1.849	1,1	1,5	1,0	0,5	0,1	95,8
DIÖZESE							
Wien - Stadt	798	1,3	1,6	0,9	0,4	0,1	95,7
Wien - Nord	548	0,9	0,7	0,9	0,7	-	96,7
Wien - Süd	503	1,0	2,2	1,4	0,4	0,2	94,8
PFARRGRÖSSE							
bis 1000 Katholiken	528	1,1	0,9	0,2	-	-	97,7
1001-2000	313	0,6	1,9	0,3	1,3	0,3	95,5
2001-4000	480	0,8	2,1	1,9	0,4	-	94,8
4001-6000	229	1,3	2,2	1,3	0,9	0,4	93,9
6001-9000	193	2,1	1,0	1,6	0,5	-	94,8
9001 und mehr	57	1,8	-	3,5	-	-	94,7
PFARRER AM ORT							
Pfarrer wohnt in der Pfarre	1.443	1,2	1,7	1,0	0,6	0,1	95,4
Pfarre mitbetret - Pfarrer anderswo	379	0,5	1,1	1,1	-	-	97,4
GESCHLECHT							
männlich	922	2,1	3,0	2,0	1,0	0,2	91,8
weiblich	924	0,1	-	0,1	-	-	99,8
ALTER							
bis 29	149	-	-	-	-	-	100,0
30 - 39	207	1,0	1,0	1,4	-	-	96,6
40 - 49	585	1,2	1,4	0,7	0,3	0,2	96,2
50 - 59	469	1,7	1,1	1,1	0,6	0,2	95,3
60 - 69	332	0,3	2,1	0,9	0,9	-	95,8
ab 70	78	2,6	6,4	3,8	1,3	-	85,9
BILDUNG							
Volks- oder Hauptschule	49	-	-	-	-	-	100,0
Berufs- oder Handelsschule	484	0,2	-	-	-	-	99,8
Mittelschule	508	-	0,2	0,2	-	-	99,6
(Fach-)Hochschule	804	2,1	3,4	2,2	1,1	0,2	90,9
FUNKTION							
Mitglied	1.770	0,2	0,2	0,1	0,1	-	99,5
Pfarrer	79	21,5	30,4	22,8	10,1	2,5	12,7

Durch meine Ausbildung bin ich gut auf die Anforderungen des Pfarrerberufs vorbereitet worden. [475]

Horizontale Prozentuierung							
Total (Rohwerte)		trifft völlig zu	trifft zu	teils-teils	trifft nicht zu	trifft überhaupt nicht zu	keine Angabe
Total	1.849	0,8	1,4	1,2	0,5	0,2	95,9
DIÖZESE							
Wien - Stadt	798	0,6	1,6	1,0	0,6	0,1	96,0
Wien - Nord	548	0,7	0,9	0,9	0,5	0,2	96,7
Wien - Süd	503	1,0	1,6	1,8	0,4	0,4	94,8
PFARRGRÖSSE							
bis 1000 Katholiken	528	0,6	0,8	0,4	0,4	0,2	97,7
1001-2000	313	0,3	1,6	1,6	0,6	0,3	95,5
2001-4000	480	0,8	1,9	1,2	0,4	0,4	95,2
4001-6000	229	0,4	2,2	2,2	1,3	-	93,9
6001-9000	193	1,6	1,0	2,1	0,5	-	94,8
9001 und mehr	57	3,5	1,8	-	-	-	94,7
PFARRER AM ORT							
Pfarrer wohnt in der Pfarre	1.443	1,0	1,5	1,3	0,6	0,2	95,5
Pfarre mitbetreut - Pfarrer anderswo	379	-	1,3	0,5	0,5	0,3	97,4
GESCHLECHT							
männlich	922	1,5	2,8	2,3	1,1	0,4	91,9
weiblich	924	-	-	0,1	-	-	99,9
ALTER							
bis 29	149	-	-	-	-	-	100,0
30 - 39	207	0,5	1,0	1,0	1,0	-	96,6
40 - 49	585	0,7	1,0	1,2	0,7	0,2	96,2
50 - 59	469	0,6	2,1	1,1	0,2	0,2	95,7
60 - 69	332	0,9	1,5	0,6	0,6	0,6	95,8
ab 70	78	3,8	3,8	5,1	1,3	-	85,9
BILDUNG							
Volks- oder Hauptschule	49	-	-	-	-	-	100,0
Berufs- oder Handelsschule	484	-	-	0,2	-	-	99,8
Mittelschule	508	-	0,2	0,2	-	-	99,6
(Fach-)Hochschule	804	1,5	3,1	2,5	1,2	0,5	91,2
FUNKTION							
Mitglied	1.770	0,1	0,2	0,2	0,1	-	99,5
Pfarrer	79	16,5	29,1	24,1	11,4	5,1	13,9

Ich fühle mich in der Leitungsrolle wohl. [476]

Horizontale Prozentuierung							
	Total (Rohwerte)	trifft völlig zu	trifft zu	teils-teils	trifft nicht zu	trifft überhaupt nicht zu	keine Angabe
Total	1.849	1,2	1,5	1,2	0,3	-	95,8
DIÖZESE							
Wien - Stadt	798	1,3	1,6	1,1	0,3	-	95,7
Wien - Nord	548	0,9	1,3	0,5	0,5	-	96,7
Wien - Süd	503	1,4	1,4	2,2	0,2	-	94,8
PFARRGRÖSSE							
bis 1000 Katholiken	528	1,1	0,4	0,6	0,2	-	97,7
1001-2000	313	-	2,9	1,3	0,3	-	95,5
2001-4000	480	1,5	1,2	2,3	0,2	-	94,8
4001-6000	229	2,2	1,7	1,3	0,9	-	93,9
6001-9000	193	1,6	2,1	1,0	0,5	-	94,8
9001 und mehr	57	1,8	3,5	-	-	-	94,7
PFARRER AM ORT							
Pfarrer wohnt in der Pfarre	1.443	1,3	1,7	1,2	0,3	-	95,4
Pfarre mitbetret - Pfarrer anderswo	379	0,5	0,5	1,3	0,3	-	97,4
GESCHLECHT							
männlich	922	2,3	2,9	2,5	0,5	-	91,8
weiblich	924	0,1	-	-	0,1	-	99,8
ALTER							
bis 29	149	-	-	-	-	-	100,0
30 - 39	207	0,5	1,9	1,0	-	-	96,6
40 - 49	585	1,7	0,5	1,5	0,2	-	96,1
50 - 59	469	1,5	1,5	0,9	0,6	-	95,5
60 - 69	332	0,6	2,4	0,9	0,3	-	95,8
ab 70	78	2,6	6,4	3,8	1,3	-	85,9
BILDUNG							
Volks- oder Hauptschule	49	-	-	-	-	-	100,0
Berufs- oder Handelsschule	484	0,2	-	-	-	-	99,8
Mittelschule	508	-	0,2	-	0,2	-	99,6
(Fach-)Hochschule	804	2,5	3,2	2,7	0,6	-	90,9
FUNKTION							
Mitglied	1.770	0,2	0,2	0,1	0,1	-	99,4
Pfarrer	79	24,1	30,4	26,6	5,1	-	13,9

Ich lege großen Wert darauf, mit jeder Mitarbeiterin und jedem Mitarbeiter Einzelgespräche zu führen.
[477]

Horizontale Prozentuierung							
	Total (Rohwerte)	trifft völlig zu	trifft zu	teils-teils	trifft nicht zu	trifft überhaupt nicht zu	keine Angabe
Total	1.849	0,5	1,1	0,8	1,0	0,7	95,8
DIÖZESE							
Wien - Stadt	798	0,6	1,5	0,8	0,8	0,6	95,7
Wien - Nord	548	0,4	1,3	0,4	0,5	0,5	96,9
Wien - Süd	503	0,6	0,4	1,4	1,8	1,0	94,8
PFARRGRÖSSE							
bis 1000 Katholiken	528	0,2	0,8	0,4	0,4	0,4	97,9
1001-2000	313	0,3	0,3	1,3	1,9	0,6	95,5
2001-4000	480	1,0	1,9	1,2	0,8	0,2	94,8
4001-6000	229	0,4	1,7	0,9	1,3	1,7	93,9
6001-9000	193	1,0	1,6	0,5	1,6	0,5	94,8
9001 und mehr	57	-	-	-	-	5,3	94,7
PFARRER AM ORT							
Pfarrer wohnt in der Pfarre	1.443	0,7	1,2	0,8	1,2	0,8	95,4
Pfarre mitbetret - Pfarrer anderswo	379	-	0,8	1,1	0,3	0,3	97,6
GESCHLECHT							
männlich	922	1,1	2,3	1,6	2,0	1,3	91,8
weiblich	924	-	-	-	-	0,1	99,9
ALTER							
bis 29	149	-	-	-	-	-	100,0
30 - 39	207	-	1,4	1,0	0,5	0,5	96,6
40 - 49	585	1,0	1,2	0,7	0,7	0,3	96,1
50 - 59	469	0,4	1,1	0,6	0,9	1,3	95,7
60 - 69	332	0,3	1,2	0,6	1,2	0,9	95,8
ab 70	78	1,3	1,3	5,1	5,1	1,3	85,9
BILDUNG							
Volks- oder Hauptschule	49	-	-	-	-	-	100,0
Berufs- oder Handelsschule	484	-	0,2	-	-	-	99,8
Mittelschule	508	-	-	0,2	-	-	99,8
(Fach-)Hochschule	804	1,0	2,5	1,7	2,2	1,6	90,9
FUNKTION							
Mitglied	1.770	-	0,2	0,1	0,1	0,1	99,5
Pfarrer	79	12,7	22,8	16,5	20,3	13,9	13,9

Ich fühle mich manchmal von meinem Pfarrgemeinderat überfahren. [478]

Horizontale Prozentuierung							
	Total (Rohwerte)	trifft völlig zu	trifft zu	teils-teils	trifft nicht zu	trifft überhaupt nicht zu	keine Angabe
Total	1.849	0,4	0,6	0,9	1,4	0,9	95,8
DIÖZESE							
Wien - Stadt	798	0,3	0,3	1,1	1,8	0,9	95,7
Wien - Nord	548	0,5	0,7	0,4	0,7	0,7	96,9
Wien - Süd	503	0,4	1,0	1,0	1,6	1,2	94,8
PFARRGRÖSSE							
bis 1000 Katholiken	528	0,6	0,2	0,2	0,6	0,6	97,9
1001-2000	313	0,3	1,0	1,3	0,6	1,3	95,5
2001-4000	480	0,2	0,6	1,0	2,1	1,2	94,8
4001-6000	229	0,4	1,7	0,9	2,2	0,9	93,9
6001-9000	193	0,5	-	1,6	2,1	1,0	94,8
9001 und mehr	57	-	-	1,8	3,5	-	94,7
PFARRER AM ORT							
Pfarrer wohnt in der Pfarre	1.443	0,5	0,8	0,9	1,5	1,0	95,4
Pfarre mitbetreut - Pfarrer anderswo	379	-	-	0,8	1,3	0,3	97,6
GESCHLECHT							
männlich	922	0,8	1,2	1,7	2,8	1,7	91,8
weiblich	924	-	-	-	-	0,1	99,9
ALTER							
bis 29	149	-	-	-	-	-	100,0
30 - 39	207	-	0,5	1,0	1,4	0,5	96,6
40 - 49	585	0,3	0,7	1,0	0,9	1,0	96,1
50 - 59	469	0,4	0,9	0,6	1,1	1,3	95,7
60 - 69	332	0,3	0,6	0,9	1,8	0,6	95,8
ab 70	78	2,6	-	2,6	6,4	2,6	85,9
BILDUNG							
Volks- oder Hauptschule	49	-	-	-	-	-	100,0
Berufs- oder Handelsschule	484	-	-	-	-	0,2	99,8
Mittelschule	508	-	-	0,2	-	-	99,8
(Fach-)Hochschule	804	0,9	1,4	1,9	3,2	1,7	90,9
FUNKTION							
Mitglied	1.770	0,1	-	0,1	0,2	0,1	99,5
Pfarrer	79	7,6	13,9	17,7	27,8	19,0	13,9

Ich leide darunter, dass immer weniger Menschen am Gottesdienst teilnehmen. [479]

Horizontale Prozentuierung							
	Total (Rohwerte)	trifft völlig zu	trifft zu	teils-teils	trifft nicht zu	trifft überhaupt nicht zu	keine Angabe
Total	1.849	0,5	0,9	1,2	0,9	0,5	95,8
DIÖZESE							
Wien - Stadt	798	0,5	1,3	1,1	0,9	0,5	95,7
Wien - Nord	548	0,5	0,5	1,1	0,5	0,4	96,9
Wien - Süd	503	0,6	0,8	1,6	1,4	0,8	94,8
PFARRGRÖSSE							
bis 1000 Katholiken	528	-	0,4	0,6	0,6	0,6	97,9
1001-2000	313	1,6	-	1,6	1,0	0,3	95,5
2001-4000	480	0,4	1,7	1,5	0,8	0,8	94,8
4001-6000	229	0,4	1,7	1,7	1,3	0,9	93,9
6001-9000	193	1,0	1,6	1,6	1,0	-	94,8
9001 und mehr	57	-	-	1,8	3,5	-	94,7
PFARRER AM ORT							
Pfarrer wohnt in der Pfarre	1.443	0,7	1,0	1,2	1,1	0,6	95,4
Pfarre mitbetret - Pfarrer anderswo	379	-	0,5	1,3	0,3	0,3	97,6
GESCHLECHT							
männlich	922	1,1	1,8	2,5	1,8	1,0	91,8
weiblich	924	-	-	-	-	0,1	99,9
ALTER							
bis 29	149	-	-	-	-	-	100,0
30 - 39	207	0,5	-	1,9	1,0	-	96,6
40 - 49	585	0,7	1,0	0,7	0,9	0,7	96,1
50 - 59	469	0,4	1,5	0,4	1,1	0,9	95,7
60 - 69	332	-	0,3	3,0	0,9	-	95,8
ab 70	78	3,8	2,6	2,6	2,6	2,6	85,9
BILDUNG							
Volks- oder Hauptschule	49	-	-	-	-	-	100,0
Berufs- oder Handelsschule	484	-	0,2	-	-	-	99,8
Mittelschule	508	-	-	0,2	-	-	99,8
(Fach-)Hochschule	804	1,0	2,0	2,7	2,1	1,2	90,9
FUNKTION							
Mitglied	1.770	0,1	0,1	0,1	0,1	0,1	99,5
Pfarrer	79	11,4	19,0	26,6	19,0	10,1	13,9




Ich bin nicht darauf vorbereitet worden mit Ehrenamtlichen, die Verantwortung übernehmen wollen zusammenzuarbeiten. [480]

Horizontale Prozentuierung							
	Total (Rohwerte)	trifft völlig zu	trifft zu	teils-teils	trifft nicht zu	trifft überhaupt nicht zu	keine Angabe
Total	1.849	3,9	1,2	0,6	0,8	0,6	92,8
DIÖZESE							
Wien - Stadt	798	5,5	1,6	0,8	1,1	0,6	90,4
Wien - Nord	548	1,8	0,5	0,2	0,2	0,5	96,7
Wien - Süd	503	3,8	1,2	1,0	1,0	0,8	92,2
PFARRGRÖSSE							
bis 1000 Katholiken	528	3,6	0,9	-	0,2	0,6	94,7
1001-2000	313	4,2	0,6	1,0	-	0,6	93,6
2001-4000	480	3,5	1,7	0,4	1,9	1,2	91,2
4001-6000	229	5,7	0,4	2,2	0,9	-	90,8
6001-9000	193	4,1	3,1	1,0	1,6	0,5	89,6
9001 und mehr	57	1,8	-	-	-	-	98,2
PFARRER AM ORT							
Pfarrer wohnt in der Pfarre	1.443	4,3	1,3	0,6	0,9	0,8	92,1
Pfarre mitbetreut - Pfarrer anderswo	379	2,9	0,8	0,5	0,5	0,3	95,0
GESCHLECHT							
männlich	922	3,9	1,0	1,3	1,6	1,2	91,0
weiblich	924	4,0	1,4	-	-	0,1	94,5
ALTER							
bis 29	149	1,3	1,3	-	-	-	97,3
30 - 39	207	5,3	1,4	-	1,0	0,5	91,8
40 - 49	585	2,9	1,4	0,7	0,7	1,2	93,2
50 - 59	469	4,9	0,6	0,9	0,2	0,4	93,0
60 - 69	332	3,9	1,5	0,3	1,8	-	92,5
ab 70	78	7,7	-	3,8	1,3	2,6	84,6
BILDUNG							
Volks- oder Hauptschule	49	4,1	-	-	-	-	95,9
Berufs- oder Handelsschule	484	2,9	1,0	0,2	-	-	95,9
Mittelschule	508	3,0	1,0	0,2	-	-	95,9
(Fach-)Hochschule	804	5,2	1,5	1,2	1,9	1,4	88,8
FUNKTION							
Mitglied	1.770	3,5	1,1	0,2	0,1	0,1	95,0
Pfarrer	79	13,9	2,5	11,4	17,7	12,7	41,8




Die Kommunikation zwischen dem Orden und der Pfarre ist sehr gut. [481]

Horizontale Prozentuierung				
	Total (Rohwerte)	ja	nein	keine Angabe
Total	1.849	10,9	4,9	84,2
DIÖZESE				
Wien - Stadt	798	14,7	7,8	77,6
Wien - Nord	548	6,9	1,3	91,8
Wien - Süd	503	9,3	4,4	86,3
PFARRGRÖSSE				
bis 1000 Katholiken	528	7,2	3,6	89,2
1001-2000	313	13,4	4,2	82,4
2001-4000	480	12,5	5,2	82,3
4001-6000	229	13,1	6,1	80,8
6001-9000	193	13,5	8,3	78,2
9001 und mehr	57	5,3	1,8	93,0
PFARRER AM ORT				
Pfarrer wohnt in der Pfarre	1.443	12,2	5,3	82,5
Pfarre mitbetreut - Pfarrer anderswo	379	6,1	3,7	90,2
GESCHLECHT				
männlich	922	11,1	5,0	83,9
weiblich	924	10,8	4,8	84,4
ALTER				
bis 29	149	8,1	7,4	84,6
30 - 39	207	14,0	3,4	82,6
40 - 49	585	10,6	4,6	84,8
50 - 59	469	10,7	4,7	84,6
60 - 69	332	12,3	4,8	82,8
ab 70	78	9,0	3,8	87,2
BILDUNG				
Volks- oder Hauptschule	49	2,0	4,1	93,9
Berufs- oder Handelsschule	484	8,5	3,9	87,6
Mittelschule	508	9,6	5,1	85,2
(Fach-)Hochschule	804	13,8	5,5	80,7
FUNKTION				
Mitglied	1.770	10,8	4,8	84,4
Pfarrer	79	13,9	7,6	78,5

In finanziellen Belangen werden wir vom Orden unterstützt. [482]

Horizontale Prozentuierung				
	Total (Rohwerte)	ja	nein	keine Angabe
				
Total	1.849	10,4	5,1	84,5
DIÖZESE				
Wien - Stadt	798	14,8	7,3	77,9
Wien - Nord	548	6,2	1,6	92,2
Wien - Süd	503	8,2	5,4	86,5
PFARRGRÖSSE				
bis 1000 Katholiken	528	6,8	3,6	89,6
1001-2000	313	12,8	4,8	82,4
2001-4000	480	11,5	5,8	82,7
4001-6000	229	13,1	5,2	81,7
6001-9000	193	14,0	7,8	78,2
9001 und mehr	57	3,5	3,5	93,0
PFARRER AM ORT				
Pfarrer wohnt in der Pfarre	1.443	11,6	5,5	82,8
Pfarre mitbetreut - Pfarrer anderswo	379	6,1	3,4	90,5
GESCHLECHT				
männlich	922	10,7	5,1	84,2
weiblich	924	10,1	5,1	84,8
ALTER				
bis 29	149	10,7	4,7	84,6
30 - 39	207	13,5	3,4	83,1
40 - 49	585	8,7	5,6	85,6
50 - 59	469	11,1	4,1	84,9
60 - 69	332	10,5	6,9	82,5
ab 70	78	10,3	2,6	87,2
BILDUNG				
Volks- oder Hauptschule	49	2,0	2,0	95,9
Berufs- oder Handelsschule	484	8,1	3,5	88,4
Mittelschule	508	8,5	5,9	85,6
(Fach-)Hochschule	804	13,7	5,6	80,7
FUNKTION				
Mitglied	1.770	10,3	4,9	84,7
Pfarrer	79	12,7	8,9	78,5

Für Klausuren, Kinderlager... können wir die Einrichtungen des Ordens nutzen. [483]

Horizontale Prozentuierung				
	Total (Rohwerte)	ja	nein	keine Angabe
				
Total	1.849	7,7	5,0	84,5
DIÖZESE				
Wien - Stadt	798	10,7	8,0	77,8
Wien - Nord	548	4,2	2,0	92,3
Wien - Süd	503	7,0	3,4	86,7
PFARRGRÖSSE				
bis 1000 Katholiken	528	5,3	2,3	89,6
1001-2000	313	10,5	4,5	83,1
2001-4000	480	7,3	7,5	82,5
4001-6000	229	7,9	6,6	81,2
6001-9000	193	12,4	5,7	79,3
9001 und mehr	57	3,5	1,8	93,0
PFARRER AM ORT				
Pfarrer wohnt in der Pfarre	1.443	8,7	5,5	82,9
Pfarre mitbetreut - Pfarrer anderswo	379	4,2	2,6	90,8
GESCHLECHT				
männlich	922	8,0	5,0	84,6
weiblich	924	7,4	5,0	84,5
ALTER				
bis 29	149	8,7	5,4	85,2
30 - 39	207	10,1	2,4	83,1
40 - 49	585	6,7	5,5	85,1
50 - 59	469	7,9	4,9	84,9
60 - 69	332	7,5	6,3	83,4
ab 70	78	6,4	1,3	87,2
BILDUNG				
Volks- oder Hauptschule	49	4,1	2,0	91,8
Berufs- oder Handelsschule	484	4,3	4,5	88,4
Mittelschule	508	7,7	4,7	85,6
(Fach-)Hochschule	804	10,1	5,5	81,1
FUNKTION				
Mitglied	1.770	7,7	5,0	84,7
Pfarrer	79	7,6	5,1	79,7

Der Orden trifft manchmal nicht nachvollziehbare Entscheidungen bei der Besetzung der Pfarre. [484]

Horizontale Prozentuierung							
	Total (Rohwerte)	trifft völlig zu	trifft zu	teils-teils	trifft nicht zu	trifft überhaupt nicht zu	keine Angabe
Total	1.849	2,2	2,6	3,1	4,2	3,0	84,9
DIÖZESE							
Wien - Stadt	798	3,1	4,1	4,4	6,8	3,5	78,1
Wien - Nord	548	0,5	0,9	1,8	2,0	2,2	92,5
Wien - Süd	503	2,6	2,0	2,4	2,6	3,2	87,3
PFARRGRÖSSE							
bis 1000 Katholiken	528	1,3	0,9	2,1	2,8	2,8	90,0
1001-2000	313	1,6	3,8	3,5	5,4	1,9	83,7
2001-4000	480	2,5	1,9	3,8	4,8	3,8	83,3
4001-6000	229	3,5	4,4	2,2	5,2	3,5	81,2
6001-9000	193	4,1	4,7	5,2	3,6	4,1	78,2
9001 und mehr	57	1,8	1,8	1,8	1,8	-	93,0
PFARRER AM ORT							
Pfarrer wohnt in der Pfarre	1.443	2,5	3,1	3,5	4,9	2,8	83,2
Pfarre mitbetreut - Pfarrer anderswo	379	1,3	0,5	1,6	1,8	4,0	90,8
GESCHLECHT							
männlich	922	1,8	2,8	3,1	3,7	3,4	85,1
weiblich	924	2,5	2,4	3,0	4,8	2,7	84,6
ALTER							
bis 29	149	2,0	2,7	2,7	4,7	2,0	85,9
30 - 39	207	2,4	2,4	3,4	5,3	2,9	83,6
40 - 49	585	2,6	2,4	2,7	3,6	3,2	85,5
50 - 59	469	1,7	2,3	3,4	4,3	3,4	84,9
60 - 69	332	2,1	3,9	3,0	5,1	2,7	83,1
ab 70	78	2,6	1,3	2,6	2,6	2,6	88,5
BILDUNG							
Volks- oder Hauptschule	49	-	2,0	-	2,0	2,0	93,9
Berufs- oder Handelsschule	484	1,9	2,1	2,3	3,7	2,1	88,0
Mittelschule	508	2,0	3,1	2,8	3,0	3,0	86,2
(Fach-)Hochschule	804	2,7	2,6	3,9	5,5	3,7	81,6
FUNKTION							
Mitglied	1.770	2,2	2,7	3,1	4,2	2,9	85,0
Pfarrer	79	2,5	1,3	3,8	5,1	6,3	81,0

Die enge Verknüpfung zum Orden lähmt uns bei manchen Entscheidungen. [485]

Horizontale Prozentuierung							
	Total (Rohwerte)	trifft völlig zu	trifft zu	teils-teils	trifft nicht zu	trifft überhaupt nicht zu	keine Angabe
Total	1.849	1,4	2,7	2,7	4,7	4,0	84,6
DIÖZESE							
Wien - Stadt	798	2,3	4,5	3,5	6,4	5,6	77,7
Wien - Nord	548	0,4	1,1	0,9	3,1	2,0	92,5
Wien - Süd	503	1,0	1,6	3,4	3,6	3,6	86,9
PFARRGRÖSSE							
bis 1000 Katholiken	528	0,8	1,3	2,5	3,0	2,5	90,0
1001-2000	313	1,3	2,6	3,2	5,8	4,2	83,1
2001-4000	480	1,0	2,3	2,9	5,6	5,4	82,7
4001-6000	229	3,1	4,8	3,5	4,4	3,1	81,2
6001-9000	193	1,6	5,7	2,6	6,7	5,2	78,2
9001 und mehr	57	1,8	-	-	-	5,3	93,0
PFARRER AM ORT							
Pfarrer wohnt in der Pfarre	1.443	1,5	3,1	2,8	5,3	4,3	82,9
Pfarre mitbetret - Pfarrer anderswo	379	0,8	1,1	2,1	2,4	2,9	90,8
GESCHLECHT							
männlich	922	1,3	2,2	2,9	4,0	5,0	84,6
weiblich	924	1,4	3,2	2,4	5,3	3,0	84,6
ALTER							
bis 29	149	0,7	1,3	2,7	2,7	6,7	85,9
30 - 39	207	1,4	4,3	2,4	4,3	3,9	83,6
40 - 49	585	1,0	1,9	2,7	4,8	4,6	85,0
50 - 59	469	1,9	3,0	2,6	4,9	2,8	84,9
60 - 69	332	1,2	3,0	3,3	5,4	4,2	82,8
ab 70	78	2,6	5,1	-	3,8	1,3	87,2
BILDUNG							
Volks- oder Hauptschule	49	-	2,0	4,1	-	-	93,9
Berufs- oder Handelsschule	484	0,4	1,4	3,7	4,5	1,9	88,0
Mittelschule	508	1,2	2,8	2,0	3,9	3,9	86,2
(Fach-)Hochschule	804	2,1	3,5	2,5	5,3	5,6	81,0
FUNKTION							
Mitglied	1.770	1,3	2,5	2,7	4,6	4,0	84,8
Pfarrer	79	2,5	6,3	2,5	5,1	3,8	79,7

Die Spiritualität des Ordens prägt unser Gemeindeleben. [486]

Horizontale Prozentuierung							
	Total (Rohwerte)	trifft völlig zu	trifft zu	teils-teils	trifft nicht zu	trifft überhaupt nicht zu	keine Angabe
Total	1.849	2,4	4,3	4,4	2,8	1,4	84,6
DIÖZESE							
Wien - Stadt	798	4,0	7,1	5,9	3,3	2,0	77,7
Wien - Nord	548	0,9	1,8	2,6	1,5	0,9	92,3
Wien - Süd	503	1,6	2,6	4,2	3,6	1,0	87,1
PFARRGRÖSSE							
bis 1000 Katholiken	528	1,7	2,7	3,0	2,1	0,8	89,8
1001-2000	313	2,6	4,5	4,5	4,8	0,6	83,1
2001-4000	480	1,9	5,0	5,8	2,7	1,9	82,7
4001-6000	229	3,1	5,7	6,1	2,2	1,7	81,2
6001-9000	193	5,7	5,7	4,7	3,6	1,6	78,8
9001 und mehr	57	1,8	-	-	-	5,3	93,0
PFARRER AM ORT							
Pfarrer wohnt in der Pfarre	1.443	2,8	5,2	4,8	2,8	1,5	83,0
Pfarre mitbetret - Pfarrer anderswo	379	1,1	1,1	2,9	2,9	1,3	90,8
GESCHLECHT							
männlich	922	2,7	4,1	5,1	2,0	1,5	84,6
weiblich	924	2,2	4,5	3,8	3,6	1,3	84,6
ALTER							
bis 29	149	2,7	6,0	2,0	1,3	2,0	85,9
30 - 39	207	3,4	2,9	6,3	3,9	-	83,6
40 - 49	585	1,9	3,4	5,6	2,2	2,1	84,8
50 - 59	469	2,8	5,3	3,2	2,6	1,1	85,1
60 - 69	332	3,0	4,5	3,9	4,2	1,5	82,8
ab 70	78	-	5,1	3,8	2,6	1,3	87,2
BILDUNG							
Volks- oder Hauptschule	49	2,0	2,0	-	2,0	-	93,9
Berufs- oder Handelsschule	484	1,4	3,1	3,3	3,3	0,6	88,2
Mittelschule	508	2,4	2,6	5,1	2,2	1,8	86,0
(Fach-)Hochschule	804	3,1	6,3	5,0	2,9	1,7	81,0
FUNKTION							
Mitglied	1.770	2,4	4,2	4,4	2,7	1,5	84,8
Pfarrer	79	2,5	6,3	5,1	6,3	-	79,7




Die Angelegenheiten des Ordens stehen auch in der Pfarre sehr im Vordergrund. [487]

Horizontale Prozentuierung							
	Total (Rohwerte)	trifft völlig zu	trifft zu	teils-teils	trifft nicht zu	trifft überhaupt nicht zu	keine Angabe
Total	1.849	5,8	1,9	3,3	3,0	1,7	84,2
DIÖZESE							
Wien - Stadt	798	5,3	3,6	4,8	3,3	2,3	80,8
Wien - Nord	548	6,9	0,5	1,8	2,4	0,9	87,4
Wien - Süd	503	5,6	0,8	2,6	3,4	1,8	85,9
PFARRGRÖSSE							
bis 1000 Katholiken	528	6,8	1,1	1,9	2,5	0,6	87,1
1001-2000	313	7,0	2,6	4,2	4,2	1,9	80,2
2001-4000	480	4,0	2,3	3,3	3,3	2,9	84,2
4001-6000	229	6,6	2,2	4,8	1,7	2,6	82,1
6001-9000	193	7,3	3,1	4,7	3,6	1,0	80,3
9001 und mehr	57	3,5	-	1,8	-	1,8	93,0
PFARRER AM ORT							
Pfarrer wohnt in der Pfarre	1.443	5,2	2,2	3,5	3,5	1,8	83,9
Pfarre mitbetret - Pfarrer anderswo	379	8,2	0,5	2,4	1,3	1,6	86,0
GESCHLECHT							
männlich	922	7,0	2,0	3,7	2,8	2,4	82,1
weiblich	924	4,7	1,8	2,9	3,2	1,1	86,3
ALTER							
bis 29	149	1,3	2,7	2,0	4,0	2,7	87,2
30 - 39	207	4,8	1,9	1,9	3,9	1,0	86,5
40 - 49	585	4,4	1,9	2,6	3,4	2,4	85,3
50 - 59	469	8,1	1,1	4,9	2,3	1,5	82,1
60 - 69	332	8,1	3,3	3,9	3,0	0,9	80,7
ab 70	78	3,8	-	2,6	1,3	1,3	91,0
BILDUNG							
Volks- oder Hauptschule	49	6,1	-	-	-	-	93,9
Berufs- oder Handelsschule	484	5,6	1,4	2,9	2,7	0,4	87,0
Mittelschule	508	4,9	2,2	3,1	2,6	1,6	85,6
(Fach-)Hochschule	804	6,6	2,2	3,9	3,7	2,6	81,0
FUNKTION							
Mitglied	1.770	5,9	2,0	3,3	2,9	1,7	84,1
Pfarrer	79	3,8	1,3	2,5	5,1	2,5	84,8

Als „Leitungsperson“ des PGR ...

Horizontale Prozentuierung					
Total (Rohwerte)		konnte ich auf Erfahrung aus mindestens einer vergangenen Periode zurück greifen. [488]	habe ich die vorherige Leitungsperson um Hilfe gebeten. [489]	konnte ich berufliche Erfahrungen und Ausbildungen nutzen. [490]	fühlte ich mich gut auf meine Aufgabe vorbereitet. [491]
Total	1.849	9,0	3,4	9,4	4,4
DIÖZESE					
Wien - Stadt	798	9,1	2,5	10,2	5,0
Wien - Nord	548	9,7	4,6	9,3	3,1
Wien - Süd	503	8,2	3,6	8,2	4,8
PFARRGRÖSSE					
bis 1000 Katholiken	528	8,1	4,7	8,1	2,8
1001-2000	313	9,6	4,2	8,3	4,8
2001-4000	480	10,0	2,1	11,7	4,8
4001-6000	229	10,0	2,6	10,0	4,4
6001-9000	193	9,8	3,6	10,4	6,7
9001 und mehr	57	5,3	3,5	5,3	7,0
PFARRER AM ORT					
Pfarrer wohnt in der Pfarre	1.443	8,6	3,2	9,4	4,5
Pfarre mitbetreut - Pfarrer anderswo	379	10,8	4,2	9,0	3,4
GESCHLECHT					
männlich	922	11,7	3,6	12,1	6,0
weiblich	924	6,4	3,2	6,5	2,7
ALTER					
bis 29	149	1,3	2,0	1,3	0,7
30 - 39	207	3,4	2,4	6,3	2,4
40 - 49	585	8,9	3,1	8,0	3,6
50 - 59	469	11,9	4,3	11,9	6,2
60 - 69	332	11,7	3,3	12,7	5,7
ab 70	78	11,5	5,1	12,8	6,4
BILDUNG					
Volks- oder Hauptschule	49	8,2	4,1	4,1	2,0
Berufs- oder Handelsschule	484	7,4	3,9	6,0	2,9
Mittelschule	508	8,1	2,6	8,7	2,8
(Fach-)Hochschule	804	10,7	3,6	12,2	6,5
FUNKTION					
Mitglied	1.770	9,1	3,6	9,6	4,5
Pfarrer	79	7,6	-	3,8	2,5




Als ich das Amt der Leitungsperson übernommen habe, habe ich mich von allen Seiten unterstützt gefühlt. [492]

Horizontale Prozentuierung				
	Total (Rohwerte)	ja	nein	keine Angabe
				
Total	1.849	15,0	4,9	80,0
DIÖZESE				
Wien - Stadt	798	14,5	4,0	81,5
Wien - Nord	548	16,2	6,4	77,4
Wien - Süd	503	14,5	4,8	80,7
PFARRGRÖSSE				
bis 1000 Katholiken	528	15,7	5,5	78,8
1001-2000	313	15,7	4,5	79,9
2001-4000	480	15,4	5,2	79,4
4001-6000	229	14,8	5,2	79,9
6001-9000	193	15,0	4,1	80,8
9001 und mehr	57	14,0	3,5	82,5
PFARRER AM ORT				
Pfarrer wohnt in der Pfarre	1.443	14,3	4,6	81,2
Pfarre mitbetreut - Pfarrer anderswo	379	17,7	6,3	76,0
GESCHLECHT				
männlich	922	18,5	5,7	75,7
weiblich	924	11,5	4,1	84,4
ALTER				
bis 29	149	3,4	2,0	94,6
30 - 39	207	9,7	3,9	86,5
40 - 49	585	14,9	4,3	80,9
50 - 59	469	18,1	6,4	75,5
60 - 69	332	20,2	5,1	74,7
ab 70	78	10,3	9,0	80,8
BILDUNG				
Volks- oder Hauptschule	49	16,3	6,1	77,6
Berufs- oder Handelsschule	484	14,3	3,7	82,0
Mittelschule	508	13,2	3,9	82,9
(Fach-)Hochschule	804	16,7	6,2	77,1
FUNKTION				
Mitglied	1.770	15,2	5,0	79,8
Pfarrer	79	11,4	3,8	84,8




Manchmal hatte ich das Gefühl, mit der Aufgabe als Leitungsperson überfordert zu sein. [493]

Horizontale Prozentuierung				
	Total (Rohwerte)	ja	nein	keine Angabe
Total	1.849	7,4	12,2	80,5
DIÖZESE				
Wien - Stadt	798	6,0	12,3	81,7
Wien - Nord	548	9,3	12,6	78,1
Wien - Süd	503	7,4	11,5	81,1
PFARRGRÖSSE				
bis 1000 Katholiken	528	9,8	10,6	79,5
1001-2000	313	7,7	12,1	80,2
2001-4000	480	6,7	13,5	79,8
4001-6000	229	6,1	14,0	79,9
6001-9000	193	6,2	12,4	81,3
9001 und mehr	57	1,8	15,8	82,5
PFARRER AM ORT				
Pfarrer wohnt in der Pfarre	1.443	6,4	12,3	81,4
Pfarre mitbetreut - Pfarrer anderswo	379	11,1	11,6	77,3
GESCHLECHT				
männlich	922	8,9	15,1	76,0
weiblich	924	5,8	9,2	85,0
ALTER				
bis 29	149	2,7	2,0	95,3
30 - 39	207	6,8	6,8	86,5
40 - 49	585	8,4	10,8	80,9
50 - 59	469	8,1	15,6	76,3
60 - 69	332	5,7	19,0	75,3
ab 70	78	7,7	10,3	82,1
BILDUNG				
Volks- oder Hauptschule	49	12,2	10,2	77,6
Berufs- oder Handelsschule	484	9,3	8,5	82,2
Mittelschule	508	5,7	11,0	83,3
(Fach-)Hochschule	804	7,0	15,3	77,7
FUNKTION				
Mitglied	1.770	7,5	12,3	80,2
Pfarrer	79	5,1	8,9	86,1

Meine Rolle im PGR unterscheidet sich von der der übrigen PGR-Mitglieder. [494]

Horizontale Prozentuierung				
	Total (Rohwerte)	ja	nein	keine Angabe
				
Total	1.849	12,3	7,7	80,0
DIÖZESE				
Wien - Stadt	798	12,3	6,0	81,7
Wien - Nord	548	13,1	9,7	77,2
Wien - Süd	503	11,3	8,2	80,5
PFARRGRÖSSE				
bis 1000 Katholiken	528	12,7	8,3	79,0
1001-2000	313	12,5	7,7	79,9
2001-4000	480	13,8	7,1	79,2
4001-6000	229	11,8	8,3	79,9
6001-9000	193	10,9	8,3	80,8
9001 und mehr	57	8,8	8,8	82,5
PFARRER AM ORT				
Pfarrer wohnt in der Pfarre	1.443	11,6	7,3	81,0
Pfarre mitbetreut - Pfarrer anderswo	379	14,5	9,2	76,3
GESCHLECHT				
männlich	922	15,6	8,7	75,7
weiblich	924	9,0	6,6	84,4
ALTER				
bis 29	149	3,4	1,3	95,3
30 - 39	207	9,7	3,9	86,5
40 - 49	585	12,0	7,5	80,5
50 - 59	469	14,1	10,4	75,5
60 - 69	332	16,3	8,7	75,0
ab 70	78	11,5	7,7	80,8
BILDUNG				
Volks- oder Hauptschule	49	12,2	10,2	77,6
Berufs- oder Handelsschule	484	10,1	8,5	81,4
Mittelschule	508	9,8	7,5	82,7
(Fach-)Hochschule	804	15,2	7,2	77,6
FUNKTION				
Mitglied	1.770	12,4	7,9	79,8
Pfarrer	79	10,1	3,8	86,1

Ich profitiere vom Austausch mit Leitungspersonen aus anderen Pfarren. [495]

Horizontale Prozentuierung				
	Total (Rohwerte)	ja	nein	keine Angabe
				
Total	1.849	10,3	8,7	81,1
DIÖZESE				
Wien - Stadt	798	10,5	6,4	83,1
Wien - Nord	548	11,7	10,2	78,1
Wien - Süd	503	8,3	10,5	81,1
PFARRGRÖSSE				
bis 1000 Katholiken	528	11,6	8,5	79,9
1001-2000	313	9,9	9,6	80,5
2001-4000	480	9,2	10,0	80,8
4001-6000	229	12,2	7,9	79,9
6001-9000	193	11,9	6,2	81,9
9001 und mehr	57	3,5	10,5	86,0
PFARRER AM ORT				
Pfarrer wohnt in der Pfarre	1.443	9,6	8,4	82,1
Pfarre mitbetreut - Pfarrer anderswo	379	13,5	9,5	77,0
GESCHLECHT				
männlich	922	12,6	10,5	76,9
weiblich	924	8,0	6,7	85,3
ALTER				
bis 29	149	3,4	1,3	95,3
30 - 39	207	5,3	7,7	87,0
40 - 49	585	9,6	8,9	81,5
50 - 59	469	12,2	11,3	76,5
60 - 69	332	14,5	8,4	77,1
ab 70	78	12,8	6,4	80,8
BILDUNG				
Volks- oder Hauptschule	49	12,2	10,2	77,6
Berufs- oder Handelsschule	484	10,7	6,4	82,9
Mittelschule	508	8,5	7,9	83,7
(Fach-)Hochschule	804	11,1	10,4	78,5
FUNKTION				
Mitglied	1.770	10,3	8,9	80,8
Pfarrer	79	10,1	3,8	86,1