



Pfarrgemeinderatsumfrage 2009

**im Auftrag von Prälat Balthasar Sieberer namens der PastoralamtsleiterInnen
und Dr. Wolfgang Müller namens der PGR-ReferentInnen in den österreichischen Diözesen
durchgeführt von der Arbeitsstelle für kirchliche Sozialforschung**



Wien 2009

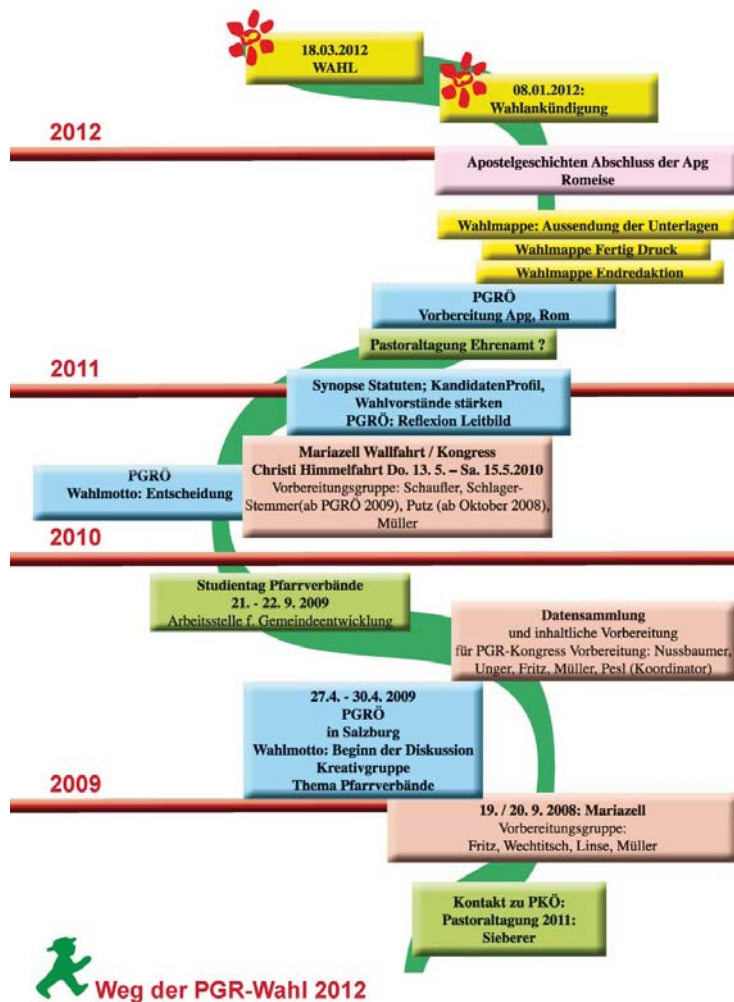
Einführung

Die katholische Kirche in Österreich hat seit dem Konzil viele Erfahrungen mit ihren Pfarrgemeinderäten gesammelt. Stärken dieses Moments an einer vitalen Kirche im Volk sollen durch die vorliegende Umfrage ans Licht gehoben werden. Und wo sich für die Gremien, darüber hinaus für die Entwicklung der Kirche im Land Impulse ergeben, können diese auch „vorkommen“. Latent sind sie ja als eine Art „Kirchenmurmur“ vorhanden.

Die Umfrage soll zudem einen Motivationsschub für die nächste PGR-Wahl bringen. Diese wird im Jahre 2012 sein. Auf dem Weg dahin läuft das spirituelle Projekt „Apostelgeschichten“. Geplant ist zur Halbzeit der derzeitigen Periode ein österreichischer PGR-Kongress in Mariazell. Die Pfarrgemeinderäte werden die Ergebnisse im Rahmen der Vorbereitung auf den Kongress präsentiert bekommen, sodass wir beim Kongress schon auf dem Hintergrund der bekannten Ergebnisse weiterreden können.

Der „Weg der Pfarrgemeinderäte 2007 bis 2012“ – und damit auch die Umfrage – sind durch einen Brief des für die Pastoral zuständigen Bischofs Dr. Alois Schwarz (Klagenfurt, 28. Jänner 2009) allen PGRs angekündigt worden. Die Hoffnung besteht, dass dadurch auch neue Gesichter, auch jüngere, als KandidatInnen für die PGRs gewonnen werden können.

ABBILDUNG 1: Zeitleiste für das PGR-Projekt



Die Studie hat – so die erprobte Vorgehensweise empirischer Forschung – einen qualitativen und einen quantitativen Teil:

- Zunächst wurden von Frau Katharina Antensteiner an Hand eines fachlich vorbereiteten Leitfadens zwanzig explorative Interviews mit Pfarrgemeinderätinnen und Pfarrgemeinderäten in ganz Österreich gemacht. Diese reichhaltige Texte wurden transkribiert, codiert und in Vermutungen (Hypothesen) verdichtet.
- Zur Überprüfung dieser Hypothesen wurde ein Fragebogen erarbeitet, mit Verantwortlichen für die PGRs aller Österreichischen Diözesen in mehreren Sitzungen durchgearbeitet und schließlich von den Bischöfen approbiert.

Der Kostenrahmen für die Umfrage beträgt 15.000 Euro. Damit werden primär die Transkriptionsarbeiten sowie die Reisen von Frau Antensteiner für die qualitativen Interviews

finanziert. Das Programm für den Fragebogen wurde von der Agentur Zeitpunkt (Markus Koban, Manfred Wischin) kostenlos zur Verfügung gestellt. Ihnen gilt großer Dank, auch für die zügige technische Betreuung während der Erhebung.

Die Erhebung

Zwischen Christi Himmelfahrt und Fronleichnam 2009 wurde im Internet die allen Mitgliedern in Österreichischen Pfarrgemeinderäten der Fragebogen zugänglich gemacht.¹ Mit einem nur für die jeweilige Person einmal verwendbaren Zugangscode erhielt man Zutritt zum Fragebogen. Die Zustellung der Codes erfolgte notgedrungen auf zwei Wegen: postalisch für jene, von denen die PGR-Referate keine eMail-Adresse hatten, per eMail den Adressbesitzern.

ABBILDUNG 2: Statistik nach Diözesen

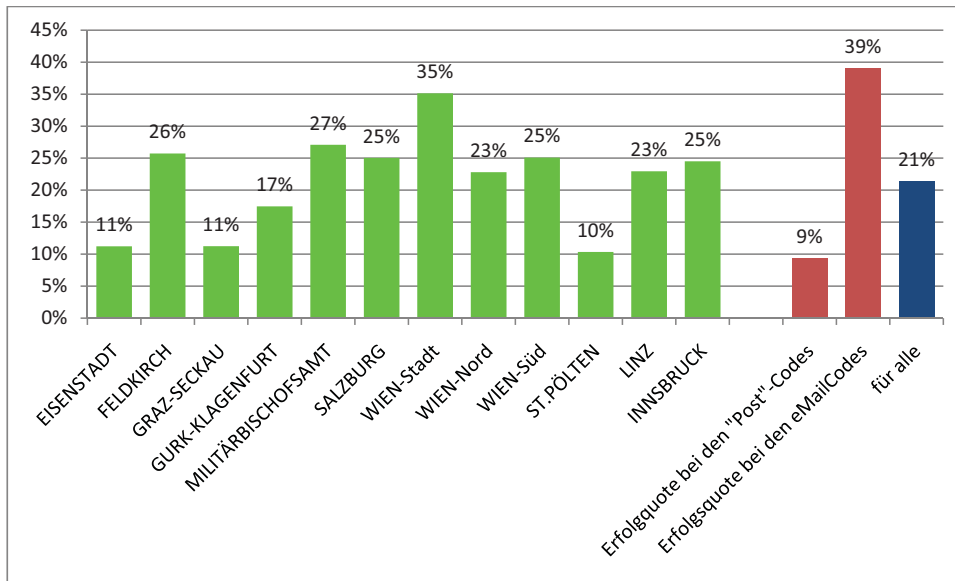
DIÖZESE	eMails	Post	davon wieder retour	eingegangene Fragebögen
EISENSTADT		2310		259
FELDKIRCH	937			241
GRAZ-SECKAU	1878	2800	1290	381
GURK-KLAGENFURT 01	905	1500		420
MILITÄRBISCHOFSAMT	18	30		13
SALZBURG	1175	1351		633
WIEN-Stadt	1707	564		798
WIEN-Nord	1182	1220		548
WIEN-Süd	1105	900		503
ST.PÖLTEN		8500	534	824
LINZ	4912	4250	134	2072
INNSBRUCK	1167			286
	13819	23425	1958	
ohne Angabe				429
SUMMEN	13819	23425		
Summe der zugeteilten Codes			35286	
unzustellbar			922	
UMFRAGEBASIS			34364	

Um die einmalige Chance einer solchen fachwissenschaftlichen Erforschung von PGRs zu nutzen, wurde der Fragebogen – für manche unzumutbar – lang. Viele aber nahmen die Zumutung aus sich, hoffend, dass sich die Zumutung über die Ergebnisse zu Mut wandle. Die hervorragende Beteiligung gibt diesen Mutigen Recht. Die durchschnittliche Erfolgsquote liegt bei 21% (7329 Fragebögen von

¹ Ob der gewählte Zeitraum günstig war, wurde von einigen bezweifelt. So schrieb Frau K.M.: „Ich hätte gerne an der Umfrage teilgenommen, weil ich es wichtig finde, dass man seine Meinung sagen darf und auch sagt. Allerdings war der Zeitraum denkbar schlecht gewählt. Eine Ansammlung an Feiertagen mag für einen "normalen" Dienstnehmer ein mehr an Freizeit bedeuten, für Pfarrmitarbeiter ist es im Normalfall die intensivste Arbeitszeit überhaupt - viele haben ja auch noch Beruf/Familie. Ungünstig fand ich auch, dass die Ausfüllarbeit nicht in kleinere Teile aufteilbar war - in der von Ihnen angebotenen Form musste man mind. 1 Stunde am Stück ungestört für die Umfrage Zeit haben. Meine Anregung: Vielleicht kann man sich zu einer Nachfrist durchringen - ich denke, dass es vielen so ergangen ist wie mir.“

den 35286 Angefragten). Verständlich ist, dass jene, die eine eigene Emailadresse haben und daher (vielleicht) computererfahrener sind, deutlich mehr Fragebögen ausgefüllt haben (39%: 5404 Fragebögen von 13819 zugemalten Codes)) als jene, denen der Code über die Post vermittelt worden ist (9%: 2003 Fragebögen von 21467 vergebenen Codes).

ABBILDUNG 3: Erfolgsquoten nach Diözesen sowie Art der Zustellung der Zugangscodes



Um jenen, denen der ganze Fragebogen unbewältigbar erschien, gab es die Möglichkeit, nach dem ersten Teil auszusteigen. Am Ende des ersten Teils waren vier offene Fragen platziert. Hier konnten die Teilnehmenden zu vier allgemeinen Fragen Ihre Meinung kundtun. Von den Beteiligten ist enorm reichliches Material eingegangen. Es sind spannende Einsichten zu erwarten. Das Material wird derzeit codiert (hier gilt der Dank dem Institut für Praktische Theologie, namentlich MMag Dr. Regina Polak; in der Person von Justyna Okolowicz wurden Personalressourcen bereit gestellt – auch Ihr gilt Dank).

ABBILDUNG 4: Statistik zu den vier offenen Fragen

	Antwortende	Anteil
OFFENE FRAGE 1: Was motiviert Sie, im PGR zu arbeiten? Was erwarten Sie sich von der Mitarbeit im PGR?	5885	80%
OFFENE FRAGE 2: Wie stellen Sie sich die Zukunft Ihrer Pfarrgemeinde in zehn Jahren vor?	5808	79%
OFFENE FRAGE 3: Auf Grund des Priestermangels werden viele Pfarrgemeinden keinen Pfarrer mehr haben, der im Ort lebt. Wie soll die Kirche auf den Priestermangel reagieren?	6046	82%
OFFENE FRAGE 4: Was ich unbedingt noch sagen will?	3898	53%

Erste Dokumentation der Rohergebnisse

Die reichen Daten werden fachlich ausgewertet. Es wird gelingen, die enormen Stärken sowie den durchaus gesehenen Entwicklungsbedarf für PGRs und dahinter für die Kirche sichtbar zu machen.

Die erste Präsentation dieser Auswertung wird zunächst im kleinen Kreis der der Referenten für die PGRs in den Österreichischen Diözesen im September stattfinden. Die Präsentation an die Betroffenen, die Mitglieder der PGRs wird dann beim Kongress in Mariazell erfolgen.

Um die Neugierde bis dahin ein wenig zu beruhigen, wir im Folgenden eine Grundausswertung für jede einzelne Frage, aufgeschlüsselt nach Diözese, Pfarrgröße, ob der Pfarrer am Ort lebt, nach Geschlecht, Alter und Bildung. Die beteiligten Pfarrer werden eigens ausgewiesen und in ihren Ansichten den übrigen Mitgliedern der PGRs gegenübergestellt.




Sam M. Lehner

wissenschaftlicher Betreuer der Studie

Wien 14.6.2009

ALTER [1]										
Horizontale Prozentuierung										
		Total (Rohwerte)								keine Angabe
			bis 19	20 - 29	30 - 39	40 - 49	50 - 59	60 - 69	ab 70	
Total	7.329	1,2	7,1	13,5	33,1	25,2	14,9	3,0	2,0	
DIÖZESE										
Eisenstadt	259	3,5	10,8	19,7	28,6	25,5	7,3	2,7	1,9	
St. Pölten	824	1,6	7,4	13,5	36,2	23,9	12,6	2,5	1,9	
Wien - Stadt	798	0,6	8,1	10,8	27,7	22,9	22,4	5,9	1,1	
Wien - Nord	548	0,9	7,5	10,2	36,9	29,2	12,6	1,6	1,1	
Wien - Süd	503	0,6	6,0	12,9	32,2	25,0	16,7	4,4	2,2	
Linz	2.072	1,0	6,9	13,3	34,5	27,3	12,5	2,3	2,1	
Graz-Seckau	381	1,3	8,1	16,8	33,3	18,1	18,1	2,1	2,1	
Gurk-Klagenfurt	420	1,2	2,1	12,6	30,0	25,0	20,2	6,0	2,9	
Salzburg	633	0,3	6,3	14,5	31,1	26,5	16,3	3,2	1,7	
Innsbruck	286	3,8	12,9	14,7	32,5	20,6	11,9	0,7	2,8	
Feldkirch	241	0,8	8,7	15,4	39,4	21,6	12,9	0,4	0,8	
Militärdiözese	13	-	-	-	23,1	53,8	7,7	7,7	7,7	
PFARRGRÖSSE										
bis 1000 Katholiken	1.783	2,1	7,8	16,2	34,2	26,0	10,3	2,0	1,5	
1001-2000	1.699	1,0	5,8	13,7	36,0	24,9	13,1	3,2	2,3	
2001-4000	2.027	0,9	6,3	11,7	34,3	24,4	17,3	3,2	1,9	
4001-6000	944	0,7	7,4	12,8	28,9	26,3	18,5	3,3	1,7	
6001-9000	516	0,6	9,7	12,0	23,3	26,6	20,5	4,3	2,9	
9001 und mehr	195	0,5	5,6	11,3	31,8	27,2	17,4	3,6	2,6	
PFARRER AM ORT										
Pfarrer wohnt in der Pfarre	5.337	1,1	7,7	12,5	33,2	24,8	15,6	3,2	1,8	
Pfarre mitbetreut - Pfarrer anderswo	1.878	1,4	5,7	16,2	32,8	26,4	12,8	2,3	2,3	
GESCHLECHT										
männlich	3.436	1,2	6,7	12,4	29,4	25,4	18,8	4,1	1,9	
weiblich	3.838	1,2	7,4	14,4	36,5	25,1	11,4	2,0	1,9	
ALTER										
bis 29	603	14,1	85,9	-	-	-	-	-	-	
30 - 39	987	-	-	100,0	-	-	-	-	-	
40 - 49	2.425	-	-	-	100,0	-	-	-	-	
50 - 59	1.844	-	-	-	-	100,0	-	-	-	
60 - 69	1.095	-	-	-	-	-	100,0	-	-	
ab 70	221	-	-	-	-	-	-	100,0	-	
BILDUNG										
Volks- oder Hauptschule	362	3,6	2,8	6,9	24,6	27,9	25,1	4,7	4,4	
Berufs- oder Handelsschule	2.549	0,3	3,1	11,4	36,9	28,7	14,9	2,5	2,1	
Mittelschule	1.906	3,3	12,1	13,2	31,4	21,5	15,1	2,3	1,2	
(Fach-)Hochschule	2.458	0,1	8,1	16,8	31,6	24,2	13,4	3,7	2,0	
FUNKTION										
Mitglied	7.099	1,2	7,3	13,6	33,4	25,1	14,6	2,7	2,0	
Pfarrer	230	-	-	9,6	23,0	27,4	25,7	11,7	2,6	



GESCHLECHT [2]				
Horizontale Prozentuierung				
Total (Rohwerte)		männlich	weiblich	keine Angabe
				
Total	7.329	46,9	52,4	0,8
DIÖZESE				
Eisenstadt	259	48,6	51,4	-
St. Pölten	824	42,2	57,5	0,2
Wien - Stadt	798	51,6	48,1	0,3
Wien - Nord	548	47,4	52,4	0,2
Wien - Süd	503	49,7	50,3	-
Linz	2.072	45,6	54,2	0,1
Graz-Seckau	381	54,6	44,9	0,5
Gurk-Klagenfurt	420	49,0	50,2	0,7
Salzburg	633	46,0	53,9	0,2
Innsbruck	286	44,8	53,8	1,4
Feldkirch	241	44,8	55,2	-
Militärdiözese	13	76,9	23,1	-
PFARRGRÖSSE				
bis 1000 Katholiken	1.783	41,6	58,3	0,1
1001-2000	1.699	46,4	53,4	0,1
2001-4000	2.027	49,3	50,3	0,4
4001-6000	944	49,4	50,4	0,2
6001-9000	516	56,6	42,8	0,6
9001 und mehr	195	56,9	42,1	1,0
PFARRER AM ORT				
Pfarrer wohnt in der Pfarre	5.337	48,4	51,3	0,3
Pfarre mitbetreut - Pfarrer anderswo	1.878	43,5	56,4	0,1
GESCHLECHT				
männlich	3.436	100,0	-	-
weiblich	3.838	-	100,0	-
ALTER				
bis 29	603	44,9	54,4	0,7
30 - 39	987	43,2	56,1	0,7
40 - 49	2.425	41,6	57,7	0,7
50 - 59	1.844	47,4	52,2	0,4
60 - 69	1.095	59,0	40,1	0,9
ab 70	221	63,8	34,8	1,4
BILDUNG				
Volks- oder Hauptschule	362	34,3	65,5	0,3
Berufs- oder Handelsschule	2.549	40,0	59,7	0,3
Mittelschule	1.906	44,8	55,0	0,2
(Fach-)Hochschule	2.458	58,2	41,5	0,2
FUNKTION				
Mitglied	7.099	45,2	54,0	0,8
Pfarrer	230	98,7	0,9	0,4



BILDUNG [3]										
Horizontale Prozentuierung		Total (Rohwerte)	Volks- und Hauptschule	Berufsschule	Handelsschule oder ähnlicher Schultyp	höhere Schule mit Matura - nicht abgeschlossen	höhere Schule mit Matura - abgeschlossen	(Fach-)Hochschule / Universität - nicht abgeschlossen	(Fach-)Hochschule / Universität - abgeschlossen	keine Angabe
Total	7.329	4,9	21,2	13,5	2,5	23,5	4,5	29,1	0,7	
DIÖZESE										
Eisenstadt	259	6,2	18,1	15,8	5,4	25,5	2,3	26,6	-	
St. Pölten	824	7,8	26,5	17,1	3,2	22,3	3,8	19,4	-	
Wien - Stadt	798	1,6	8,6	7,3	1,9	25,1	7,8	47,6	0,1	
Wien - Nord	548	4,2	18,2	20,4	1,8	26,1	6,0	23,2	-	
Wien - Süd	503	2,6	15,5	13,3	2,2	25,6	6,8	33,4	0,6	
Linz	2.072	5,8	26,2	12,6	2,1	23,2	3,4	26,6	0,0	
Graz-Seckau	381	5,2	21,8	10,0	3,1	23,9	6,6	29,1	0,3	
Gurk-Klagenfurt	420	3,8	17,4	13,8	2,1	25,0	4,0	33,6	0,2	
Salzburg	633	4,9	27,0	13,6	2,4	18,6	3,2	30,0	0,3	
Innsbruck	286	6,6	16,4	14,3	4,2	25,9	5,6	26,6	0,3	
Feldkirch	241	2,5	19,1	17,0	2,9	23,7	2,1	32,8	-	
Militärdiözese	13	7,7	23,1	7,7	-	46,2	-	15,4	-	
PFARRGRÖSSE										
bis 1000 Katholiken	1.783	6,8	26,1	16,2	2,6	24,2	3,5	20,5	0,2	
1001-2000	1.699	5,7	24,3	15,8	2,6	23,2	4,1	24,2	0,1	
2001-4000	2.027	4,0	20,6	12,2	2,8	24,4	4,9	31,0	0,1	
4001-6000	944	4,1	16,6	11,1	1,9	23,5	4,7	37,9	0,1	
6001-9000	516	2,5	11,8	9,1	2,3	22,7	6,4	45,0	0,2	
9001 und mehr	195	2,6	10,3	11,8	3,1	17,9	4,1	50,3	-	
PFARRER AM ORT										
Pfarrer wohnt in der Pfarre	5.337	4,4	20,1	12,9	2,3	23,8	4,8	31,5	0,1	
Pfarre mitbetreut - Pfarrer anderswo	1.878	6,2	25,1	15,7	3,1	23,4	3,7	22,5	0,2	
GESCHLECHT										
männlich	3.436	3,6	22,9	6,8	3,0	21,9	5,1	36,6	0,2	
weiblich	3.838	6,2	19,9	19,8	2,1	25,2	4,0	22,6	0,2	
ALTER										
bis 29	603	3,8	9,0	5,3	8,3	40,3	15,1	18,1	0,2	
30 - 39	987	2,5	19,4	10,1	1,1	24,3	4,5	37,3	0,8	
40 - 49	2.425	3,7	23,1	15,7	1,7	23,0	3,4	28,6	0,8	
50 - 59	1.844	5,5	22,8	16,9	2,2	20,0	3,1	29,1	0,4	
60 - 69	1.095	8,3	23,0	11,6	3,5	22,7	3,2	26,9	0,7	
ab 70	221	7,7	19,5	9,5	0,9	19,0	5,0	36,7	1,8	
BILDUNG										
Volks- oder Hauptschule	362	100,0	-	-	-	-	-	-	-	
Berufs- oder Handelsschule	2.549	-	61,0	39,0	-	-	-	-	-	
Mittelschule	1.906	-	-	-	9,7	90,3	-	-	-	
(Fach-)Hochschule	2.458	-	-	-	-	-	13,3	86,7	-	
FUNKTION										
Mitglied	7.099	5,1	21,9	14,0	2,6	24,2	4,5	27,0	0,7	
Pfarrer	230	0,4	0,9	0,9	-	0,4	3,9	92,6	0,9	



Berufstätig [4]						
Horizontale Prozentuierung						
		Total (Rohwerte)	ganztags (30 Stunden oder mehr)	Teilzeitbeschäftigt (weniger als 30 Stunden)	selbständig	keine Angabe
Total	7.329	47,3	16,9	10,7	25,2	
DIÖZESE						
Eisenstadt	259	54,8	15,1	7,7	22,4	
St. Pölten	824	47,1	15,4	11,7	25,8	
Wien - Stadt	798	48,5	13,7	7,5	30,3	
Wien - Nord	548	51,3	14,1	16,4	18,2	
Wien - Süd	503	47,1	16,3	10,9	25,6	
Linz	2.072	47,8	20,3	9,9	22,0	
Graz-Seckau	381	50,9	11,3	11,3	26,5	
Gurk-Klagenfurt	420	43,6	14,5	12,4	29,5	
Salzburg	633	42,2	19,6	13,3	25,0	
Innsbruck	286	47,6	20,3	7,7	24,5	
Feldkirch	241	47,7	22,8	7,5	22,0	
Militärdiözese	13	76,9	-	7,7	15,4	
PFARRGRÖSSE						
bis 1000 Katholiken	1.783	47,8	17,7	12,7	21,7	
1001-2000	1.699	46,1	17,6	11,4	24,8	
2001-4000	2.027	46,9	17,8	10,2	25,2	
4001-6000	944	48,4	16,0	8,6	27,0	
6001-9000	516	51,4	13,4	8,5	26,7	
9001 und mehr	195	53,8	13,3	8,7	24,1	
PFARRER AM ORT						
Pfarrer wohnt in der Pfarre	5.337	47,9	16,4	10,6	25,1	
Pfarre mitbetreut - Pfarrer anderswo	1.878	46,9	18,9	11,0	23,2	
GESCHLECHT						
männlich	3.436	63,8	2,6	12,5	21,1	
weiblich	3.838	32,9	29,8	9,1	28,2	
ALTER						
bis 29	603	44,4	15,8	3,6	36,2	
30 - 39	987	52,2	23,3	12,3	12,3	
40 - 49	2.425	55,1	23,2	13,5	8,2	
50 - 59	1.844	58,6	14,9	10,8	15,7	
60 - 69	1.095	16,0	4,3	6,8	73,0	
ab 70	221	10,9	2,7	9,5	76,9	
BILDUNG						
Volks- oder Hauptschule	362	25,7	16,3	12,7	45,3	
Berufs- oder Handelsschule	2.549	41,0	19,8	13,1	26,0	
Mittelschule	1.906	46,2	17,2	7,7	28,9	
(Fach-)Hochschule	2.458	58,7	14,0	10,3	17,1	
FUNKTION						
Mitglied	7.099	46,8	17,4	9,9	25,9	
Pfarrer	230	60,4	1,7	33,9	3,9	

Arbeitsstelle für kirchliche Sozialforschung



Nicht berufstätig [5]							
Horizontale Prozentuierung							
Total (Rohwerte)		Hausfrau/Hausmann	Pensionist/in, im Ruhestand	Witwer/Witwenrente nach verstorbenem Partner	Schüler/in - Student/in	arbeitslos	keine Angabe
Total	7.329	9,0	14,6	0,6	4,2	0,6	70,9
DIÖZESE							
Eisenstadt	259	3,9	11,6	0,4	8,9	2,3	73,0
St. Pölten	824	10,0	14,4	0,5	4,4	1,1	69,7
Wien - Stadt	798	6,6	21,2	0,8	5,6	0,8	65,0
Wien - Nord	548	5,3	11,9	0,2	4,9	0,2	77,6
Wien - Süd	503	8,2	15,5	0,2	4,0	0,8	71,4
Linz	2.072	8,9	12,9	0,6	3,0	0,3	74,3
Graz-Seckau	381	6,8	16,5	0,5	6,6	1,8	67,7
Gurk-Klagenfurt	420	9,8	20,5	1,2	2,1	0,2	66,2
Salzburg	633	12,0	15,0	0,9	2,1	0,2	69,8
Innsbruck	286	14,7	9,8	-	9,8	-	65,7
Feldkirch	241	16,6	7,5	0,8	2,9	0,8	71,4
Militärdiözese	13	-	15,4	-	-	-	84,6
PFARRGRÖSSE							
bis 1000 Katholiken	1.783	10,0	11,1	0,6	4,4	0,6	73,3
1001-2000	1.699	10,5	14,1	0,6	3,6	0,8	70,3
2001-4000	2.027	8,0	16,3	0,4	4,0	0,4	70,8
4001-6000	944	8,4	17,2	0,6	4,4	0,3	69,1
6001-9000	516	5,4	18,0	1,2	5,2	0,8	69,4
9001 und mehr	195	7,7	16,4	0,5	3,1	1,0	71,3
PFARRER AM ORT							
Pfarrer wohnt in der Pfarre	5.337	8,9	14,9	0,5	4,4	0,7	70,6
Pfarre mitbetreut - Pfarrer anderswo	1.878	9,5	14,0	0,6	3,8	0,5	71,6
GESCHLECHT							
männlich	3.436	0,7	17,7	0,1	4,1	0,7	76,7
weiblich	3.838	16,6	12,0	1,0	4,3	0,6	65,5
ALTER							
bis 29	603	4,0	-	-	47,8	1,0	47,3
30 - 39	987	13,3	-	0,2	1,2	0,7	84,6
40 - 49	2.425	10,2	0,2	0,2	0,2	0,7	88,4
50 - 59	1.844	9,8	6,6	0,7	-	0,7	82,2
60 - 69	1.095	4,7	69,1	1,3	-	0,4	24,5
ab 70	221	4,1	71,0	2,7	-	-	22,2
BILDUNG							
Volks- oder Hauptschule	362	17,7	26,8	1,7	3,3	0,3	50,3
Berufs- oder Handelsschule	2.549	12,3	16,7	0,6	0,2	1,0	69,2
Mittelschule	1.906	8,1	15,2	0,4	9,6	0,6	66,1
(Fach-)Hochschule	2.458	5,2	10,6	0,4	4,4	0,4	79,1
FUNKTION							
Mitglied	7.099	9,3	15,0	0,6	4,3	0,7	70,1
Pfarrer	230	0,4	2,2	-	-	-	97,4



Stellung im Beruf [6]										
Horizontale Prozentuierung										
Total (Rohwerte)		freie Berufe	Inhaber/in - Direktor/in großer Unternehmen	Inhaber/in kleiner Firmen	einfache/r Angestellte/r; Lehrling	qualifizierte/r Angestellte/r	leitende/r Angestellte/r	einfacher Beamter, einfache Beamtin	qualifizierte/r Beamter - Beamtin	leitender Beamter/Beamtin
Total	7.329	5,2	0,7	3,0	5,4	26,6	13,7	2,2	11,4	2,8
DIÖZESE										
Eisenstadt	259	5,4	-	3,1	6,2	25,9	14,7	3,9	12,0	2,7
St. Pölten	824	4,2	0,6	1,7	4,9	25,1	10,6	2,4	11,8	2,2
Wien - Stadt	798	6,9	0,9	3,0	3,6	30,3	15,0	1,0	13,8	4,5
Wien - Nord	548	5,5	1,1	3,1	5,7	28,8	15,1	2,4	10,4	1,8
Wien - Süd	503	6,4	1,8	3,0	5,0	21,3	16,5	2,2	13,1	2,8
Linz	2.072	4,4	0,2	2,9	5,9	26,8	14,9	2,0	11,7	2,6
Graz-Seckau	381	6,0	1,0	3,4	5,0	27,8	13,9	1,3	10,2	5,0
Gurk-Klagenfurt	420	6,9	1,0	3,8	4,3	23,6	12,1	2,6	12,4	3,6
Salzburg	633	5,4	1,1	4,3	6,0	27,6	13,0	2,2	8,2	1,4
Innsbruck	286	4,2	0,7	3,1	4,9	27,6	11,9	5,2	8,4	3,8
Feldkirch	241	4,6	1,2	3,3	8,3	30,3	12,0	1,2	12,9	3,3
Militärdiözese	13	-	-	-	-	15,4	7,7	7,7	30,8	15,4
PFARRGRÖSSE										
bis 1000 Katholiken	1.783	3,9	0,6	3,1	6,5	27,0	11,5	2,8	10,4	2,1
1001-2000	1.699	5,4	0,6	2,9	5,8	25,0	14,3	1,9	10,2	2,9
2001-4000	2.027	5,4	0,7	3,6	5,9	27,4	14,3	2,2	11,9	2,4
4001-6000	944	6,2	0,5	2,5	3,4	28,0	13,3	1,8	12,9	3,6
6001-9000	516	6,2	1,0	2,1	3,9	26,9	18,0	1,6	13,8	5,0
9001 und mehr	195	7,2	3,6	2,1	2,1	28,2	18,5	2,6	12,8	3,1
PFARRER AM ORT										
Pfarrer wohnt in der Pfarre	5.337	5,8	0,9	3,0	5,0	26,5	13,8	2,1	11,7	2,8
Pfarre mitbetreut - Pfarrer anderswo	1.878	3,6	0,3	3,0	6,4	27,7	13,6	2,6	10,7	2,7
GESCHLECHT										
männlich	3.436	7,2	1,3	4,4	2,3	21,7	20,3	2,0	12,0	4,6
weiblich	3.838	3,5	0,2	1,7	8,2	31,4	7,8	2,4	10,9	1,2
ALTER										
bis 29	603	5,0	-	0,8	10,6	30,5	6,1	1,5	2,5	0,3
30 - 39	987	5,2	0,7	2,3	7,0	36,4	13,3	3,1	9,1	0,7
40 - 49	2.425	4,5	0,4	3,8	6,3	32,3	14,4	2,4	12,3	1,4
50 - 59	1.844	5,6	0,8	3,4	4,6	24,6	15,0	2,4	15,8	4,2
60 - 69	1.095	4,9	1,4	2,6	1,4	11,4	14,6	1,0	9,5	5,9
ab 70	221	11,3	2,7	1,8	0,9	7,2	10,4	0,9	7,7	5,9
BILDUNG										
Volks- oder Hauptschule	362	3,3	-	2,5	7,7	11,6	5,0	1,7	3,9	0,8
Berufs- oder Handelsschule	2.549	1,7	0,4	3,8	9,0	28,1	11,4	2,3	4,1	0,5
Mittelschule	1.906	3,5	0,6	3,3	5,1	30,7	14,7	1,7	10,7	3,4
(Fach-)Hochschule	2.458	10,6	1,3	2,1	1,5	24,7	16,8	2,6	20,8	4,9
FUNKTION										
Mitglied	7.099	4,2	0,6	3,1	5,5	27,3	13,2	2,3	11,6	2,7
Pfarrer	230	35,7	2,6	0,4	0,4	6,5	28,3	-	4,3	4,3

Arbeitsstelle für kirchliche Sozialforschung



Stellung im Beruf [6]							
Horizontale Prozentuierung							
Total (Rohwerte)		Landwirt/in	Arbeiter/in (ungelernt + angelehrt)	Facharbeiter / Lehrling	Vorarbeiter/in - Meister/in	war (hoch) nie berufstätig	keine Angabe
Total	7.329	6,0	1,7	1,7	1,0	1,6	17,1
DIÖZESE							
Eisenstadt	259	3,9	2,7	3,5	0,8	2,7	12,7
St. Pölten	824	10,3	3,4	2,5	1,2	2,3	16,7
Wien - Stadt	798	0,4	0,3	0,4	-	1,0	18,9
Wien - Nord	548	9,7	0,9	0,7	0,5	1,3	13,0
Wien - Süd	503	4,2	1,6	1,6	0,8	2,0	17,9
Linz	2.072	6,4	2,0	2,3	1,5	1,3	14,9
Graz-Seckau	381	6,0	1,3	1,6	1,3	2,1	13,9
Gurk-Klagenfurt	420	5,2	1,9	1,2	0,5	1,2	19,8
Salzburg	633	7,6	1,3	2,2	0,8	0,3	18,6
Innsbruck	286	3,5	1,4	-	0,7	4,9	19,6
Feldkirch	241	2,9	0,4	1,7	1,2	2,1	14,5
Militärdiözese	13	7,7	-	-	-	-	15,4
PFARRGRÖSSE							
bis 1000 Katholiken	1.783	9,7	2,4	2,1	0,8	2,1	15,1
1001-2000	1.699	6,9	2,1	2,4	1,5	1,4	16,7
2001-4000	2.027	4,6	1,2	1,4	1,1	1,3	16,5
4001-6000	944	3,7	1,2	1,5	0,6	1,4	19,3
6001-9000	516	1,9	1,0	0,6	0,2	1,7	16,1
9001 und mehr	195	3,1	-	0,5	0,5	1,5	14,4
PFARRER AM ORT							
Pfarrer wohnt in der Pfarre	5.337	5,3	1,6	1,7	1,1	1,7	17,0
Pfarre mitbetreut - Pfarrer anderswo	1.878	8,4	2,0	1,7	0,6	1,4	15,4
GESCHLECHT							
männlich	3.436	4,0	1,1	2,6	1,7	1,5	13,2
weiblich	3.838	7,9	2,2	0,9	0,3	1,7	19,8
ALTER							
bis 29	603	1,7	2,3	2,8	1,0	17,4	17,4
30 - 39	987	8,6	2,0	2,1	0,7	-	8,7
40 - 49	2.425	8,7	1,8	2,1	1,0	0,2	8,3
50 - 59	1.844	5,3	1,9	1,5	1,0	0,3	13,7
60 - 69	1.095	2,6	0,9	0,5	1,1	0,2	41,9
ab 70	221	0,9	-	0,5	0,5	-	49,3
BILDUNG							
Volks- oder Hauptschule	362	16,9	11,3	1,7	1,4	1,7	30,7
Berufs- oder Handelsschule	2.549	11,5	2,6	4,4	2,4	0,2	17,9
Mittelschule	1.906	3,4	0,5	0,4	0,3	4,2	17,5
(Fach-)Hochschule	2.458	0,9	0,2	0,1	-	1,1	12,4
FUNKTION							
Mitglied	7.099	6,2	1,7	1,8	1,0	1,6	17,1
Pfarrer	230	-	-	-	-	-	17,4



LEBENSSTAND [7]										
Horizontale Prozentuierung										
			Total (Rohwerte)							
			verheiratet	in Partnerschaft lebend	ledig, ohne Partner/Partnerin lebend	verwitwet, allein lebend	geschieden, allein lebend	getrennt, allein lebend	wieder verheiratet	keine Angabe
Total	7.329		72,0	5,4	15,6	2,2	2,1	0,5	0,9	1,4
DIÖZESE										
Eisenstadt	259		62,9	6,2	22,8	3,1	3,1	-	0,8	1,2
St. Pölten	824		74,9	4,7	15,8	2,3	1,0	0,4	0,6	0,4
Wien - Stadt	798		65,0	6,6	18,7	2,8	3,4	1,4	1,5	0,6
Wien - Nord	548		73,2	4,7	15,5	2,2	2,4	0,4	0,7	0,9
Wien - Süd	503		70,4	4,8	16,5	1,8	2,8	0,2	2,6	1,0
Linz	2.072		75,4	5,5	14,1	1,9	1,6	0,3	0,6	0,6
Graz-Seckau	381		70,3	6,0	17,1	2,4	1,8	0,3	1,6	0,5
Gurk-Klagenfurt	420		71,4	5,7	15,5	3,8	2,1	0,5	0,5	0,5
Salzburg	633		74,6	3,6	15,3	1,9	2,2	0,9	0,8	0,6
Innsbruck	286		69,2	7,7	17,1	1,7	2,4	0,7	0,3	0,7
Feldkirch	241		76,3	6,2	14,5	0,8	1,2	0,4	0,4	-
Militärdiözese	13		76,9	-	-	-	7,7	-	7,7	7,7
PFARRGRÖSSE										
bis 1000 Katholiken	1.783		74,6	6,1	14,1	2,2	1,3	0,4	0,6	0,7
1001-2000	1.699		76,4	5,0	13,1	2,1	1,7	0,2	0,8	0,8
2001-4000	2.027		71,6	4,7	16,5	2,0	2,9	0,6	1,1	0,6
4001-6000	944		68,1	5,5	19,0	2,6	2,2	0,8	0,7	1,0
6001-9000	516		67,2	6,8	19,0	2,3	2,3	0,6	1,2	0,6
9001 und mehr	195		68,2	4,1	19,5	3,1	1,5	1,0	2,1	0,5
PFARRER AM ORT										
Pfarrer wohnt in der Pfarre	5.337		70,8	5,4	17,2	2,2	2,2	0,6	0,9	0,7
Pfarre mitbetreut - Pfarrer anderswo	1.878		76,9	5,6	11,9	2,1	1,9	0,2	0,7	0,7
GESCHLECHT										
männlich	3.436		71,1	5,0	19,4	0,8	1,2	0,3	1,2	0,9
weiblich	3.838		73,4	5,8	12,4	3,4	2,9	0,7	0,7	0,8
ALTER										
bis 29	603		9,8	33,7	55,7	-	-	0,2	-	0,7
30 - 39	987		69,1	7,5	20,4	0,2	0,6	0,4	0,5	1,3
40 - 49	2.425		82,3	2,9	9,2	0,6	2,6	0,5	0,7	1,2
50 - 59	1.844		81,1	2,0	9,0	2,5	2,7	0,5	1,1	1,1
60 - 69	1.095		74,1	0,8	12,7	5,8	2,6	0,8	1,8	1,4
ab 70	221		57,0	-	24,4	12,2	0,9	0,9	0,5	4,1
BILDUNG										
Volks- oder Hauptschule	362		77,9	3,3	9,4	5,5	1,1	-	0,6	2,2
Berufs- oder Handelsschule	2.549		82,1	3,1	8,7	2,4	1,6	0,3	0,9	0,7
Mittelschule	1.906		70,7	7,5	16,0	1,9	2,1	0,5	0,9	0,4
(Fach-)Hochschule	2.458		62,9	6,7	23,7	1,5	2,7	0,8	1,0	0,8
FUNKTION										
Mitglied	7.099		74,2	5,5	13,2	2,2	2,1	0,5	0,9	1,2
Pfarrer	230		2,2	1,7	90,9	-	-	-	-	5,2

Kinderzahl [8]							
Horizontale Prozentuierung							
Total (Rohwerte)		keines	ein Kind	zwei Kinder	drei Kinder	vier und mehr Kinder	keine Angabe
Total	7.329	21,9	8,8	32,7	23,6	11,4	1,7
DIÖZESE							
Eisenstadt	259	29,0	12,0	40,2	12,0	4,6	2,3
St. Pölten	824	21,1	7,4	33,9	24,8	12,0	0,8
Wien - Stadt	798	27,8	12,5	29,7	18,9	9,6	1,4
Wien - Nord	548	20,6	9,9	40,3	19,5	8,9	0,7
Wien - Süd	503	21,9	9,5	32,4	24,9	9,7	1,6
Linz	2.072	20,4	7,4	30,9	26,8	13,7	0,8
Graz-Seckau	381	23,1	8,7	33,9	23,4	10,5	0,5
Gurk-Klagenfurt	420	19,8	13,6	32,1	23,6	10,2	0,7
Salzburg	633	21,6	5,7	32,1	26,7	13,0	0,9
Innsbruck	286	27,3	5,6	32,9	23,8	9,8	0,7
Feldkirch	241	21,2	7,5	29,0	26,1	15,4	0,8
Militärdiözese	13	-	15,4	61,5	7,7	15,4	-
PFARRGRÖSSE							
bis 1000 Katholiken	1.783	20,1	10,4	34,0	24,2	10,3	1,1
1001-2000	1.699	18,9	7,9	34,4	25,0	12,8	1,1
2001-4000	2.027	22,6	8,7	32,2	23,7	11,9	0,8
4001-6000	944	25,0	8,1	31,2	24,0	10,3	1,4
6001-9000	516	27,3	8,7	30,8	20,2	12,4	0,6
9001 und mehr	195	27,7	5,1	33,3	21,0	12,3	0,5
PFARRER AM ORT							
Pfarrer wohnt in der Pfarre	5.337	23,5	8,7	31,9	23,6	11,4	1,0
Pfarre mitbetreut - Pfarrer anderswo	1.878	18,1	9,1	35,9	24,3	11,7	0,9
GESCHLECHT							
männlich	3.436	25,6	8,1	30,6	22,6	11,8	1,4
weiblich	3.838	18,8	9,4	34,8	24,8	11,2	1,0
ALTER							
bis 29	603	90,2	4,6	2,7	1,3	0,2	1,0
30 - 39	987	29,1	10,9	33,5	20,1	5,0	1,4
40 - 49	2.425	12,5	8,9	38,4	27,5	11,5	1,3
50 - 59	1.844	11,6	8,4	36,1	27,1	15,5	1,4
60 - 69	1.095	15,5	10,4	32,3	25,6	13,9	2,3
ab 70	221	25,3	7,2	26,7	18,1	18,6	4,1
BILDUNG							
Volks- oder Hauptschule	362	13,0	8,0	30,9	26,8	19,6	1,7
Berufs- oder Handelsschule	2.549	12,9	8,9	36,6	27,1	13,6	0,7
Mittelschule	1.906	24,1	9,5	33,9	22,1	9,8	0,6
(Fach-)Hochschule	2.458	31,1	8,3	28,4	21,0	9,5	1,6
FUNKTION							
Mitglied	7.099	19,7	9,0	33,7	24,3	11,8	1,4
Pfarrer	230	87,4	0,4	0,9	1,3	0,4	9,6

Arbeitsstelle für kirchliche Sozialforschung



Diözese [9]											
Horizontale Prozentuierung											
		Total (Rohwerte)	Eisenstadt deutsch	Eisenstadt kroatisch	Eisenstadt ungarisch	St. Pölten	Wien Vikariat Stadt	Wien Vikariat Unter dem Manhartsberg (Nord)	Wien Vikariat Unter dem Wienerwald (Süd)	Linz	Graz-Seckau
Total	7.329	3,3	0,2	-	11,2	10,9	7,5	6,9	28,3	5,2	
DIÖZESE											
Eisenstadt	259	93,4	6,6	-	-	-	-	-	-	-	
St. Pölten	824	-	-	-	100,0	-	-	-	-	-	
Wien - Stadt	798	-	-	-	-	100,0	-	-	-	-	
Wien - Nord	548	-	-	-	-	-	100,0	-	-	-	
Wien - Süd	503	-	-	-	-	-	-	100,0	-	-	
Linz	2.072	-	-	-	-	-	-	-	100,0	-	
Graz-Seckau	381	-	-	-	-	-	-	-	-	100,0	
Gurk-Klagenfurt	420	-	-	-	-	-	-	-	-	-	
Salzburg	633	-	-	-	-	-	-	-	-	-	
Innsbruck	286	-	-	-	-	-	-	-	-	-	
Feldkirch	241	-	-	-	-	-	-	-	-	-	
Militärdiözese	13	-	-	-	-	-	-	-	-	-	
PFARRGRÖSSE											
bis 1000 Katholiken	1.783	5,5	0,5	-	14,8	3,2	17,4	9,0	21,6	3,1	
1001-2000	1.699	4,4	0,2	-	13,1	4,7	6,7	7,1	33,5	4,3	
2001-4000	2.027	2,1	0,1	-	10,3	14,0	3,0	6,7	33,6	4,7	
4001-6000	944	2,3	0,1	-	10,0	16,9	3,1	4,2	27,0	7,5	
6001-9000	516	0,4	-	-	4,1	28,7	2,5	6,2	22,9	8,5	
9001 und mehr	195	-	-	-	2,1	19,0	6,7	3,6	18,5	20,0	
PFARRER AM ORT											
Pfarrer wohnt in der Pfarre	5.337	3,0	0,2	-	11,3	13,8	5,8	7,5	28,4	5,4	
Pfarre mitbetreut - Pfarrer anderswo	1.878	4,3	0,3	-	11,7	2,5	12,4	5,3	28,3	4,7	
GESCHLECHT											
männlich	3.436	3,4	0,3	-	10,1	12,0	7,6	7,3	27,5	6,1	
weiblich	3.838	3,3	0,2	-	12,4	10,0	7,5	6,6	29,3	4,5	
ALTER											
bis 29	603	5,6	0,5	-	12,3	11,6	7,6	5,5	27,4	6,0	
30 - 39	987	5,0	0,2	-	11,2	8,7	5,7	6,6	28,0	6,5	
40 - 49	2.425	2,8	0,3	-	12,3	9,1	8,3	6,7	29,5	5,2	
50 - 59	1.844	3,4	0,2	-	10,7	9,9	8,7	6,8	30,6	3,7	
60 - 69	1.095	1,7	-	-	9,5	16,3	6,3	7,7	23,7	6,3	
ab 70	221	2,7	0,5	-	9,5	21,3	4,1	10,0	21,3	3,6	
BILDUNG											
Volks- oder Hauptschule	362	4,1	0,3	-	17,7	3,6	6,4	3,6	33,4	5,5	
Berufs- oder Handelsschule	2.549	3,3	0,1	-	14,1	5,0	8,3	5,7	31,5	4,7	
Mittelschule	1.906	3,7	0,5	-	11,0	11,3	8,0	7,3	27,5	5,4	
(Fach-)Hochschule	2.458	2,9	0,1	-	7,8	18,0	6,5	8,2	25,3	5,5	
FUNKTION											
Mitglied	7.099	3,3	0,2	-	11,3	10,8	7,4	6,7	28,4	5,3	
Pfarrer	230	2,6	0,4	-	8,3	14,3	8,7	11,3	24,8	3,0	

Arbeitsstelle für kirchliche Sozialforschung



Diözese [9]									
Horizontale Prozentuierung									
Total (Rohwerte)		Gurk-Klagenfurt	Gurk-Klagenfurt - zweisprachige Gemeinden	Salzburg Salzburger Teil	Salzburg Tiroler Teil	Innsbruck	Feldkirch	Militärdiözese	keine Angabe
Total	7.329	4,8	0,9	6,3	2,3	3,9	3,3	0,2	4,8
DIÖZESE									
Eisenstadt	259	-	-	-	-	-	-	-	-
St. Pölten	824	-	-	-	-	-	-	-	-
Wien - Stadt	798	-	-	-	-	-	-	-	-
Wien - Nord	548	-	-	-	-	-	-	-	-
Wien - Süd	503	-	-	-	-	-	-	-	-
Linz	2.072	-	-	-	-	-	-	-	-
Graz-Seckau	381	-	-	-	-	-	-	-	-
Gurk-Klagenfurt	420	83,6	16,4	-	-	-	-	-	-
Salzburg	633	-	-	73,5	26,5	-	-	-	-
Innsbruck	286	-	-	-	-	100,0	-	-	-
Feldkirch	241	-	-	-	-	-	100,0	-	-
Militärdiözese	13	-	-	-	-	-	-	100,0	-
PFARRGRÖSSE									
bis 1000 Katholiken	1.783	6,3	2,0	3,1	1,8	5,4	3,0	0,4	2,7
1001-2000	1.699	5,4	1,0	5,5	1,9	4,4	3,1	0,1	4,6
2001-4000	2.027	4,0	0,7	8,6	3,3	2,4	2,9	0,0	3,4
4001-6000	944	3,4	0,2	8,9	3,0	4,0	4,1	-	5,2
6001-9000	516	3,3	-	6,4	1,7	4,3	5,8	0,2	5,0
9001 und mehr	195	6,2	-	8,7	-	1,0	3,1	0,5	10,8
PFARRER AM ORT									
Pfarrer wohnt in der Pfarre	5.337	4,2	0,6	6,4	2,1	3,6	3,6	0,1	4,0
Pfarre mitbetreut - Pfarrer anderswo	1.878	6,8	1,9	6,5	3,0	5,0	2,4	0,4	4,5
GESCHLECHT									
männlich	3.436	4,9	1,1	6,4	2,1	3,7	3,1	0,3	4,2
weiblich	3.838	4,7	0,8	6,4	2,5	4,0	3,5	0,1	4,4
ALTER									
bis 29	603	2,0	0,3	4,5	2,5	8,0	3,8	-	2,5
30 - 39	987	4,1	1,3	7,1	2,2	4,3	3,7	-	5,5
40 - 49	2.425	4,5	0,7	5,9	2,2	3,8	3,9	0,1	4,6
50 - 59	1.844	4,6	1,1	6,6	2,5	3,2	2,8	0,4	4,7
60 - 69	1.095	6,8	0,9	7,2	2,2	3,1	2,8	0,1	5,2
ab 70	221	10,4	0,9	7,2	1,8	0,9	0,5	0,5	5,0
BILDUNG									
Volks- oder Hauptschule	362	3,3	1,1	5,2	3,3	5,2	1,7	0,3	5,2
Berufs- oder Handelsschule	2.549	4,4	0,7	7,1	2,9	3,5	3,4	0,2	5,0
Mittelschule	1.906	5,0	1,0	5,1	1,9	4,5	3,4	0,3	4,0
(Fach-)Hochschule	2.458	5,3	1,1	6,7	1,8	3,7	3,4	0,1	3,4
FUNKTION									
Mitglied	7.099	4,7	0,9	6,3	2,3	4,0	3,3	0,2	4,9
Pfarrer	230	7,4	2,2	8,7	2,2	0,9	2,6	-	2,6




Arbeitsstelle für kirchliche Sozialforschung



Pfarrgröße [10]									
Horizontale Prozentuierung									
Total (Rohwerte)		unter 500 Katholiken	501-1000 Katholiken	1001-2000	2001-4000	4001-6000	6001-9000	9001 und mehr	keine Angabe
Total	7.329	7,7	16,6	23,2	27,7	12,9	7,0	2,7	2,3
DIÖZESE									
Eisenstadt	259	14,3	27,0	30,1	17,8	8,9	0,8	-	1,2
St. Pölten	824	10,2	21,8	26,9	25,4	11,4	2,5	0,5	1,2
Wien - Stadt	798	1,5	5,6	10,0	35,6	20,1	18,5	4,6	4,0
Wien - Nord	548	29,2	27,4	20,6	11,1	5,3	2,4	2,4	1,6
Wien - Süd	503	8,7	23,3	23,9	26,8	8,0	6,4	1,4	1,6
Linz	2.072	3,1	15,5	27,5	32,9	12,3	5,7	1,7	1,2
Graz-Seckau	381	2,4	12,3	19,2	24,9	18,6	11,5	10,2	0,8
Gurk-Klagenfurt	420	17,1	17,9	26,0	22,9	8,1	4,0	2,9	1,2
Salzburg	633	3,0	10,9	19,9	38,1	17,7	6,6	2,7	1,1
Innsbruck	286	9,1	24,8	26,2	17,1	13,3	7,7	0,7	1,0
Feldkirch	241	7,1	14,9	22,0	24,5	16,2	12,4	2,5	0,4
Militärdiözese	13	46,2	15,4	15,4	7,7	-	7,7	7,7	-
PFARRGRÖSSE									
bis 1000 Katholiken	1.783	31,7	68,3	-	-	-	-	-	-
1001-2000	1.699	-	-	100,0	-	-	-	-	-
2001-4000	2.027	-	-	-	100,0	-	-	-	-
4001-6000	944	-	-	-	-	100,0	-	-	-
6001-9000	516	-	-	-	-	-	100,0	-	-
9001 und mehr	195	-	-	-	-	-	-	100,0	-
PFARRER AM ORT									
Pfarrer wohnt in der Pfarre	5.337	3,1	11,5	21,6	32,8	16,5	9,2	3,6	1,7
Pfarre mitbetreut - Pfarrer anderswo	1.878	21,2	31,6	28,3	13,8	2,9	0,9	0,2	1,0
GESCHLECHT									
männlich	3.436	6,9	14,7	23,0	29,1	13,6	8,5	3,2	1,1
weiblich	3.838	8,6	18,5	23,7	26,6	12,4	5,8	2,1	2,4
ALTER									
bis 29	603	10,0	19,2	19,1	24,4	12,8	8,8	2,0	3,8
30 - 39	987	8,6	20,6	23,5	24,0	12,3	6,3	2,2	2,5
40 - 49	2.425	8,5	16,6	25,2	28,7	11,3	4,9	2,6	2,2
50 - 59	1.844	8,1	17,0	22,9	26,8	13,4	7,4	2,9	1,4
60 - 69	1.095	4,4	12,3	20,4	32,0	16,0	9,7	3,1	2,2
ab 70	221	4,5	11,8	24,9	29,0	14,0	10,0	3,2	2,7
BILDUNG									
Volks- oder Hauptschule	362	11,6	21,8	26,5	22,4	10,8	3,6	1,4	1,9
Berufs- oder Handelsschule	2.549	10,4	19,2	26,8	26,1	10,3	4,2	1,7	1,4
Mittelschule	1.906	7,2	17,8	23,0	28,9	12,6	6,8	2,2	1,6
(Fach-)Hochschule	2.458	5,0	12,4	19,6	29,6	16,4	10,8	4,3	2,0
FUNKTION									
Mitglied	7.099	7,9	16,8	23,2	27,5	12,8	6,9	2,6	2,3
Pfarrer	230	1,7	10,9	21,7	33,5	16,5	11,3	3,9	0,4

Arbeitsstelle für kirchliche Sozialforschung








Pfarrer am Ort				
Horizontale Prozentuierung				
Total (Rohwerte)		Unser Pfarrer wohnt bei uns in der Pfarre. [11]	Unsere Pfarre wird mitbetreut; der Pfarrer wohnt aber in einer anderen Pfarre.	keine Angabe
				
Total	7.329	72,8	25,6	1,6
DIÖZESE				
Eisenstadt	259	66,8	33,2	-
St. Pölten	824	72,9	26,6	0,5
Wien - Stadt	798	92,0	5,9	2,1
Wien - Nord	548	56,4	42,5	1,1
Wien - Süd	503	79,5	19,7	0,8
Linz	2.072	73,2	25,7	1,1
Graz-Seckau	381	76,1	23,4	0,5
Gurk-Klagenfurt	420	61,0	38,8	0,2
Salzburg	633	71,4	28,3	0,3
Innsbruck	286	67,1	32,5	0,3
Feldkirch	241	80,1	19,1	0,8
Militärdiözese	13	46,2	53,8	-
PFARRGRÖSSE				
bis 1000 Katholiken	1.783	43,6	55,7	0,7
1001-2000	1.699	67,9	31,3	0,8
2001-4000	2.027	86,2	12,8	0,9
4001-6000	944	93,5	5,8	0,6
6001-9000	516	95,5	3,1	1,4
9001 und mehr	195	97,9	2,1	-
PFARRER AM ORT				
Pfarrer wohnt in der Pfarre	5.337	100,0	-	-
Pfarre mitbetreut - Pfarrer anderswo	1.878	-	100,0	-
GESCHLECHT				
männlich	3.436	75,1	23,8	1,1
weiblich	3.838	71,3	27,6	1,0
ALTER				
bis 29	603	77,4	22,2	0,3
30 - 39	987	67,4	30,8	1,8
40 - 49	2.425	73,1	25,4	1,5
50 - 59	1.844	71,9	26,9	1,2
60 - 69	1.095	76,1	22,0	1,9
ab 70	221	77,4	19,5	3,2
BILDUNG				
Volks- oder Hauptschule	362	65,5	32,3	2,2
Berufs- oder Handelsschule	2.549	69,2	30,1	0,7
Mittelschule	1.906	73,0	26,2	0,8
(Fach-)Hochschule	2.458	78,8	20,0	1,1
FUNKTION				
Mitglied	7.099	72,2	26,2	1,6
Pfarrer	230	91,3	7,4	1,3

Arbeitsstelle für kirchliche Sozialforschung



Wenn Sie einen Pfarrer, haben, der am Ort lebt, wie lange wohnt er schon in der Pfarre? [12]

Horizontale Prozentuierung						
	Total (Rohwerte)					
		unter drei Jahren	3-5 Jahre	6-9 Jahre	10 und mehr Jahre	keine Angabe
						
Total	7.329	11,7	10,8	12,5	38,8	26,1
DIÖZESE						
Eisenstadt	259	8,9	19,3	17,8	23,2	30,9
St. Pölten	824	11,8	11,9	7,4	43,0	26,0
Wien - Stadt	798	14,5	12,7	19,7	44,6	8,5
Wien - Nord	548	12,2	9,1	11,1	27,4	40,1
Wien - Süd	503	8,5	16,7	17,1	37,4	20,3
Linz	2.072	11,0	7,3	10,3	44,9	26,4
Graz-Seckau	381	13,9	11,0	13,6	37,5	23,9
Gurk-Klagenfurt	420	11,9	10,5	11,2	31,2	35,2
Salzburg	633	9,5	8,8	19,1	35,4	27,2
Innsbruck	286	17,1	17,8	7,7	27,6	29,7
Feldkirch	241	11,6	15,4	10,8	44,0	18,3
Militärdiözese	13	15,4	23,1	7,7	15,4	38,5
PFARRGRÖSSE						
bis 1000 Katholiken	1.783	8,5	7,6	7,4	23,8	52,8
1001-2000	1.699	11,1	10,3	11,5	36,9	30,2
2001-4000	2.027	13,1	11,7	13,8	47,3	14,2
4001-6000	944	14,8	14,1	16,5	47,1	7,4
6001-9000	516	13,2	16,7	20,7	45,7	3,7
9001 und mehr	195	15,9	9,2	17,4	53,3	4,1
PFARRER AM ORT						
Pfarrer wohnt in der Pfarre	5.337	15,1	14,6	16,6	52,3	1,4
Pfarre mitbetreut - Pfarrer anderswo	1.878	2,8	0,7	1,3	2,4	92,8
GESCHLECHT						
männlich	3.436	11,7	10,9	13,2	40,3	23,9
weiblich	3.838	11,9	10,8	12,1	37,8	27,5
ALTER						
bis 29	603	13,1	12,1	13,9	39,8	21,1
30 - 39	987	12,0	9,2	13,3	34,0	31,5
40 - 49	2.425	12,4	11,6	11,4	38,5	26,1
50 - 59	1.844	10,4	10,1	12,5	40,1	26,9
60 - 69	1.095	12,1	11,0	13,7	40,2	23,1
ab 70	221	8,6	9,5	14,0	44,8	23,1
BILDUNG						
Volks- oder Hauptschule	362	9,9	8,8	8,6	42,8	29,8
Berufs- oder Handelsschule	2.549	10,2	10,2	12,2	37,6	29,8
Mittelschule	1.906	12,1	11,9	12,2	37,4	26,4
(Fach-)Hochschule	2.458	13,4	11,1	14,0	41,3	20,2
FUNKTION						
Mitglied	7.099	11,7	10,8	12,4	38,4	26,7
Pfarrer	230	11,3	12,6	17,8	50,9	7,4






Wenn Ihre Pfarre mitbetreut wird, wie lange ist das schon der Fall? [13]

Horizontale Prozentuierung						
	Total (Rohwerte)	unter drei Jahren	3-5 Jahre	6-9 Jahre	10 und mehr Jahre	keine Angabe
Total	7.329	5,9	4,4	5,3	12,0	72,4
DIÖZESE						
Eisenstadt	259	5,4	7,7	5,4	16,6	64,9
St. Pölten	824	6,7	2,5	3,6	14,7	72,5
Wien - Stadt	798	1,3	1,5	2,4	2,4	92,5
Wien - Nord	548	6,2	4,7	5,7	27,0	56,4
Wien - Süd	503	3,2	2,6	3,0	12,7	78,5
Linz	2.072	7,5	5,2	5,2	9,4	72,7
Graz-Seckau	381	5,0	4,7	6,8	10,5	73,0
Gurk-Klagenfurt	420	7,1	6,2	5,5	22,6	58,6
Salzburg	633	4,3	4,7	10,4	10,7	69,8
Innsbruck	286	16,4	5,9	5,2	10,1	62,2
Feldkirch	241	2,1	5,4	7,5	7,5	77,6
Militärdiözese	13	23,1	-	-	23,1	53,8
PFARRGRÖSSE						
bis 1000 Katholiken	1.783	7,6	6,9	10,0	32,1	43,4
1001-2000	1.699	8,2	6,6	6,8	11,1	67,2
2001-4000	2.027	5,2	2,8	3,5	4,1	84,5
4001-6000	944	3,5	2,0	1,5	1,4	91,6
6001-9000	516	1,2	1,6	0,4	1,6	95,3
9001 und mehr	195	3,1	1,0	1,5	2,1	92,3
PFARRER AM ORT						
Pfarrer wohnt in der Pfarre	5.337	1,0	0,5	0,5	1,0	96,9
Pfarre mitbetreut - Pfarrer anderswo	1.878	19,9	15,7	18,9	43,6	1,9
GESCHLECHT						
männlich	3.436	5,9	4,0	4,5	11,5	74,1
weiblich	3.838	6,0	4,8	6,1	12,5	70,6
ALTER						
bis 29	603	7,6	4,3	5,1	7,5	75,5
30 - 39	987	7,9	6,5	6,7	12,6	66,4
40 - 49	2.425	5,2	4,1	4,9	12,9	72,8
50 - 59	1.844	5,5	4,4	5,7	12,9	71,5
60 - 69	1.095	4,7	3,7	4,7	10,9	76,0
ab 70	221	5,4	3,2	3,2	9,0	79,2
BILDUNG						
Volks- oder Hauptschule	362	6,9	5,8	6,4	14,4	66,6
Berufs- oder Handelsschule	2.549	6,1	5,1	5,9	14,8	68,1
Mittelschule	1.906	6,2	4,4	5,4	11,7	72,3
(Fach-)Hochschule	2.458	5,4	3,6	4,6	9,1	77,4
FUNKTION						
Mitglied	7.099	6,1	4,5	5,4	12,2	71,9
Pfarrer	230	0,4	2,2	2,6	6,1	88,7

Arbeitsstelle für kirchliche Sozialforschung



Die Muttersprache unseres Pfarrers ist [14]

Horizontale Prozentuierung				
	Total (Rohwerte)	Deutsch	nicht Deutsch	keine Angabe
				
Total	7.329	79,7	18,7	1,6
DIÖZESE				
Eisenstadt	259	61,0	38,2	0,8
St. Pölten	824	78,3	20,8	1,0
Wien - Stadt	798	67,2	30,8	2,0
Wien - Nord	548	64,1	35,0	0,9
Wien - Süd	503	75,0	24,5	0,6
Linz	2.072	86,3	12,8	0,9
Graz-Seckau	381	94,8	4,7	0,5
Gurk-Klagenfurt	420	74,3	25,2	0,5
Salzburg	633	95,3	4,3	0,5
Innsbruck	286	81,1	18,5	0,3
Feldkirch	241	81,7	18,3	-
Militärdiözese	13	92,3	7,7	-
PFARRGRÖSSE				
bis 1000 Katholiken	1.783	71,2	28,1	0,7
1001-2000	1.699	80,8	18,5	0,8
2001-4000	2.027	82,7	16,4	0,9
4001-6000	944	84,0	14,8	1,2
6001-9000	516	90,9	8,5	0,6
9001 und mehr	195	89,7	9,2	1,0
PFARRER AM ORT				
Pfarrer wohnt in der Pfarre	5.337	81,0	18,4	0,6
Pfarre mitbetreut - Pfarrer anderswo	1.878	79,0	20,2	0,8
GESCHLECHT				
männlich	3.436	80,7	18,2	1,1
weiblich	3.838	79,7	19,3	1,1
ALTER				
bis 29	603	81,3	18,1	0,7
30 - 39	987	81,2	17,0	1,8
40 - 49	2.425	79,6	19,0	1,4
50 - 59	1.844	80,3	18,3	1,4
60 - 69	1.095	78,7	19,8	1,5
ab 70	221	75,1	21,7	3,2
BILDUNG				
Volks- oder Hauptschule	362	81,5	17,1	1,4
Berufs- oder Handelsschule	2.549	79,4	19,6	1,0
Mittelschule	1.906	79,6	19,8	0,6
(Fach-)Hochschule	2.458	81,3	17,5	1,2
FUNKTION				
Mitglied	7.099	79,6	18,8	1,6
Pfarrer	230	83,5	15,7	0,9

Arbeitsstelle für kirchliche Sozialforschung



Ich bin kirchlich aktiv seit ... [15]

Horizontale Prozentuierung							
	Total (Rohwerte)						
		unter 9 Jahren	10-19 Jahren	20-29 Jahren	30-39 Jahren	40 und mehr Jahre	keine Angabe
Total	7.329	25,9	24,2	21,2	13,8	8,9	6,0
DIÖZESE							
Eisenstadt	259	30,9	22,0	17,4	15,1	8,5	6,2
St. Pölten	824	27,1	23,7	19,7	13,3	8,3	8,0
Wien - Stadt	798	13,5	22,6	25,3	16,8	17,4	4,4
Wien - Nord	548	22,6	24,5	19,0	14,1	10,9	8,9
Wien - Süd	503	23,7	23,5	22,9	16,7	7,8	5,6
Linz	2.072	26,4	24,6	22,5	14,4	8,0	4,1
Graz-Seckau	381	31,8	21,5	22,0	12,9	6,6	5,2
Gurk-Klagenfurt	420	26,7	21,2	22,9	13,8	10,2	5,2
Salzburg	633	34,0	27,5	17,5	9,3	7,1	4,6
Innsbruck	286	28,7	32,2	17,5	10,5	5,6	5,6
Feldkirch	241	27,0	29,0	21,6	13,7	4,1	4,6
Militärdiözese	13	23,1	30,8	30,8	-	7,7	7,7
PFARRGRÖSSE							
bis 1000 Katholiken	1.783	30,3	26,5	19,4	10,7	6,2	7,0
1001-2000	1.699	29,5	24,0	20,8	12,4	8,1	5,2
2001-4000	2.027	24,3	22,8	22,4	16,3	9,3	4,8
4001-6000	944	21,3	25,0	22,4	15,3	11,7	4,4
6001-9000	516	17,8	21,9	23,6	16,9	16,3	3,5
9001 und mehr	195	20,0	28,2	23,1	15,9	8,2	4,6
PFARRER AM ORT							
Pfarrer wohnt in der Pfarre	5.337	25,6	24,3	21,1	14,4	9,3	5,3
Pfarre mitbetreut - Pfarrer anderswo	1.878	27,8	25,0	21,6	12,5	7,6	5,5
GESCHLECHT							
männlich	3.436	21,7	21,7	21,2	16,5	13,3	5,6
weiblich	3.838	30,0	26,6	21,3	11,4	5,1	5,5
ALTER							
bis 29	603	41,8	49,6	4,8	-	0,2	3,6
30 - 39	987	35,8	27,0	27,9	4,6	-	4,9
40 - 49	2.425	29,6	23,5	23,7	15,2	1,7	6,3
50 - 59	1.844	17,5	23,6	23,4	18,0	12,5	5,0
60 - 69	1.095	17,2	12,6	17,6	20,2	25,4	7,0
ab 70	221	14,5	14,0	10,4	10,4	38,5	12,2
BILDUNG							
Volks- oder Hauptschule	362	31,8	22,9	16,0	11,3	7,5	10,5
Berufs- oder Handelsschule	2.549	32,2	23,4	19,2	10,9	7,7	6,6
Mittelschule	1.906	28,6	27,3	19,0	12,7	8,1	4,2
(Fach-)Hochschule	2.458	17,1	23,1	26,0	18,2	11,1	4,5
FUNKTION							
Mitglied	7.099	26,7	24,6	21,3	13,3	8,3	5,8
Pfarrer	230	3,9	10,4	17,0	28,3	26,1	14,3

Arbeitsstelle für kirchliche Sozialforschung



Ich bin im Pfarrgemeinderat ununterbrochen tätig ... [16]

Horizontale Prozentuierung						
	Total (Rohwerte)					
		seit 2007	seit 2002	seit 1997	schon vorher	keine Angabe
Total	7.329	31,9	24,9	14,1	21,7	7,4
DIÖZESE						
Eisenstadt	259	33,2	25,9	12,4	20,5	8,1
St. Pölten	824	29,2	23,2	15,8	24,0	7,8
Wien - Stadt	798	29,7	24,9	12,7	27,3	5,4
Wien - Nord	548	31,4	23,4	17,5	23,2	4,6
Wien - Süd	503	36,0	23,1	13,7	22,3	5,0
Linz	2.072	29,8	25,1	14,5	23,6	6,9
Graz-Seckau	381	40,7	27,8	10,8	15,0	5,8
Gurk-Klagenfurt	420	24,3	21,0	16,7	31,2	6,9
Salzburg	633	36,5	27,5	15,2	13,4	7,4
Innsbruck	286	36,7	28,0	11,2	16,8	7,3
Feldkirch	241	35,3	30,3	12,4	16,2	5,8
Militärdiözese	13	23,1	30,8	23,1	23,1	-
PFARRGRÖSSE						
bis 1000 Katholiken	1.783	29,9	25,2	14,6	22,8	7,5
1001-2000	1.699	31,6	25,6	14,2	21,7	6,8
2001-4000	2.027	32,2	24,6	14,6	22,2	6,4
4001-6000	944	33,6	25,0	12,9	22,1	6,4
6001-9000	516	31,8	26,4	15,3	22,3	4,3
9001 und mehr	195	39,0	25,1	9,2	20,0	6,7
PFARRER AM ORT						
Pfarrer wohnt in der Pfarre	5.337	33,3	25,1	13,9	21,0	6,8
Pfarre mitbetreut - Pfarrer anderswo	1.878	29,2	25,0	14,9	24,3	6,5
GESCHLECHT						
männlich	3.436	27,0	23,7	14,2	28,9	6,2
weiblich	3.838	36,6	26,2	14,1	15,5	7,6
ALTER						
bis 29	603	61,0	28,9	4,3	0,3	5,5
30 - 39	987	44,5	26,3	14,2	8,3	6,7
40 - 49	2.425	32,9	27,5	15,5	16,7	7,3
50 - 59	1.844	21,6	23,2	17,1	31,9	6,2
60 - 69	1.095	23,3	19,9	11,9	35,9	9,0
ab 70	221	16,3	17,2	10,9	41,2	14,5
BILDUNG						
Volks- oder Hauptschule	362	30,1	23,5	11,6	23,5	11,3
Berufs- oder Handelsschule	2.549	32,3	24,7	14,9	20,1	8,0
Mittelschule	1.906	35,3	27,2	14,7	17,5	5,4
(Fach-)Hochschule	2.458	29,7	24,0	13,3	26,9	6,1
FUNKTION						
Mitglied	7.099	32,8	25,5	14,3	20,4	7,0
Pfarrer	230	3,5	7,0	7,8	62,2	19,6

Arbeitsstelle für kirchliche Sozialforschung








Ich habe in unsrem Pfarrgemeinderat folgende Funktion(en)...

Horizontale Prozentuierung													
Total (Rohwerte)	Funktio im PGR: Leitungsperson [17]	Funktio im PGR: Vorstandsmitglied [18]	Funktio im PGR: Leiter/in eines Arbeitskreises [19]	Funktio im PGR: Pfarrer [20]	Funktio im PGR: „einfaches“ Mitglied [21]	Funktio im PGR: sonstiges Mitglied [22]							
Total	7.329	19,9	24,9	26,2	3,1	40,7	5,2						
DIÖZESE													
Eisenstadt	259	17,4	22,4	23,9	2,7	47,9	5,4						
St. Pölten	824	12,3	25,0	18,8	2,3	52,2	5,0						
Wien - Stadt	798	18,4	33,7	41,1	4,1	31,0	3,8						
Wien - Nord	548	23,0	18,8	18,4	3,6	49,5	3,8						
Wien - Süd	503	16,3	22,9	30,4	5,2	40,8	4,8						
Linz	2.072	20,6	23,6	27,7	2,8	41,6	5,6						
Graz-Seckau	381	26,5	31,0	23,6	1,8	28,3	6,8						
Gurk-Klagenfurt	420	21,9	22,4	25,0	5,2	37,1	7,4						
Salzburg	633	22,7	29,9	28,1	3,9	36,7	4,3						
Innsbruck	286	23,8	11,2	16,4	0,7	51,0	8,0						
Feldkirch	241	25,3	24,1	23,7	2,5	41,9	2,9						
Militärdiözese	13	30,8	38,5	-	-	38,5	7,7						
PFARRGRÖSSE													
bis 1000 Katholiken	1.783	22,6	20,5	19,6	1,6	46,3	5,2						
1001-2000	1.699	20,4	22,9	25,3	2,9	41,5	5,3						
2001-4000	2.027	20,7	26,8	29,7	3,8	38,1	5,5						
4001-6000	944	17,9	29,9	30,1	4,0	39,0	4,8						
6001-9000	516	18,0	31,6	33,7	5,0	32,4	5,2						
9001 und mehr	195	14,9	33,3	28,2	4,6	39,0	6,7						
PFARRER AM ORT													
Pfarrer wohnt in der Pfarre	5.337	18,2	25,5	27,4	3,9	41,1	5,2						
Pfarre mitbetreut - Pfarrer anderswo	1.878	25,1	23,9	23,3	0,9	40,6	5,4						
GESCHLECHT													
männlich	3.436	25,6	27,8	23,7	6,6	34,7	4,9						
weiblich	3.838	15,0	22,5	28,6	0,1	46,4	5,5						
ALTER													
bis 29	603	7,0	13,3	23,4	-	64,8	6,0						
30 - 39	987	15,1	24,7	23,9	2,2	47,5	5,5						
40 - 49	2.425	19,5	24,0	26,0	2,2	43,1	5,3						
50 - 59	1.844	24,5	29,2	27,3	3,4	33,8	4,0						
60 - 69	1.095	24,2	27,5	28,6	5,4	29,5	5,8						
ab 70	221	23,1	24,4	25,3	12,2	29,0	7,2						
BILDUNG													
Volks- oder Hauptschule	362	15,2	16,9	17,1	0,3	50,8	5,8						
Berufs- oder Handelsschule	2.549	18,0	24,0	22,8	0,2	46,2	5,3						
Mittelschule	1.906	18,9	24,1	28,5	0,1	44,5	5,6						
(Fach-)Hochschule	2.458	23,8	28,2	29,8	9,0	31,2	4,9						
FUNKTION													
Mitglied	7.099	19,9	25,3	26,8	-	41,9	5,4						
Pfarrer	230	21,7	13,9	7,4	100,0	1,3	0,4						



Im Pfarrgemeinderat bin ich als... [23]

Horizontale Prozentuierung						
	Total (Rohwerte)	gewähltes Mitglied	amtliches Mitglied	delegiertes Mitglied	berufenes Mitglied	keine Angabe
						
Total	7.329	72,9	13,2	5,2	7,3	1,5
DIÖZESE						
Eisenstadt	259	81,9	6,9	2,3	8,1	0,8
St. Pölten	824	76,3	7,2	7,8	8,3	0,5
Wien - Stadt	798	73,6	12,9	5,8	6,8	1,0
Wien - Nord	548	80,8	7,8	4,6	6,4	0,4
Wien - Süd	503	72,8	11,5	6,8	8,7	0,2
Linz	2.072	64,7	22,1	4,9	7,4	0,9
Graz-Seckau	381	78,0	8,9	7,6	5,0	0,5
Gurk-Klagenfurt	420	72,9	10,7	4,3	10,5	1,7
Salzburg	633	80,3	13,0	2,1	4,1	0,6
Innsbruck	286	73,1	7,0	3,8	14,0	2,1
Feldkirch	241	83,8	8,7	2,1	5,0	0,4
Militärdiözese	13	76,9	15,4	-	7,7	-
PFARRGRÖSSE						
bis 1000 Katholiken	1.783	80,0	7,6	5,0	6,6	0,8
1001-2000	1.699	74,6	12,2	5,1	7,5	0,7
2001-4000	2.027	70,3	16,2	5,3	7,4	0,8
4001-6000	944	69,3	16,8	6,0	7,2	0,6
6001-9000	516	67,4	18,2	4,7	8,9	0,8
9001 und mehr	195	69,2	17,4	6,7	6,2	0,5
PFARRER AM ORT						
Pfarrer wohnt in der Pfarre	5.337	72,3	14,1	5,4	7,5	0,8
Pfarre mitbetreut - Pfarrer anderswo	1.878	76,7	10,7	5,0	7,0	0,6
GESCHLECHT						
männlich	3.436	71,6	16,6	4,3	6,6	0,9
weiblich	3.838	74,7	10,2	6,0	8,0	1,1
ALTER						
bis 29	603	75,8	8,5	6,0	9,5	0,3
30 - 39	987	75,8	12,2	3,9	6,6	1,6
40 - 49	2.425	74,4	12,4	4,9	7,0	1,3
50 - 59	1.844	72,3	15,1	5,1	6,2	1,2
60 - 69	1.095	70,2	13,4	6,3	8,1	1,9
ab 70	221	57,0	21,3	6,8	11,3	3,6
BILDUNG						
Volks- oder Hauptschule	362	79,0	8,3	5,5	5,5	1,7
Berufs- oder Handelsschule	2.549	79,1	8,5	5,9	5,6	0,9
Mittelschule	1.906	75,6	9,2	5,1	9,5	0,7
(Fach-)Hochschule	2.458	64,8	22,1	4,6	7,6	0,9
FUNKTION						
Mitglied	7.099	75,2	10,6	5,4	7,4	1,4
Pfarrer	230	0,4	93,0	-	2,6	3,9

Arbeitsstelle für kirchliche Sozialforschung



Waren Sie vor der Wahl in Ihrer Pfarre aktiv? [24]

Horizontale Prozentuierung				
	Total (Rohwerte)			
		nein	ja	keine Angabe
Total	7.329	16,8	79,8	3,3
DIÖZESE				
Eisenstadt	259	16,2	81,9	1,9
St. Pölten	824	19,8	78,0	2,2
Wien - Stadt	798	9,0	87,0	4,0
Wien - Nord	548	15,7	81,8	2,6
Wien - Süd	503	14,3	82,7	3,0
Linz	2.072	15,5	82,1	2,4
Graz-Seckau	381	19,7	79,0	1,3
Gurk-Klagenfurt	420	20,2	75,7	4,0
Salzburg	633	25,4	72,2	2,4
Innsbruck	286	19,2	79,0	1,7
Feldkirch	241	18,7	78,0	3,3
Militärdiözese	13	15,4	84,6	-
PFARRGRÖSSE				
bis 1000 Katholiken	1.783	18,2	79,8	2,0
1001-2000	1.699	20,8	76,8	2,4
2001-4000	2.027	16,6	80,3	3,1
4001-6000	944	12,5	84,7	2,8
6001-9000	516	9,5	86,6	3,9
9001 und mehr	195	14,4	82,6	3,1
PFARRER AM ORT				
Pfarrer wohnt in der Pfarre	5.337	16,9	80,1	3,0
Pfarre mitbetreut - Pfarrer anderswo	1.878	17,4	81,1	1,5
GESCHLECHT				
männlich	3.436	18,4	77,6	4,1
weiblich	3.838	15,5	82,7	1,8
ALTER				
bis 29	603	7,5	92,0	0,5
30 - 39	987	23,0	74,1	2,9
40 - 49	2.425	17,6	79,7	2,7
50 - 59	1.844	16,2	79,9	3,9
60 - 69	1.095	16,0	80,4	3,7
ab 70	221	16,3	72,9	10,9
BILDUNG				
Volks- oder Hauptschule	362	22,4	76,0	1,7
Berufs- oder Handelsschule	2.549	20,5	78,0	1,6
Mittelschule	1.906	14,3	84,5	1,2
(Fach-)Hochschule	2.458	14,5	80,1	5,3
FUNKTION				
Mitglied	7.099	16,7	80,9	2,4
Pfarrer	230	20,0	46,5	33,5

Arbeitsstelle für kirchliche Sozialforschung



Ich habe mich als Kandidat/in aufstellen bzw. berufen lassen, weil...									
Horizontale Prozentuierung		Total (Rohwerte)	Kandidat/in: weil mich der Pfarrer angesprochen hat [25]	Kandidat/in: weil mich jemand aus der Wahlkommission angesprochen hat [26]	Kandidat/in: weil mich eine Pfarrgemeinderätin/ein Pfarrgemeinderat angesprochen hat [27]	Kandidat/in: weil ein/e nahe/r Verwandte/r vor mir im PGR aktiv war [28]	Kandidat/in: weil ich in der Periode davor bereits Mitglied im PGR war [29]	Kandidat/in: weil ich bereits vorher in der Pfarre mitgearbeitet habe [30]	Kandidat/in: weil ich gerne in der Pfarre mitgestalten möchte [31]
Total	7.329	38,8	18,0	23,2	6,5	7,1	42,8	43,4	
DIÖZESE									
Eisenstadt	259	37,8	13,5	20,8	8,5	7,3	44,8	44,8	
St. Pölten	824	39,4	16,9	25,6	6,3	8,7	40,5	38,2	
Wien - Stadt	798	48,2	14,5	22,4	6,8	8,1	54,6	51,4	
Wien - Nord	548	37,8	16,6	32,5	10,0	7,5	44,7	44,2	
Wien - Süd	503	51,7	15,7	22,9	7,4	4,8	47,3	49,3	
Linz	2.072	34,6	20,6	20,2	5,5	8,0	43,5	46,0	
Graz-Seckau	381	38,1	11,5	18,6	7,3	7,1	39,1	39,1	
Gurk-Klagenfurt	420	42,1	14,0	26,2	8,3	8,6	40,5	39,0	
Salzburg	633	37,4	28,3	22,4	7,1	3,6	35,4	39,0	
Innsbruck	286	35,0	23,4	25,9	4,2	6,3	34,6	37,8	
Feldkirch	241	30,7	16,2	28,2	4,6	7,1	37,8	40,2	
Militärdiözese	13	53,8	23,1	23,1	-	-	46,2	38,5	
PFARRGRÖSSE									
bis 1000 Katholiken	1.783	36,1	19,2	29,6	8,1	7,9	40,8	42,0	
1001-2000	1.699	37,7	19,1	23,1	7,1	7,1	40,2	41,8	
2001-4000	2.027	40,3	17,9	21,2	5,5	7,4	44,8	45,1	
4001-6000	944	38,6	18,5	20,3	5,6	6,7	46,9	46,0	
6001-9000	516	45,9	14,3	17,6	5,6	5,8	48,6	47,3	
9001 und mehr	195	46,7	12,3	14,9	4,6	3,6	41,5	42,1	
PFARRER AM ORT									
Pfarrer wohnt in der Pfarre	5.337	41,8	16,9	22,4	6,2	6,7	43,3	44,2	
Pfarre mitbetreut - Pfarrer anderswo	1.878	31,8	21,5	26,1	7,8	8,1	42,7	42,7	
GESCHLECHT									
männlich	3.436	37,8	16,4	19,8	6,0	5,8	38,9	38,7	
weiblich	3.838	40,1	19,7	26,4	7,1	8,2	46,7	48,0	
ALTER									
bis 29	603	37,5	15,8	26,4	16,9	7,3	59,5	50,6	
30 - 39	987	35,1	17,8	28,3	9,5	6,1	38,2	43,3	
40 - 49	2.425	37,4	19,5	26,1	5,7	7,5	42,4	43,1	
50 - 59	1.844	40,5	17,6	20,7	4,4	8,1	40,9	44,0	
60 - 69	1.095	42,9	17,6	17,0	3,7	6,2	43,7	41,2	
ab 70	221	43,9	12,7	10,0	5,4	4,5	38,0	33,5	
BILDUNG									
Volks- oder Hauptschule	362	40,1	23,8	19,6	5,0	7,2	39,8	39,0	
Berufs- oder Handelsschule	2.549	39,9	20,8	25,3	5,8	7,1	40,3	40,9	
Mittelschule	1.906	41,7	16,8	24,9	7,6	7,7	48,0	46,3	
(Fach-)Hochschule	2.458	36,1	15,7	20,6	6,8	6,8	42,6	45,2	
FUNKTION									
Mitglied	7.099	40,0	18,6	23,9	6,7	7,3	44,1	44,5	
Pfarrer	230	2,2	0,9	0,4	0,4	0,4	3,5	10,0	



Ich habe mich als Kandidat/in aufstellen bzw. berufen lassen, weil...

Horizontale Prozentuierung		Kandidat/in:weil ich mir vorgenommen habe, etwas in der Pfarre verändern zu wollen [32]		Kandidat/in:weil in der Pfarre eine Vorwahl/Kandidatinnen-nung gestartet worden ist, bei der auch mein Name genannt wurde [33]	
Total (Rohwerte)					
Total	7.329	18,5	11,5		
DIÖZESE					
Eisenstadt	259	18,5	13,1		
St. Pölten	824	16,7	9,3		
Wien - Stadt	798	23,8	3,6		
Wien - Nord	548	22,3	8,4		
Wien - Süd	503	20,5	7,4		
Linz	2.072	17,7	14,2		
Graz-Seckau	381	18,4	27,6		
Gurk-Klagenfurt	420	18,8	7,6		
Salzburg	633	15,2	17,2		
Innsbruck	286	14,7	16,8		
Feldkirch	241	19,9	14,1		
Militärdiözese	13	23,1	-		
PFARRGRÖSSE					
bis 1000 Katholiken	1.783	18,3	10,9		
1001-2000	1.699	18,1	13,8		
2001-4000	2.027	18,7	11,5		
4001-6000	944	18,2	10,6		
6001-9000	516	21,1	9,9		
9001 und mehr	195	19,5	13,3		
PFARRER AM ORT					
Pfarrer wohnt in der Pfarre	5.337	18,3	11,5		
Pfarre mitbetreut - Pfarrer anderswo	1.878	19,5	12,2		
GESCHLECHT					
männlich	3.436	19,3	10,7		
weiblich	3.838	17,9	12,4		
ALTER					
bis 29	603	27,5	19,4		
30 - 39	987	18,0	12,7		
40 - 49	2.425	18,8	12,2		
50 - 59	1.844	16,2	9,7		
60 - 69	1.095	18,4	8,9		
ab 70	221	14,5	7,7		
BILDUNG					
Volks- oder Hauptschule	362	10,5	13,8		
Berufs- oder Handelsschule	2.549	16,8	11,5		
Mittelschule	1.906	20,7	13,6		
(Fach-)Hochschule	2.458	20,0	9,8		
FUNKTION					
Mitglied	7.099	18,8	11,9		
Pfarrer	230	7,0	-		



Verhältnis zur Pfarre ... [34]

Horizontale Prozentuierung							
Total (Rohwerte)		Ich bin in der Pfarre, in der ich mich jetzt engagiere, aufgewachsen	Ich bin vor mehr als 15 Jahren in diese Pfarre zugezogen	Ich bin zwischen 7 und 15 Jahren in dieser Pfarre wohnhaft	Ich bin vor weniger als 7 Jahren in diese Pfarre zugezogen	Ich bin nicht in meiner Wohnpfarre engagiert	keine Angabe
Total	7.329	44,7	32,1	11,1	4,4	5,3	2,5
DIÖZESE							
Eisenstadt	259	62,9	17,8	11,6	4,6	2,3	0,8
St. Pölten	824	47,9	34,5	10,8	3,8	1,6	1,5
Wien - Stadt	798	30,8	35,1	9,3	3,4	17,9	3,5
Wien - Nord	548	49,1	34,1	10,9	2,9	1,8	1,1
Wien - Süd	503	38,6	33,6	15,9	6,0	4,2	1,8
Linz	2.072	47,4	31,0	10,9	4,7	4,5	1,5
Graz-Seckau	381	47,0	29,9	9,4	4,5	7,6	1,6
Gurk-Klagenfurt	420	42,1	35,7	10,5	4,5	5,0	2,1
Salzburg	633	45,0	32,7	12,6	5,2	2,5	1,9
Innsbruck	286	48,6	29,0	12,6	3,5	4,5	1,7
Feldkirch	241	47,3	32,8	10,0	5,4	3,7	0,8
Militärdiözese	13	-	53,8	15,4	7,7	23,1	-
PFARRGRÖSSE							
bis 1000 Katholiken	1.783	49,6	30,2	12,0	3,5	3,7	1,0
1001-2000	1.699	47,9	30,4	11,4	5,1	3,7	1,5
2001-4000	2.027	42,6	33,3	11,1	4,1	6,9	2,0
4001-6000	944	41,7	35,9	9,2	4,7	5,8	2,6
6001-9000	516	38,2	36,2	9,9	4,8	7,8	3,1
9001 und mehr	195	40,5	33,3	10,8	6,7	5,6	3,1
PFARRER AM ORT							
Pfarrer wohnt in der Pfarre	5.337	44,5	32,7	10,9	4,4	5,5	2,1
Pfarre mitbetreut - Pfarrer anderswo	1.878	47,3	31,2	11,7	4,4	4,4	1,0
GESCHLECHT							
männlich	3.436	47,5	28,8	10,6	4,9	5,4	2,9
weiblich	3.838	42,7	35,2	11,5	4,0	5,3	1,3
ALTER							
bis 29	603	85,6	2,0	3,0	4,3	5,0	0,2
30 - 39	987	55,4	5,2	19,0	12,1	5,3	3,0
40 - 49	2.425	43,3	29,5	16,3	3,7	5,2	2,1
50 - 59	1.844	38,0	46,4	6,2	2,4	5,0	2,0
60 - 69	1.095	32,5	50,0	5,2	2,5	6,5	3,3
ab 70	221	20,4	52,9	10,9	4,1	4,5	7,2
BILDUNG							
Volks- oder Hauptschule	362	49,2	39,2	7,7	1,7	0,8	1,4
Berufs- oder Handelsschule	2.549	50,5	34,3	8,3	2,4	3,0	1,4
Mittelschule	1.906	50,1	30,6	9,9	3,6	5,1	0,7
(Fach-)Hochschule	2.458	34,8	30,3	15,4	7,5	8,5	3,4
FUNKTION							
Mitglied	7.099	46,1	32,2	10,6	3,9	5,3	1,9
Pfarrer	230	2,2	28,7	26,1	18,7	3,5	20,9

Arbeitsstelle für kirchliche Sozialforschung



Ich leite von meiner Wahl eine Verantwortung gegenüber der Pfarrgemeinde ab. [35]

Horizontale Prozentuierung							
	Total (Rohwerte)						
		trifft völlig zu	trifft zu	teils-teils	trifft nicht zu	trifft überhaupt nicht zu	keine Angabe
Total	7.329	54,6	31,8	5,2	1,0	1,5	5,9
DIÖZESE							
Eisenstadt	259	62,5	22,8	8,1	1,5	2,7	2,3
St. Pölten	824	51,9	31,7	9,2	1,1	2,2	3,9
Wien - Stadt	798	63,2	25,7	2,8	0,9	1,6	5,9
Wien - Nord	548	58,9	30,1	4,7	0,5	2,4	3,3
Wien - Süd	503	62,8	25,0	5,2	0,4	1,2	5,4
Linz	2.072	50,7	36,1	5,1	0,6	1,2	6,3
Graz-Seckau	381	61,2	29,7	4,2	0,8	0,8	3,4
Gurk-Klagenfurt	420	52,6	34,3	4,3	1,9	1,2	5,7
Salzburg	633	52,8	34,9	4,1	0,8	0,2	7,3
Innsbruck	286	50,0	32,5	7,0	3,1	3,1	4,2
Feldkirch	241	51,0	35,7	5,0	2,5	0,8	5,0
Militärdiözese	13	53,8	30,8	-	15,4	-	-
PFARRGRÖSSE							
bis 1000 Katholiken	1.783	54,6	33,5	5,9	1,2	1,6	3,1
1001-2000	1.699	53,8	33,0	5,9	0,8	1,5	4,9
2001-4000	2.027	54,6	32,4	4,5	1,1	1,2	6,1
4001-6000	944	57,0	29,4	4,3	0,7	1,4	7,1
6001-9000	516	59,9	27,1	3,5	1,0	1,6	7,0
9001 und mehr	195	53,8	29,7	6,7	1,0	2,1	6,7
PFARRER AM ORT							
Pfarrer wohnt in der Pfarre	5.337	55,0	31,9	5,0	0,9	1,6	5,7
Pfarre mitbetreut - Pfarrer anderswo	1.878	55,3	32,1	6,2	1,3	1,2	4,0
GESCHLECHT							
männlich	3.436	55,4	30,3	4,5	1,1	1,6	7,1
weiblich	3.838	54,5	33,4	5,9	0,9	1,4	4,0
ALTER							
bis 29	603	38,0	43,3	11,8	2,3	2,0	2,7
30 - 39	987	49,6	36,0	6,3	1,0	1,7	5,4
40 - 49	2.425	55,1	32,4	4,9	1,0	1,3	5,4
50 - 59	1.844	59,2	28,1	4,3	0,9	1,8	5,7
60 - 69	1.095	61,4	27,2	2,8	0,5	0,9	7,2
ab 70	221	52,5	27,1	4,1	0,9	1,4	14,0
BILDUNG							
Volks- oder Hauptschule	362	44,5	40,1	8,3	1,9	1,4	3,9
Berufs- oder Handelsschule	2.549	52,2	35,9	6,2	0,8	1,4	3,5
Mittelschule	1.906	55,3	33,9	5,7	1,0	1,4	2,7
(Fach-)Hochschule	2.458	59,1	25,1	3,5	1,0	1,6	9,6
FUNKTION							
Mitglied	7.099	55,1	32,7	5,3	1,0	1,3	4,5
Pfarrer	230	39,1	3,9	1,7	0,4	6,1	48,7



Ich leite von meiner Wahl einen Rückhalt in der Pfarrgemeinde ab. [36]

Horizontale Prozentuierung							
Total (Rohwerte)							
		trifft völlig zu	trifft zu	teils-teils	trifft nicht zu	trifft überhaupt nicht zu	keine Angabe
Total	7.329	21,0	38,7	21,8	6,6	3,5	8,3
DIÖZESE							
Eisenstadt	259	24,3	40,2	23,9	5,0	2,3	4,2
St. Pölten	824	20,5	38,1	24,5	7,5	3,8	5,6
Wien - Stadt	798	20,7	35,5	22,3	8,4	4,5	8,6
Wien - Nord	548	24,6	35,4	23,4	6,4	4,2	6,0
Wien - Süd	503	23,1	39,0	20,1	4,8	4,6	8,5
Linz	2.072	19,9	40,3	20,7	7,0	3,0	9,1
Graz-Seckau	381	26,2	34,4	24,4	6,0	2,9	6,0
Gurk-Klagenfurt	420	22,1	40,0	19,5	6,4	3,8	8,1
Salzburg	633	23,2	43,1	16,9	6,0	2,2	8,5
Innsbruck	286	14,0	37,4	28,3	8,0	6,6	5,6
Feldkirch	241	15,8	44,8	27,4	5,0	0,8	6,2
Militärdiözese	13	15,4	30,8	30,8	23,1	-	-
PFARRGRÖSSE							
bis 1000 Katholiken	1.783	21,9	41,1	22,8	6,5	3,1	4,6
1001-2000	1.699	22,0	40,9	20,7	5,6	3,5	7,3
2001-4000	2.027	20,4	38,8	21,0	7,5	3,4	8,9
4001-6000	944	20,9	37,7	22,9	5,7	3,5	9,3
6001-9000	516	20,9	32,4	24,0	7,8	4,3	10,7
9001 und mehr	195	22,1	32,8	21,5	7,7	4,1	11,8
PFARRER AM ORT							
Pfarrer wohnt in der Pfarre	5.337	20,5	38,8	22,4	6,5	3,6	8,2
Pfarre mitbetreut - Pfarrer anderswo	1.878	22,9	39,9	20,9	7,1	3,1	6,1
GESCHLECHT							
männlich	3.436	21,1	37,9	21,5	6,4	3,5	9,6
weiblich	3.838	21,3	39,8	22,3	6,9	3,4	6,3
ALTER							
bis 29	603	17,4	32,5	30,5	12,1	4,6	2,8
30 - 39	987	17,5	39,9	22,9	8,1	4,4	7,2
40 - 49	2.425	20,1	39,2	23,1	7,0	3,5	7,2
50 - 59	1.844	22,7	40,3	20,4	5,2	2,9	8,5
60 - 69	1.095	25,6	38,6	17,3	4,4	2,8	11,3
ab 70	221	22,2	34,8	15,4	4,1	4,1	19,5
BILDUNG							
Volks- oder Hauptschule	362	24,9	43,1	20,2	3,3	3,0	5,5
Berufs- oder Handelsschule	2.549	22,4	42,3	22,2	5,5	2,5	5,1
Mittelschule	1.906	19,7	40,3	23,7	7,3	3,9	5,0
(Fach-)Hochschule	2.458	20,5	33,9	20,6	7,9	4,1	12,9
FUNKTION							
Mitglied	7.099	21,0	39,8	22,4	6,8	3,4	6,6
Pfarrer	230	20,9	7,4	2,6	2,6	5,7	60,9

Arbeitsstelle für kirchliche Sozialforschung



Ich fühle mich als Pfarrgemeinderätin/Pfarrgemeinderat von der Pfarrgemeinde wertgeschätzt. [37]

Horizontale Prozentuierung							
Total (Rohwerte)							
		trifft völlig zu	trifft zu	teils-teils	trifft nicht zu	trifft überhaupt nicht zu	keine Angabe
Total	7.329	29,7	43,4	18,0	3,3	1,0	4,6
DIÖZESE							
Eisenstadt	259	34,4	37,8	21,6	2,7	1,2	2,3
St. Pölten	824	29,7	41,4	20,6	4,0	1,5	2,8
Wien - Stadt	798	32,5	39,7	18,9	3,1	0,9	4,9
Wien - Nord	548	27,9	46,0	17,9	4,0	0,7	3,5
Wien - Süd	503	30,8	42,3	18,5	4,6	1,0	2,8
Linz	2.072	30,6	45,5	15,8	3,2	1,0	3,9
Graz-Seckau	381	33,6	42,5	16,5	2,4	1,0	3,9
Gurk-Klagenfurt	420	31,2	43,8	16,2	2,4	0,7	5,7
Salzburg	633	30,0	44,7	17,5	2,1	0,6	5,1
Innsbruck	286	16,1	46,5	24,8	6,3	3,1	3,1
Feldkirch	241	22,4	51,5	19,9	2,1	0,8	3,3
Militärdiözese	13	23,1	38,5	23,1	15,4	-	-
PFARRGRÖSSE							
bis 1000 Katholiken	1.783	29,9	43,9	18,8	3,6	1,2	2,5
1001-2000	1.699	29,3	43,8	18,2	3,8	1,1	3,8
2001-4000	2.027	30,5	43,0	17,9	3,0	1,2	4,3
4001-6000	944	31,5	43,3	17,1	1,9	0,6	5,6
6001-9000	516	28,5	47,3	16,7	2,5	0,4	4,7
9001 und mehr	195	28,7	42,1	19,0	6,2	1,0	3,1
PFARRER AM ORT							
Pfarrer wohnt in der Pfarre	5.337	29,5	44,0	17,8	3,3	1,1	4,4
Pfarre mitbetreut - Pfarrer anderswo	1.878	30,8	43,5	19,1	3,4	1,0	2,3
GESCHLECHT							
männlich	3.436	29,2	43,9	17,3	3,3	0,8	5,6
weiblich	3.838	30,5	43,5	18,7	3,3	1,2	2,8
ALTER							
bis 29	603	23,7	38,1	25,9	8,0	2,7	1,7
30 - 39	987	24,2	44,3	21,1	4,8	1,6	4,1
40 - 49	2.425	27,7	44,4	19,6	3,1	1,0	4,2
50 - 59	1.844	33,1	45,4	14,6	2,2	0,7	4,0
60 - 69	1.095	34,9	43,2	14,2	1,6	0,5	5,8
ab 70	221	39,4	32,1	12,7	2,3	0,9	12,7
BILDUNG							
Volks- oder Hauptschule	362	35,6	42,0	16,0	1,7	1,7	3,0
Berufs- oder Handelsschule	2.549	30,6	45,5	18,4	2,7	0,7	2,1
Mittelschule	1.906	27,1	46,2	18,7	4,0	1,5	2,5
(Fach-)Hochschule	2.458	30,5	40,2	17,4	3,6	1,0	7,2
FUNKTION							
Mitglied	7.099	29,4	44,4	18,4	3,4	1,0	3,4
Pfarrer	230	37,4	14,3	6,5	0,4	1,3	40,0

Bei Veranstaltungen versuchen die Mitglieder des Pfarrgemeinderates bewusst auf die Anwesenden zuzugehen. [38]

Horizontale Prozentuierung							
Total (Rohwerte)							
		trifft völlig zu	trifft zu	teils-teils	trifft nicht zu	trifft überhaupt nicht zu	keine Angabe
Total	7.329	19,5	40,8	29,5	5,4	1,2	3,7
DIÖZESE							
Eisenstadt	259	27,8	42,5	24,3	3,1	0,8	1,5
St. Pölten	824	22,9	39,9	27,8	5,6	1,7	2,1
Wien - Stadt	798	18,0	35,3	33,0	7,0	1,9	4,8
Wien - Nord	548	21,9	41,1	29,2	5,5	0,7	1,6
Wien - Süd	503	22,9	40,0	28,2	5,2	1,2	2,6
Linz	2.072	14,7	40,3	34,6	6,1	1,0	3,2
Graz-Seckau	381	27,6	40,9	25,2	3,1	0,8	2,4
Gurk-Klagenfurt	420	22,1	44,0	24,0	4,3	1,4	4,0
Salzburg	633	19,4	45,5	27,3	3,3	0,9	3,5
Innsbruck	286	14,0	44,1	29,7	7,7	1,7	2,8
Feldkirch	241	19,9	43,2	27,4	6,6	0,4	2,5
Militärdiözese	13	7,7	53,8	23,1	7,7	7,7	-
PFARRGRÖSSE							
bis 1000 Katholiken	1.783	24,2	41,8	26,4	4,7	0,9	2,1
1001-2000	1.699	19,0	40,5	30,6	5,7	1,5	2,8
2001-4000	2.027	18,9	41,4	29,9	5,3	0,9	3,5
4001-6000	944	18,1	41,5	30,7	4,9	1,1	3,7
6001-9000	516	14,3	40,3	33,1	6,2	1,7	4,3
9001 und mehr	195	15,4	36,9	35,4	7,7	2,1	2,6
PFARRER AM ORT							
Pfarrer wohnt in der Pfarre	5.337	18,6	41,3	30,0	5,5	1,2	3,3
Pfarre mitbetreut - Pfarrer anderswo	1.878	22,5	40,2	29,2	5,1	1,0	2,1
GESCHLECHT							
männlich	3.436	16,0	40,3	31,6	6,3	1,3	4,4
weiblich	3.838	22,8	41,6	27,8	4,6	1,0	2,2
ALTER							
bis 29	603	16,4	35,7	33,3	11,4	2,5	0,7
30 - 39	987	16,3	38,6	31,9	8,1	1,5	3,5
40 - 49	2.425	18,1	40,3	31,5	5,9	1,2	2,9
50 - 59	1.844	21,6	43,1	27,7	3,6	0,7	3,4
60 - 69	1.095	22,7	44,0	24,8	2,2	0,7	5,5
ab 70	221	26,2	34,4	24,4	4,1	0,5	10,4
BILDUNG							
Volks- oder Hauptschule	362	27,6	41,7	22,7	4,1	0,3	3,6
Berufs- oder Handelsschule	2.549	23,0	44,2	26,6	3,3	0,9	2,0
Mittelschule	1.906	18,2	40,9	30,9	7,0	1,1	1,9
(Fach-)Hochschule	2.458	16,2	37,6	32,8	6,5	1,6	5,2
FUNKTION							
Mitglied	7.099	19,6	41,3	29,6	5,3	1,2	2,9
Pfarrer	230	15,7	24,8	24,8	6,1	0,9	27,8

Der Pfarrgemeinderat ist auch bei nicht pfarrlichen Veranstaltungen vertreten. [39]

Horizontale Prozentuierung							
Total (Rohwerte)							
		trifft völlig zu	trifft zu	teils-teils	trifft nicht zu	trifft überhaupt nicht zu	keine Angabe
Total	7.329	9,7	27,5	36,4	15,7	6,8	4,0
DIÖZESE							
Eisenstadt	259	18,5	30,1	31,7	10,0	7,3	2,3
St. Pölten	824	10,0	25,2	35,7	16,3	10,7	2,2
Wien - Stadt	798	6,1	20,1	33,7	22,7	11,3	6,1
Wien - Nord	548	15,1	30,1	36,1	10,9	5,7	2,0
Wien - Süd	503	11,3	30,6	35,6	15,1	4,2	3,2
Linz	2.072	7,2	27,6	39,4	16,3	6,4	3,1
Graz-Seckau	381	10,0	33,1	34,6	16,0	3,7	2,6
Gurk-Klagenfurt	420	12,9	29,0	35,2	13,1	5,5	4,3
Salzburg	633	9,2	30,0	37,1	15,5	4,9	3,3
Innsbruck	286	9,1	27,3	39,9	14,3	7,0	2,4
Feldkirch	241	10,0	22,8	38,6	19,9	5,8	2,9
Militärdiözese	13	7,7	30,8	46,2	7,7	7,7	-
PFARRGRÖSSE							
bis 1000 Katholiken	1.783	14,8	33,4	33,4	11,0	5,3	2,1
1001-2000	1.699	10,4	29,9	37,1	13,5	6,3	2,8
2001-4000	2.027	7,9	24,4	38,8	18,1	6,9	3,8
4001-6000	944	6,1	26,5	36,8	17,7	8,6	4,3
6001-9000	516	5,2	21,9	38,2	21,9	7,9	4,8
9001 und mehr	195	7,2	20,0	35,4	23,6	11,8	2,1
PFARRER AM ORT							
Pfarrer wohnt in der Pfarre	5.337	8,3	26,2	37,0	17,2	7,5	3,8
Pfarre mitbetreut - Pfarrer anderswo	1.878	13,8	32,1	35,6	11,7	5,0	1,8
GESCHLECHT							
männlich	3.436	8,7	27,1	36,8	16,6	6,2	4,6
weiblich	3.838	10,7	28,2	36,4	15,0	7,3	2,5
ALTER							
bis 29	603	11,8	23,9	29,4	21,7	11,6	1,7
30 - 39	987	9,8	29,3	34,7	15,1	7,6	3,5
40 - 49	2.425	8,9	26,3	37,6	16,9	7,2	3,1
50 - 59	1.844	10,0	29,8	38,6	13,1	5,2	3,4
60 - 69	1.095	9,5	27,5	37,8	14,5	4,6	6,1
ab 70	221	10,0	27,6	28,1	15,8	8,1	10,4
BILDUNG							
Volks- oder Hauptschule	362	9,9	31,5	37,3	12,7	5,8	2,8
Berufs- oder Handelsschule	2.549	11,3	31,2	37,0	12,8	5,3	2,4
Mittelschule	1.906	10,1	25,8	38,2	16,5	7,5	1,9
(Fach-)Hochschule	2.458	7,7	25,1	34,8	18,7	8,1	5,6
FUNKTION							
Mitglied	7.099	9,7	27,7	36,8	15,9	6,9	3,2
Pfarrer	230	9,1	24,3	24,3	10,0	3,9	28,3

Arbeitsstelle für kirchliche Sozialforschung



Die Pfarrbevölkerung kümmert es eher wenig, was im Pfarrgemeinderat passiert. [40]

Horizontale Prozentuierung							
Total (Rohwerte)							
		trifft völlig zu	trifft zu	teils-teils	trifft nicht zu	trifft überhaupt nicht zu	keine Angabe
Total	7.329	3,7	22,2	45,6	20,9	4,0	3,6
DIÖZESE							
Eisenstadt	259	3,9	21,2	44,0	22,0	6,6	2,3
St. Pölten	824	2,9	22,6	46,0	20,8	5,7	2,1
Wien - Stadt	798	5,3	24,2	42,4	21,1	3,4	3,8
Wien - Nord	548	3,8	21,0	46,7	21,9	4,7	1,8
Wien - Süd	503	3,8	23,9	44,1	19,9	5,6	2,8
Linz	2.072	2,6	20,6	46,8	24,3	2,8	3,0
Graz-Seckau	381	4,7	18,6	46,7	20,5	6,8	2,6
Gurk-Klagenfurt	420	5,5	24,0	44,0	16,9	5,5	4,0
Salzburg	633	4,1	23,4	48,5	18,2	2,5	3,3
Innsbruck	286	7,0	26,2	45,8	17,1	1,0	2,8
Feldkirch	241	2,5	28,6	43,2	19,1	4,6	2,1
Militärdiözese	13	7,7	30,8	46,2	15,4	-	-
PFARRGRÖSSE							
bis 1000 Katholiken	1.783	4,1	21,8	45,0	21,1	6,1	2,0
1001-2000	1.699	3,2	21,4	46,0	22,6	4,1	2,7
2001-4000	2.027	3,6	21,7	46,6	21,6	3,1	3,5
4001-6000	944	3,4	25,5	46,5	18,9	2,4	3,3
6001-9000	516	4,8	23,6	46,5	18,2	3,1	3,7
9001 und mehr	195	5,1	24,1	44,6	20,5	3,1	2,6
PFARRER AM ORT							
Pfarrer wohnt in der Pfarre	5.337	3,8	22,5	45,8	21,0	3,7	3,1
Pfarre mitbetreut - Pfarrer anderswo	1.878	3,5	21,9	46,6	21,1	4,7	2,2
GESCHLECHT							
männlich	3.436	4,1	23,6	42,9	21,7	3,7	4,0
weiblich	3.838	3,3	21,1	48,5	20,4	4,2	2,4
ALTER							
bis 29	603	6,5	23,9	38,5	25,4	5,1	0,7
30 - 39	987	2,8	23,1	42,8	24,5	3,9	2,9
40 - 49	2.425	3,5	20,4	46,6	22,2	4,3	2,9
50 - 59	1.844	3,4	21,6	47,2	20,3	3,7	3,9
60 - 69	1.095	3,7	25,5	48,3	14,7	3,2	4,7
ab 70	221	4,5	24,0	44,3	14,0	3,2	10,0
BILDUNG							
Volks- oder Hauptschule	362	1,7	18,5	45,0	26,5	4,4	3,9
Berufs- oder Handelsschule	2.549	2,6	20,5	49,0	20,2	5,4	2,3
Mittelschule	1.906	4,1	23,3	45,5	22,2	2,9	1,9
(Fach-)Hochschule	2.458	4,8	24,0	43,2	20,2	3,3	4,5
FUNKTION							
Mitglied	7.099	3,7	22,2	46,1	21,1	4,0	2,9
Pfarrer	230	4,3	21,3	31,7	14,8	3,5	24,3







Arbeitsstelle für kirchliche Sozialforschung



Jede/r in der Pfarre kann sich darauf verlassen, dass sein/ihr Anliegen vom PGR aufgegriffen wird. [41]

Horizontale Prozentuierung							
Total (Rohwerte)							
		trifft völlig zu	trifft zu	teils-teils	trifft nicht zu	trifft überhaupt nicht zu	keine Angabe
Total	7.329	18,1	46,9	25,7	4,7	1,1	3,6
DIÖZESE							
Eisenstadt	259	18,5	45,6	27,8	3,1	1,9	3,1
St. Pölten	824	19,4	44,2	29,0	4,9	1,0	1,6
Wien - Stadt	798	15,9	45,0	26,8	6,8	1,1	4,4
Wien - Nord	548	20,6	51,5	21,2	3,6	0,7	2,4
Wien - Süd	503	21,3	44,9	26,8	3,4	1,2	2,4
Linz	2.072	16,0	48,7	26,5	4,9	1,1	2,8
Graz-Seckau	381	20,7	46,7	23,4	5,2	1,3	2,6
Gurk-Klagenfurt	420	20,7	41,0	26,7	6,7	0,7	4,3
Salzburg	633	16,4	52,1	23,9	2,8	1,3	3,5
Innsbruck	286	19,6	47,6	25,5	3,1	1,4	2,8
Feldkirch	241	20,7	46,9	24,9	4,6	0,8	2,1
Militärdiözese	13	23,1	30,8	38,5	-	7,7	-
PFARRGRÖSSE							
bis 1000 Katholiken	1.783	22,7	47,9	23,1	3,6	0,7	2,0
1001-2000	1.699	18,7	48,9	24,5	3,8	1,4	2,7
2001-4000	2.027	16,6	47,2	26,9	5,2	0,9	3,3
4001-6000	944	15,0	46,1	28,4	5,8	1,2	3,5
6001-9000	516	14,1	43,2	30,8	6,0	1,6	4,3
9001 und mehr	195	18,5	41,0	29,2	5,6	3,1	2,6
PFARRER AM ORT							
Pfarrer wohnt in der Pfarre	5.337	17,2	46,3	26,9	5,2	1,2	3,2
Pfarre mitbetreut - Pfarrer anderswo	1.878	21,2	49,7	23,2	3,2	0,8	1,9
GESCHLECHT							
männlich	3.436	16,5	46,5	26,7	4,9	1,2	4,2
weiblich	3.838	19,6	47,6	25,1	4,5	1,0	2,1
ALTER							
bis 29	603	19,7	40,6	27,7	8,1	3,0	0,8
30 - 39	987	16,4	47,2	27,4	4,9	1,0	3,1
40 - 49	2.425	17,4	48,2	25,8	4,4	1,2	3,0
50 - 59	1.844	18,9	48,1	25,3	3,8	0,5	3,4
60 - 69	1.095	18,9	46,8	24,2	4,5	0,7	4,8
ab 70	221	17,2	40,3	24,0	6,3	1,8	10,4
BILDUNG							
Volks- oder Hauptschule	362	21,0	48,9	22,9	3,3	1,1	2,8
Berufs- oder Handelsschule	2.549	21,6	49,1	23,0	3,2	1,0	2,2
Mittelschule	1.906	17,5	47,8	27,0	4,6	1,2	1,9
(Fach-)Hochschule	2.458	14,8	44,4	28,3	6,6	1,2	4,8
FUNKTION							
Mitglied	7.099	18,1	47,5	25,9	4,6	1,1	2,9
Pfarrer	230	18,3	29,1	20,4	5,7	0,4	26,1

Ich bin gern im Pfarrgemeinderat. [42]

Horizontale Prozentuierung							
Total (Rohwerte)							
		trifft völlig zu	trifft zu	teils-teils	trifft nicht zu	trifft überhaupt nicht zu	keine Angabe
							
Total	7.329	40,3	39,4	14,0	2,5	0,7	3,0
DIÖZESE							
Eisenstadt	259	42,9	39,4	10,4	4,2	1,9	1,2
St. Pölten	824	41,6	38,2	14,4	3,9	0,4	1,5
Wien - Stadt	798	42,5	35,3	15,7	2,0	1,4	3,1
Wien - Nord	548	44,7	38,0	14,2	1,8	0,2	1,1
Wien - Süd	503	44,3	36,6	14,9	1,6	0,8	1,8
Linz	2.072	36,7	43,6	14,3	2,5	0,4	2,5
Graz-Seckau	381	46,5	34,9	13,4	2,4	0,5	2,4
Gurk-Klagenfurt	420	43,1	36,2	15,0	1,7	0,2	3,8
Salzburg	633	42,2	40,6	11,5	2,1	0,5	3,2
Innsbruck	286	33,9	41,6	15,7	3,8	3,1	1,7
Feldkirch	241	37,3	40,2	14,9	4,1	0,4	2,9
Militärdiözese	13	30,8	53,8	-	7,7	7,7	-
PFARRGRÖSSE							
bis 1000 Katholiken	1.783	40,5	41,1	14,2	2,5	0,3	1,3
1001-2000	1.699	40,3	40,2	13,8	2,8	0,6	2,3
2001-4000	2.027	41,0	38,6	13,9	2,3	1,1	3,1
4001-6000	944	42,7	38,3	13,8	2,0	0,5	2,6
6001-9000	516	38,4	41,9	13,4	1,9	1,2	3,3
9001 und mehr	195	41,5	33,3	19,0	4,1	1,0	1,0
PFARRER AM ORT							
Pfarrer wohnt in der Pfarre	5.337	40,4	39,3	14,3	2,5	0,8	2,8
Pfarre mitbetreut - Pfarrer anderswo	1.878	41,2	41,2	13,3	2,6	0,6	1,2
GESCHLECHT							
männlich	3.436	39,1	40,9	13,3	2,6	0,8	3,3
weiblich	3.838	41,9	38,3	14,8	2,3	0,7	1,9
ALTER							
bis 29	603	34,3	36,0	20,1	6,1	2,7	0,8
30 - 39	987	36,1	40,8	16,1	2,7	1,0	3,2
40 - 49	2.425	37,2	41,1	15,4	3,2	0,7	2,4
50 - 59	1.844	44,3	40,2	11,2	1,4	0,1	2,8
60 - 69	1.095	47,0	37,1	11,1	0,5	0,5	3,7
ab 70	221	47,5	30,8	11,8	0,9	0,9	8,1
BILDUNG							
Volks- oder Hauptschule	362	46,1	36,2	11,3	3,9	0,8	1,7
Berufs- oder Handelsschule	2.549	43,2	41,2	11,9	1,6	0,5	1,5
Mittelschule	1.906	38,2	40,0	16,5	2,7	1,0	1,6
(Fach-)Hochschule	2.458	39,0	38,3	14,8	3,0	0,8	4,1
FUNKTION							
Mitglied	7.099	40,2	39,9	14,3	2,5	0,7	2,4
Pfarrer	230	45,7	23,9	5,7	0,9	0,4	23,5

Arbeitsstelle für kirchliche Sozialforschung



Außer im PGR bin ich auch noch engagiert ...

Horizontale Prozentuierung					
Total (Rohwerte)		in der Politik [43]	als ehrenamtliche Einsatzkraft [44]	in sonstigen Vereinen [45]	in einem anderen kirchlichen Gremium [46]
Total	7.329	8,4	24,3	48,7	29,4
DIÖZESE					
Eisenstadt	259	11,6	23,2	49,8	20,8
St. Pölten	824	9,7	22,7	54,5	26,7
Wien - Stadt	798	4,4	23,8	32,6	24,9
Wien - Nord	548	9,9	29,7	59,7	22,1
Wien - Süd	503	8,2	25,2	44,1	22,5
Linz	2.072	8,4	23,7	49,4	39,3
Graz-Seckau	381	10,5	21,0	55,1	22,6
Gurk-Klagenfurt	420	10,0	20,5	51,9	24,8
Salzburg	633	5,7	25,1	47,1	31,0
Innsbruck	286	8,7	34,6	55,2	30,1
Feldkirch	241	10,0	32,8	47,7	34,0
Militärdiözese	13	15,4	15,4	53,8	23,1
PFARRGRÖSSE					
bis 1000 Katholiken	1.783	11,3	25,6	58,4	23,3
1001-2000	1.699	10,2	23,8	52,4	29,0
2001-4000	2.027	6,9	24,0	45,5	31,7
4001-6000	944	6,1	23,7	41,7	32,9
6001-9000	516	6,6	26,6	39,1	39,1
9001 und mehr	195	4,1	27,2	38,5	33,8
PFARRER AM ORT					
Pfarrer wohnt in der Pfarre	5.337	7,6	24,7	46,7	29,8
Pfarre mitbetreut - Pfarrer anderswo	1.878	11,0	24,1	56,0	28,8
GESCHLECHT					
männlich	3.436	12,3	24,9	54,2	30,2
weiblich	3.838	5,0	24,2	44,1	28,9
ALTER					
bis 29	603	8,0	28,4	61,7	24,2
30 - 39	987	8,0	20,1	53,4	25,1
40 - 49	2.425	8,4	20,0	49,6	27,5
50 - 59	1.844	8,9	26,8	44,2	32,5
60 - 69	1.095	8,6	31,5	44,5	34,7
ab 70	221	5,9	26,2	41,6	30,3
BILDUNG					
Volks- oder Hauptschule	362	9,4	29,3	52,5	26,2
Berufs- oder Handelsschule	2.549	9,3	28,1	50,5	28,0
Mittelschule	1.906	9,2	22,8	50,7	26,3
(Fach-)Hochschule	2.458	7,0	21,4	45,5	34,1
FUNKTION					
Mitglied	7.099	8,7	24,7	49,5	28,3
Pfarrer	230	-	12,6	22,6	60,9

Arbeitsstelle für kirchliche Sozialforschung



Es wird immer schwieriger, Menschen zu finden, die sich als Kandidatinnen und Kandidaten für die Pfarrgemeinderatswahl zur Verfügung stellen. [47]

Horizontale Prozentuierung							
	Total (Rohwerte)						
		trifft völlig zu	trifft zu	teils-teils	trifft nicht zu	trifft überhaupt nicht zu	keine Angabe
Total	7.329	40,7	34,7	17,3	4,8	0,9	1,6
DIÖZESE							
Eisenstadt	259	52,1	30,9	11,6	3,5	0,8	1,2
St. Pölten	824	41,1	33,9	17,6	5,3	1,2	0,8
Wien - Stadt	798	33,0	35,3	20,2	8,8	1,9	0,9
Wien - Nord	548	49,8	31,4	14,8	3,1	0,2	0,7
Wien - Süd	503	36,8	31,4	21,1	8,0	1,8	1,0
Linz	2.072	38,8	36,3	18,9	4,3	0,4	1,3
Graz-Seckau	381	40,2	36,0	17,3	3,9	1,6	1,0
Gurk-Klagenfurt	420	44,5	36,0	13,8	4,5	0,7	0,5
Salzburg	633	39,0	37,8	18,3	3,3	0,9	0,6
Innsbruck	286	51,7	32,2	10,8	2,4	1,0	1,7
Feldkirch	241	49,8	30,3	16,2	3,7	-	-
Militärdiözese	13	15,4	69,2	7,7	-	7,7	-
PFARRGRÖSSE							
bis 1000 Katholiken	1.783	49,9	32,5	13,1	3,1	0,6	0,7
1001-2000	1.699	42,1	34,5	17,9	4,1	0,5	0,9
2001-4000	2.027	38,5	36,1	18,4	5,0	1,0	1,1
4001-6000	944	35,2	35,6	20,7	6,5	1,2	1,0
6001-9000	516	31,6	37,6	20,2	7,8	2,1	0,8
9001 und mehr	195	30,3	39,0	21,0	7,7	1,5	0,5
PFARRER AM ORT							
Pfarrer wohnt in der Pfarre	5.337	38,4	35,9	18,4	5,3	1,0	1,0
Pfarre mitbetreut - Pfarrer anderswo	1.878	48,5	32,3	14,5	3,3	0,6	0,7
GESCHLECHT							
männlich	3.436	35,9	36,7	19,5	5,7	1,0	1,2
weiblich	3.838	45,5	33,1	15,5	4,1	0,8	1,1
ALTER							
bis 29	603	36,3	33,7	19,4	8,5	1,5	0,7
30 - 39	987	41,6	32,0	17,4	5,4	1,4	2,1
40 - 49	2.425	42,7	33,1	17,0	5,1	0,7	1,5
50 - 59	1.844	41,3	35,9	17,1	3,7	0,9	1,1
60 - 69	1.095	38,0	38,4	17,8	3,4	0,5	1,9
ab 70	221	38,0	37,6	15,4	5,0	0,9	3,2
BILDUNG							
Volks- oder Hauptschule	362	44,2	34,3	13,3	4,7	1,1	2,5
Berufs- oder Handelsschule	2.549	44,2	35,3	15,7	3,2	0,4	1,2
Mittelschule	1.906	42,5	34,2	17,3	4,4	0,8	0,8
(Fach-)Hochschule	2.458	35,8	35,2	19,9	6,9	1,4	0,8
FUNKTION							
Mitglied	7.099	40,8	34,7	17,3	4,7	0,8	1,6
Pfarrer	230	37,4	34,3	17,4	7,0	2,2	1,7

Arbeitsstelle für kirchliche Sozialforschung



Bei der Wahl haben wir darauf geachtet, Kandidatinnen und Kandidaten aus jedem Ortsteil zu finden.
[48]

Horizontale Prozentuierung							
Total (Rohwerte)							
		trifft völlig zu	trifft zu	teils-teils	trifft nicht zu	trifft überhaupt nicht zu	keine Angabe
Total	7.329	30,8	28,9	14,9	11,8	9,1	4,4
DIÖZESE							
Eisenstadt	259	40,5	20,1	9,3	11,2	13,1	5,8
St. Pölten	824	54,9	26,5	8,6	5,0	2,9	2,2
Wien - Stadt	798	7,8	12,7	18,5	20,9	30,5	9,6
Wien - Nord	548	35,9	26,5	10,8	12,0	11,9	2,9
Wien - Süd	503	25,8	29,6	15,1	15,9	8,9	4,6
Linz	2.072	29,5	34,1	18,0	10,6	4,9	2,9
Graz-Seckau	381	42,5	26,2	12,9	8,9	6,8	2,6
Gurk-Klagenfurt	420	28,8	37,1	19,3	6,9	5,5	2,4
Salzburg	633	31,3	35,4	15,8	11,1	4,3	2,2
Innsbruck	286	21,3	31,8	14,3	17,5	10,8	4,2
Feldkirch	241	12,9	28,6	18,7	25,7	12,0	2,1
Militärdiözese	13	23,1	53,8	7,7	7,7	7,7	-
PFARRGRÖSSE							
bis 1000 Katholiken	1.783	34,0	30,5	14,1	10,7	7,6	3,1
1001-2000	1.699	35,5	31,9	13,9	9,7	6,4	2,6
2001-4000	2.027	30,0	28,4	15,0	12,2	10,7	3,7
4001-6000	944	26,2	27,0	16,3	14,9	11,3	4,2
6001-9000	516	20,5	25,8	19,2	14,3	13,2	7,0
9001 und mehr	195	33,3	24,6	16,9	12,8	9,2	3,1
PFARRER AM ORT							
Pfarrer wohnt in der Pfarre	5.337	30,4	28,1	15,4	12,1	10,0	4,0
Pfarre mitbetreut - Pfarrer anderswo	1.878	33,1	32,1	14,0	11,1	6,9	2,8
GESCHLECHT							
männlich	3.436	30,1	29,6	15,4	11,8	9,6	3,5
weiblich	3.838	31,8	28,5	14,7	11,9	8,7	4,3
ALTER							
bis 29	603	21,7	20,6	13,8	23,4	18,2	2,3
30 - 39	987	32,5	25,4	13,9	12,0	11,0	5,2
40 - 49	2.425	32,6	28,6	15,2	10,9	8,8	3,9
50 - 59	1.844	33,2	32,1	14,3	9,3	7,4	3,6
60 - 69	1.095	27,5	30,8	16,0	12,8	7,3	5,7
ab 70	221	28,5	31,2	18,1	9,0	4,5	8,6
BILDUNG							
Volks- oder Hauptschule	362	38,7	35,4	12,2	5,2	4,4	4,1
Berufs- oder Handelsschule	2.549	37,1	33,3	14,6	7,5	4,7	2,8
Mittelschule	1.906	30,0	27,4	15,1	14,1	9,8	3,7
(Fach-)Hochschule	2.458	24,4	25,1	15,8	15,7	14,1	4,9
FUNKTION							
Mitglied	7.099	30,8	28,8	15,0	12,0	9,1	4,2
Pfarrer	230	31,7	30,9	12,6	6,1	9,1	9,6

Bei der Wahl haben wir darauf geachtet, Kandidatinnen und Kandidaten aus jeder Altersgruppe zu finden. [49]

Horizontale Prozentuierung							
	Total (Rohwerte)						
		trifft völlig zu	trifft zu	teils-teils	trifft nicht zu	trifft überhaupt nicht zu	keine Angabe
Total	7.329	33,1	42,0	15,7	4,8	1,6	2,8
DIÖZESE							
Eisenstadt	259	44,4	37,1	12,4	0,8	2,3	3,1
St. Pölten	824	44,3	36,8	12,6	4,1	1,2	1,0
Wien - Stadt	798	34,0	39,7	15,4	5,4	3,5	2,0
Wien - Nord	548	32,7	37,2	17,5	7,5	3,3	1,8
Wien - Süd	503	32,8	41,2	17,7	3,8	1,4	3,2
Linz	2.072	30,1	47,1	15,1	4,5	0,9	2,3
Graz-Seckau	381	27,3	41,5	20,7	7,6	0,8	2,1
Gurk-Klagenfurt	420	26,9	46,0	19,8	4,0	1,4	1,9
Salzburg	633	31,1	45,7	15,2	5,2	0,9	1,9
Innsbruck	286	41,6	39,2	11,2	2,4	1,7	3,8
Feldkirch	241	29,5	41,9	17,8	7,9	2,1	0,8
Militärdiözese	13	7,7	61,5	7,7	15,4	7,7	-
PFARRGRÖSSE							
bis 1000 Katholiken	1.783	34,0	39,9	16,4	5,7	1,9	2,1
1001-2000	1.699	31,2	43,6	17,5	4,6	1,2	1,9
2001-4000	2.027	32,6	43,5	15,4	5,0	1,6	2,0
4001-6000	944	35,7	41,6	14,7	4,2	1,7	2,0
6001-9000	516	36,6	44,8	11,4	3,3	1,6	2,3
9001 und mehr	195	30,8	41,0	16,4	5,6	3,6	2,6
PFARRER AM ORT							
Pfarrer wohnt in der Pfarre	5.337	33,7	42,3	15,5	4,7	1,7	2,1
Pfarre mitbetreut - Pfarrer anderswo	1.878	32,3	42,1	16,6	5,3	1,6	2,1
GESCHLECHT							
männlich	3.436	29,6	44,0	17,2	4,9	1,9	2,4
weiblich	3.838	36,6	40,6	14,5	4,8	1,4	2,2
ALTER							
bis 29	603	44,6	32,7	11,9	5,8	3,6	1,3
30 - 39	987	34,9	38,7	16,1	5,5	0,9	4,0
40 - 49	2.425	31,0	42,6	17,0	5,2	2,0	2,2
50 - 59	1.844	33,1	44,2	14,4	4,6	1,4	2,3
60 - 69	1.095	30,1	45,2	16,5	3,7	1,1	3,4
ab 70	221	33,5	41,6	16,3	2,3	0,9	5,4
BILDUNG							
Volks- oder Hauptschule	362	37,6	43,6	10,2	3,3	1,7	3,6
Berufs- oder Handelsschule	2.549	33,7	43,5	15,5	4,4	1,3	1,7
Mittelschule	1.906	34,3	41,4	15,8	4,6	1,7	2,2
(Fach-)Hochschule	2.458	31,5	41,5	16,9	5,7	2,0	2,5
FUNKTION							
Mitglied	7.099	33,2	42,1	15,7	4,7	1,7	2,6
Pfarrer	230	28,3	38,7	17,4	7,0	0,4	8,3

Arbeitsstelle für kirchliche Sozialforschung



Bei der Wahl haben wir darauf geachtet, Kandidatinnen und Kandidaten aus jeder sozialen Schicht zu finden. [50]

Horizontale Prozentuierung							
Total (Rohwerte)							
		trifft völlig zu	trifft zu	teils-teils	trifft nicht zu	trifft überhaupt nicht zu	keine Angabe
Total	7.329	12,9	30,7	29,2	17,2	6,4	3,6
DIÖZESE							
Eisenstadt	259	17,4	27,4	24,7	16,2	10,8	3,5
St. Pölten	824	17,7	31,3	29,9	13,3	5,3	2,4
Wien - Stadt	798	7,6	21,7	30,8	24,9	11,8	3,1
Wien - Nord	548	15,1	29,0	24,3	19,0	9,7	2,9
Wien - Süd	503	13,5	28,0	30,4	20,1	5,2	2,8
Linz	2.072	12,5	35,6	30,1	15,7	3,1	3,0
Graz-Seckau	381	14,7	29,4	31,5	15,5	6,0	2,9
Gurk-Klagenfurt	420	13,8	31,9	32,1	14,0	5,2	2,9
Salzburg	633	13,3	36,8	25,9	17,1	4,4	2,5
Innsbruck	286	10,1	24,8	30,8	16,1	12,6	5,6
Feldkirch	241	3,7	20,7	32,8	29,0	10,0	3,7
Militärdiözese	13	15,4	53,8	7,7	15,4	7,7	-
PFARRGRÖSSE							
bis 1000 Katholiken	1.783	14,5	30,5	27,7	17,2	7,3	2,9
1001-2000	1.699	12,8	31,8	30,0	16,8	5,8	2,8
2001-4000	2.027	12,4	31,5	30,1	17,5	5,7	2,7
4001-6000	944	13,9	28,7	29,2	18,1	7,1	3,0
6001-9000	516	11,0	33,1	30,6	17,2	4,8	3,1
9001 und mehr	195	12,8	27,7	31,3	17,4	7,7	3,1
PFARRER AM ORT							
Pfarrer wohnt in der Pfarre	5.337	12,9	30,9	29,6	17,4	6,3	3,0
Pfarre mitbetreut - Pfarrer anderswo	1.878	13,6	31,1	28,8	17,1	6,7	2,7
GESCHLECHT							
männlich	3.436	11,9	31,7	30,0	17,1	6,3	3,1
weiblich	3.838	14,1	30,1	28,6	17,5	6,5	3,3
ALTER							
bis 29	603	7,5	20,4	28,5	24,5	16,6	2,5
30 - 39	987	11,4	22,8	31,5	22,2	7,5	4,6
40 - 49	2.425	12,3	30,7	29,3	18,3	6,6	2,9
50 - 59	1.844	14,6	34,7	28,4	14,5	4,8	3,0
60 - 69	1.095	14,5	35,9	29,9	12,3	3,0	4,4
ab 70	221	20,4	33,5	21,7	13,1	3,2	8,1
BILDUNG							
Volks- oder Hauptschule	362	18,8	37,0	26,0	9,1	3,9	5,2
Berufs- oder Handelsschule	2.549	15,1	34,2	28,4	14,2	5,0	3,0
Mittelschule	1.906	12,1	28,9	31,0	18,8	6,8	2,5
(Fach-)Hochschule	2.458	10,7	28,1	29,4	20,6	7,9	3,2
FUNKTION							
Mitglied	7.099	12,9	30,7	29,2	17,3	6,4	3,5
Pfarrer	230	13,9	29,1	28,7	15,2	3,9	9,1

Bei der Wahl haben wir darauf geachtet, gleich viele Frauen und Männer zu finden. [51]

Horizontale Prozentuierung							
Total (Rohwerte)							
		trifft völlig zu	trifft zu	teils-teils	trifft nicht zu	trifft überhaupt nicht zu	keine Angabe
Total	7.329	16,8	29,6	26,1	17,2	7,0	3,3
DIÖZESE							
Eisenstadt	259	43,2	29,7	13,5	6,6	3,5	3,5
St. Pölten	824	24,9	28,6	22,9	15,9	6,2	1,5
Wien - Stadt	798	11,0	27,2	26,9	19,9	11,7	3,3
Wien - Nord	548	15,9	25,9	23,9	20,1	11,9	2,4
Wien - Süd	503	12,5	30,4	22,7	23,5	8,2	2,8
Linz	2.072	15,0	33,5	28,6	15,6	4,5	2,8
Graz-Seckau	381	12,1	23,9	31,5	21,5	9,2	1,8
Gurk-Klagenfurt	420	12,9	29,5	31,4	16,2	7,1	2,9
Salzburg	633	13,4	30,0	29,9	18,3	6,0	2,4
Innsbruck	286	37,1	30,8	13,3	9,8	3,8	5,2
Feldkirch	241	17,0	30,7	24,5	18,7	7,1	2,1
Militärdiözese	13	-	30,8	23,1	38,5	7,7	-
PFARRGRÖSSE							
bis 1000 Katholiken	1.783	18,1	26,3	26,4	18,8	8,1	2,3
1001-2000	1.699	17,0	29,0	27,4	17,1	7,1	2,4
2001-4000	2.027	15,8	30,7	25,9	17,9	7,0	2,6
4001-6000	944	20,7	30,4	25,7	15,5	4,9	2,9
6001-9000	516	13,8	38,0	25,8	14,0	5,0	3,5
9001 und mehr	195	13,3	34,4	26,7	13,8	9,2	2,6
PFARRER AM ORT							
Pfarrer wohnt in der Pfarre	5.337	16,8	30,3	26,2	17,4	6,7	2,6
Pfarre mitbetreut - Pfarrer anderswo	1.878	17,1	28,7	26,6	17,0	8,1	2,5
GESCHLECHT							
männlich	3.436	15,9	30,7	26,3	17,4	6,7	3,0
weiblich	3.838	17,8	28,8	26,3	17,2	7,3	2,7
ALTER							
bis 29	603	17,7	24,7	24,0	19,6	11,4	2,5
30 - 39	987	15,8	27,0	25,2	20,4	7,2	4,5
40 - 49	2.425	16,4	28,0	26,4	18,7	7,8	2,6
50 - 59	1.844	17,7	32,5	26,9	15,1	5,3	2,5
60 - 69	1.095	16,3	33,2	26,4	14,2	5,8	4,1
ab 70	221	19,0	33,0	25,8	10,4	4,1	7,7
BILDUNG							
Volks- oder Hauptschule	362	25,4	28,7	24,3	11,6	6,1	3,9
Berufs- oder Handelsschule	2.549	16,0	30,9	27,7	16,9	6,0	2,5
Mittelschule	1.906	16,5	28,5	27,4	17,7	7,3	2,6
(Fach-)Hochschule	2.458	17,0	29,7	24,1	18,2	8,0	2,9
FUNKTION							
Mitglied	7.099	16,6	29,5	26,4	17,3	7,1	3,2
Pfarrer	230	23,9	32,2	18,7	13,0	3,9	8,3






Die Kandidatinnen und Kandidaten sind zu wenig bekannt. [52]

Horizontale Prozentuierung							
Total (Rohwerte)							
		trifft völlig zu	trifft zu	teils-teils	trifft nicht zu	trifft überhaupt nicht zu	keine Angabe
Total	7.329	1,7	10,0	26,7	35,3	22,5	3,7
DIÖZESE							
Eisenstadt	259	1,2	6,9	15,8	33,2	40,9	1,9
St. Pölten	824	2,8	9,6	24,4	33,3	27,7	2,3
Wien - Stadt	798	1,4	11,3	29,8	35,3	19,5	2,6
Wien - Nord	548	1,3	6,6	19,0	34,5	35,0	3,6
Wien - Süd	503	1,2	7,4	23,5	36,4	27,8	3,8
Linz	2.072	1,3	10,5	29,7	39,2	16,0	3,3
Graz-Seckau	381	2,6	14,2	27,6	32,8	20,7	2,1
Gurk-Klagenfurt	420	1,7	11,9	25,5	32,4	25,0	3,6
Salzburg	633	1,4	10,6	31,1	34,9	19,4	2,5
Innsbruck	286	4,2	11,5	25,5	32,5	22,0	4,2
Feldkirch	241	1,7	11,2	26,6	34,4	23,2	2,9
Militärdiözese	13	7,7	-	38,5	38,5	15,4	-
PFARRGRÖSSE							
bis 1000 Katholiken	1.783	1,7	6,6	16,9	34,2	37,8	2,9
1001-2000	1.699	1,5	8,5	25,0	38,9	23,0	3,1
2001-4000	2.027	1,6	10,2	32,0	35,3	17,8	3,1
4001-6000	944	1,4	14,9	33,8	33,7	13,5	2,8
6001-9000	516	2,9	13,8	33,9	35,7	10,5	3,3
9001 und mehr	195	4,1	19,0	34,9	30,8	9,7	1,5
PFARRER AM ORT							
Pfarrer wohnt in der Pfarre	5.337	1,7	10,9	28,2	36,0	20,2	3,0
Pfarre mitbetreut - Pfarrer anderswo	1.878	1,9	7,9	23,0	34,4	29,8	3,0
GESCHLECHT							
männlich	3.436	1,6	11,8	28,5	35,7	19,0	3,4
weiblich	3.838	1,8	8,4	25,5	35,1	25,9	3,2
ALTER							
bis 29	603	2,0	8,5	18,7	35,7	33,0	2,2
30 - 39	987	1,0	7,7	23,2	34,3	29,1	4,7
40 - 49	2.425	1,7	9,2	26,4	36,0	23,8	2,8
50 - 59	1.844	1,8	9,5	28,7	36,7	20,2	3,1
60 - 69	1.095	1,9	15,2	30,0	33,8	14,1	5,1
ab 70	221	0,9	13,1	33,0	30,3	14,9	7,7
BILDUNG							
Volks- oder Hauptschule	362	1,9	10,8	22,1	33,4	26,8	5,0
Berufs- oder Handelsschule	2.549	2,2	9,0	26,0	35,4	24,5	2,9
Mittelschule	1.906	1,1	9,5	25,6	37,5	23,7	2,6
(Fach-)Hochschule	2.458	1,7	11,6	29,6	34,3	19,2	3,5
FUNKTION							
Mitglied	7.099	1,7	9,8	26,8	35,5	22,7	3,5
Pfarrer	230	0,9	17,4	26,5	28,3	16,1	10,9

Arbeitsstelle für kirchliche Sozialforschung






Die letzte Wahl war mangels Kandidatinnen und Kandidaten eigentlich keine Wahl. [53]

Horizontale Prozentuierung				
	Total (Rohwerte)	ja	nein	keine Angabe
				
Total	7.329	13,8	82,6	3,5
DIÖZESE				
Eisenstadt	259	14,7	83,4	1,9
St. Pölten	824	16,1	81,1	2,8
Wien - Stadt	798	8,9	89,1	2,0
Wien - Nord	548	19,2	78,8	2,0
Wien - Süd	503	9,9	87,5	2,6
Linz	2.072	11,2	85,6	3,2
Graz-Seckau	381	17,3	79,8	2,9
Gurk-Klagenfurt	420	13,8	82,6	3,6
Salzburg	633	9,3	88,6	2,1
Innsbruck	286	27,6	69,2	3,1
Feldkirch	241	29,5	66,8	3,7
Militärdiözese	13	30,8	69,2	-
PFARRGRÖSSE				
bis 1000 Katholiken	1.783	20,0	77,9	2,1
1001-2000	1.699	15,6	81,3	3,1
2001-4000	2.027	11,5	85,2	3,2
4001-6000	944	9,2	88,0	2,8
6001-9000	516	8,1	89,5	2,3
9001 und mehr	195	8,2	87,7	4,1
PFARRER AM ORT				
Pfarrer wohnt in der Pfarre	5.337	12,2	84,8	2,9
Pfarre mitbetreut - Pfarrer anderswo	1.878	18,8	78,8	2,4
GESCHLECHT				
männlich	3.436	13,9	83,1	3,0
weiblich	3.838	13,9	83,0	3,1
ALTER				
bis 29	603	15,1	83,4	1,5
30 - 39	987	15,7	80,6	3,6
40 - 49	2.425	14,7	81,9	3,4
50 - 59	1.844	12,9	84,3	2,8
60 - 69	1.095	12,4	83,4	4,2
ab 70	221	7,7	84,6	7,7
BILDUNG				
Volks- oder Hauptschule	362	12,2	82,9	5,0
Berufs- oder Handelsschule	2.549	13,9	83,0	3,1
Mittelschule	1.906	14,6	83,2	2,2
(Fach-)Hochschule	2.458	13,7	83,2	3,1
FUNKTION				
Mitglied	7.099	14,0	82,7	3,3
Pfarrer	230	9,6	80,4	10,0




Arbeitsstelle für kirchliche Sozialforschung



Wir haben in unserer Pfarre bereits andere Wahlmodelle ausprobiert. [54]




Horizontale Prozentuierung				
	Total (Rohwerte)	ja	nein	keine Angabe
				
Total	7.329	24,1	66,4	9,5
DIÖZESE				
Eisenstadt	259	46,3	44,4	9,3
St. Pölten	824	37,6	53,8	8,6
Wien - Stadt	798	9,0	82,5	8,5
Wien - Nord	548	24,3	67,0	8,8
Wien - Süd	503	9,9	81,3	8,7
Linz	2.072	17,6	72,4	9,9
Graz-Seckau	381	50,7	43,0	6,3
Gurk-Klagenfurt	420	34,3	57,6	8,1
Salzburg	633	11,1	79,0	10,0
Innsbruck	286	22,7	68,2	9,1
Feldkirch	241	32,4	58,9	8,7
Militärdiözese	13	46,2	53,8	-
PFARRGRÖSSE				
bis 1000 Katholiken	1.783	25,4	67,9	6,7
1001-2000	1.699	25,3	65,7	9,0
2001-4000	2.027	23,5	67,9	8,6
4001-6000	944	22,8	66,9	10,3
6001-9000	516	23,1	67,1	9,9
9001 und mehr	195	31,3	59,0	9,7
PFARRER AM ORT				
Pfarrer wohnt in der Pfarre	5.337	23,5	66,9	9,6
Pfarre mitbetreut - Pfarrer anderswo	1.878	26,4	67,0	6,5
GESCHLECHT				
männlich	3.436	25,5	67,5	7,0
weiblich	3.838	23,0	66,0	11,0
ALTER				
bis 29	603	18,7	70,0	11,3
30 - 39	987	24,1	63,3	12,6
40 - 49	2.425	23,7	66,2	10,1
50 - 59	1.844	26,7	66,6	6,6
60 - 69	1.095	23,4	68,1	8,5
ab 70	221	24,9	66,1	9,0
BILDUNG				
Volks- oder Hauptschule	362	27,1	65,2	7,7
Berufs- oder Handelsschule	2.549	24,1	66,5	9,3
Mittelschule	1.906	24,0	66,3	9,7
(Fach-)Hochschule	2.458	24,0	67,8	8,2
FUNKTION				
Mitglied	7.099	23,8	66,7	9,5
Pfarrer	230	32,2	57,8	10,0

In unserer Pfarre gibt es mindestens ein Wahllokal außerhalb der Kirche. [55]




Horizontale Prozentuierung				
	Total (Rohwerte)	ja	nein	keine Angabe
				
Total	7.329	39,5	54,9	5,6
DIÖZESE				
Eisenstadt	259	52,9	43,6	3,5
St. Pölten	824	28,2	66,6	5,2
Wien - Stadt	798	31,0	64,7	4,4
Wien - Nord	548	55,1	40,7	4,2
Wien - Süd	503	34,0	61,0	5,0
Linz	2.072	41,1	53,3	5,6
Graz-Seckau	381	36,0	58,8	5,2
Gurk-Klagenfurt	420	39,5	54,3	6,2
Salzburg	633	46,8	50,4	2,8
Innsbruck	286	38,8	55,6	5,6
Feldkirch	241	50,2	44,8	5,0
Militärdiözese	13	61,5	38,5	-
PFARRGRÖSSE				
bis 1000 Katholiken	1.783	41,6	54,4	4,0
1001-2000	1.699	39,1	55,2	5,7
2001-4000	2.027	37,3	58,2	4,5
4001-6000	944	41,2	54,1	4,7
6001-9000	516	44,0	51,4	4,7
9001 und mehr	195	41,0	52,3	6,7
PFARRER AM ORT				
Pfarrer wohnt in der Pfarre	5.337	39,4	55,4	5,2
Pfarre mitbetreut - Pfarrer anderswo	1.878	41,1	54,6	4,3
GESCHLECHT				
männlich	3.436	39,7	55,9	4,4
weiblich	3.838	39,7	54,5	5,8
ALTER				
bis 29	603	38,6	54,7	6,6
30 - 39	987	41,4	51,0	7,6
40 - 49	2.425	40,1	54,6	5,2
50 - 59	1.844	39,8	56,1	4,1
60 - 69	1.095	36,9	58,0	5,1
ab 70	221	38,9	53,4	7,7
BILDUNG				
Volks- oder Hauptschule	362	36,2	57,2	6,6
Berufs- oder Handelsschule	2.549	41,7	53,7	4,6
Mittelschule	1.906	39,5	55,1	5,4
(Fach-)Hochschule	2.458	38,4	56,6	5,0
FUNKTION				
Mitglied	7.099	39,0	55,4	5,6
Pfarrer	230	53,5	39,1	7,4



Wir versuchen, nicht gewählte Kandidatinnen und Kandidaten in die Pfarrgemeinderatsarbeit einzubinden. [56]

Horizontale Prozentuierung				
	Total (Rohwerte)	ja	nein	keine Angabe
				
Total	7.329	84,1	12,2	3,6
DIÖZESE				
Eisenstadt	259	82,6	15,4	1,9
St. Pölten	824	77,5	18,9	3,5
Wien - Stadt	798	87,2	11,0	1,8
Wien - Nord	548	85,0	12,6	2,4
Wien - Süd	503	84,3	13,5	2,2
Linz	2.072	87,5	9,5	3,0
Graz-Seckau	381	85,0	12,3	2,6
Gurk-Klagenfurt	420	90,7	6,7	2,6
Salzburg	633	85,6	11,4	3,0
Innsbruck	286	78,3	16,4	5,2
Feldkirch	241	75,1	20,7	4,1
Militärdiözese	13	76,9	15,4	7,7
PFARRGRÖSSE				
bis 1000 Katholiken	1.783	82,9	14,1	3,0
1001-2000	1.699	84,8	12,1	3,1
2001-4000	2.027	86,6	10,5	2,9
4001-6000	944	86,7	11,1	2,2
6001-9000	516	84,3	13,6	2,1
9001 und mehr	195	79,0	17,9	3,1
PFARRER AM ORT				
Pfarrer wohnt in der Pfarre	5.337	84,6	12,5	2,9
Pfarre mitbetreut - Pfarrer anderswo	1.878	85,1	11,8	3,1
GESCHLECHT				
männlich	3.436	85,4	11,5	3,1
weiblich	3.838	83,8	13,0	3,2
ALTER				
bis 29	603	79,3	16,4	4,3
30 - 39	987	81,9	13,0	5,2
40 - 49	2.425	83,3	13,3	3,4
50 - 59	1.844	86,6	11,1	2,3
60 - 69	1.095	88,1	8,5	3,4
ab 70	221	84,2	10,9	5,0
BILDUNG				
Volks- oder Hauptschule	362	84,3	11,9	3,9
Berufs- oder Handelsschule	2.549	84,7	12,3	3,1
Mittelschule	1.906	85,2	12,1	2,7
(Fach-)Hochschule	2.458	84,3	12,5	3,2
FUNKTION				
Mitglied	7.099	84,2	12,3	3,5
Pfarrer	230	83,9	9,6	6,5

Kandidatinnen und Kandidaten, die zu wenig Stimmen erhielten, sind so enttäuscht, dass sie sich ganz zurückziehen. [57]

Horizontale Prozentuierung				
	Total (Rohwerte)	ja	nein	keine Angabe
				
Total	7.329	15,0	79,1	5,9
DIÖZESE				
Eisenstadt	259	13,9	83,0	3,1
St. Pölten	824	17,8	76,3	5,8
Wien - Stadt	798	13,0	83,8	3,1
Wien - Nord	548	17,7	77,0	5,3
Wien - Süd	503	12,1	84,3	3,6
Linz	2.072	14,3	80,0	5,6
Graz-Seckau	381	15,0	78,7	6,3
Gurk-Klagenfurt	420	14,8	79,8	5,5
Salzburg	633	19,3	77,3	3,5
Innsbruck	286	15,0	76,6	8,4
Feldkirch	241	11,6	81,3	7,1
Militärdiözese	13	15,4	84,6	-
PFARRGRÖSSE				
bis 1000 Katholiken	1.783	14,9	80,0	5,1
1001-2000	1.699	15,7	79,2	5,1
2001-4000	2.027	15,0	79,6	5,4
4001-6000	944	14,1	81,1	4,8
6001-9000	516	17,1	78,7	4,3
9001 und mehr	195	18,5	75,4	6,2
PFARRER AM ORT				
Pfarrer wohnt in der Pfarre	5.337	14,6	80,1	5,3
Pfarre mitbetreut - Pfarrer anderswo	1.878	16,8	78,3	4,8
GESCHLECHT				
männlich	3.436	15,3	79,8	4,9
weiblich	3.838	15,0	79,1	5,9
ALTER				
bis 29	603	9,0	86,2	4,8
30 - 39	987	14,2	78,2	7,6
40 - 49	2.425	15,2	78,7	6,1
50 - 59	1.844	16,2	79,6	4,3
60 - 69	1.095	16,8	77,6	5,6
ab 70	221	15,8	75,1	9,0
BILDUNG				
Volks- oder Hauptschule	362	14,4	80,7	5,0
Berufs- oder Handelsschule	2.549	15,5	79,6	4,9
Mittelschule	1.906	14,3	80,4	5,3
(Fach-)Hochschule	2.458	15,5	78,6	5,9
FUNKTION				
Mitglied	7.099	14,8	79,4	5,8
Pfarrer	230	22,6	68,3	9,1

Aus folgenden Gründen ist es schwerer geworden, Kandidatinnen und Kandidaten zu finden...

Horizontale Prozentuierung		<p>Der Beruf beansprucht die Menschen immer stärker. [58]</p> <p>Viele sind mehrfach engagiert (Vereine...) [59]</p> <p>Viele Menschen haben das Gefühl, sie können im Pfarrgemeinderat nichts bewegen. [60]</p> <p>Der Pfarrgemeinderat hat ein schlechtes Image. [61]</p> <p>Vielen Menschen fällt es schwer, sich öffentlich zur Kirche zu bekennen. [62]</p> <p>Die Kirche ist zu wenig aufgeschlossen für das moderne Leben. [63]</p> <p>In der Kirche kann man sich zu wenig selbst verwirklichen. [64]</p>						
Total (Rohwerte)								
Total	7.329	74,7	74,8	33,4	6,3	41,5	35,2	8,9
DIÖZESE								
Eisenstadt	259	69,5	77,6	34,7	6,9	43,6	32,8	8,1
St. Pölten	824	71,6	79,6	38,1	7,8	44,3	40,2	10,1
Wien - Stadt	798	80,8	48,0	37,8	7,0	29,2	28,3	7,0
Wien - Nord	548	74,3	78,1	33,0	6,9	38,3	35,0	7,7
Wien - Süd	503	79,9	71,0	29,0	5,2	35,4	26,8	6,4
Linz	2.072	77,4	83,8	31,5	5,0	41,7	41,3	9,4
Graz-Seckau	381	74,8	72,2	34,1	6,0	48,8	33,3	10,2
Gurk-Klagenfurt	420	71,9	66,9	31,9	6,4	49,3	34,0	11,7
Salzburg	633	71,9	78,5	31,4	4,9	48,0	31,8	9,0
Innsbruck	286	70,3	81,5	37,4	11,2	41,3	30,8	8,7
Feldkirch	241	70,1	80,9	37,8	5,0	46,5	35,7	10,8
Militärdiözese	13	61,5	61,5	30,8	-	69,2	30,8	-
PFARRGRÖSSE								
bis 1000 Katholiken	1.783	70,7	78,3	30,7	7,3	42,2	39,8	8,4
1001-2000	1.699	75,7	80,5	32,1	6,8	42,9	36,8	9,4
2001-4000	2.027	77,4	74,6	34,2	5,6	42,7	34,8	9,6
4001-6000	944	75,2	69,7	35,5	5,5	39,9	29,1	7,7
6001-9000	516	80,0	64,9	39,1	6,0	37,4	31,8	9,7
9001 und mehr	195	76,4	66,2	41,5	6,2	41,5	30,3	7,7
PFARRER AM ORT								
Pfarrer wohnt in der Pfarre	5.337	75,8	73,8	34,7	6,3	40,7	33,8	8,8
Pfarre mitbetreut - Pfarrer anderswo	1.878	73,4	80,1	30,8	6,4	45,0	40,2	9,3
GESCHLECHT								
männlich	3.436	70,9	73,5	32,1	6,0	40,5	33,4	8,6
weiblich	3.838	78,7	76,7	35,0	6,6	42,9	37,0	9,2
ALTER								
bis 29	603	68,7	77,4	39,3	12,6	43,8	45,8	11,6
30 - 39	987	75,6	77,7	28,6	7,5	40,2	32,2	7,0
40 - 49	2.425	76,9	76,8	33,3	7,5	42,7	35,5	8,9
50 - 59	1.844	75,6	74,6	33,1	4,3	42,4	32,8	8,5
60 - 69	1.095	72,4	69,5	35,2	3,6	38,1	34,5	10,3
ab 70	221	71,0	66,5	37,6	2,7	37,1	37,6	6,3
BILDUNG								
Volks- oder Hauptschule	362	68,0	75,4	34,5	5,0	45,3	35,9	8,6
Berufs- oder Handelsschule	2.549	74,1	77,9	32,7	6,0	46,0	37,0	7,6
Mittelschule	1.906	76,3	75,8	34,9	6,9	42,7	37,8	9,9
(Fach-)Hochschule	2.458	76,3	72,0	33,4	6,4	36,1	31,7	9,4
FUNKTION								
Mitglied	7.099	74,7	74,7	33,9	6,4	41,8	35,7	8,9
Pfarrer	230	73,9	75,7	17,4	3,9	31,7	18,3	7,8



Aus folgenden Gründen ist es schwerer geworden, Kandidatinnen und Kandidaten zu finden...

Horizontale Prozentuierung		<p>Manche Menschen wollen/können mit unserem Pfarrer nicht zusammenarbeiten. [65]</p> <p>Manche Menschen haben Angst davor, nicht gewählt zu werden. [66]</p> <p>Viele Menschen wollen sich nicht so lange binden. [67]</p> <p>Viele Menschen wissen nicht, was die Aufgaben eines PGRs sind. [68]</p> <p>Viele Menschen sind aus beruflichen Zusammenhängen einen effektiveren Arbeitsstil und die Möglichkeit Entscheidungen zu treffen gewöhnt. [69]</p> <p>Im PGR geht es oft nicht um Anliegen, die die Menschen bewegen. [70]</p>					
Total (Rohwerte)							
Total	7.329	23,1	11,2	42,3	49,7	11,0	9,4
DIÖZESE							
Eisenstadt	259	25,5	10,0	39,0	49,4	13,5	8,5
St. Pölten	824	30,0	9,3	30,0	51,2	14,1	5,1
Wien - Stadt	798	25,8	12,2	53,3	44,6	12,2	23,6
Wien - Nord	548	27,6	15,0	37,2	42,3	11,1	8,8
Wien - Süd	503	26,8	11,9	44,5	44,3	8,3	15,5
Linz	2.072	19,5	13,3	44,0	48,3	9,7	5,5
Graz-Seckau	381	21,3	16,3	37,8	55,4	11,3	12,3
Gurk-Klagenfurt	420	21,2	8,3	41,7	49,0	12,6	9,5
Salzburg	633	20,7	10,4	42,0	59,6	10,6	8,7
Innsbruck	286	22,7	7,3	44,1	60,5	12,6	4,9
Feldkirch	241	22,0	7,9	56,8	63,1	9,5	2,9
Militärdiözese	13	15,4	7,7	23,1	38,5	23,1	15,4
PFARRGRÖSSE							
bis 1000 Katholiken	1.783	25,3	9,3	34,8	45,4	10,4	7,1
1001-2000	1.699	23,8	11,2	39,1	50,4	11,1	6,7
2001-4000	2.027	22,6	12,4	46,4	52,2	11,4	10,9
4001-6000	944	19,3	10,7	50,0	52,5	10,4	12,6
6001-9000	516	24,8	16,1	51,6	50,2	12,2	14,1
9001 und mehr	195	20,0	11,3	45,6	51,3	14,4	11,8
PFARRER AM ORT							
Pfarrer wohnt in der Pfarre	5.337	24,4	11,4	43,5	51,1	11,1	9,9
Pfarre mitbetreut - Pfarrer anderswo	1.878	20,1	11,1	39,7	47,0	10,8	8,3
GESCHLECHT							
männlich	3.436	23,1	12,2	39,6	46,1	10,9	9,5
weiblich	3.838	23,3	10,5	45,0	53,3	11,2	9,4
ALTER							
bis 29	603	29,5	11,8	38,8	55,7	13,4	5,3
30 - 39	987	22,9	9,7	39,5	51,5	9,2	9,6
40 - 49	2.425	24,3	10,8	41,2	49,9	11,0	9,5
50 - 59	1.844	21,6	12,4	43,2	46,9	10,1	8,1
60 - 69	1.095	19,3	11,4	46,9	50,2	12,3	12,9
ab 70	221	22,6	12,7	50,7	48,9	12,7	13,6
BILDUNG							
Volks- oder Hauptschule	362	23,8	6,9	35,4	53,3	11,0	5,0
Berufs- oder Handelsschule	2.549	22,8	9,7	36,9	51,7	9,9	6,5
Mittelschule	1.906	23,9	10,4	42,1	51,4	11,6	9,0
(Fach-)Hochschule	2.458	23,1	14,2	49,8	46,5	11,8	13,6
FUNKTION							
Mitglied	7.099	23,5	11,0	41,6	50,1	11,0	9,3
Pfarrer	230	9,1	16,5	62,2	34,3	8,7	13,0






Aus folgenden Gründen ist es schwerer geworden, Kandidatinnen und Kandidaten zu finden...




Horizontale Prozentuierung		Total (Rohwerte)	Viele Menschen sehen die Pfarrgemeinderatswahl als Farce. [71]	Die Mitgliedschaft im PGR ist nur schwer mit familiären Pflichten vereinbar. [72]	Die Mitgliedschaft im PGR ist nur schwer mit politischem Engagement vereinbar. [73]
Total	7.329	4,2	15,7	18,7	
DIÖZESE					
Eisenstadt	259	6,6	11,6	20,8	
St. Pölten	824	5,2	17,5	20,9	
Wien - Stadt	798	1,9	22,6	21,4	
Wien - Nord	548	2,9	12,6	19,7	
Wien - Süd	503	5,2	16,3	15,9	
Linz	2.072	5,2	15,0	16,9	
Graz-Seckau	381	5,5	14,7	18,4	
Gurk-Klagenfurt	420	2,6	12,6	21,7	
Salzburg	633	3,3	15,3	15,6	
Innsbruck	286	4,2	12,9	23,4	
Feldkirch	241	3,3	22,4	19,5	
Militärdiözese	13	-	15,4	7,7	
PFARRGRÖSSE					
bis 1000 Katholiken	1.783	2,9	12,2	16,9	
1001-2000	1.699	5,1	13,8	18,8	
2001-4000	2.027	4,9	17,6	18,9	
4001-6000	944	3,8	18,8	19,9	
6001-9000	516	4,7	20,5	21,9	
9001 und mehr	195	4,1	22,1	21,5	
PFARRER AM ORT					
Pfarrer wohnt in der Pfarre	5.337	4,4	16,6	19,7	
Pfarre mitbetreut - Pfarrer anderswo	1.878	3,9	13,8	16,4	
GESCHLECHT					
männlich	3.436	4,8	16,8	17,8	
weiblich	3.838	3,8	14,9	19,5	
ALTER					
bis 29	603	2,2	12,4	18,7	
30 - 39	987	4,2	11,7	14,8	
40 - 49	2.425	3,8	15,6	17,7	
50 - 59	1.844	4,1	16,9	18,6	
60 - 69	1.095	5,6	19,0	22,6	
ab 70	221	9,0	18,6	27,1	
BILDUNG					
Volks- oder Hauptschule	362	4,7	8,6	16,9	
Berufs- oder Handelsschule	2.549	4,3	12,1	17,7	
Mittelschule	1.906	4,0	16,1	19,8	
(Fach-)Hochschule	2.458	4,3	20,5	19,4	
FUNKTION					
Mitglied	7.099	4,1	15,9	18,8	
Pfarrer	230	8,7	10,9	13,9	



5 Jahre als Zeitraum für eine PGR-Periode sind angemessen. [74]

Horizontale Prozentuierung				
	Total (Rohwerte)	ja	nein	keine Angabe
				
Total	7.329	90,4	7,3	2,3
DIÖZESE				
Eisenstadt	259	90,0	8,5	1,5
St. Pölten	824	92,4	5,9	1,7
Wien - Stadt	798	90,0	8,5	1,5
Wien - Nord	548	92,9	6,8	0,4
Wien - Süd	503	91,1	7,2	1,8
Linz	2.072	91,8	6,4	1,8
Graz-Seckau	381	87,9	9,4	2,6
Gurk-Klagenfurt	420	91,2	6,9	1,9
Salzburg	633	92,4	6,3	1,3
Innsbruck	286	86,0	11,9	2,1
Feldkirch	241	86,3	13,3	0,4
Militärdiözese	13	92,3	7,7	-
PFARRGRÖSSE				
bis 1000 Katholiken	1.783	90,9	7,9	1,3
1001-2000	1.699	92,0	6,4	1,6
2001-4000	2.027	91,1	7,2	1,8
4001-6000	944	90,9	7,2	1,9
6001-9000	516	90,5	7,9	1,6
9001 und mehr	195	88,7	10,3	1,0
PFARRER AM ORT				
Pfarrer wohnt in der Pfarre	5.337	90,8	7,4	1,8
Pfarre mitbetreut - Pfarrer anderswo	1.878	91,7	7,3	1,0
GESCHLECHT				
männlich	3.436	91,9	6,4	1,7
weiblich	3.838	89,9	8,2	1,9
ALTER				
bis 29	603	77,6	20,4	2,0
30 - 39	987	88,1	9,9	1,9
40 - 49	2.425	91,3	6,7	2,0
50 - 59	1.844	93,4	4,7	2,0
60 - 69	1.095	93,2	4,2	2,6
ab 70	221	92,8	3,6	3,6
BILDUNG				
Volks- oder Hauptschule	362	91,7	5,2	3,0
Berufs- oder Handelsschule	2.549	93,1	5,0	1,9
Mittelschule	1.906	90,3	8,6	1,1
(Fach-)Hochschule	2.458	89,2	9,1	1,7
FUNKTION				
Mitglied	7.099	90,5	7,3	2,2
Pfarrer	230	86,5	9,1	4,3

Man sollte nicht länger als drei Perioden hintereinander im PGR tätig sein dürfen. [75]

Horizontale Prozentuierung				
	Total (Rohwerte)	ja	nein	keine Angabe
				
Total	7.329	42,6	52,5	5,0
DIÖZESE				
Eisenstadt	259	41,3	52,9	5,8
St. Pölten	824	39,8	55,8	4,4
Wien - Stadt	798	36,7	59,3	4,0
Wien - Nord	548	33,2	63,1	3,6
Wien - Süd	503	37,0	59,6	3,4
Linz	2.072	36,6	58,5	4,8
Graz-Seckau	381	68,5	28,3	3,1
Gurk-Klagenfurt	420	36,2	58,3	5,5
Salzburg	633	62,2	34,3	3,5
Innsbruck	286	50,7	45,5	3,8
Feldkirch	241	47,7	48,5	3,7
Militärdiözese	13	30,8	69,2	-
PFARRGRÖSSE				
bis 1000 Katholiken	1.783	34,1	61,9	4,0
1001-2000	1.699	42,6	53,0	4,5
2001-4000	2.027	44,1	51,7	4,2
4001-6000	944	50,4	45,8	3,8
6001-9000	516	49,2	45,7	5,0
9001 und mehr	195	61,0	36,4	2,6
PFARRER AM ORT				
Pfarrer wohnt in der Pfarre	5.337	44,9	50,7	4,4
Pfarre mitbetreut - Pfarrer anderswo	1.878	37,0	59,2	3,8
GESCHLECHT				
männlich	3.436	42,0	53,4	4,6
weiblich	3.838	43,4	52,2	4,4
ALTER				
bis 29	603	32,8	63,2	4,0
30 - 39	987	34,5	60,7	4,8
40 - 49	2.425	42,9	52,7	4,4
50 - 59	1.844	43,9	51,8	4,2
60 - 69	1.095	50,0	43,6	6,4
ab 70	221	49,3	41,2	9,5
BILDUNG				
Volks- oder Hauptschule	362	43,6	49,2	7,2
Berufs- oder Handelsschule	2.549	42,9	52,1	4,9
Mittelschule	1.906	40,6	56,0	3,4
(Fach-)Hochschule	2.458	44,3	51,5	4,1
FUNKTION				
Mitglied	7.099	42,5	52,6	4,9
Pfarrer	230	43,9	48,3	7,8



Ich kann mir vorstellen, dass eine ohnehin aktive Gruppe in der Pfarre gleich auch die Aufgaben des Pfarrgemeinderates übernehmen könnte. [76]

Horizontale Prozentuierung							
Total (Rohwerte)							
		trifft völlig zu	trifft zu	teils-teils	trifft nicht zu	trifft überhaupt nicht zu	keine Angabe
Total	7.329	3,9	10,3	22,6	31,1	29,9	2,2
DIÖZESE							
Eisenstadt	259	7,3	10,4	26,6	26,3	28,2	1,2
St. Pölten	824	4,2	12,4	26,5	27,4	28,4	1,1
Wien - Stadt	798	4,1	8,8	17,5	33,0	35,5	1,1
Wien - Nord	548	3,5	11,9	20,8	29,9	32,7	1,3
Wien - Süd	503	3,2	9,7	25,4	31,2	28,8	1,6
Linz	2.072	2,2	8,2	20,6	33,9	33,5	1,6
Graz-Seckau	381	5,8	11,0	24,4	28,9	28,1	1,8
Gurk-Klagenfurt	420	8,3	15,7	24,3	27,9	21,0	2,9
Salzburg	633	3,0	8,2	25,8	35,2	26,5	1,3
Innsbruck	286	5,6	16,4	20,6	28,3	25,9	3,1
Feldkirch	241	5,8	12,4	23,2	32,8	24,9	0,8
Militärdiözese	13	15,4	15,4	7,7	38,5	23,1	-
PFARRGRÖSSE							
bis 1000 Katholiken	1.783	4,5	13,2	27,3	28,9	24,5	1,5
1001-2000	1.699	4,1	10,9	22,2	32,0	29,3	1,5
2001-4000	2.027	3,2	8,3	22,7	32,1	32,0	1,7
4001-6000	944	3,7	8,1	19,7	32,9	34,4	1,2
6001-9000	516	3,9	9,5	18,8	29,5	36,4	1,9
9001 und mehr	195	6,7	15,4	12,8	29,2	35,4	0,5
PFARRER AM ORT							
Pfarrer wohnt in der Pfarre	5.337	3,7	10,2	22,0	31,4	31,1	1,6
Pfarre mitbetreut - Pfarrer anderswo	1.878	4,6	11,1	24,7	31,2	27,0	1,4
GESCHLECHT							
männlich	3.436	4,1	10,1	19,8	30,7	33,5	1,8
weiblich	3.838	3,8	10,6	25,3	31,6	26,9	1,7
ALTER							
bis 29	603	6,6	13,4	21,7	27,9	28,4	2,0
30 - 39	987	4,8	11,0	22,3	32,4	27,4	2,1
40 - 49	2.425	3,7	10,6	23,1	29,9	31,2	1,6
50 - 59	1.844	3,2	8,9	22,6	33,0	30,6	1,6
60 - 69	1.095	2,9	10,4	22,3	31,9	29,3	3,2
ab 70	221	4,1	8,1	24,0	27,6	30,8	5,4
BILDUNG							
Volks- oder Hauptschule	362	5,2	13,5	24,0	31,8	22,4	3,0
Berufs- oder Handelsschule	2.549	4,1	11,4	25,9	31,4	25,4	1,7
Mittelschule	1.906	3,9	10,4	23,2	31,2	30,2	1,2
(Fach-)Hochschule	2.458	3,5	8,8	18,7	31,1	36,1	1,7
FUNKTION							
Mitglied	7.099	3,9	10,3	22,7	31,2	29,8	2,1
Pfarrer	230	5,2	9,1	17,8	27,0	33,9	7,0

Es genügt, wenn der PGR ohne Wahl aus Vertreter/innen engagierter Gruppen gebildet wird. [77]

Horizontale Prozentuierung							
Total (Rohwerte)							
		trifft völlig zu	trifft zu	teils-teils	trifft nicht zu	trifft überhaupt nicht zu	keine Angabe
Total	7.329	3,4	9,9	16,8	35,3	31,8	2,8
DIÖZESE							
Eisenstadt	259	4,2	9,3	15,8	35,1	33,6	1,9
St. Pölten	824	3,0	12,0	16,9	32,4	33,6	2,1
Wien - Stadt	798	3,4	6,0	13,8	34,1	41,1	1,6
Wien - Nord	548	4,6	7,8	17,7	36,3	31,8	1,8
Wien - Süd	503	2,8	7,8	14,7	37,6	35,6	1,6
Linz	2.072	1,8	9,4	16,7	37,1	32,9	2,1
Graz-Seckau	381	5,0	11,8	17,8	33,6	29,1	2,6
Gurk-Klagenfurt	420	7,4	14,8	17,6	33,8	23,6	2,9
Salzburg	633	3,0	7,6	16,6	39,5	31,3	2,1
Innsbruck	286	4,2	15,4	20,3	32,9	24,1	3,1
Feldkirch	241	8,7	17,8	22,8	29,0	20,3	1,2
Militärdiözese	13	7,7	7,7	15,4	53,8	15,4	-
PFARRGRÖSSE							
bis 1000 Katholiken	1.783	4,4	11,5	20,2	35,3	26,6	1,9
1001-2000	1.699	3,5	11,0	17,4	36,3	29,7	2,1
2001-4000	2.027	2,5	8,6	16,3	36,6	33,8	2,1
4001-6000	944	3,3	9,2	13,8	36,0	35,8	1,9
6001-9000	516	4,1	8,9	13,4	32,4	39,0	2,3
9001 und mehr	195	5,6	7,2	11,8	31,8	41,5	2,1
PFARRER AM ORT							
Pfarrer wohnt in der Pfarre	5.337	3,3	9,4	16,3	35,3	33,4	2,2
Pfarre mitbetreut - Pfarrer anderswo	1.878	3,8	11,6	18,8	36,7	27,5	1,7
GESCHLECHT							
männlich	3.436	3,4	9,6	15,7	32,9	36,1	2,2
weiblich	3.838	3,5	10,3	17,9	37,8	28,1	2,3
ALTER							
bis 29	603	4,6	9,8	18,7	35,0	29,2	2,7
30 - 39	987	3,5	9,3	18,9	35,9	29,7	2,6
40 - 49	2.425	3,4	10,1	17,4	34,4	32,5	2,1
50 - 59	1.844	3,7	10,3	16,0	36,1	32,0	1,9
60 - 69	1.095	2,5	9,6	14,6	36,6	32,7	4,0
ab 70	221	2,7	6,8	14,9	33,0	36,2	6,3
BILDUNG							
Volks- oder Hauptschule	362	4,4	11,3	18,5	38,1	22,9	4,7
Berufs- oder Handelsschule	2.549	3,4	10,7	18,2	35,5	29,5	2,6
Mittelschule	1.906	3,3	10,8	16,8	37,0	30,7	1,3
(Fach-)Hochschule	2.458	3,4	8,3	15,3	34,1	36,8	2,0
FUNKTION							
Mitglied	7.099	3,3	9,8	16,8	35,8	31,7	2,7
Pfarrer	230	8,3	12,6	16,1	22,6	35,2	5,2

Die Wahl zum Pfarrgemeinderat stellt für mich die beste Möglichkeit dar, dieses Gremium zusammen zu stellen. [78]

Horizontale Prozentuierung							
Total (Rohwerte)							
		trifft völlig zu	trifft zu	teils-teils	trifft nicht zu	trifft überhaupt nicht zu	keine Angabe
Total	7.329	29,7	39,6	18,5	6,6	2,3	3,3
DIÖZESE							
Eisenstadt	259	25,9	42,5	18,1	6,2	4,6	2,7
St. Pölten	824	30,6	39,0	18,3	7,8	1,6	2,8
Wien - Stadt	798	33,2	37,3	17,5	6,4	2,4	3,1
Wien - Nord	548	28,1	40,7	19,2	7,1	2,9	2,0
Wien - Süd	503	31,4	37,4	18,9	8,0	2,0	2,4
Linz	2.072	31,7	42,2	16,8	5,5	1,5	2,2
Graz-Seckau	381	29,4	44,1	14,7	5,5	3,1	3,1
Gurk-Klagenfurt	420	25,0	38,8	20,0	8,1	3,8	4,3
Salzburg	633	33,3	37,0	19,3	6,0	2,1	2,4
Innsbruck	286	22,4	34,3	28,7	6,3	4,9	3,5
Feldkirch	241	20,3	38,6	23,7	11,6	3,7	2,1
Militärdiözese	13	15,4	69,2	7,7	7,7	-	-
PFARRGRÖSSE							
bis 1000 Katholiken	1.783	25,6	41,1	20,1	8,1	2,6	2,5
1001-2000	1.699	29,0	41,4	18,5	6,2	2,5	2,5
2001-4000	2.027	31,2	39,5	18,5	5,7	2,3	2,9
4001-6000	944	33,9	38,8	16,4	6,5	1,9	2,5
6001-9000	516	32,4	35,9	17,8	8,1	2,5	3,3
9001 und mehr	195	38,5	35,9	19,0	3,6	2,1	1,0
PFARRER AM ORT							
Pfarrer wohnt in der Pfarre	5.337	30,4	39,6	18,4	6,5	2,4	2,8
Pfarre mitbetreut - Pfarrer anderswo	1.878	28,6	40,4	19,6	6,9	2,3	2,1
GESCHLECHT							
männlich	3.436	31,8	40,0	17,2	6,3	2,1	2,6
weiblich	3.838	28,1	39,6	19,8	6,9	2,6	3,1
ALTER							
bis 29	603	23,1	40,6	21,1	9,1	2,8	3,3
30 - 39	987	28,6	41,0	19,1	6,1	2,3	2,8
40 - 49	2.425	27,5	40,6	19,8	6,8	2,5	2,8
50 - 59	1.844	32,3	39,3	18,3	5,6	1,7	2,8
60 - 69	1.095	34,2	37,6	15,0	6,6	2,6	4,0
ab 70	221	36,7	33,0	15,8	5,9	2,7	5,9
BILDUNG							
Volks- oder Hauptschule	362	29,3	37,8	18,8	6,6	2,5	5,0
Berufs- oder Handelsschule	2.549	29,2	40,1	19,3	5,9	2,3	3,1
Mittelschule	1.906	27,6	40,9	20,3	6,8	2,6	1,8
(Fach-)Hochschule	2.458	32,5	38,9	16,6	7,1	2,2	2,7
FUNKTION							
Mitglied	7.099	29,7	39,7	18,5	6,5	2,3	3,3
Pfarrer	230	29,1	34,3	17,8	9,1	3,9	5,7

Ich finde es wichtig, dass der Pfarrgemeinderat gewählt wird, da sonst der Einfluss einer bestimmten Gruppe in der Pfarre zu groß werden könnte. [79]

Horizontale Prozentuierung							
	Total (Rohwerte)						
		trifft völlig zu	trifft zu	teils-teils	trifft nicht zu	trifft überhaupt nicht zu	keine Angabe
Total	7.329	38,9	33,2	14,7	7,3	3,2	2,7
DIÖZESE							
Eisenstadt	259	41,7	28,2	18,1	4,6	5,0	2,3
St. Pölten	824	40,3	33,4	13,0	8,0	3,4	1,9
Wien - Stadt	798	43,9	32,3	13,5	5,5	2,9	1,9
Wien - Nord	548	37,4	31,2	17,3	7,8	5,1	1,1
Wien - Süd	503	35,2	35,2	13,7	10,1	4,0	1,8
Linz	2.072	42,0	33,9	13,9	6,0	2,0	2,1
Graz-Seckau	381	38,3	34,6	15,0	8,4	1,8	1,8
Gurk-Klagenfurt	420	31,4	32,9	15,2	11,9	5,0	3,6
Salzburg	633	41,1	34,0	13,6	6,8	3,2	1,4
Innsbruck	286	31,8	34,6	19,6	6,6	4,9	2,4
Feldkirch	241	27,8	34,0	19,9	12,4	4,1	1,7
Militärdiözese	13	23,1	46,2	15,4	15,4	-	-
PFARRGRÖSSE							
bis 1000 Katholiken	1.783	33,3	33,1	17,3	9,5	5,1	1,7
1001-2000	1.699	39,7	32,9	15,6	7,3	2,6	1,9
2001-4000	2.027	40,4	34,2	13,2	7,1	3,1	2,1
4001-6000	944	43,8	33,3	13,9	5,4	1,5	2,2
6001-9000	516	41,1	33,9	14,3	5,6	3,1	1,9
9001 und mehr	195	47,7	30,8	10,3	7,7	1,5	2,1
PFARRER AM ORT							
Pfarrer wohnt in der Pfarre	5.337	40,1	33,8	14,2	6,7	3,0	2,1
Pfarre mitbetreut - Pfarrer anderswo	1.878	36,4	32,3	16,5	9,2	3,9	1,7
GESCHLECHT							
männlich	3.436	39,7	34,7	13,3	7,0	2,9	2,3
weiblich	3.838	38,5	32,0	16,2	7,6	3,5	2,1
ALTER							
bis 29	603	34,3	35,2	14,8	8,0	5,3	2,5
30 - 39	987	37,6	33,9	16,4	6,5	2,8	2,7
40 - 49	2.425	37,2	33,2	15,7	8,5	3,3	2,2
50 - 59	1.844	40,9	32,5	14,6	6,9	3,0	2,0
60 - 69	1.095	42,5	33,4	12,2	6,4	2,7	2,7
ab 70	221	43,9	34,8	9,5	3,6	2,7	5,4
BILDUNG							
Volks- oder Hauptschule	362	39,5	33,7	13,0	7,2	3,6	3,0
Berufs- oder Handelsschule	2.549	40,1	32,2	14,4	7,3	3,7	2,4
Mittelschule	1.906	36,3	34,6	16,8	7,7	3,4	1,3
(Fach-)Hochschule	2.458	40,4	33,6	14,1	7,3	2,6	2,1
FUNKTION							
Mitglied	7.099	39,0	33,2	14,8	7,3	3,2	2,5
Pfarrer	230	35,7	32,6	13,0	7,4	4,3	7,0







Arbeitsstelle für kirchliche Sozialforschung



Die Kirchgänger sollten einzelne Personen vorschlagen, die dann ohne weitere Wahl den Pfarrgemeinderat bilden. [80]

Horizontale Prozentuierung							
	Total (Rohwerte)						
		trifft völlig zu	trifft zu	teils-teils	trifft nicht zu	trifft überhaupt nicht zu	keine Angabe
Total	7.329	4,7	9,3	19,2	34,8	28,7	3,3
DIÖZESE							
Eisenstadt	259	5,8	6,9	27,0	30,5	27,4	2,3
St. Pölten	824	6,2	11,3	21,7	32,3	26,5	2,1
Wien - Stadt	798	2,0	4,4	13,5	34,7	43,2	2,1
Wien - Nord	548	5,3	8,6	21,5	32,8	29,6	2,2
Wien - Süd	503	4,2	7,4	16,3	37,8	31,6	2,8
Linz	2.072	3,8	8,9	18,5	36,3	29,8	2,6
Graz-Seckau	381	8,4	12,3	19,9	36,5	19,4	3,4
Gurk-Klagenfurt	420	7,9	12,9	21,9	31,9	21,2	4,3
Salzburg	633	3,3	8,2	16,7	42,0	27,2	2,5
Innsbruck	286	4,9	14,3	19,2	31,8	25,9	3,8
Feldkirch	241	5,4	12,4	25,3	32,4	22,8	1,7
Militärdiözese	13	-	-	15,4	53,8	30,8	-
PFARRGRÖSSE							
bis 1000 Katholiken	1.783	6,3	11,8	23,9	32,7	22,9	2,4
1001-2000	1.699	5,2	8,7	20,0	36,4	27,1	2,6
2001-4000	2.027	3,7	8,9	17,1	37,0	30,9	2,5
4001-6000	944	4,6	8,6	16,5	34,6	33,7	2,0
6001-9000	516	2,7	6,6	15,5	32,2	39,0	4,1
9001 und mehr	195	5,1	8,2	20,5	31,8	30,8	3,6
PFARRER AM ORT							
Pfarrer wohnt in der Pfarre	5.337	4,6	8,5	18,0	35,9	30,3	2,8
Pfarre mitbetreut - Pfarrer anderswo	1.878	5,3	11,8	23,1	32,9	24,7	2,2
GESCHLECHT							
männlich	3.436	4,0	9,4	16,9	35,7	31,4	2,6
weiblich	3.838	5,3	9,3	21,4	34,4	26,5	2,9
ALTER							
bis 29	603	4,5	7,5	20,2	35,8	29,0	3,0
30 - 39	987	5,3	9,7	22,6	33,3	26,8	2,2
40 - 49	2.425	4,4	8,9	20,0	34,6	29,4	2,7
50 - 59	1.844	5,7	9,8	18,2	34,3	29,3	2,7
60 - 69	1.095	3,0	9,9	16,5	38,1	28,0	4,5
ab 70	221	5,4	5,9	17,2	32,6	31,7	7,2
BILDUNG							
Volks- oder Hauptschule	362	7,5	12,4	21,3	33,1	20,7	5,0
Berufs- oder Handelsschule	2.549	5,6	11,2	22,1	33,4	24,7	3,0
Mittelschule	1.906	4,0	9,1	19,7	37,3	27,9	2,0
(Fach-)Hochschule	2.458	3,9	7,1	15,8	35,3	35,4	2,5
FUNKTION							
Mitglied	7.099	4,6	9,3	19,4	34,8	28,7	3,1
Pfarrer	230	7,4	8,7	11,3	33,9	29,6	9,1

Die Wahl bietet eine gute Möglichkeit, verschiedenste Gruppen in der Pfarre in die aktive Gestaltung des Pfarrlebens mit einzubeziehen. [81]

Horizontale Prozentuierung							
	Total (Rohwerte)						
		trifft völlig zu	trifft zu	teils-teils	trifft nicht zu	trifft überhaupt nicht zu	keine Angabe
							
Total	7.329	31,5	46,4	14,2	3,5	1,3	3,2
DIÖZESE							
Eisenstadt	259	32,4	42,9	16,2	3,9	2,3	2,3
St. Pölten	824	32,3	48,4	13,0	3,4	1,2	1,7
Wien - Stadt	798	33,2	43,5	15,5	3,9	1,5	2,4
Wien - Nord	548	27,7	44,7	18,2	4,9	2,7	1,6
Wien - Süd	503	32,2	44,3	16,3	2,6	2,0	2,6
Linz	2.072	34,1	47,5	12,1	3,4	0,7	2,3
Graz-Seckau	381	33,6	44,1	16,3	2,1	0,5	3,4
Gurk-Klagenfurt	420	29,0	44,3	16,2	3,8	2,1	4,5
Salzburg	633	31,1	49,4	12,6	3,5	0,8	2,5
Innsbruck	286	27,3	50,3	13,3	2,4	1,4	5,2
Feldkirch	241	25,7	46,1	19,5	5,4	1,7	1,7
Militärdiözese	13	30,8	53,8	-	15,4	-	-
PFARRGRÖSSE							
bis 1000 Katholiken	1.783	28,3	46,9	16,1	4,5	1,9	2,3
1001-2000	1.699	31,3	46,7	14,1	4,0	1,4	2,6
2001-4000	2.027	33,2	46,8	13,7	2,9	1,1	2,4
4001-6000	944	35,1	46,9	12,7	2,5	0,5	2,2
6001-9000	516	30,6	47,5	14,5	2,9	1,2	3,3
9001 und mehr	195	36,9	42,6	12,8	4,1	1,0	2,6
PFARRER AM ORT							
Pfarrer wohnt in der Pfarre	5.337	32,1	46,7	14,0	3,4	1,2	2,5
Pfarre mitbetreut - Pfarrer anderswo	1.878	30,4	46,9	15,0	3,6	1,4	2,7
GESCHLECHT							
männlich	3.436	28,5	48,2	15,2	3,8	1,5	2,8
weiblich	3.838	34,5	45,1	13,4	3,2	1,1	2,6
ALTER							
bis 29	603	28,9	41,5	18,1	6,1	2,2	3,3
30 - 39	987	29,5	45,5	16,5	4,5	1,1	2,9
40 - 49	2.425	30,3	47,3	14,8	3,3	1,5	2,8
50 - 59	1.844	33,2	47,2	12,4	3,7	0,9	2,5
60 - 69	1.095	33,4	48,1	12,0	1,7	0,9	3,8
ab 70	221	37,1	42,5	11,8	1,8	1,8	5,0
BILDUNG							
Volks- oder Hauptschule	362	33,4	47,2	11,6	2,8	0,8	4,1
Berufs- oder Handelsschule	2.549	31,8	46,4	14,7	2,9	1,3	2,9
Mittelschule	1.906	31,2	46,9	15,1	3,8	1,3	1,7
(Fach-)Hochschule	2.458	31,7	46,5	13,6	4,0	1,3	2,8
FUNKTION							
Mitglied	7.099	31,6	46,5	14,2	3,5	1,2	3,1
Pfarrer	230	27,8	43,5	14,8	4,3	2,6	7,0

Durch die Wahl ergibt sich eine zu große Verschiedenheit der Pfarrgemeinderäte, die sich auf die Arbeit negativ auswirkt. [82]

Horizontale Prozentuierung							
	Total (Rohwerte)						
		trifft völlig zu	trifft zu	teils-teils	trifft nicht zu	trifft überhaupt nicht zu	keine Angabe
Total	7.329	1,5	3,8	13,4	38,2	39,2	4,0
DIÖZESE							
Eisenstadt	259	1,5	5,8	15,1	36,7	37,5	3,5
St. Pölten	824	1,8	3,4	13,0	38,2	40,4	3,2
Wien - Stadt	798	1,3	4,1	13,3	34,7	43,6	3,0
Wien - Nord	548	1,3	3,3	12,6	40,3	40,1	2,4
Wien - Süd	503	1,0	3,6	10,1	36,6	45,7	3,0
Linz	2.072	1,4	3,3	12,9	41,0	38,7	2,8
Graz-Seckau	381	2,1	6,6	12,6	38,3	36,5	3,9
Gurk-Klagenfurt	420	2,4	5,0	14,8	36,2	35,2	6,4
Salzburg	633	0,2	2,4	14,2	40,9	39,3	3,0
Innsbruck	286	3,8	4,5	13,6	33,9	38,8	5,2
Feldkirch	241	1,7	5,0	18,7	35,3	35,7	3,7
Militärdiözese	13	-	-	15,4	61,5	23,1	-
PFARRGRÖSSE							
bis 1000 Katholiken	1.783	1,2	4,0	13,7	39,3	38,6	3,1
1001-2000	1.699	1,5	4,5	12,9	39,7	37,8	3,5
2001-4000	2.027	1,2	3,1	13,9	38,9	40,1	2,8
4001-6000	944	2,1	3,2	13,3	36,2	41,3	3,8
6001-9000	516	1,7	4,1	12,0	35,3	43,4	3,5
9001 und mehr	195	2,6	6,2	15,4	35,4	37,4	3,1
PFARRER AM ORT							
Pfarrer wohnt in der Pfarre	5.337	1,6	3,8	13,2	37,8	40,3	3,3
Pfarre mitbetreut - Pfarrer anderswo	1.878	1,2	3,8	14,3	40,4	37,3	3,1
GESCHLECHT							
männlich	3.436	1,4	4,3	14,1	39,1	37,6	3,5
weiblich	3.838	1,5	3,4	12,9	37,8	41,0	3,4
ALTER							
bis 29	603	1,7	2,7	14,3	34,0	44,3	3,2
30 - 39	987	1,3	3,7	14,3	37,3	39,0	4,4
40 - 49	2.425	1,3	3,6	12,7	37,4	41,8	3,1
50 - 59	1.844	1,6	4,6	13,1	39,9	37,7	3,1
60 - 69	1.095	1,4	3,8	15,3	40,1	34,5	4,8
ab 70	221	1,4	2,3	9,5	42,1	37,1	7,7
BILDUNG							
Volks- oder Hauptschule	362	2,2	5,2	17,4	40,3	29,6	5,2
Berufs- oder Handelsschule	2.549	1,3	4,0	13,7	38,8	38,3	3,9
Mittelschule	1.906	1,6	3,7	13,4	38,9	40,2	2,2
(Fach-)Hochschule	2.458	1,4	3,5	12,7	37,5	41,5	3,4
FUNKTION							
Mitglied	7.099	1,4	3,6	13,4	38,3	39,4	3,8
Pfarrer	230	2,2	8,7	11,3	35,7	33,0	9,1

Arbeitsstelle für kirchliche Sozialforschung



Jede Pfarrgemeinde soll frei entscheiden, ob und wie sie wählt. [83]

Horizontale Prozentuierung							
Total (Rohwerte)							
		trifft völlig zu	trifft zu	teils-teils	trifft nicht zu	trifft überhaupt nicht zu	keine Angabe
Total	7.329	18,3	20,5	16,9	22,0	18,9	3,4
DIÖZESE							
Eisenstadt	259	29,0	21,6	14,7	18,5	14,3	1,9
St. Pölten	824	25,5	24,2	16,4	16,0	15,3	2,7
Wien - Stadt	798	10,8	14,0	16,7	26,9	29,3	2,3
Wien - Nord	548	17,7	21,5	16,6	21,5	20,3	2,4
Wien - Süd	503	11,3	15,5	16,9	24,9	28,6	2,8
Linz	2.072	13,8	19,9	19,6	24,9	19,1	2,8
Graz-Seckau	381	31,8	24,4	13,1	16,8	11,5	2,4
Gurk-Klagenfurt	420	26,9	23,1	14,8	18,1	12,9	4,3
Salzburg	633	12,6	16,9	16,3	28,6	22,9	2,7
Innsbruck	286	20,3	25,5	15,4	16,4	18,2	4,2
Feldkirch	241	26,1	27,0	20,3	18,3	6,2	2,1
Militärdiözese	13	15,4	30,8	15,4	30,8	7,7	-
PFARRGRÖSSE							
bis 1000 Katholiken	1.783	23,7	25,1	16,2	18,6	13,8	2,6
1001-2000	1.699	19,6	21,4	18,0	21,8	16,5	2,7
2001-4000	2.027	15,9	19,5	16,8	23,7	21,3	2,8
4001-6000	944	16,3	17,2	16,8	23,9	23,4	2,3
6001-9000	516	13,8	16,5	17,1	25,2	24,6	2,9
9001 und mehr	195	15,9	12,8	18,5	23,1	28,2	1,5
PFARRER AM ORT							
Pfarrer wohnt in der Pfarre	5.337	17,3	19,6	17,3	23,0	20,1	2,6
Pfarre mitbetreut - Pfarrer anderswo	1.878	21,9	23,7	16,1	19,6	15,9	2,8
GESCHLECHT							
männlich	3.436	14,8	19,2	16,3	24,2	22,8	2,6
weiblich	3.838	21,7	21,9	17,7	20,1	15,6	3,1
ALTER							
bis 29	603	18,9	18,6	21,4	19,9	17,4	3,8
30 - 39	987	18,6	20,9	19,1	19,4	18,9	3,0
40 - 49	2.425	17,3	20,9	17,1	22,2	19,5	3,0
50 - 59	1.844	19,5	21,2	15,5	23,4	17,9	2,6
60 - 69	1.095	18,0	19,4	15,3	23,5	20,3	3,7
ab 70	221	17,2	22,6	14,5	18,1	21,3	6,3
BILDUNG							
Volks- oder Hauptschule	362	31,5	22,4	14,1	19,1	9,4	3,6
Berufs- oder Handelsschule	2.549	22,0	24,3	15,9	19,2	15,2	3,5
Mittelschule	1.906	17,9	20,2	18,6	22,8	18,3	2,2
(Fach-)Hochschule	2.458	13,2	16,8	17,5	24,9	25,1	2,4
FUNKTION							
Mitglied	7.099	18,4	20,6	17,1	21,9	18,7	3,3
Pfarrer	230	15,7	17,4	12,2	23,5	25,2	6,1



Die Wahl stellt eine gute Möglichkeit dar, ein Gegenüber zum Pfarrer zu schaffen. [84]

Horizontale Prozentuierung							
	Total (Rohwerte)						
		trifft völlig zu	trifft zu	teils-teils	trifft nicht zu	trifft überhaupt nicht zu	keine Angabe
Total	7.329	15,0	28,9	26,8	14,1	11,2	4,0
DIÖZESE							
Eisenstadt	259	17,8	29,3	23,6	15,1	11,6	2,7
St. Pölten	824	17,6	31,9	25,8	11,0	10,9	2,7
Wien - Stadt	798	13,7	27,7	28,9	14,4	12,3	3,0
Wien - Nord	548	18,2	30,8	26,3	11,7	10,9	2,0
Wien - Süd	503	17,7	27,6	25,6	12,9	12,3	3,8
Linz	2.072	12,9	30,8	28,0	15,2	9,8	3,2
Graz-Seckau	381	14,7	27,0	24,1	16,3	13,6	4,2
Gurk-Klagenfurt	420	15,7	25,0	26,0	15,2	13,3	4,8
Salzburg	633	16,0	28,8	26,2	15,6	10,6	2,8
Innsbruck	286	15,0	22,4	31,5	13,3	12,6	5,2
Feldkirch	241	14,1	26,1	28,6	17,4	11,6	2,1
Militärdiözese	13	15,4	7,7	46,2	15,4	15,4	-
PFARRGRÖSSE							
bis 1000 Katholiken	1.783	15,6	31,1	27,9	12,1	10,2	3,1
1001-2000	1.699	15,7	29,9	27,1	13,9	10,4	3,1
2001-4000	2.027	14,6	28,1	26,0	15,1	12,5	3,7
4001-6000	944	14,8	28,9	26,9	14,7	11,9	2,8
6001-9000	516	13,4	27,1	28,3	16,5	11,4	3,3
9001 und mehr	195	14,9	21,0	26,7	17,9	14,4	5,1
PFARRER AM ORT							
Pfarrer wohnt in der Pfarre	5.337	14,9	28,8	26,8	14,3	11,7	3,5
Pfarre mitbetreut - Pfarrer anderswo	1.878	15,7	30,2	27,4	14,0	9,7	2,9
GESCHLECHT							
männlich	3.436	11,9	26,7	27,3	17,3	13,7	3,2
weiblich	3.838	17,9	31,2	26,8	11,4	9,0	3,8
ALTER							
bis 29	603	15,6	30,0	29,4	11,9	9,3	3,8
30 - 39	987	13,2	31,2	28,5	12,8	11,0	3,3
40 - 49	2.425	14,5	29,6	28,2	13,2	11,3	3,3
50 - 59	1.844	15,1	27,7	26,4	15,6	11,6	3,6
60 - 69	1.095	16,3	27,5	22,6	16,8	11,9	5,0
ab 70	221	20,4	25,3	23,1	13,1	10,9	7,2
BILDUNG							
Volks- oder Hauptschule	362	22,1	32,6	17,1	12,4	9,7	6,1
Berufs- oder Handelsschule	2.549	18,0	31,1	25,6	11,9	9,4	4,0
Mittelschule	1.906	12,9	27,4	29,9	16,1	10,8	2,9
(Fach-)Hochschule	2.458	12,7	27,7	27,7	15,4	13,7	2,8
FUNKTION							
Mitglied	7.099	15,2	29,1	26,9	14,0	10,8	3,9
Pfarrer	230	6,1	21,7	23,9	18,7	21,7	7,8

Arbeitsstelle für kirchliche Sozialforschung




STÄRKEN. Was trifft auf Sie zu?										
Horizontale Prozentuierung		Total (Rohwerte)	Ich übernehme gern eine leitende Funktion. [85]	Ich arbeite gerne praktisch. [86]	Ich habe Visionen und entwickle gerne Projekte. [87]	Es fällt mir leicht, vor einer Gruppe meine Meinung zu vertreten. [88]	Ich habe das Ohr am Volk. [89]	Mit vielen Menschen Kontakt zu haben, liegt mir. [90]	Es macht mir Spaß, in einem Team mitzuarbeiten. [91]	Ich rede über anstehende Fragen gern unter vier Augen. [92]
Total	7.329	41,6	67,8	36,2	50,6	41,0	54,0	73,9	25,6	
DIÖZESE										
Eisenstadt	259	44,8	66,8	34,7	45,6	44,8	56,4	74,5	24,3	
St. Pölten	824	34,8	69,5	34,3	49,9	42,2	56,7	74,8	29,9	
Wien - Stadt	798	53,0	70,1	45,2	56,8	40,1	56,3	72,9	30,1	
Wien - Nord	548	39,1	72,3	36,9	47,8	43,1	56,2	77,6	25,5	
Wien - Süd	503	47,7	65,2	41,0	53,9	42,1	57,7	75,7	29,4	
Linz	2.072	39,5	67,1	33,2	50,6	40,9	50,8	74,1	23,8	
Graz-Seckau	381	47,5	67,7	38,6	48,0	39,1	56,4	70,9	24,1	
Gurk-Klagenfurt	420	44,5	68,8	35,2	50,2	41,4	56,9	71,2	23,1	
Salzburg	633	42,3	73,1	34,3	52,3	43,1	54,5	73,9	26,4	
Innsbruck	286	35,7	67,8	41,3	50,3	35,3	49,7	75,2	23,4	
Feldkirch	241	39,4	58,9	37,8	51,5	39,8	47,7	76,3	19,5	
Militärdiözese	13	38,5	53,8	15,4	69,2	46,2	76,9	76,9	23,1	
PFARRGRÖSSE										
bis 1000 Katholiken	1.783	36,7	70,3	31,0	47,6	44,4	54,1	73,0	24,3	
1001-2000	1.699	40,6	68,5	35,0	50,7	41,4	53,7	75,3	23,3	
2001-4000	2.027	44,5	68,1	38,4	52,9	40,4	55,2	75,7	27,8	
4001-6000	944	43,8	65,8	40,5	50,1	39,5	55,8	75,5	24,0	
6001-9000	516	50,2	64,0	45,0	58,9	39,9	54,5	70,5	32,9	
9001 und mehr	195	48,7	71,8	40,0	52,8	38,5	49,2	68,2	29,7	
PFARRER AM ORT										
Pfarrer wohnt in der Pfarre	5.337	41,9	67,6	37,2	51,3	40,4	53,9	74,2	26,5	
Pfarre mitbetreut - Pfarrer anderswo	1.878	41,7	70,0	33,8	49,8	44,1	55,5	74,9	23,9	
GESCHLECHT										
männlich	3.436	51,1	63,6	40,0	58,4	37,8	48,3	67,9	26,8	
weiblich	3.838	33,5	72,1	33,0	44,0	44,3	59,6	79,9	24,7	
ALTER										
bis 29	603	48,9	68,5	46,9	48,6	32,3	52,7	76,3	27,2	
30 - 39	987	38,7	69,7	38,2	46,6	32,8	47,6	75,5	22,2	
40 - 49	2.425	37,9	69,3	36,0	48,0	40,2	52,3	77,2	23,8	
50 - 59	1.844	42,6	65,9	34,4	51,6	44,6	56,7	73,4	25,6	
60 - 69	1.095	46,0	65,7	33,6	57,0	46,5	58,4	66,8	28,6	
ab 70	221	47,5	70,6	29,9	62,9	52,9	63,8	66,1	41,2	
BILDUNG										
Volks- oder Hauptschule	362	30,7	75,4	20,7	41,2	55,2	62,4	69,9	31,5	
Berufs- oder Handelsschule	2.549	32,0	76,7	26,2	43,2	48,2	57,5	75,8	25,5	
Mittelschule	1.906	42,9	68,3	36,6	51,2	37,5	53,8	77,3	24,6	
(Fach-)Hochschule	2.458	53,0	58,3	49,2	60,2	34,9	50,2	71,1	26,0	
FUNKTION										
Mitglied	7.099	41,0	68,4	35,7	50,7	40,7	54,0	74,5	25,2	
Pfarrer	230	60,9	47,4	51,3	47,4	49,6	53,9	52,6	37,4	

Arbeitsstelle für kirchliche Sozialforschung



STÄRKEN. Was trifft auf Sie zu?

Horizontale Prozentuierung		Total (Rohwerte)	Ich vernetze gerne verschiedene Gruppen und Anliegen. [93]
			
Total	7.329	23,4	
DIÖZESE			
Eisenstadt	259	21,2	
St. Pölten	824	19,9	
Wien - Stadt	798	33,5	
Wien - Nord	548	24,1	
Wien - Süd	503	25,6	
Linz	2.072	20,6	
Graz-Seckau	381	39,1	
Gurk-Klagenfurt	420	23,3	
Salzburg	633	23,4	
Innsbruck	286	26,6	
Feldkirch	241	27,4	
Militärdiözese	13	-	
PFARRGRÖSSE			
bis 1000 Katholiken	1.783	19,2	
1001-2000	1.699	23,5	
2001-4000	2.027	24,8	
4001-6000	944	24,6	
6001-9000	516	29,8	
9001 und mehr	195	30,8	
PFARRER AM ORT			
Pfarrer wohnt in der Pfarre	5.337	23,8	
Pfarre mitbetreut - Pfarrer anderswo	1.878	22,6	
GESCHLECHT			
männlich	3.436	25,8	
weiblich	3.838	21,4	
ALTER			
bis 29	603	28,7	
30 - 39	987	22,6	
40 - 49	2.425	24,1	
50 - 59	1.844	22,4	
60 - 69	1.095	21,7	
ab 70	221	23,1	
BILDUNG			
Volks- oder Hauptschule	362	16,6	
Berufs- oder Handelsschule	2.549	17,3	
Mittelschule	1.906	23,9	
(Fach-)Hochschule	2.458	30,7	
FUNKTION			
Mitglied	7.099	23,2	
Pfarrer	230	30,0	



Was beeinträchtigt Ihre Mitarbeit im PGR?											
Horizontale Prozentuierung		Total (Rohwerte)	Zeitmangel [94]	begrenzte räumliche Ressourcen [95]	fehlende Anerkennung [96]	mangelndes Vertrauen [97]	finanzielle Probleme [98]	Konflikte [99]	Machtverhältnisse [100]	die Art der Leitung [101]	unklare Aufgaben [102]
Total	7.329	57,7	5,9	8,8	7,9	7,8	15,7	19,1	13,9	10,8	
DIÖZESE											
Eisenstadt	259	61,0	6,9	13,1	13,5	5,4	18,9	22,4	15,1	11,6	
St. Pölten	824	52,8	6,7	8,5	8,6	5,3	14,8	20,0	16,6	11,0	
Wien - Stadt	798	60,7	5,5	8,5	8,5	10,5	21,6	22,4	15,0	12,9	
Wien - Nord	548	61,5	6,8	9,1	8,4	9,9	16,8	16,6	15,0	12,6	
Wien - Süd	503	58,1	7,8	9,3	7,0	8,9	17,3	18,9	16,9	11,1	
Linz	2.072	58,9	4,7	8,4	6,9	6,0	14,8	18,3	12,2	9,6	
Graz-Seckau	381	59,3	5,0	6,3	9,2	9,2	13,9	17,6	12,9	15,5	
Gurk-Klagenfurt	420	56,0	9,8	8,1	8,8	8,3	18,3	20,7	12,1	11,7	
Salzburg	633	55,5	6,5	10,9	6,6	8,1	10,4	17,9	13,0	10,4	
Innsbruck	286	57,3	4,9	9,8	6,6	10,5	13,3	17,8	14,3	13,6	
Feldkirch	241	56,8	5,4	7,5	9,1	8,7	16,2	22,0	16,6	13,7	
Militärdiözese	13	61,5	7,7	15,4	-	-	15,4	23,1	15,4	-	
PFARRGRÖSSE											
bis 1000 Katholiken	1.783	61,0	8,6	10,2	7,4	9,4	16,0	17,3	13,0	9,6	
1001-2000	1.699	58,5	6,5	7,8	7,5	7,2	14,4	18,4	13,8	8,9	
2001-4000	2.027	57,5	4,5	8,9	8,4	8,4	16,2	20,3	14,2	11,7	
4001-6000	944	53,7	4,9	9,1	7,0	6,9	14,2	17,6	14,2	12,2	
6001-9000	516	57,4	3,9	7,4	11,6	5,4	19,4	25,2	15,3	13,4	
9001 und mehr	195	56,9	2,6	7,2	8,7	5,6	21,0	26,2	16,9	17,4	
PFARRER AM ORT											
Pfarrer wohnt in der Pfarre	5.337	57,4	4,9	8,8	8,2	7,2	15,7	19,9	14,5	11,2	
Pfarre mitbetreut - Pfarrer anderswo	1.878	60,2	8,8	9,3	7,2	9,6	16,2	17,2	12,8	10,3	
GESCHLECHT											
männlich	3.436	61,0	5,3	7,3	7,7	8,2	15,3	17,5	14,3	12,0	
weiblich	3.838	55,3	6,5	10,3	8,1	7,4	16,2	20,7	13,6	9,9	
ALTER											
bis 29	603	74,0	7,5	14,9	13,8	7,0	15,6	25,0	18,2	16,7	
30 - 39	987	69,2	6,0	10,1	7,2	8,0	13,1	16,4	14,2	11,1	
40 - 49	2.425	63,2	6,5	9,1	7,8	8,2	16,0	20,6	15,1	10,8	
50 - 59	1.844	55,7	4,9	8,0	7,5	7,4	15,9	18,3	12,1	8,9	
60 - 69	1.095	36,3	5,5	5,9	7,1	7,7	17,4	17,7	12,2	11,7	
ab 70	221	30,3	5,0	5,4	5,0	5,9	14,5	14,9	15,4	10,0	
BILDUNG											
Volks- oder Hauptschule	362	43,6	5,0	8,6	7,5	7,2	16,6	12,4	7,7	8,3	
Berufs- oder Handelsschule	2.549	52,2	6,1	8,8	7,6	7,5	13,6	17,1	11,8	8,1	
Mittelschule	1.906	60,8	5,4	9,0	8,2	8,3	15,2	20,4	14,4	11,3	
(Fach-)Hochschule	2.458	64,1	6,3	8,8	8,2	7,9	18,6	21,4	16,8	14,0	
FUNKTION											
Mitglied	7.099	58,2	5,8	8,9	7,9	7,8	15,5	19,3	14,2	10,9	
Pfarrer	230	41,3	7,4	4,8	7,4	7,4	21,3	13,9	3,0	9,6	

Arbeitsstelle für kirchliche Sozialforschung



Was beeinträchtigt Ihre Mitarbeit im PGR?

Horizontale Prozentuierung				
Total (Rohwerte)		uneffektiver Sitzungsstil [103]	Grüppchenbildung, einige wenige haben das Sagen [104]	Wichtige Sachen werden nicht im Gremium entschieden, sondern hintenherum. [105]
Total	7.329	22,6	15,8	20,3
DIÖZESE				
Eisenstadt	259	19,3	20,1	20,8
St. Pölten	824	24,0	20,3	24,6
Wien - Stadt	798	28,1	18,7	25,6
Wien - Nord	548	22,6	13,9	18,1
Wien - Süd	503	25,4	15,5	16,7
Linz	2.072	22,9	14,6	18,2
Graz-Seckau	381	20,2	15,7	22,6
Gurk-Klagenfurt	420	18,6	18,3	24,0
Salzburg	633	21,8	12,3	18,5
Innsbruck	286	22,7	11,5	23,1
Feldkirch	241	24,1	13,7	16,2
Militärdiözese	13	7,7	15,4	23,1
PFARRGRÖSSE				
bis 1000 Katholiken	1.783	21,0	14,0	17,5
1001-2000	1.699	20,4	15,8	19,2
2001-4000	2.027	23,1	16,6	20,6
4001-6000	944	26,9	14,5	22,2
6001-9000	516	24,6	18,8	24,2
9001 und mehr	195	31,3	24,1	32,3
PFARRER AM ORT				
Pfarrer wohnt in der Pfarre	5.337	23,8	16,2	21,1
Pfarre mitbetreut - Pfarrer anderswo	1.878	20,2	15,4	18,7
GESCHLECHT				
männlich	3.436	25,8	15,8	20,9
weiblich	3.838	19,9	16,0	19,9
ALTER				
bis 29	603	32,2	18,9	25,0
30 - 39	987	24,4	13,6	17,9
40 - 49	2.425	23,2	15,5	20,5
50 - 59	1.844	19,8	14,4	18,4
60 - 69	1.095	20,9	18,0	21,8
ab 70	221	18,6	22,2	23,1
BILDUNG				
Volks- oder Hauptschule	362	12,7	16,3	18,0
Berufs- oder Handelsschule	2.549	15,6	16,4	18,6
Mittelschule	1.906	25,1	15,8	22,3
(Fach-)Hochschule	2.458	29,9	15,3	21,2
FUNKTION				
Mitglied	7.099	23,0	15,9	20,7
Pfarrer	230	11,3	13,9	6,5



Durch meine Arbeit im Pfarrgemeinderat komme ich bei anderen Dingen manchmal in Zeitnot. [106]

Horizontale Prozentuierung							
Total (Rohwerte)							
		trifft völlig zu	trifft zu	teils-teils	trifft nicht zu	trifft überhaupt nicht zu	keine Angabe
Total	7.329	7,1	19,4	33,9	23,6	12,8	3,2
DIÖZESE							
Eisenstadt	259	12,0	17,0	34,4	19,3	14,7	2,7
St. Pölten	824	5,8	16,6	31,8	26,7	17,6	1,5
Wien - Stadt	798	7,8	21,7	34,6	22,9	10,5	2,5
Wien - Nord	548	8,9	22,3	32,3	23,4	10,4	2,7
Wien - Süd	503	9,1	18,9	32,2	25,8	11,5	2,4
Linz	2.072	5,4	19,9	36,2	24,0	11,8	2,7
Graz-Seckau	381	7,3	21,0	32,8	22,3	14,7	1,8
Gurk-Klagenfurt	420	6,7	19,0	34,0	23,6	13,1	3,6
Salzburg	633	8,5	16,7	34,6	25,0	12,8	2,4
Innsbruck	286	8,4	17,8	31,5	26,2	13,3	2,8
Feldkirch	241	5,4	19,1	32,8	19,9	19,1	3,7
Militärdiözese	13	-	23,1	38,5	15,4	23,1	-
PFARRGRÖSSE							
bis 1000 Katholiken	1.783	7,5	20,8	34,5	22,3	12,8	2,1
1001-2000	1.699	7,0	19,0	34,1	23,5	13,8	2,6
2001-4000	2.027	8,0	20,3	33,6	23,6	11,7	2,8
4001-6000	944	5,8	16,4	35,5	26,1	13,2	3,0
6001-9000	516	7,0	21,3	32,0	24,2	13,4	2,1
9001 und mehr	195	5,1	17,9	34,4	25,6	15,4	1,5
PFARRER AM ORT							
Pfarrer wohnt in der Pfarre	5.337	6,8	18,9	33,7	24,4	13,5	2,8
Pfarre mitbetreut - Pfarrer anderswo	1.878	8,3	21,6	35,4	21,9	11,3	1,6
GESCHLECHT							
männlich	3.436	6,4	19,9	33,5	24,8	12,4	3,0
weiblich	3.838	7,8	19,1	34,6	22,8	13,3	2,4
ALTER							
bis 29	603	6,6	20,1	29,4	29,0	12,9	2,0
30 - 39	987	7,4	22,1	35,4	20,6	11,6	3,0
40 - 49	2.425	8,5	20,2	36,0	21,9	10,8	2,6
50 - 59	1.844	7,3	19,6	35,4	22,0	13,3	2,5
60 - 69	1.095	4,5	16,2	30,7	28,9	15,8	3,9
ab 70	221	5,4	10,9	24,9	30,3	19,9	8,6
BILDUNG							
Volks- oder Hauptschule	362	5,5	17,1	32,3	25,7	15,7	3,6
Berufs- oder Handelsschule	2.549	7,2	18,2	36,2	23,3	13,0	1,9
Mittelschule	1.906	7,2	19,9	34,8	23,8	12,5	1,7
(Fach-)Hochschule	2.458	7,3	20,7	31,7	23,9	12,6	3,7
FUNKTION							
Mitglied	7.099	7,2	19,6	34,3	23,6	12,6	2,8
Pfarrer	230	4,3	11,7	23,9	23,9	20,9	15,2

Manchmal nehme ich mir Urlaub um Dinge für den Pfarrgemeinderat zu regeln. [107]

Horizontale Prozentuierung							
Total (Rohwerte)							
		trifft völlig zu	trifft zu	teils-teils	trifft nicht zu	trifft überhaupt nicht zu	keine Angabe
Total	7.329	3,3	7,0	10,2	25,4	48,8	5,3
DIÖZESE							
Eisenstadt	259	5,4	12,7	12,4	22,4	43,6	3,5
St. Pölten	824	3,3	5,6	12,3	22,3	53,0	3,5
Wien - Stadt	798	2,4	4,6	6,5	24,7	57,4	4,4
Wien - Nord	548	5,5	9,3	13,1	24,1	42,5	5,5
Wien - Süd	503	3,0	5,6	6,8	27,2	53,3	4,2
Linz	2.072	2,3	7,1	10,3	27,4	48,0	5,0
Graz-Seckau	381	5,8	7,6	11,8	23,4	48,3	3,1
Gurk-Klagenfurt	420	3,3	6,9	12,1	28,1	44,8	4,8
Salzburg	633	3,8	7,7	10,9	26,4	46,4	4,7
Innsbruck	286	2,8	7,0	8,0	25,9	51,4	4,9
Feldkirch	241	2,5	5,4	6,6	27,0	52,3	6,2
Militärdiözese	13	-	15,4	7,7	30,8	38,5	7,7
PFARRGRÖSSE							
bis 1000 Katholiken	1.783	4,9	9,0	11,9	26,8	43,4	4,0
1001-2000	1.699	2,8	7,2	11,6	26,1	47,7	4,6
2001-4000	2.027	3,5	7,0	9,2	25,0	50,4	4,9
4001-6000	944	2,1	6,4	9,9	23,8	52,8	5,1
6001-9000	516	2,7	3,9	6,8	26,2	56,0	4,5
9001 und mehr	195	1,0	3,6	8,7	20,5	61,0	5,1
PFARRER AM ORT							
Pfarrer wohnt in der Pfarre	5.337	3,0	6,7	9,5	25,3	50,7	4,9
Pfarre mitbetreut - Pfarrer anderswo	1.878	4,5	8,4	12,7	26,1	44,6	3,7
GESCHLECHT							
männlich	3.436	3,5	8,8	11,8	25,8	45,3	4,8
weiblich	3.838	3,2	5,5	8,9	25,3	52,4	4,8
ALTER							
bis 29	603	1,7	6,0	9,3	26,7	53,6	2,8
30 - 39	987	3,9	7,8	9,9	26,2	47,7	4,5
40 - 49	2.425	3,7	8,9	12,3	25,2	46,4	3,5
50 - 59	1.844	4,1	7,9	11,1	27,3	44,7	4,9
60 - 69	1.095	1,8	2,6	6,5	22,2	58,0	8,9
ab 70	221	0,9	1,8	5,0	24,0	54,3	14,0
BILDUNG							
Volks- oder Hauptschule	362	5,0	4,7	13,0	25,4	45,3	6,6
Berufs- oder Handelsschule	2.549	4,5	8,5	12,4	27,3	42,9	4,5
Mittelschule	1.906	3,5	7,0	10,4	25,7	50,3	3,1
(Fach-)Hochschule	2.458	1,8	6,0	7,6	23,7	55,2	5,8
FUNKTION							
Mitglied	7.099	3,4	7,1	10,4	25,6	48,8	4,8
Pfarrer	230	1,3	3,5	5,7	18,7	49,1	21,7

Arbeitsstelle für kirchliche Sozialforschung



Ich weiß, wie viel ich mir in der Arbeit im PGR zumuten kann. [108]

Horizontale Prozentuierung							
	Total (Rohwerte)						
		trifft völlig zu	trifft zu	teils-teils	trifft nicht zu	trifft überhaupt nicht zu	keine Angabe
Total	7.329	27,9	49,6	15,7	2,2	0,9	3,7
DIÖZESE							
Eisenstadt	259	28,2	48,6	15,8	1,5	1,5	4,2
St. Pölten	824	30,6	49,9	14,4	1,8	1,3	1,9
Wien - Stadt	798	28,9	47,2	16,9	2,8	1,3	2,9
Wien - Nord	548	27,2	47,4	17,5	3,5	1,1	3,3
Wien - Süd	503	28,2	48,1	17,7	2,2	0,6	3,2
Linz	2.072	25,0	52,3	16,6	2,2	0,7	3,2
Graz-Seckau	381	32,3	48,6	14,7	1,6	0,3	2,6
Gurk-Klagenfurt	420	31,4	47,9	14,5	1,2	1,0	4,0
Salzburg	633	28,6	53,4	12,6	1,4	0,8	3,2
Innsbruck	286	32,5	46,2	13,6	4,2	0,7	2,8
Feldkirch	241	29,9	44,4	20,7	2,1	-	2,9
Militärdiözese	13	23,1	53,8	7,7	-	7,7	7,7
PFARRGRÖSSE							
bis 1000 Katholiken	1.783	28,2	49,9	16,8	2,0	0,7	2,4
1001-2000	1.699	28,5	50,1	15,9	2,0	0,8	2,6
2001-4000	2.027	26,2	50,9	15,7	2,4	0,8	4,0
4001-6000	944	31,2	47,1	15,4	2,1	0,8	3,3
6001-9000	516	27,1	48,6	17,1	3,1	0,8	3,3
9001 und mehr	195	32,3	49,7	12,8	1,5	3,1	0,5
PFARRER AM ORT							
Pfarrer wohnt in der Pfarre	5.337	28,6	49,6	15,6	2,2	0,9	3,2
Pfarre mitbetreut - Pfarrer anderswo	1.878	27,2	50,8	16,4	2,4	0,9	2,4
GESCHLECHT							
männlich	3.436	25,6	52,7	15,1	2,1	0,9	3,6
weiblich	3.838	30,3	47,3	16,4	2,3	0,9	2,9
ALTER							
bis 29	603	31,7	43,8	17,2	3,2	1,3	2,8
30 - 39	987	27,3	47,9	17,9	2,4	0,9	3,5
40 - 49	2.425	26,7	50,4	17,4	2,0	0,6	2,8
50 - 59	1.844	27,2	51,1	15,2	2,1	0,8	3,7
60 - 69	1.095	30,0	51,5	11,3	1,7	1,2	4,3
ab 70	221	33,9	48,4	6,8	1,4	0,9	8,6
BILDUNG							
Volks- oder Hauptschule	362	26,2	54,4	13,3	1,4	1,1	3,6
Berufs- oder Handelsschule	2.549	27,6	51,5	15,4	2,0	0,8	2,7
Mittelschule	1.906	29,3	50,4	15,5	2,2	0,7	1,9
(Fach-)Hochschule	2.458	27,9	47,2	16,9	2,5	1,0	4,4
FUNKTION							
Mitglied	7.099	28,1	49,9	15,8	2,2	0,8	3,2
Pfarrer	230	23,5	39,6	12,6	1,3	2,6	20,4



**Die Arbeit im Pfarrgemeinderat lässt sich schwer mit einem normalen 40-Stunden-Job vereinbaren.
[109]**

Horizontale Prozentuierung							
Total (Rohwerte)							
		trifft völlig zu	trifft zu	teils-teils	trifft nicht zu	trifft überhaupt nicht zu	keine Angabe
Total	7.329	5,5	10,2	25,2	30,3	22,0	6,9
DIÖZESE							
Eisenstadt	259	5,0	14,7	27,0	27,0	21,2	5,0
St. Pölten	824	3,9	9,5	22,7	30,9	26,5	6,6
Wien - Stadt	798	7,3	13,3	28,4	26,6	18,3	6,1
Wien - Nord	548	7,8	10,6	25,5	27,6	23,5	4,9
Wien - Süd	503	7,6	10,1	31,0	26,8	17,9	6,6
Linz	2.072	4,2	7,2	24,4	34,9	22,9	6,4
Graz-Seckau	381	5,2	12,9	24,9	28,3	21,0	7,6
Gurk-Klagenfurt	420	6,9	13,1	24,8	28,1	20,7	6,4
Salzburg	633	5,7	11,5	22,4	33,2	21,2	6,0
Innsbruck	286	7,0	8,7	23,1	26,2	29,4	5,6
Feldkirch	241	5,0	8,3	27,8	28,6	24,9	5,4
Militärdiözese	13	7,7	-	23,1	53,8	7,7	7,7
PFARRGRÖSSE							
bis 1000 Katholiken	1.783	6,1	9,7	25,8	30,2	23,3	4,9
1001-2000	1.699	4,8	10,2	23,2	31,5	23,5	6,7
2001-4000	2.027	6,2	10,7	26,1	30,1	20,4	6,5
4001-6000	944	4,4	10,8	27,2	30,7	20,4	6,4
6001-9000	516	6,2	9,3	24,4	31,4	21,7	7,0
9001 und mehr	195	3,6	11,3	22,1	28,7	27,2	7,2
PFARRER AM ORT							
Pfarrer wohnt in der Pfarre	5.337	5,4	9,9	25,2	30,6	22,3	6,6
Pfarre mitbetreut - Pfarrer anderswo	1.878	5,9	11,4	26,0	29,9	21,8	5,0
GESCHLECHT							
männlich	3.436	4,5	8,8	22,1	34,5	24,6	5,4
weiblich	3.838	6,5	11,5	28,0	26,8	19,9	7,3
ALTER							
bis 29	603	3,2	8,3	26,5	29,9	27,4	4,8
30 - 39	987	4,8	9,5	27,3	30,8	22,5	5,2
40 - 49	2.425	5,8	10,4	25,6	30,8	22,2	5,3
50 - 59	1.844	5,2	9,9	26,4	32,5	20,2	5,8
60 - 69	1.095	7,0	12,1	21,6	26,5	21,6	11,1
ab 70	221	7,7	10,0	15,8	25,3	22,2	19,0
BILDUNG							
Volks- oder Hauptschule	362	6,4	8,3	26,0	30,1	17,1	12,2
Berufs- oder Handelsschule	2.549	5,5	9,8	24,9	29,1	24,3	6,4
Mittelschule	1.906	5,5	10,5	27,0	30,3	22,1	4,7
(Fach-)Hochschule	2.458	5,6	10,9	24,5	32,0	20,5	6,6
FUNKTION							
Mitglied	7.099	5,5	10,3	25,5	30,4	22,0	6,3
Pfarrer	230	6,1	7,8	14,3	26,5	21,3	23,9

Arbeitsstelle für kirchliche Sozialforschung



Ich investiere gerne meine Zeit, wenn ich weiß, dass ich etwas davon habe. [110]

Horizontale Prozentuierung							
Total (Rohwerte)							
		trifft völlig zu	trifft zu	teils-teils	trifft nicht zu	trifft überhaupt nicht zu	keine Angabe
Total	7.329	17,3	34,5	20,8	13,0	7,9	6,5
DIÖZESE							
Eisenstadt	259	23,2	33,6	13,9	10,8	11,2	7,3
St. Pölten	824	17,7	33,4	21,2	12,5	9,7	5,5
Wien - Stadt	798	18,0	32,7	18,5	15,5	8,8	6,4
Wien - Nord	548	16,4	30,3	23,5	13,3	10,0	6,4
Wien - Süd	503	16,1	31,4	22,3	14,7	9,9	5,6
Linz	2.072	16,1	37,6	22,3	12,6	5,6	5,8
Graz-Seckau	381	21,5	33,9	22,6	11,0	7,1	3,9
Gurk-Klagenfurt	420	16,9	35,2	19,5	13,1	8,6	6,7
Salzburg	633	18,2	35,2	19,0	13,4	8,4	5,8
Innsbruck	286	17,8	31,8	22,7	13,3	8,0	6,3
Feldkirch	241	16,6	42,7	18,7	12,9	4,6	4,6
Militärdiözese	13	7,7	38,5	15,4	15,4	15,4	7,7
PFARRGRÖSSE							
bis 1000 Katholiken	1.783	17,2	35,7	21,0	11,9	8,9	5,3
1001-2000	1.699	17,8	34,3	22,0	12,5	7,4	6,1
2001-4000	2.027	16,7	34,8	20,4	14,4	7,8	5,8
4001-6000	944	18,9	33,8	20,7	12,9	7,4	6,4
6001-9000	516	16,9	35,3	18,8	15,3	7,6	6,2
9001 und mehr	195	21,0	32,8	20,0	10,3	11,3	4,6
PFARRER AM ORT							
Pfarrer wohnt in der Pfarre	5.337	17,9	34,3	20,9	13,0	7,9	6,1
Pfarre mitbetreut - Pfarrer anderswo	1.878	16,2	36,1	21,2	13,5	8,1	4,8
GESCHLECHT							
männlich	3.436	17,2	36,2	20,5	13,2	7,3	5,6
weiblich	3.838	17,7	33,2	21,2	13,0	8,6	6,4
ALTER							
bis 29	603	26,7	41,1	19,4	6,6	3,0	3,2
30 - 39	987	20,1	39,1	21,1	10,0	4,9	4,9
40 - 49	2.425	16,7	36,0	23,1	12,1	7,3	4,9
50 - 59	1.844	15,9	32,3	19,9	15,8	9,3	6,8
60 - 69	1.095	14,8	30,6	18,0	14,8	11,9	10,0
ab 70	221	13,6	20,4	18,6	19,5	12,2	15,8
BILDUNG							
Volks- oder Hauptschule	362	17,4	34,3	15,2	15,2	11,9	6,1
Berufs- oder Handelsschule	2.549	15,9	33,3	20,1	14,2	10,1	6,3
Mittelschule	1.906	17,8	35,1	21,9	13,3	7,5	4,4
(Fach-)Hochschule	2.458	18,7	35,8	21,8	11,4	5,7	6,6
FUNKTION							
Mitglied	7.099	17,0	34,5	21,1	13,1	8,1	6,1
Pfarrer	230	26,5	32,2	10,4	8,7	2,6	19,6

Ich leide unter der Erwartung, dass ich als Mitglied des PGR an allen pfarrlichen Veranstaltungen teilnehmen soll. [111]

Horizontale Prozentuierung							
Total (Rohwerte)							
		trifft völlig zu	trifft zu	teils-teils	trifft nicht zu	trifft überhaupt nicht zu	keine Angabe
Total	7.329	6,0	13,8	23,3	30,5	21,8	4,7
DIÖZESE							
Eisenstadt	259	6,6	14,3	20,1	31,7	23,9	3,5
St. Pölten	824	6,1	13,1	26,0	29,1	22,7	3,0
Wien - Stadt	798	7,0	15,0	21,7	30,6	22,6	3,1
Wien - Nord	548	7,7	13,0	22,1	27,9	25,2	4,2
Wien - Süd	503	5,8	15,7	22,7	29,6	21,9	4,4
Linz	2.072	4,3	12,8	23,5	34,4	20,4	4,6
Graz-Seckau	381	7,1	14,2	23,1	29,4	22,8	3,4
Gurk-Klagenfurt	420	7,9	16,7	22,9	26,9	21,0	4,8
Salzburg	633	4,1	11,5	27,5	29,4	23,5	3,9
Innsbruck	286	8,4	11,5	22,4	29,0	23,8	4,9
Feldkirch	241	8,7	17,0	21,2	30,7	18,3	4,1
Militärdiözese	13	7,7	7,7	23,1	38,5	15,4	7,7
PFARRGRÖSSE							
bis 1000 Katholiken	1.783	6,8	13,7	22,4	30,1	23,0	3,9
1001-2000	1.699	5,6	12,9	21,9	33,5	22,4	3,6
2001-4000	2.027	5,9	13,1	25,4	30,4	21,1	4,1
4001-6000	944	5,3	16,1	23,6	29,7	20,7	4,7
6001-9000	516	6,0	15,3	23,6	29,3	21,3	4,5
9001 und mehr	195	6,7	12,3	24,6	25,6	27,2	3,6
PFARRER AM ORT							
Pfarrer wohnt in der Pfarre	5.337	5,8	13,9	23,5	30,7	21,9	4,1
Pfarre mitbetreut - Pfarrer anderswo	1.878	6,7	14,1	23,1	30,7	22,0	3,4
GESCHLECHT							
männlich	3.436	4,5	13,8	23,1	32,7	21,5	4,3
weiblich	3.838	7,4	13,9	23,6	28,8	22,2	4,1
ALTER							
bis 29	603	9,1	14,3	20,7	28,5	24,4	3,0
30 - 39	987	7,0	15,2	24,7	26,8	22,3	4,0
40 - 49	2.425	6,3	14,8	23,3	30,1	22,1	3,4
50 - 59	1.844	5,1	12,3	24,0	33,2	20,5	4,9
60 - 69	1.095	4,2	13,4	22,4	32,4	21,2	6,4
ab 70	221	6,8	12,2	25,3	22,6	23,5	9,5
BILDUNG							
Volks- oder Hauptschule	362	2,5	10,8	24,9	29,6	26,2	6,1
Berufs- oder Handelsschule	2.549	5,7	12,3	23,1	32,6	22,0	4,3
Mittelschule	1.906	6,9	15,2	24,3	29,0	22,1	2,5
(Fach-)Hochschule	2.458	6,1	15,0	22,9	30,1	21,0	4,8
FUNKTION							
Mitglied	7.099	6,0	13,7	23,5	30,8	21,7	4,2
Pfarrer	230	6,1	15,7	15,7	20,9	23,5	18,3

Ich investiere gerne meine Zeit wenn ich etwas bewegen kann. [112]

Horizontale Prozentuierung							
Total (Rohwerte)							
		trifft völlig zu	trifft zu	teils-teils	trifft nicht zu	trifft überhaupt nicht zu	keine Angabe
Total	7.329	41,3	46,2	7,4	1,0	0,4	3,7
DIÖZESE							
Eisenstadt	259	48,3	40,5	5,8	0,4	0,8	4,2
St. Pölten	824	42,8	44,8	8,1	1,3	0,7	2,2
Wien - Stadt	798	43,4	47,0	6,0	0,6	0,4	2,6
Wien - Nord	548	44,7	43,8	7,1	1,3	0,2	2,9
Wien - Süd	503	44,5	44,3	7,0	0,8	0,4	3,0
Linz	2.072	38,2	49,8	7,7	1,0	0,1	3,3
Graz-Seckau	381	42,8	47,5	6,3	1,0	0,5	1,8
Gurk-Klagenfurt	420	41,4	45,7	7,1	1,4	1,0	3,3
Salzburg	633	43,0	44,1	8,1	0,8	0,6	3,5
Innsbruck	286	41,3	46,2	8,7	0,3	-	3,5
Feldkirch	241	41,1	46,9	6,6	1,7	0,4	3,3
Militärdiözese	13	15,4	61,5	7,7	-	7,7	7,7
PFARRGRÖSSE							
bis 1000 Katholiken	1.783	40,4	46,8	8,8	0,8	0,4	2,8
1001-2000	1.699	41,4	47,4	6,5	1,4	0,4	3,0
2001-4000	2.027	42,1	46,4	7,4	0,6	0,3	3,2
4001-6000	944	43,2	45,1	6,8	1,4	0,4	3,1
6001-9000	516	43,4	45,9	6,6	0,4	0,2	3,5
9001 und mehr	195	42,1	46,2	8,2	0,5	1,0	2,1
PFARRER AM ORT							
Pfarrer wohnt in der Pfarre	5.337	41,8	46,4	7,5	0,8	0,4	3,2
Pfarre mitbetreut - Pfarrer anderswo	1.878	41,0	47,2	7,5	1,4	0,3	2,6
GESCHLECHT							
männlich	3.436	38,5	49,0	7,5	1,3	0,4	3,5
weiblich	3.838	44,3	44,1	7,4	0,7	0,4	3,0
ALTER							
bis 29	603	45,8	43,3	8,1	0,3	0,3	2,2
30 - 39	987	38,9	47,6	8,5	0,8	0,6	3,5
40 - 49	2.425	40,9	47,1	7,8	1,2	0,1	2,9
50 - 59	1.844	42,0	46,2	7,3	0,8	0,4	3,3
60 - 69	1.095	42,3	44,7	5,9	1,1	0,5	5,4
ab 70	221	41,2	43,9	5,0	0,9	0,9	8,1
BILDUNG							
Volks- oder Hauptschule	362	39,2	45,3	7,2	0,8	1,1	6,4
Berufs- oder Handelsschule	2.549	41,2	46,6	8,1	1,0	0,3	2,8
Mittelschule	1.906	41,7	48,0	7,1	0,9	0,2	2,0
(Fach-)Hochschule	2.458	42,2	45,4	7,1	1,0	0,5	3,7
FUNKTION							
Mitglied	7.099	41,3	46,6	7,5	0,9	0,3	3,3
Pfarrer	230	41,3	35,2	4,8	1,3	2,2	15,2



Ich investiere gerne meine Zeit, da wir im Gremium gut zusammenarbeiten und ich mich wohlfühle.
[113]

Horizontale Prozentuierung							
Total (Rohwerte)							
		trifft völlig zu	trifft zu	teils-teils	trifft nicht zu	trifft überhaupt nicht zu	keine Angabe
Total	7.329	29,9	40,0	20,4	4,2	1,8	3,8
DIÖZESE							
Eisenstadt	259	29,7	31,3	26,3	4,6	3,9	4,2
St. Pölten	824	29,0	37,9	23,3	5,3	2,5	1,9
Wien - Stadt	798	27,8	37,3	23,3	7,0	1,5	3,0
Wien - Nord	548	29,6	43,2	19,9	2,9	1,8	2,6
Wien - Süd	503	31,8	38,0	21,9	4,0	2,0	2,4
Linz	2.072	28,9	44,0	19,0	3,2	1,3	3,6
Graz-Seckau	381	38,6	36,5	18,4	2,4	1,6	2,6
Gurk-Klagenfurt	420	33,1	36,7	19,0	6,2	0,7	4,3
Salzburg	633	34,0	41,2	17,5	3,2	1,4	2,7
Innsbruck	286	26,2	38,8	24,5	3,1	4,5	2,8
Feldkirch	241	24,9	44,0	19,9	5,4	2,9	2,9
Militärdiözese	13	23,1	53,8	15,4	-	-	7,7
PFARRGRÖSSE							
bis 1000 Katholiken	1.783	30,9	40,4	20,0	3,8	2,2	2,7
1001-2000	1.699	30,9	39,5	20,5	4,7	1,4	2,9
2001-4000	2.027	31,0	40,7	19,8	3,7	1,6	3,3
4001-6000	944	30,0	40,8	19,9	4,0	1,9	3,4
6001-9000	516	24,4	40,9	24,8	4,8	1,7	3,3
9001 und mehr	195	27,7	38,5	23,1	5,1	3,1	2,6
PFARRER AM ORT							
Pfarrer wohnt in der Pfarre	5.337	29,3	39,8	21,2	4,4	1,9	3,4
Pfarre mitbetreut - Pfarrer anderswo	1.878	32,4	41,2	19,0	3,6	1,7	2,2
GESCHLECHT							
männlich	3.436	27,8	41,3	21,3	4,6	1,5	3,6
weiblich	3.838	32,2	39,1	19,9	3,8	2,1	3,0
ALTER							
bis 29	603	22,6	30,8	29,4	9,0	5,5	2,8
30 - 39	987	26,4	40,2	23,0	4,9	1,6	3,9
40 - 49	2.425	28,9	40,2	21,7	4,2	1,9	3,0
50 - 59	1.844	33,6	42,0	17,2	2,9	1,2	3,0
60 - 69	1.095	32,0	42,4	17,0	2,6	0,6	5,4
ab 70	221	38,9	33,9	14,5	4,5	1,4	6,8
BILDUNG							
Volks- oder Hauptschule	362	33,7	40,1	16,9	3,3	0,8	5,2
Berufs- oder Handelsschule	2.549	33,3	41,2	18,3	2,4	1,7	3,1
Mittelschule	1.906	27,7	40,3	22,9	5,1	1,8	2,0
(Fach-)Hochschule	2.458	28,0	39,3	21,5	5,5	2,0	3,7
FUNKTION							
Mitglied	7.099	29,8	40,1	20,7	4,2	1,8	3,4
Pfarrer	230	34,8	34,8	11,7	3,5	1,3	13,9

Arbeitsstelle für kirchliche Sozialforschung



Wo strenge Autorität ist, dort ist auch Gerechtigkeit. [114]

Horizontale Prozentuierung							
	Total (Rohwerte)						
		trifft völlig zu	trifft zu	teils-teils	trifft nicht zu	trifft überhaupt nicht zu	keine Angabe
Total	7.329	1,3	3,8	18,9	32,1	41,2	2,6
DIÖZESE							
Eisenstadt	259	2,3	5,8	24,7	27,8	36,7	2,7
St. Pölten	824	1,8	3,8	22,5	29,7	40,8	1,5
Wien - Stadt	798	0,9	2,9	16,2	31,0	47,2	1,9
Wien - Nord	548	2,4	4,7	19,7	31,2	40,7	1,3
Wien - Süd	503	1,0	3,8	21,1	31,4	40,8	2,0
Linz	2.072	1,1	2,8	17,0	35,0	42,1	1,8
Graz-Seckau	381	2,1	4,5	18,9	31,2	40,2	3,1
Gurk-Klagenfurt	420	2,1	4,3	20,2	31,7	38,8	2,9
Salzburg	633	0,8	5,2	19,1	32,2	40,9	1,7
Innsbruck	286	-	2,8	23,4	31,1	39,9	2,8
Feldkirch	241	0,4	2,9	17,0	35,3	42,3	2,1
Militärdiözese	13	7,7	15,4	15,4	15,4	46,2	-
PFARRGRÖSSE							
bis 1000 Katholiken	1.783	1,7	4,9	23,4	31,3	36,7	2,1
1001-2000	1.699	1,7	4,1	17,2	33,7	41,2	2,1
2001-4000	2.027	1,0	3,2	18,4	32,6	43,3	1,6
4001-6000	944	0,7	3,4	16,5	32,9	44,5	1,9
6001-9000	516	0,8	2,5	16,5	31,8	46,1	2,3
9001 und mehr	195	3,6	3,1	17,4	30,8	44,1	1,0
PFARRER AM ORT							
Pfarrer wohnt in der Pfarre	5.337	1,4	3,6	18,2	32,6	42,1	2,1
Pfarre mitbetreut - Pfarrer anderswo	1.878	1,2	4,3	21,7	31,7	39,5	1,7
GESCHLECHT							
männlich	3.436	1,6	4,1	18,9	31,6	41,6	2,3
weiblich	3.838	1,1	3,5	19,1	33,0	41,2	2,1
ALTER							
bis 29	603	1,5	5,0	25,2	29,4	35,8	3,2
30 - 39	987	1,3	4,1	19,6	32,8	39,6	2,6
40 - 49	2.425	0,9	2,8	17,2	30,8	46,5	1,8
50 - 59	1.844	1,1	4,1	18,6	32,8	41,5	1,8
60 - 69	1.095	1,9	3,8	18,4	35,6	36,7	3,6
ab 70	221	4,5	5,4	21,7	33,0	28,1	7,2
BILDUNG							
Volks- oder Hauptschule	362	3,3	11,9	23,8	29,6	26,5	5,0
Berufs- oder Handelsschule	2.549	1,8	4,5	23,5	32,3	35,7	2,2
Mittelschule	1.906	0,9	2,6	18,7	34,6	42,1	1,0
(Fach-)Hochschule	2.458	0,9	2,8	14,0	30,9	49,2	2,2
FUNKTION							
Mitglied	7.099	1,3	3,8	18,9	32,2	41,4	2,5
Pfarrer	230	3,9	3,9	17,4	30,4	36,5	7,8

Arbeitsstelle für kirchliche Sozialforschung









Das Wichtigste, was Kinder lernen müssen, ist Gehorsam. [115]

Horizontale Prozentuierung							
Total (Rohwerte)							
		trifft völlig zu	trifft zu	teils-teils	trifft nicht zu	trifft überhaupt nicht zu	keine Angabe
Total	7.329	2,3	8,2	29,8	26,6	30,4	2,6
DIÖZESE							
Eisenstadt	259	3,9	13,1	32,8	22,4	25,9	1,9
St. Pölten	824	4,4	10,9	31,8	25,6	26,1	1,2
Wien - Stadt	798	0,9	4,5	23,1	25,4	43,5	2,6
Wien - Nord	548	2,4	10,0	31,2	28,1	26,1	2,2
Wien - Süd	503	2,6	4,8	26,8	28,8	35,0	2,0
Linz	2.072	1,8	7,6	31,1	28,5	29,2	1,9
Graz-Seckau	381	2,9	7,9	28,6	23,4	34,4	2,9
Gurk-Klagenfurt	420	4,5	9,8	32,1	29,3	22,9	1,4
Salzburg	633	2,2	11,7	28,8	26,7	29,2	1,4
Innsbruck	286	0,7	9,1	29,7	28,3	29,0	3,1
Feldkirch	241	0,4	5,8	28,6	28,2	35,3	1,7
Militärdiözese	13	7,7	-	61,5	15,4	15,4	-
PFARRGRÖSSE							
bis 1000 Katholiken	1.783	3,8	11,1	34,2	23,9	24,9	2,1
1001-2000	1.699	2,4	9,9	32,5	25,5	28,0	1,7
2001-4000	2.027	1,6	7,3	28,1	29,2	32,3	1,7
4001-6000	944	1,7	5,7	26,6	29,0	35,1	1,9
6001-9000	516	0,8	3,5	25,2	27,9	40,1	2,5
9001 und mehr	195	5,6	6,2	22,1	24,1	40,5	1,5
PFARRER AM ORT							
Pfarrer wohnt in der Pfarre	5.337	2,2	7,7	28,6	27,7	31,8	2,0
Pfarre mitbetreut - Pfarrer anderswo	1.878	2,9	10,2	34,2	24,0	26,9	1,8
GESCHLECHT							
männlich	3.436	2,6	9,3	30,2	27,5	28,1	2,2
weiblich	3.838	2,1	7,3	29,8	26,0	32,7	2,1
ALTER							
bis 29	603	2,2	8,6	25,9	28,4	32,2	2,8
30 - 39	987	1,6	8,7	27,5	28,1	31,6	2,5
40 - 49	2.425	1,7	6,8	28,5	25,9	35,0	2,1
50 - 59	1.844	2,6	8,9	31,7	26,5	28,5	1,8
60 - 69	1.095	3,7	9,0	33,0	26,6	24,3	3,5
ab 70	221	5,4	8,6	36,7	25,8	18,6	5,0
BILDUNG							
Volks- oder Hauptschule	362	7,5	20,2	37,0	18,5	12,7	4,1
Berufs- oder Handelsschule	2.549	3,7	11,8	36,6	23,4	22,3	2,1
Mittelschule	1.906	1,5	6,6	30,1	29,9	30,9	1,0
(Fach-)Hochschule	2.458	0,8	4,2	22,0	29,1	41,5	2,4
FUNKTION							
Mitglied	7.099	2,3	8,3	30,1	26,5	30,3	2,5
Pfarrer	230	2,6	5,2	20,4	30,9	33,9	7,0

Arbeitsstelle für kirchliche Sozialforschung



Mitreden und mitentscheiden soll man erst, wenn man durch harte Arbeit eine Position erreicht hat.
[116]

Horizontale Prozentuierung							
	Total (Rohwerte)						
		trifft völlig zu	trifft zu	teils-teils	trifft nicht zu	trifft überhaupt nicht zu	keine Angabe
							
Total	7.329	0,6	2,8	13,0	38,2	42,4	3,0
DIÖZESE							
Eisenstadt	259	0,4	4,2	17,4	37,8	35,5	4,6
St. Pölten	824	1,0	3,5	14,7	37,7	41,9	1,2
Wien - Stadt	798	0,6	2,0	13,5	36,3	45,0	2,5
Wien - Nord	548	0,4	3,5	15,3	39,4	40,0	1,5
Wien - Süd	503	0,4	3,8	13,3	35,4	45,1	2,0
Linz	2.072	0,5	2,4	10,6	39,2	44,9	2,3
Graz-Seckau	381	1,6	1,6	11,5	39,4	42,8	3,1
Gurk-Klagenfurt	420	1,4	2,6	16,7	41,7	35,0	2,6
Salzburg	633	0,2	3,8	14,8	38,1	41,2	1,9
Innsbruck	286	-	2,8	11,9	38,1	43,0	4,2
Feldkirch	241	-	2,5	9,5	40,2	45,2	2,5
Militärdiözese	13	15,4	7,7	7,7	38,5	30,8	-
PFARRGRÖSSE							
bis 1000 Katholiken	1.783	0,7	3,5	15,5	37,7	40,3	2,2
1001-2000	1.699	1,1	2,3	11,8	41,9	40,6	2,4
2001-4000	2.027	0,2	2,5	13,7	37,4	44,2	2,0
4001-6000	944	0,3	2,9	10,1	37,9	46,4	2,4
6001-9000	516	0,2	3,1	11,4	38,4	44,2	2,7
9001 und mehr	195	2,1	4,1	13,3	31,8	46,2	2,6
PFARRER AM ORT							
Pfarrer wohnt in der Pfarre	5.337	0,6	2,8	12,5	38,6	43,2	2,4
Pfarre mitbetreut - Pfarrer anderswo	1.878	0,7	2,8	14,9	38,3	41,2	2,2
GESCHLECHT							
männlich	3.436	0,9	4,1	15,2	39,1	38,0	2,7
weiblich	3.838	0,4	1,7	11,0	37,8	46,8	2,3
ALTER							
bis 29	603	0,5	4,0	15,4	33,8	42,8	3,5
30 - 39	987	0,8	2,8	12,5	38,7	42,1	3,0
40 - 49	2.425	0,4	1,8	11,5	37,0	47,0	2,3
50 - 59	1.844	0,3	2,4	12,0	40,3	42,7	2,2
60 - 69	1.095	0,9	3,8	16,1	39,3	36,3	3,6
ab 70	221	2,7	7,2	17,6	38,0	27,1	7,2
BILDUNG							
Volks- oder Hauptschule	362	2,5	5,5	18,5	36,2	31,5	5,8
Berufs- oder Handelsschule	2.549	0,5	3,2	14,4	41,3	38,1	2,4
Mittelschule	1.906	0,4	2,6	12,6	38,2	44,9	1,3
(Fach-)Hochschule	2.458	0,5	2,2	11,2	36,0	47,4	2,8
FUNKTION							
Mitglied	7.099	0,5	2,8	13,0	38,3	42,6	2,8
Pfarrer	230	3,0	3,0	12,2	34,8	39,1	7,8

Die viele Freiheit, die heute die jungen Menschen haben, ist sicher nicht gut. [117]







Horizontale Prozentuierung							
Total (Rohwerte)							
		trifft völlig zu	trifft zu	teils-teils	trifft nicht zu	trifft überhaupt nicht zu	keine Angabe
Total	7.329	3,2	12,4	40,3	25,3	16,1	2,7
DIÖZESE							
Eisenstadt	259	5,0	13,9	38,2	26,3	13,9	2,7
St. Pölten	824	6,1	13,0	41,3	22,1	16,3	1,3
Wien - Stadt	798	2,6	10,0	36,5	27,2	21,6	2,1
Wien - Nord	548	3,3	15,7	40,0	25,5	14,1	1,5
Wien - Süd	503	3,0	10,3	39,2	24,3	21,5	1,8
Linz	2.072	2,5	12,4	39,2	28,2	15,7	2,0
Graz-Seckau	381	3,1	10,5	44,1	20,5	18,4	3,4
Gurk-Klagenfurt	420	3,3	15,7	41,4	23,1	14,0	2,4
Salzburg	633	2,7	12,3	46,0	24,5	12,8	1,7
Innsbruck	286	3,5	11,5	39,5	27,3	15,4	2,8
Feldkirch	241	1,7	14,9	42,3	27,0	12,4	1,7
Militärdiözese	13	7,7	7,7	53,8	30,8	-	-
PFARRGRÖSSE							
bis 1000 Katholiken	1.783	3,6	14,9	42,6	23,0	14,0	1,9
1001-2000	1.699	3,8	12,1	41,0	25,7	15,2	2,1
2001-4000	2.027	2,7	11,9	41,0	25,6	17,0	1,8
4001-6000	944	3,0	10,9	38,7	28,4	17,5	1,6
6001-9000	516	1,9	11,0	35,7	30,2	18,2	2,9
9001 und mehr	195	4,6	11,8	37,9	20,0	24,1	1,5
PFARRER AM ORT							
Pfarrer wohnt in der Pfarre	5.337	3,1	12,0	40,4	25,8	16,8	2,0
Pfarre mitbetreut - Pfarrer anderswo	1.878	3,6	14,1	41,3	24,4	14,6	2,1
GESCHLECHT							
männlich	3.436	3,7	13,4	35,9	27,6	17,0	2,4
weiblich	3.838	2,7	11,7	44,6	23,5	15,5	2,1
ALTER							
bis 29	603	3,3	10,0	29,0	24,5	30,2	3,0
30 - 39	987	2,5	13,8	38,5	27,0	15,8	2,4
40 - 49	2.425	2,4	10,7	40,6	25,9	18,0	2,4
50 - 59	1.844	3,4	13,0	41,8	26,2	14,0	1,7
60 - 69	1.095	3,9	15,1	43,6	23,7	10,3	3,4
ab 70	221	7,2	12,7	48,0	19,5	7,7	5,0
BILDUNG							
Volks- oder Hauptschule	362	8,0	19,9	45,6	14,4	8,3	3,9
Berufs- oder Handelsschule	2.549	4,4	14,1	46,6	21,9	10,7	2,3
Mittelschule	1.906	2,3	12,7	39,9	26,5	17,5	1,2
(Fach-)Hochschule	2.458	2,0	9,4	34,1	30,0	22,3	2,3
FUNKTION							
Mitglied	7.099	3,2	12,5	40,6	25,0	16,2	2,5
Pfarrer	230	3,9	9,6	30,0	34,8	14,3	7,4

Der Sinn des Lebens besteht darin, eine angesehene Position zu gewinnen. [118]

Horizontale Prozentuierung							
	Total (Rohwerte)						
		trifft völlig zu	trifft zu	teils-teils	trifft nicht zu	trifft überhaupt nicht zu	keine Angabe
Total	7.329	0,4	2,0	11,5	31,9	51,4	2,9
DIÖZESE							
Eisenstadt	259	0,4	0,8	16,2	35,5	44,4	2,7
St. Pölten	824	0,5	2,2	14,7	32,4	49,0	1,2
Wien - Stadt	798	0,4	1,5	8,6	26,4	60,7	2,4
Wien - Nord	548	0,9	2,6	14,4	28,5	51,8	1,8
Wien - Süd	503	0,2	1,2	10,3	32,6	53,9	1,8
Linz	2.072	0,2	1,8	10,1	33,6	52,2	2,1
Graz-Seckau	381	0,3	2,4	10,8	29,4	54,3	2,9
Gurk-Klagenfurt	420	0,2	3,1	14,0	32,1	46,9	3,6
Salzburg	633	0,3	2,7	11,5	33,2	50,4	1,9
Innsbruck	286	0,7	1,7	9,8	35,3	48,6	3,8
Feldkirch	241	-	1,7	12,9	34,0	49,4	2,1
Militärdiözese	13	7,7	-	7,7	30,8	53,8	-
PFARRGRÖSSE							
bis 1000 Katholiken	1.783	0,6	2,4	14,3	33,4	46,9	2,4
1001-2000	1.699	0,3	1,6	12,0	34,4	49,7	1,9
2001-4000	2.027	0,3	2,0	11,3	30,8	53,5	2,1
4001-6000	944	0,3	1,5	7,6	32,9	55,7	1,9
6001-9000	516	-	2,1	9,7	27,7	57,9	2,5
9001 und mehr	195	1,0	3,1	9,2	26,2	58,5	2,1
PFARRER AM ORT							
Pfarrer wohnt in der Pfarre	5.337	0,3	1,9	10,8	31,5	53,2	2,2
Pfarre mitbetreut - Pfarrer anderswo	1.878	0,4	2,2	13,7	34,3	47,3	2,0
GESCHLECHT							
männlich	3.436	0,5	2,4	12,5	31,8	50,3	2,6
weiblich	3.838	0,3	1,6	10,7	32,4	52,8	2,2
ALTER							
bis 29	603	1,0	3,2	13,9	25,7	53,1	3,2
30 - 39	987	0,3	1,7	11,6	30,8	52,8	2,8
40 - 49	2.425	0,2	1,4	10,4	32,3	53,5	2,2
50 - 59	1.844	0,4	2,0	11,1	34,2	50,5	1,9
60 - 69	1.095	0,3	2,5	12,6	32,3	48,2	4,1
ab 70	221	0,5	3,2	14,0	29,9	46,6	5,9
BILDUNG							
Volks- oder Hauptschule	362	1,7	4,4	16,6	36,5	35,9	5,0
Berufs- oder Handelsschule	2.549	0,4	2,7	15,0	34,3	45,0	2,5
Mittelschule	1.906	0,3	1,3	10,0	33,1	54,1	1,2
(Fach-)Hochschule	2.458	0,2	1,4	8,5	28,5	59,0	2,4
FUNKTION							
Mitglied	7.099	0,4	2,0	11,6	32,1	51,2	2,7
Pfarrer	230	-	1,3	7,8	25,7	57,8	7,4



Sicherheit und Wohlstand sind wichtiger als Freiheit. [119]

Horizontale Prozentuierung							
	Total (Rohwerte)						
		trifft völlig zu	trifft zu	teils-teils	trifft nicht zu	trifft überhaupt nicht zu	keine Angabe
							
Total	7.329	0,6	3,2	18,8	36,2	38,0	3,1
DIÖZESE							
Eisenstadt	259	2,3	3,5	19,7	37,5	35,1	1,9
St. Pölten	824	1,1	3,8	19,9	33,9	39,7	1,7
Wien - Stadt	798	0,3	2,9	14,5	34,7	45,2	2,4
Wien - Nord	548	0,4	4,6	19,9	36,5	36,9	1,8
Wien - Süd	503	0,6	2,4	17,9	36,0	40,8	2,4
Linz	2.072	0,5	3,0	18,7	38,1	37,3	2,5
Graz-Seckau	381	1,6	3,4	16,5	38,3	36,7	3,4
Gurk-Klagenfurt	420	0,7	2,4	21,7	39,8	32,6	2,9
Salzburg	633	0,5	3,8	19,3	36,7	37,3	2,5
Innsbruck	286	0,3	3,1	22,0	34,3	35,7	4,5
Feldkirch	241	-	3,3	24,1	33,6	36,9	2,1
Militärdiözese	13	7,7	-	23,1	23,1	46,2	-
PFARRGRÖSSE							
bis 1000 Katholiken	1.783	0,8	4,3	21,5	35,4	35,7	2,2
1001-2000	1.699	0,8	3,2	19,9	36,7	37,3	2,1
2001-4000	2.027	0,3	3,3	18,2	37,7	38,1	2,4
4001-6000	944	0,8	1,5	16,1	36,4	42,5	2,6
6001-9000	516	0,4	3,3	16,1	38,6	38,6	3,1
9001 und mehr	195	1,5	2,1	15,4	34,9	44,6	1,5
PFARRER AM ORT							
Pfarrer wohnt in der Pfarre	5.337	0,6	3,0	19,1	36,0	38,7	2,5
Pfarre mitbetreut - Pfarrer anderswo	1.878	0,7	3,9	18,7	37,9	36,6	2,1
GESCHLECHT							
männlich	3.436	0,7	3,7	18,3	37,0	37,7	2,6
weiblich	3.838	0,6	2,8	19,5	35,9	38,6	2,7
ALTER							
bis 29	603	0,3	4,6	22,2	33,2	36,3	3,3
30 - 39	987	0,4	3,1	19,7	36,9	36,6	3,3
40 - 49	2.425	0,5	2,7	19,1	35,8	39,4	2,5
50 - 59	1.844	0,8	3,0	18,4	37,4	38,1	2,2
60 - 69	1.095	0,8	4,0	17,2	37,0	37,2	3,8
ab 70	221	1,4	2,7	16,7	36,7	35,7	6,8
BILDUNG							
Volks- oder Hauptschule	362	2,2	7,7	27,6	28,7	28,5	5,2
Berufs- oder Handelsschule	2.549	1,0	4,2	23,1	35,7	33,2	2,9
Mittelschule	1.906	0,3	2,5	18,4	40,5	37,4	0,9
(Fach-)Hochschule	2.458	0,4	2,1	13,8	35,3	45,6	2,8
FUNKTION							
Mitglied	7.099	0,6	3,2	19,1	36,3	37,7	3,0
Pfarrer	230	0,4	2,2	9,6	33,0	47,8	7,0

Arbeitsstelle für kirchliche Sozialforschung



Der Beruf soll in erster Linie dazu da sein, ein gesichertes Einkommen zu garantieren. [120]

Horizontale Prozentuierung							
Total (Rohwerte)							
		trifft völlig zu	trifft zu	teils-teils	trifft nicht zu	trifft überhaupt nicht zu	keine Angabe
Total	7.329	7,0	21,5	35,8	22,5	10,4	2,8
DIÖZESE							
Eisenstadt	259	8,5	27,0	32,4	20,8	9,3	1,9
St. Pölten	824	10,4	24,2	33,7	19,9	10,1	1,7
Wien - Stadt	798	4,6	18,0	34,8	24,9	15,3	2,3
Wien - Nord	548	6,0	21,9	36,7	23,4	10,6	1,5
Wien - Süd	503	7,2	19,1	34,0	25,4	12,5	1,8
Linz	2.072	6,2	22,1	36,3	24,6	8,5	2,3
Graz-Seckau	381	7,1	21,5	38,6	19,7	10,8	2,4
Gurk-Klagenfurt	420	8,8	22,4	36,4	20,7	9,3	2,4
Salzburg	633	6,6	20,4	40,4	20,9	9,5	2,2
Innsbruck	286	7,3	22,0	35,0	22,4	10,1	3,1
Feldkirch	241	7,1	20,3	36,1	22,4	12,4	1,7
Militärdiözese	13	7,7	30,8	46,2	15,4	-	-
PFARRGRÖSSE							
bis 1000 Katholiken	1.783	8,9	24,3	35,4	21,1	8,3	2,0
1001-2000	1.699	7,2	22,4	38,0	21,2	9,5	1,7
2001-4000	2.027	6,4	21,1	35,6	23,5	11,2	2,2
4001-6000	944	5,6	19,4	34,9	25,4	12,6	2,1
6001-9000	516	5,4	19,0	35,7	24,2	12,8	2,9
9001 und mehr	195	7,7	14,9	39,0	25,1	11,3	2,1
PFARRER AM ORT							
Pfarrer wohnt in der Pfarre	5.337	6,7	21,0	35,9	22,9	11,3	2,2
Pfarre mitbetreut - Pfarrer anderswo	1.878	8,2	23,3	36,8	22,2	7,7	1,9
GESCHLECHT							
männlich	3.436	7,5	25,2	34,3	21,5	8,9	2,5
weiblich	3.838	6,6	18,4	37,5	23,6	11,8	2,1
ALTER							
bis 29	603	7,8	21,1	34,0	22,4	11,3	3,5
30 - 39	987	6,8	19,8	34,5	24,1	12,2	2,6
40 - 49	2.425	6,6	19,5	36,8	23,6	11,3	2,1
50 - 59	1.844	7,2	22,1	35,7	23,6	9,5	1,8
60 - 69	1.095	7,6	26,4	36,6	17,4	8,7	3,4
ab 70	221	5,9	25,8	34,4	20,8	5,9	7,2
BILDUNG							
Volks- oder Hauptschule	362	17,1	32,3	31,5	9,9	4,1	5,0
Berufs- oder Handelsschule	2.549	10,4	27,1	35,9	17,3	6,8	2,4
Mittelschule	1.906	5,6	20,3	37,9	25,2	9,9	1,1
(Fach-)Hochschule	2.458	3,2	15,4	35,4	28,0	15,6	2,4
FUNKTION							
Mitglied	7.099	7,2	21,6	35,9	22,4	10,3	2,6
Pfarrer	230	1,7	16,5	33,9	27,0	13,5	7,4

Arbeitsstelle für kirchliche Sozialforschung



Man muß sich das Leben so angenehm wie nur möglich machen. [121]

Horizontale Prozentuierung							
Total (Rohwerte)							
		trifft völlig zu	trifft zu	teils-teils	trifft nicht zu	trifft überhaupt nicht zu	keine Angabe
Total	7.329	4,4	13,6	34,3	27,3	17,3	3,0
DIÖZESE							
Eisenstadt	259	7,7	18,9	33,6	22,8	14,3	2,7
St. Pölten	824	7,2	16,0	36,5	23,8	15,0	1,5
Wien - Stadt	798	2,6	8,4	32,2	31,3	23,3	2,1
Wien - Nord	548	4,9	15,1	33,6	27,0	17,2	2,2
Wien - Süd	503	2,4	9,3	35,6	29,8	20,9	2,0
Linz	2.072	3,8	14,3	36,2	27,8	15,7	2,2
Graz-Seckau	381	4,7	14,2	32,5	27,6	17,6	3,4
Gurk-Klagenfurt	420	6,7	14,3	34,3	25,0	15,5	4,3
Salzburg	633	3,3	13,0	33,2	29,4	18,8	2,4
Innsbruck	286	4,9	15,0	33,9	22,7	19,6	3,8
Feldkirch	241	5,0	14,9	33,2	28,6	16,6	1,7
Militärdiözese	13	7,7	15,4	15,4	46,2	15,4	-
PFARRGRÖSSE							
bis 1000 Katholiken	1.783	6,4	17,0	36,6	24,0	13,6	2,4
1001-2000	1.699	4,7	14,3	36,3	27,0	15,9	1,8
2001-4000	2.027	3,3	12,1	35,1	28,3	18,9	2,4
4001-6000	944	3,5	11,4	31,6	31,0	20,3	2,1
6001-9000	516	2,3	11,4	28,1	31,6	23,4	3,1
9001 und mehr	195	5,6	11,3	29,7	28,7	21,5	3,1
PFARRER AM ORT							
Pfarrer wohnt in der Pfarre	5.337	4,2	12,7	33,7	28,3	18,7	2,4
Pfarre mitbetreut - Pfarrer anderswo	1.878	5,3	16,6	37,0	25,3	13,6	2,2
GESCHLECHT							
männlich	3.436	3,1	11,1	31,0	31,5	20,7	2,6
weiblich	3.838	5,6	15,9	37,7	23,9	14,4	2,5
ALTER							
bis 29	603	11,3	22,6	34,2	18,6	10,6	2,8
30 - 39	987	6,3	16,7	36,0	24,0	14,3	2,7
40 - 49	2.425	4,0	13,5	36,2	26,6	17,4	2,4
50 - 59	1.844	3,5	13,1	33,0	29,7	18,5	2,2
60 - 69	1.095	1,9	8,6	32,6	32,0	20,5	4,5
ab 70	221	2,7	7,7	27,1	33,0	22,6	6,8
BILDUNG							
Volks- oder Hauptschule	362	7,5	24,6	39,0	16,0	8,8	4,1
Berufs- oder Handelsschule	2.549	6,2	16,4	38,1	24,5	11,9	2,9
Mittelschule	1.906	4,7	13,9	35,6	28,9	15,6	1,3
(Fach-)Hochschule	2.458	2,0	9,2	29,3	31,3	25,8	2,6
FUNKTION							
Mitglied	7.099	4,5	13,9	34,8	27,1	16,7	2,9
Pfarrer	230	0,9	2,6	17,4	33,5	37,8	7,8



Wichtig ist, daß der Mensch glücklich wird. Wie, das ist seine Sache. [122]

Horizontale Prozentuierung							
Total (Rohwerte)							
		trifft völlig zu	trifft zu	teils-teils	trifft nicht zu	trifft überhaupt nicht zu	keine Angabe
Total	7.329	9,2	19,9	30,4	22,9	14,5	3,2
DIÖZESE							
Eisenstadt	259	13,9	17,0	31,3	21,2	13,5	3,1
St. Pölten	824	10,7	22,2	29,5	20,8	15,0	1,8
Wien - Stadt	798	5,6	19,0	31,1	23,6	18,2	2,5
Wien - Nord	548	10,0	20,8	30,7	20,6	16,1	1,8
Wien - Süd	503	9,1	17,9	30,2	23,7	16,9	2,2
Linz	2.072	7,9	20,0	31,5	25,4	12,6	2,6
Graz-Seckau	381	10,8	17,6	29,4	21,5	17,8	2,9
Gurk-Klagenfurt	420	11,2	18,3	31,2	24,0	12,1	3,1
Salzburg	633	10,1	22,6	31,8	21,2	12,8	1,6
Innsbruck	286	12,9	19,2	28,3	22,4	12,6	4,5
Feldkirch	241	8,7	22,0	24,9	25,3	15,8	3,3
Militärdiözese	13	15,4	-	38,5	15,4	30,8	-
PFARRGRÖSSE							
bis 1000 Katholiken	1.783	12,9	22,5	30,0	19,7	12,4	2,5
1001-2000	1.699	9,1	21,5	30,7	24,1	12,6	2,1
2001-4000	2.027	7,8	18,4	31,4	23,2	16,8	2,4
4001-6000	944	7,1	19,6	31,6	25,3	14,0	2,4
6001-9000	516	6,2	16,3	29,1	27,5	17,6	3,3
9001 und mehr	195	10,3	13,8	28,7	24,6	20,5	2,1
PFARRER AM ORT							
Pfarrer wohnt in der Pfarre	5.337	8,8	19,3	30,6	23,5	15,3	2,5
Pfarre mitbetreut - Pfarrer anderswo	1.878	10,9	22,5	30,6	21,2	12,5	2,3
GESCHLECHT							
männlich	3.436	6,9	18,1	30,3	25,8	16,3	2,6
weiblich	3.838	11,4	21,7	30,8	20,5	13,0	2,7
ALTER							
bis 29	603	20,1	25,4	25,9	16,6	8,6	3,5
30 - 39	987	13,1	20,3	29,1	21,8	13,0	2,8
40 - 49	2.425	8,7	19,8	31,7	22,2	14,8	2,8
50 - 59	1.844	6,6	18,9	32,9	23,6	15,9	2,1
60 - 69	1.095	6,2	18,8	28,3	26,8	15,6	4,2
ab 70	221	6,8	15,8	28,5	25,8	16,7	6,3
BILDUNG							
Volks- oder Hauptschule	362	15,2	22,7	29,3	18,5	9,7	4,7
Berufs- oder Handelsschule	2.549	11,1	21,6	31,3	20,7	12,7	2,7
Mittelschule	1.906	9,7	21,6	30,4	23,5	13,0	1,8
(Fach-)Hochschule	2.458	6,3	16,7	30,1	25,8	18,5	2,6
FUNKTION							
Mitglied	7.099	9,5	20,3	30,5	22,7	14,0	3,0
Pfarrer	230	1,3	5,7	25,7	30,9	28,7	7,8

Jede/r muß seine/ihre Probleme selbst lösen. [123]

Horizontale Prozentuierung							
Total (Rohwerte)							
		trifft völlig zu	trifft zu	teils-teils	trifft nicht zu	trifft überhaupt nicht zu	keine Angabe
Total	7.329	2,7	10,2	36,7	29,9	17,6	2,9
DIÖZESE							
Eisenstadt	259	2,7	14,3	39,0	26,3	14,3	3,5
St. Pölten	824	3,4	11,8	38,5	26,9	18,0	1,5
Wien - Stadt	798	1,3	8,6	31,3	36,2	20,2	2,4
Wien - Nord	548	3,6	12,0	37,2	27,0	18,8	1,3
Wien - Süd	503	1,8	8,9	37,2	27,4	22,9	1,8
Linz	2.072	2,5	10,4	38,0	30,3	16,5	2,3
Graz-Seckau	381	4,5	8,4	38,3	25,7	20,2	2,9
Gurk-Klagenfurt	420	4,3	11,2	35,0	31,4	15,7	2,4
Salzburg	633	2,8	10,3	38,5	31,0	15,5	1,9
Innsbruck	286	1,0	9,1	35,7	31,1	19,2	3,8
Feldkirch	241	1,2	8,3	37,8	32,4	18,7	1,7
Militärdiözese	13	7,7	-	46,2	30,8	15,4	-
PFARRGRÖSSE							
bis 1000 Katholiken	1.783	3,5	12,5	38,6	26,7	16,7	2,0
1001-2000	1.699	2,8	9,4	38,3	31,6	16,0	1,9
2001-4000	2.027	2,2	9,8	36,6	30,8	18,5	2,1
4001-6000	944	1,8	9,2	35,8	32,0	19,1	2,1
6001-9000	516	2,3	10,7	33,7	30,6	19,2	3,5
9001 und mehr	195	4,6	7,2	32,8	30,3	23,1	2,1
PFARRER AM ORT							
Pfarrer wohnt in der Pfarre	5.337	2,4	9,9	36,4	30,6	18,5	2,2
Pfarre mitbetreut - Pfarrer anderswo	1.878	3,7	11,4	38,9	28,3	15,5	2,0
GESCHLECHT							
männlich	3.436	2,2	9,9	34,4	32,1	18,9	2,6
weiblich	3.838	3,2	10,7	39,1	28,2	16,6	2,2
ALTER							
bis 29	603	2,0	7,6	27,9	33,0	26,2	3,3
30 - 39	987	2,2	7,4	34,2	33,7	19,7	2,7
40 - 49	2.425	1,7	8,9	37,1	30,8	19,0	2,4
50 - 59	1.844	3,5	11,3	38,6	29,4	15,4	1,8
60 - 69	1.095	4,8	13,9	39,5	25,0	13,4	3,4
ab 70	221	1,4	14,5	40,7	23,5	12,7	7,2
BILDUNG							
Volks- oder Hauptschule	362	8,6	14,4	43,1	18,5	10,5	5,0
Berufs- oder Handelsschule	2.549	3,7	12,8	39,6	27,0	14,6	2,3
Mittelschule	1.906	1,9	10,1	37,0	32,7	17,1	1,2
(Fach-)Hochschule	2.458	1,4	7,3	33,1	32,8	22,7	2,6
FUNKTION							
Mitglied	7.099	2,8	10,4	36,9	29,8	17,4	2,7
Pfarrer	230	1,3	3,9	31,3	31,3	24,3	7,8

Ausländer sollten ihren Lebensstil ein bisschen besser an den der Inländer anpassen. [124]

Horizontale Prozentuierung							
	Total (Rohwerte)						
		trifft völlig zu	trifft zu	teils-teils	trifft nicht zu	trifft überhaupt nicht zu	keine Angabe
Total	7.329	11,2	25,1	41,7	13,4	5,7	2,9
DIÖZESE							
Eisenstadt	259	14,3	29,3	37,8	10,4	5,4	2,7
St. Pölten	824	18,7	28,0	36,7	11,8	3,5	1,3
Wien - Stadt	798	7,1	19,8	44,4	16,3	9,1	3,3
Wien - Nord	548	13,5	27,7	39,6	12,4	5,5	1,3
Wien - Süd	503	8,9	27,4	35,6	17,7	8,7	1,6
Linz	2.072	9,4	26,8	43,1	13,8	4,7	2,4
Graz-Seckau	381	13,6	24,1	40,9	11,5	7,6	2,1
Gurk-Klagenfurt	420	11,4	21,0	41,7	15,5	6,7	3,8
Salzburg	633	11,7	24,2	47,7	10,7	4,4	1,3
Innsbruck	286	8,7	18,2	48,6	14,0	5,9	4,5
Feldkirch	241	7,1	22,8	44,4	17,8	6,2	1,7
Militärdiözese	13	23,1	46,2	30,8	-	-	-
PFARRGRÖSSE							
bis 1000 Katholiken	1.783	14,4	29,8	37,9	11,0	4,9	2,1
1001-2000	1.699	12,4	25,4	43,5	12,4	4,6	1,8
2001-4000	2.027	10,0	24,9	42,1	15,0	5,8	2,1
4001-6000	944	8,3	21,0	46,2	14,5	7,7	2,3
6001-9000	516	8,7	21,5	41,1	16,5	8,3	3,9
9001 und mehr	195	7,7	21,0	43,6	18,5	6,2	3,1
PFARRER AM ORT							
Pfarrer wohnt in der Pfarre	5.337	10,7	24,6	42,5	13,9	6,0	2,3
Pfarre mitbetreut - Pfarrer anderswo	1.878	12,9	27,4	40,5	12,2	5,0	2,0
GESCHLECHT							
männlich	3.436	11,7	26,5	39,6	13,8	6,1	2,4
weiblich	3.838	10,8	24,2	43,9	13,2	5,4	2,5
ALTER							
bis 29	603	14,9	23,1	35,7	15,3	8,0	3,2
30 - 39	987	11,2	25,5	40,7	13,6	6,0	2,9
40 - 49	2.425	10,2	22,7	42,9	14,6	7,0	2,6
50 - 59	1.844	10,6	25,7	43,9	13,2	4,7	1,9
60 - 69	1.095	11,6	28,1	41,6	11,7	3,6	3,4
ab 70	221	14,9	33,0	34,8	7,2	3,6	6,3
BILDUNG							
Volks- oder Hauptschule	362	25,7	30,7	30,1	8,0	1,1	4,4
Berufs- oder Handelsschule	2.549	16,4	30,6	40,2	7,8	2,7	2,3
Mittelschule	1.906	8,9	26,6	44,0	14,4	4,7	1,4
(Fach-)Hochschule	2.458	5,5	17,8	43,9	19,5	10,4	2,8
FUNKTION							
Mitglied	7.099	11,4	25,3	41,7	13,4	5,5	2,8
Pfarrer	230	5,7	17,0	40,0	16,1	13,0	8,3

Arbeitsstelle für kirchliche Sozialforschung



**Wenn Arbeitsplätze knapp werden, sollte man die Ausländer wieder in ihre Heimat zurückschicken.
[125]**

Horizontale Prozentuierung							
	Total (Rohwerte)						
		trifft völlig zu	trifft zu	teils-teils	trifft nicht zu	trifft überhaupt nicht zu	keine Angabe
Total	7.329	2,0	4,1	22,2	35,8	32,9	3,0
DIÖZESE							
Eisenstadt	259	1,9	5,0	28,2	36,3	25,9	2,7
St. Pölten	824	4,6	5,5	29,6	31,3	27,7	1,3
Wien - Stadt	798	0,8	3,5	15,3	32,1	45,4	3,0
Wien - Nord	548	1,8	4,9	23,0	33,6	34,5	2,2
Wien - Süd	503	2,0	4,6	19,9	33,8	37,2	2,6
Linz	2.072	1,4	3,5	23,3	39,1	30,4	2,3
Graz-Seckau	381	2,1	3,7	20,7	33,6	37,3	2,6
Gurk-Klagenfurt	420	2,6	5,2	18,3	36,4	34,5	2,9
Salzburg	633	1,9	3,6	23,4	39,7	29,7	1,7
Innsbruck	286	2,4	3,1	18,2	33,9	37,4	4,9
Feldkirch	241	-	3,7	17,4	41,5	35,7	1,7
Militärdiözese	13	15,4	-	23,1	38,5	23,1	-
PFARRGRÖSSE							
bis 1000 Katholiken	1.783	2,5	5,9	26,8	35,5	26,8	2,5
1001-2000	1.699	2,2	4,5	24,4	36,1	30,3	2,4
2001-4000	2.027	1,7	3,1	21,4	36,0	36,1	1,7
4001-6000	944	1,8	2,8	18,6	36,3	38,0	2,4
6001-9000	516	0,6	3,5	15,5	37,4	40,1	2,9
9001 und mehr	195	2,1	3,1	11,8	35,4	45,1	2,6
PFARRER AM ORT							
Pfarrer wohnt in der Pfarre	5.337	2,0	3,7	21,6	35,9	34,5	2,4
Pfarre mitbetreut - Pfarrer anderswo	1.878	2,1	5,4	25,0	36,3	29,1	2,2
GESCHLECHT							
männlich	3.436	1,9	3,8	20,2	36,1	35,3	2,6
weiblich	3.838	2,0	4,4	24,2	36,0	31,0	2,5
ALTER							
bis 29	603	3,6	3,6	22,7	28,9	38,0	3,2
30 - 39	987	1,5	4,0	21,5	33,2	36,7	3,1
40 - 49	2.425	2,1	3,7	22,2	35,1	34,3	2,7
50 - 59	1.844	1,8	4,3	22,5	39,4	30,0	2,1
60 - 69	1.095	1,7	4,3	22,1	38,4	30,0	3,4
ab 70	221	2,3	5,0	21,3	37,6	28,1	5,9
BILDUNG							
Volks- oder Hauptschule	362	6,6	8,6	35,1	29,8	14,9	5,0
Berufs- oder Handelsschule	2.549	2,8	6,4	32,1	34,4	21,9	2,5
Mittelschule	1.906	1,7	3,4	19,6	41,5	32,6	1,3
(Fach-)Hochschule	2.458	0,7	1,7	12,4	34,5	47,9	2,9
FUNKTION							
Mitglied	7.099	2,0	4,2	22,6	35,9	32,5	2,8
Pfarrer	230	0,9	2,2	7,8	33,5	47,0	8,7







Man sollte Ausländern jede politische Betätigung im Inland untersagen. [126]

Horizontale Prozentuierung							
Total (Rohwerte)							
		trifft völlig zu	trifft zu	teils-teils	trifft nicht zu	trifft überhaupt nicht zu	keine Angabe
Total	7.329	2,4	4,7	17,0	32,4	39,8	3,8
DIÖZESE							
Eisenstadt	259	4,2	5,4	17,0	33,6	35,1	4,6
St. Pölten	824	4,2	7,2	20,1	31,6	34,7	2,2
Wien - Stadt	798	1,4	2,8	12,3	26,3	53,6	3,6
Wien - Nord	548	2,7	4,0	20,6	30,8	38,5	3,3
Wien - Süd	503	2,4	3,0	16,3	30,4	45,1	2,8
Linz	2.072	1,7	4,5	17,2	35,4	38,1	3,0
Graz-Seckau	381	2,6	4,7	14,7	31,5	43,0	3,4
Gurk-Klagenfurt	420	3,3	4,8	15,7	34,0	38,1	4,0
Salzburg	633	2,1	5,2	18,2	36,3	36,2	2,1
Innsbruck	286	1,4	3,8	17,5	30,8	42,7	3,8
Feldkirch	241	1,2	5,8	16,2	34,0	41,1	1,7
Militärdiözese	13	7,7	-	7,7	69,2	7,7	7,7
PFARRGRÖSSE							
bis 1000 Katholiken	1.783	3,1	5,8	20,5	33,6	33,5	3,4
1001-2000	1.699	2,2	5,5	20,1	33,7	36,0	2,5
2001-4000	2.027	2,3	4,3	15,8	32,0	42,8	2,8
4001-6000	944	2,1	3,1	12,4	33,1	46,3	3,1
6001-9000	516	1,2	2,7	12,4	30,4	48,8	4,5
9001 und mehr	195	2,6	4,1	9,2	27,2	53,3	3,6
PFARRER AM ORT							
Pfarrer wohnt in der Pfarre	5.337	2,4	4,5	16,4	31,9	41,6	3,2
Pfarre mitbetreut - Pfarrer anderswo	1.878	2,3	5,4	19,2	34,6	35,5	2,9
GESCHLECHT							
männlich	3.436	2,4	4,2	14,1	31,2	45,2	2,9
weiblich	3.838	2,3	5,1	19,6	33,9	35,4	3,6
ALTER							
bis 29	603	3,6	4,1	13,9	27,7	47,1	3,5
30 - 39	987	2,0	3,5	16,0	31,7	43,2	3,5
40 - 49	2.425	2,3	5,0	17,5	31,2	40,7	3,3
50 - 59	1.844	2,4	4,7	17,9	34,5	37,4	3,0
60 - 69	1.095	2,1	5,0	15,6	35,0	37,6	4,7
ab 70	221	2,3	4,5	20,4	35,3	30,8	6,8
BILDUNG							
Volks- oder Hauptschule	362	5,5	9,4	28,2	31,8	18,2	6,9
Berufs- oder Handelsschule	2.549	3,5	7,6	24,4	34,8	26,0	3,6
Mittelschule	1.906	1,6	3,7	15,5	36,9	40,2	2,0
(Fach-)Hochschule	2.458	1,3	1,9	9,0	27,0	57,9	3,1
FUNKTION							
Mitglied	7.099	2,3	4,8	17,3	32,6	39,4	3,6
Pfarrer	230	3,0	1,3	7,0	25,2	54,3	9,1

Arbeitsstelle für kirchliche Sozialforschung



Ausländer sollten sich ihre Ehepartner unter ihren eigenen Landsleuten auswählen. [127]

Horizontale Prozentuierung							
Total (Rohwerte)		trifft völlig zu	trifft zu	teils-teils	trifft nicht zu	trifft überhaupt nicht zu	keine Angabe
							
Total	7.329	1,1	2,7	9,9	29,5	53,2	3,7
DIÖZESE							
Eisenstadt	259	0,8	3,1	7,7	28,6	56,0	3,9
St. Pölten	824	1,9	3,4	13,2	29,0	49,8	2,7
Wien - Stadt	798	0,8	1,4	5,6	25,9	63,3	3,0
Wien - Nord	548	0,7	2,9	8,8	31,9	52,4	3,3
Wien - Süd	503	0,4	1,4	9,5	30,8	55,5	2,4
Linz	2.072	1,1	2,3	10,3	31,3	51,8	3,1
Graz-Seckau	381	0,8	1,8	10,8	24,7	58,5	3,4
Gurk-Klagenfurt	420	1,2	4,5	11,9	28,3	51,0	3,1
Salzburg	633	0,9	3,6	11,4	32,4	49,8	1,9
Innsbruck	286	0,7	2,4	9,1	24,5	58,7	4,5
Feldkirch	241	0,8	6,2	7,1	28,2	55,2	2,5
Militärdiözese	13	7,7	-	23,1	53,8	15,4	-
PFARRGRÖSSE							
bis 1000 Katholiken	1.783	1,3	3,4	11,3	32,2	48,6	3,1
1001-2000	1.699	1,2	2,6	10,7	31,7	51,5	2,4
2001-4000	2.027	0,7	2,2	10,1	29,3	55,1	2,6
4001-6000	944	1,3	3,5	9,0	26,5	56,7	3,1
6001-9000	516	0,6	1,7	7,2	23,8	62,0	4,7
9001 und mehr	195	0,5	3,6	7,2	24,1	61,5	3,1
PFARRER AM ORT							
Pfarrer wohnt in der Pfarre	5.337	1,1	2,6	9,9	28,5	54,6	3,2
Pfarre mitbetreut - Pfarrer anderswo	1.878	0,9	3,1	10,5	32,9	50,2	2,4
GESCHLECHT							
männlich	3.436	0,9	2,5	10,0	28,3	55,1	3,2
weiblich	3.838	1,2	2,9	10,0	30,8	51,9	3,2
ALTER							
bis 29	603	1,0	1,2	7,5	18,6	68,7	3,2
30 - 39	987	0,7	2,8	6,6	25,6	60,7	3,5
40 - 49	2.425	1,1	2,0	8,2	28,0	57,3	3,3
50 - 59	1.844	1,2	3,3	11,7	33,7	47,1	3,0
60 - 69	1.095	0,8	3,6	13,1	33,6	44,7	4,2
ab 70	221	1,8	4,1	20,8	34,8	32,1	6,3
BILDUNG							
Volks- oder Hauptschule	362	4,1	5,2	21,5	33,4	30,1	5,5
Berufs- oder Handelsschule	2.549	1,5	4,2	13,2	34,6	43,0	3,5
Mittelschule	1.906	0,9	1,6	7,9	30,5	57,2	1,8
(Fach-)Hochschule	2.458	0,3	1,7	6,6	23,2	65,0	3,2
FUNKTION							
Mitglied	7.099	1,1	2,8	10,0	29,5	53,2	3,5
Pfarrer	230	-	1,7	9,1	28,3	51,3	9,6

Arbeitsstelle für kirchliche Sozialforschung



Aufgrund der unterschiedlichen Einstellungen gestaltet sich die Zusammenarbeit im Pfarrgemeinderat oftmals sehr mühsam. [128]

Horizontale Prozentuierung							
	Total (Rohwerte)						
		trifft völlig zu	trifft zu	teils-teils	trifft nicht zu	trifft überhaupt nicht zu	keine Angabe
Total	7.329	4,8	15,6	34,0	28,7	13,5	3,5
DIÖZESE							
Eisenstadt	259	6,9	21,2	37,5	23,6	8,1	2,7
St. Pölten	824	4,7	16,7	37,5	27,1	12,0	1,9
Wien - Stadt	798	4,1	18,4	33,2	25,9	15,4	2,9
Wien - Nord	548	5,7	14,2	33,9	31,2	12,6	2,4
Wien - Süd	503	5,4	12,3	31,6	30,6	17,7	2,4
Linz	2.072	4,1	15,2	35,6	30,2	12,1	2,8
Graz-Seckau	381	3,7	15,5	33,9	29,7	13,9	3,4
Gurk-Klagenfurt	420	6,7	13,3	33,3	29,5	14,0	3,1
Salzburg	633	3,6	13,3	31,4	31,0	18,2	2,5
Innsbruck	286	5,6	18,2	32,5	26,6	12,2	4,9
Feldkirch	241	8,7	19,5	29,0	27,4	13,7	1,7
Militärdiözese	13	7,7	15,4	15,4	53,8	7,7	-
PFARRGRÖSSE							
bis 1000 Katholiken	1.783	5,4	14,0	34,0	29,5	13,9	3,2
1001-2000	1.699	4,9	15,4	34,6	28,4	14,4	2,4
2001-4000	2.027	4,1	16,0	35,0	28,7	13,6	2,6
4001-6000	944	4,8	16,8	33,4	30,4	12,3	2,3
6001-9000	516	4,1	16,9	34,7	28,1	13,4	2,9
9001 und mehr	195	5,6	21,0	30,3	26,2	13,8	3,1
PFARRER AM ORT							
Pfarrer wohnt in der Pfarre	5.337	4,7	16,1	34,0	28,4	14,1	2,7
Pfarre mitbetreut - Pfarrer anderswo	1.878	5,2	14,4	35,3	29,9	12,3	2,8
GESCHLECHT							
männlich	3.436	4,3	15,6	33,3	30,8	13,1	2,9
weiblich	3.838	5,2	15,6	35,0	27,0	14,1	3,1
ALTER							
bis 29	603	9,8	18,4	31,2	26,2	10,9	3,5
30 - 39	987	5,9	13,4	35,1	28,4	13,7	3,6
40 - 49	2.425	4,8	16,0	34,1	27,6	14,5	3,0
50 - 59	1.844	3,6	14,4	35,4	30,2	13,9	2,6
60 - 69	1.095	3,1	17,8	33,2	30,3	11,8	3,7
ab 70	221	4,1	12,7	32,1	29,9	13,6	7,7
BILDUNG							
Volks- oder Hauptschule	362	4,7	17,4	34,5	26,2	11,3	5,8
Berufs- oder Handelsschule	2.549	4,8	15,6	34,2	28,0	14,3	3,1
Mittelschule	1.906	5,1	15,8	34,9	29,3	12,7	2,1
(Fach-)Hochschule	2.458	4,5	15,3	33,6	29,9	14,0	2,7
FUNKTION							
Mitglied	7.099	4,9	15,5	34,1	28,7	13,5	3,3
Pfarrer	230	1,7	16,1	30,9	28,3	15,7	7,4

Man sollte denen, die mehr haben, etwas wegnehmen dürfen, um es an Bedürftige zu verteilen. [129]

Horizontale Prozentuierung							
	Total (Rohwerte)						
		trifft völlig zu	trifft zu	teils-teils	trifft nicht zu	trifft überhaupt nicht zu	keine Angabe
Total	7.329	2,8	8,8	28,8	34,1	21,8	3,7
DIÖZESE							
Eisenstadt	259	3,9	11,6	27,0	31,7	21,6	4,2
St. Pölten	824	3,4	7,8	31,7	31,2	24,2	1,8
Wien - Stadt	798	1,9	9,0	26,4	34,1	25,7	2,9
Wien - Nord	548	2,2	6,9	27,9	32,1	27,7	3,1
Wien - Süd	503	1,8	8,2	27,8	35,2	24,5	2,6
Linz	2.072	2,7	9,7	30,4	35,6	18,4	3,2
Graz-Seckau	381	3,1	9,2	24,9	36,5	23,6	2,6
Gurk-Klagenfurt	420	3,8	8,3	27,1	31,2	25,2	4,3
Salzburg	633	3,0	8,7	27,6	38,7	19,4	2,5
Innsbruck	286	3,1	8,4	31,1	31,1	21,3	4,9
Feldkirch	241	2,9	11,2	37,3	29,0	17,8	1,7
Militärdiözese	13	-	-	38,5	38,5	23,1	-
PFARRGRÖSSE							
bis 1000 Katholiken	1.783	3,3	8,1	30,7	32,2	22,7	3,0
1001-2000	1.699	3,2	9,7	27,8	34,7	21,8	2,8
2001-4000	2.027	2,1	9,0	29,1	34,9	22,1	2,8
4001-6000	944	3,0	8,7	28,6	37,1	20,0	2,6
6001-9000	516	1,9	9,3	27,1	37,0	20,7	3,9
9001 und mehr	195	3,6	9,2	31,3	27,2	25,6	3,1
PFARRER AM ORT							
Pfarrer wohnt in der Pfarre	5.337	2,7	9,0	29,2	34,0	22,2	3,1
Pfarre mitbetreut - Pfarrer anderswo	1.878	3,3	8,7	28,9	35,2	21,0	2,8
GESCHLECHT							
männlich	3.436	3,0	9,4	27,8	34,7	22,0	3,1
weiblich	3.838	2,6	8,4	30,0	33,9	21,8	3,3
ALTER							
bis 29	603	5,5	10,0	34,0	27,9	19,1	3,6
30 - 39	987	2,8	8,9	31,4	31,0	22,5	3,3
40 - 49	2.425	2,8	8,9	28,4	34,6	22,1	3,1
50 - 59	1.844	2,3	8,5	27,2	36,8	22,5	2,8
60 - 69	1.095	2,2	8,6	27,6	36,6	20,2	4,8
ab 70	221	2,3	8,1	29,9	28,5	24,4	6,8
BILDUNG							
Volks- oder Hauptschule	362	5,0	9,7	28,2	31,2	19,6	6,4
Berufs- oder Handelsschule	2.549	3,0	8,8	30,8	33,7	20,2	3,4
Mittelschule	1.906	3,0	8,2	28,6	35,5	22,7	2,0
(Fach-)Hochschule	2.458	2,1	9,3	27,6	34,5	23,5	3,1
FUNKTION							
Mitglied	7.099	2,8	8,8	29,0	34,1	21,8	3,5
Pfarrer	230	1,3	9,6	24,3	33,5	21,7	9,6

Einkommensunterschiede sollen verringert werden. [130]

Horizontale Prozentuierung							
	Total (Rohwerte)						
		trifft völlig zu	trifft zu	teils-teils	trifft nicht zu	trifft überhaupt nicht zu	keine Angabe
Total	7.329	20,4	36,7	27,3	9,1	3,2	3,3
DIÖZESE							
Eisenstadt	259	17,4	36,7	29,3	10,0	2,3	4,2
St. Pölten	824	22,0	34,0	28,2	9,8	4,2	1,8
Wien - Stadt	798	17,5	34,0	29,6	12,5	3,3	3,1
Wien - Nord	548	16,1	31,8	33,6	12,2	3,6	2,7
Wien - Süd	503	18,1	37,6	25,8	10,7	5,6	2,2
Linz	2.072	23,4	42,0	23,6	6,7	2,0	2,4
Graz-Seckau	381	22,0	33,1	25,5	10,8	5,5	3,1
Gurk-Klagenfurt	420	17,4	34,0	31,9	10,0	3,8	2,9
Salzburg	633	22,6	38,4	27,2	8,8	1,4	1,6
Innsbruck	286	22,7	36,4	26,2	5,9	3,5	5,2
Feldkirch	241	15,4	37,8	32,4	9,5	3,3	1,7
Militärdiözese	13	7,7	38,5	38,5	15,4	-	-
PFARRGRÖSSE							
bis 1000 Katholiken	1.783	18,3	35,8	30,2	9,4	3,4	2,9
1001-2000	1.699	21,2	37,1	27,1	9,2	3,2	2,0
2001-4000	2.027	21,0	37,7	26,8	8,9	3,3	2,3
4001-6000	944	20,1	38,6	26,2	9,4	2,6	3,1
6001-9000	516	23,8	36,2	26,2	7,6	2,5	3,7
9001 und mehr	195	22,6	31,8	26,7	12,3	5,1	1,5
PFARRER AM ORT							
Pfarrer wohnt in der Pfarre	5.337	20,7	37,3	26,9	9,0	3,4	2,8
Pfarre mitbetreut - Pfarrer anderswo	1.878	19,8	36,5	29,4	9,5	2,7	2,1
GESCHLECHT							
männlich	3.436	21,2	35,6	26,7	10,2	3,4	2,9
weiblich	3.838	19,7	38,1	28,2	8,2	3,0	2,7
ALTER							
bis 29	603	23,9	34,2	25,4	9,6	3,6	3,3
30 - 39	987	18,6	40,0	27,2	8,2	2,6	3,3
40 - 49	2.425	21,3	36,3	27,8	8,5	3,2	2,8
50 - 59	1.844	19,8	36,4	28,5	9,4	3,2	2,7
60 - 69	1.095	19,1	38,4	26,6	9,2	3,1	3,7
ab 70	221	19,9	30,8	26,7	12,7	3,2	6,8
BILDUNG							
Volks- oder Hauptschule	362	18,5	40,9	26,2	5,5	3,9	5,0
Berufs- oder Handelsschule	2.549	19,5	38,0	28,3	8,2	3,0	3,0
Mittelschule	1.906	20,1	36,2	29,3	9,9	2,8	1,7
(Fach-)Hochschule	2.458	22,1	35,9	25,5	10,1	3,6	2,8
FUNKTION							
Mitglied	7.099	20,1	36,7	27,7	9,2	3,2	3,2
Pfarrer	230	30,0	36,5	17,8	5,2	3,0	7,4

Wenn wir alle ein bißchen verzichten würden, gäbe es bald keine Armut mehr. [131]

Horizontale Prozentuierung							
	Total (Rohwerte)						
		trifft völlig zu	trifft zu	teils-teils	trifft nicht zu	trifft überhaupt nicht zu	keine Angabe
Total	7.329	12,3	29,1	32,3	16,9	6,1	3,3
DIÖZESE							
Eisenstadt	259	12,0	28,6	29,3	18,1	7,3	4,6
St. Pölten	824	13,3	30,8	32,3	15,2	6,6	1,8
Wien - Stadt	798	11,5	29,7	28,7	19,5	7,5	3,0
Wien - Nord	548	13,7	24,3	34,3	17,3	8,6	1,8
Wien - Süd	503	11,9	31,6	35,8	14,1	4,4	2,2
Linz	2.072	12,4	30,4	33,5	16,3	4,8	2,7
Graz-Seckau	381	10,2	27,0	31,8	21,0	6,6	3,4
Gurk-Klagenfurt	420	15,0	25,2	30,0	19,5	7,4	2,9
Salzburg	633	13,0	31,9	32,5	16,6	4,6	1,4
Innsbruck	286	12,6	24,5	33,6	15,4	10,1	3,8
Feldkirch	241	9,1	28,2	38,2	18,3	3,7	2,5
Militärdiözese	13	7,7	23,1	23,1	15,4	23,1	7,7
PFARRGRÖSSE							
bis 1000 Katholiken	1.783	12,5	29,3	32,1	16,7	6,7	2,7
1001-2000	1.699	13,1	29,7	32,1	16,7	6,4	2,1
2001-4000	2.027	12,5	28,6	33,1	17,3	6,0	2,5
4001-6000	944	12,0	30,9	32,8	16,6	5,1	2,5
6001-9000	516	10,3	29,7	34,1	17,6	4,1	4,3
9001 und mehr	195	11,3	27,2	29,7	19,5	10,3	2,1
PFARRER AM ORT							
Pfarrer wohnt in der Pfarre	5.337	12,4	29,0	32,7	16,9	6,4	2,7
Pfarre mitbetreut - Pfarrer anderswo	1.878	12,3	30,7	31,7	17,3	5,6	2,4
GESCHLECHT							
männlich	3.436	11,6	29,8	30,3	18,4	7,0	2,9
weiblich	3.838	13,0	28,7	34,4	15,7	5,3	2,8
ALTER							
bis 29	603	10,4	28,7	30,0	18,6	9,0	3,3
30 - 39	987	12,9	28,3	32,8	16,2	6,8	3,0
40 - 49	2.425	11,6	27,9	34,1	17,4	6,2	2,7
50 - 59	1.844	13,1	30,7	30,7	17,7	5,3	2,5
60 - 69	1.095	13,2	30,6	32,0	15,2	4,7	4,4
ab 70	221	11,3	30,3	31,7	14,0	5,9	6,8
BILDUNG							
Volks- oder Hauptschule	362	12,2	30,7	30,7	14,6	6,1	5,8
Berufs- oder Handelsschule	2.549	13,7	29,4	32,4	16,2	5,5	2,8
Mittelschule	1.906	12,3	28,5	33,7	17,7	6,2	1,5
(Fach-)Hochschule	2.458	11,1	29,6	32,0	17,6	6,7	3,1
FUNKTION							
Mitglied	7.099	12,3	29,1	32,3	17,0	6,2	3,1
Pfarrer	230	12,6	28,7	31,7	14,3	3,5	9,1

Arbeitsstelle für kirchliche Sozialforschung



Die Kirche passt nicht in unsere Zeit. [132]

Horizontale Prozentuierung							
Total (Rohwerte)							
		trifft völlig zu	trifft zu	teils-teils	trifft nicht zu	trifft überhaupt nicht zu	keine Angabe
Total	7.329	2,0	6,7	26,0	26,9	35,1	3,3
DIÖZESE							
Eisenstadt	259	1,2	4,6	29,0	25,1	36,3	3,9
St. Pölten	824	1,9	6,6	27,5	26,9	35,7	1,3
Wien - Stadt	798	2,0	7,5	22,3	24,3	40,7	3,1
Wien - Nord	548	2,2	5,8	25,9	25,4	38,5	2,2
Wien - Süd	503	1,6	6,0	21,3	28,4	40,8	2,0
Linz	2.072	2,1	7,7	28,3	28,2	31,2	2,5
Graz-Seckau	381	1,6	6,8	23,9	23,6	40,9	3,1
Gurk-Klagenfurt	420	1,2	5,7	25,2	29,0	35,7	3,1
Salzburg	633	2,8	5,5	24,5	29,5	35,7	1,9
Innsbruck	286	3,8	7,0	26,2	25,2	32,2	5,6
Feldkirch	241	2,9	7,9	33,6	24,9	28,2	2,5
Militärdiözese	13	-	-	23,1	23,1	46,2	7,7
PFARRGRÖSSE							
bis 1000 Katholiken	1.783	2,5	6,5	27,1	27,4	33,7	2,7
1001-2000	1.699	2,2	5,9	28,0	27,9	33,9	2,1
2001-4000	2.027	1,8	7,1	24,9	27,5	36,5	2,3
4001-6000	944	1,8	7,4	25,1	27,4	35,8	2,4
6001-9000	516	2,3	5,2	24,8	26,4	37,0	4,3
9001 und mehr	195	0,5	11,3	25,1	15,4	45,1	2,6
PFARRER AM ORT							
Pfarrer wohnt in der Pfarre	5.337	1,9	6,5	25,8	26,9	36,2	2,7
Pfarre mitbetreut - Pfarrer anderswo	1.878	2,6	7,2	27,1	28,0	32,9	2,3
GESCHLECHT							
männlich	3.436	1,5	6,5	22,6	29,1	37,5	2,7
weiblich	3.838	2,6	6,9	29,1	25,2	33,3	2,8
ALTER							
bis 29	603	4,3	11,4	27,9	21,9	31,2	3,3
30 - 39	987	2,8	6,2	27,4	26,0	34,3	3,2
40 - 49	2.425	1,9	6,3	26,8	27,5	34,7	2,7
50 - 59	1.844	1,7	6,0	25,4	28,1	36,2	2,7
60 - 69	1.095	1,2	6,7	23,7	27,6	37,1	3,8
ab 70	221	0,9	5,4	23,1	27,1	37,1	6,3
BILDUNG							
Volks- oder Hauptschule	362	2,5	6,6	24,0	27,6	34,3	5,0
Berufs- oder Handelsschule	2.549	2,2	6,0	27,2	27,0	34,7	3,0
Mittelschule	1.906	2,0	7,6	26,8	27,8	34,2	1,7
(Fach-)Hochschule	2.458	1,8	6,8	24,9	26,6	37,1	2,8
FUNKTION							
Mitglied	7.099	2,1	6,8	26,3	26,8	34,8	3,1
Pfarrer	230	0,4	3,0	14,3	29,6	44,3	8,3

Arbeitsstelle für kirchliche Sozialforschung



Das Wichtigste, was Kinder lernen müssen, ist das Teilen. [133]

Horizontale Prozentuierung							
Total (Rohwerte)							
		trifft völlig zu	trifft zu	teils-teils	trifft nicht zu	trifft überhaupt nicht zu	keine Angabe
Total	7.329	17,8	42,9	29,9	5,2	1,3	3,0
DIÖZESE							
Eisenstadt	259	23,9	40,2	28,2	3,5	1,2	3,1
St. Pölten	824	20,6	45,0	26,9	4,9	1,3	1,2
Wien - Stadt	798	15,2	39,8	32,1	8,0	1,9	3,0
Wien - Nord	548	19,3	47,4	26,1	4,0	1,1	2,0
Wien - Süd	503	16,7	45,5	29,2	4,6	2,0	2,0
Linz	2.072	15,2	43,2	32,1	5,6	1,3	2,6
Graz-Seckau	381	22,8	42,3	27,0	3,4	1,6	2,9
Gurk-Klagenfurt	420	25,2	41,0	25,0	6,0	0,2	2,6
Salzburg	633	17,5	44,2	31,4	4,9	0,9	0,9
Innsbruck	286	14,3	43,0	31,5	5,6	1,0	4,5
Feldkirch	241	9,5	46,1	37,3	5,0	-	2,1
Militärdiözese	13	15,4	15,4	61,5	-	-	7,7
PFARRGRÖSSE							
bis 1000 Katholiken	1.783	19,3	44,7	28,2	4,1	1,3	2,4
1001-2000	1.699	20,0	42,7	29,8	4,9	1,0	1,6
2001-4000	2.027	17,0	44,1	29,6	5,6	1,3	2,4
4001-6000	944	15,4	42,6	32,7	5,8	1,2	2,3
6001-9000	516	14,1	41,3	32,4	7,6	1,2	3,5
9001 und mehr	195	18,5	40,5	30,3	6,2	2,1	2,6
PFARRER AM ORT							
Pfarrer wohnt in der Pfarre	5.337	17,4	43,1	30,0	5,8	1,3	2,4
Pfarre mitbetreut - Pfarrer anderswo	1.878	19,9	43,5	29,9	3,6	1,1	2,1
GESCHLECHT							
männlich	3.436	16,1	43,4	30,4	5,9	1,4	2,8
weiblich	3.838	19,4	42,9	29,6	4,6	1,2	2,3
ALTER							
bis 29	603	15,1	42,8	31,0	6,0	2,0	3,2
30 - 39	987	17,6	40,8	32,7	4,9	1,1	2,8
40 - 49	2.425	15,6	42,1	33,0	5,6	1,3	2,3
50 - 59	1.844	17,7	44,4	28,9	5,6	1,2	2,2
60 - 69	1.095	22,0	44,7	24,7	3,9	0,8	3,8
ab 70	221	29,0	41,6	18,6	2,7	0,9	7,2
BILDUNG							
Volks- oder Hauptschule	362	27,9	44,2	18,0	3,6	1,4	5,0
Berufs- oder Handelsschule	2.549	22,8	43,1	27,2	3,7	0,9	2,3
Mittelschule	1.906	15,0	45,4	31,6	5,2	1,4	1,5
(Fach-)Hochschule	2.458	13,6	41,5	33,6	7,1	1,5	2,8
FUNKTION							
Mitglied	7.099	17,7	43,1	29,8	5,2	1,3	2,9
Pfarrer	230	18,7	35,7	31,3	6,1	0,9	7,4

Arbeitsstelle für kirchliche Sozialforschung



Teilen lernt man am besten in der Familie. [134]

Horizontale Prozentuierung							
	Total (Rohwerte)						
		trifft völlig zu	trifft zu	teils-teils	trifft nicht zu	trifft überhaupt nicht zu	keine Angabe
Total	7.329	35,5	44,7	14,1	2,3	0,7	2,7
DIÖZESE							
Eisenstadt	259	37,8	42,9	15,4	0,8	0,8	2,3
St. Pölten	824	44,9	41,4	9,3	2,3	1,0	1,1
Wien - Stadt	798	29,7	46,0	17,3	3,3	1,3	2,5
Wien - Nord	548	38,1	43,6	13,3	2,0	1,1	1,8
Wien - Süd	503	37,2	44,9	14,1	1,8	0,4	1,6
Linz	2.072	31,2	47,7	15,6	2,5	0,5	2,5
Graz-Seckau	381	38,3	44,1	12,6	2,1	0,8	2,1
Gurk-Klagenfurt	420	44,0	39,0	13,1	1,7	0,2	1,9
Salzburg	633	35,5	46,9	13,3	2,7	0,5	1,1
Innsbruck	286	35,3	43,7	14,7	1,7	1,0	3,5
Feldkirch	241	31,1	50,6	12,4	2,5	1,7	1,7
Militärdiözese	13	30,8	46,2	23,1	-	-	-
PFARRGRÖSSE							
bis 1000 Katholiken	1.783	38,8	45,4	11,8	1,7	0,6	1,8
1001-2000	1.699	36,3	44,5	14,8	1,8	0,9	1,8
2001-4000	2.027	33,4	46,1	14,6	2,9	0,9	2,1
4001-6000	944	35,7	44,3	14,6	2,6	0,6	2,1
6001-9000	516	32,6	45,0	16,7	2,7	0,6	2,5
9001 und mehr	195	37,9	40,0	17,4	2,1	0,5	2,1
PFARRER AM ORT							
Pfarrer wohnt in der Pfarre	5.337	35,0	45,0	14,7	2,4	0,8	2,2
Pfarre mitbetreut - Pfarrer anderswo	1.878	38,2	45,2	12,6	1,8	0,7	1,5
GESCHLECHT							
männlich	3.436	33,8	46,5	14,0	2,3	0,8	2,6
weiblich	3.838	37,3	43,6	14,1	2,3	0,7	1,9
ALTER							
bis 29	603	28,4	41,1	23,2	2,8	1,2	3,3
30 - 39	987	35,5	43,0	16,5	2,1	0,5	2,4
40 - 49	2.425	34,4	45,6	14,7	2,3	0,7	2,3
50 - 59	1.844	34,9	46,8	13,0	2,5	0,9	2,0
60 - 69	1.095	40,7	44,5	9,1	1,7	0,7	3,2
ab 70	221	44,3	40,7	6,3	2,3	-	6,3
BILDUNG							
Volks- oder Hauptschule	362	45,0	42,3	6,6	1,9	-	4,1
Berufs- oder Handelsschule	2.549	40,3	45,0	10,1	1,7	0,7	2,1
Mittelschule	1.906	33,4	45,6	16,7	2,0	0,8	1,4
(Fach-)Hochschule	2.458	31,3	45,0	17,4	3,1	0,8	2,4
FUNKTION							
Mitglied	7.099	35,5	44,8	14,0	2,3	0,8	2,6
Pfarrer	230	34,8	41,7	15,7	2,2	-	5,7

Ohne Familie kann man nicht lernen, Konflikte zu lösen. [135]

Horizontale Prozentuierung							
Total (Rohwerte)							
		trifft völlig zu	trifft zu	teils-teils	trifft nicht zu	trifft überhaupt nicht zu	keine Angabe
Total	7.329	22,0	33,0	26,1	12,3	3,6	3,0
DIÖZESE							
Eisenstadt	259	27,8	35,9	22,4	8,9	1,9	3,1
St. Pölten	824	29,0	35,8	21,8	9,2	2,8	1,3
Wien - Stadt	798	18,8	29,8	29,1	14,8	4,6	2,9
Wien - Nord	548	23,2	32,3	27,2	10,8	5,1	1,5
Wien - Süd	503	21,5	35,6	25,4	12,7	2,4	2,4
Linz	2.072	19,1	34,2	27,0	14,3	3,0	2,4
Graz-Seckau	381	26,2	33,6	26,0	7,3	4,2	2,6
Gurk-Klagenfurt	420	29,5	31,0	25,7	9,8	1,7	2,4
Salzburg	633	21,3	31,6	26,1	13,9	5,4	1,7
Innsbruck	286	18,5	28,3	28,0	15,4	6,3	3,5
Feldkirch	241	15,4	35,7	28,6	13,7	3,7	2,9
Militärdiözese	13	15,4	46,2	15,4	23,1	-	-
PFARRGRÖSSE							
bis 1000 Katholiken	1.783	26,6	33,8	23,5	11,2	3,1	1,9
1001-2000	1.699	24,1	33,7	25,7	11,2	3,5	1,8
2001-4000	2.027	19,7	33,2	27,6	13,3	3,6	2,6
4001-6000	944	20,6	31,2	28,3	13,3	4,1	2,4
6001-9000	516	16,7	33,7	27,3	14,7	4,5	3,1
9001 und mehr	195	16,9	33,8	28,7	13,3	3,1	4,1
PFARRER AM ORT							
Pfarrer wohnt in der Pfarre	5.337	21,5	33,0	26,7	12,7	3,7	2,5
Pfarre mitbetreut - Pfarrer anderswo	1.878	24,4	34,1	24,8	11,7	3,2	1,8
GESCHLECHT							
männlich	3.436	20,3	34,0	26,5	12,7	3,7	2,8
weiblich	3.838	23,8	32,4	25,8	12,2	3,5	2,3
ALTER							
bis 29	603	18,7	32,2	25,5	14,8	5,6	3,2
30 - 39	987	23,6	33,8	24,7	11,9	3,2	2,7
40 - 49	2.425	21,9	33,1	25,5	12,7	4,2	2,7
50 - 59	1.844	21,3	33,5	27,9	12,5	2,7	2,1
60 - 69	1.095	23,8	31,8	27,0	10,9	2,9	3,6
ab 70	221	25,3	32,6	20,8	11,3	2,7	7,2
BILDUNG							
Volks- oder Hauptschule	362	31,5	30,9	22,7	8,0	2,2	4,7
Berufs- oder Handelsschule	2.549	26,6	35,7	23,0	9,6	2,6	2,4
Mittelschule	1.906	20,9	33,3	28,4	12,1	3,8	1,5
(Fach-)Hochschule	2.458	17,2	30,8	28,4	16,2	4,6	2,8
FUNKTION							
Mitglied	7.099	22,2	33,0	26,0	12,4	3,6	2,8
Pfarrer	230	18,3	30,9	29,1	11,7	1,7	8,3

Arbeitsstelle für kirchliche Sozialforschung



Die Beschlüsse des Zweiten Vatikanischen Konzils sollen entschlossener durchgeführt werden. [136]

Horizontale Prozentuierung							
Total (Rohwerte)							
		trifft völlig zu	trifft zu	teils-teils	trifft nicht zu	trifft überhaupt nicht zu	keine Angabe
Total	7.329	32,6	28,1	25,2	5,2	2,2	6,7
DIÖZESE							
Eisenstadt	259	26,6	28,6	32,4	3,9	3,1	5,4
St. Pölten	824	31,3	23,2	30,1	5,7	2,7	7,0
Wien - Stadt	798	43,2	32,3	15,9	3,3	1,0	4,3
Wien - Nord	548	28,3	24,8	32,5	5,5	2,4	6,6
Wien - Süd	503	32,8	30,2	24,7	5,0	1,8	5,6
Linz	2.072	35,1	27,8	22,7	6,4	1,9	6,1
Graz-Seckau	381	32,8	29,7	25,7	4,7	1,8	5,2
Gurk-Klagenfurt	420	26,9	29,3	29,5	4,8	2,4	7,1
Salzburg	633	30,0	31,4	26,1	4,9	2,5	5,1
Innsbruck	286	29,0	25,2	25,5	7,7	3,8	8,7
Feldkirch	241	32,0	30,7	24,1	3,3	3,3	6,6
Militärdiözese	13	23,1	38,5	23,1	15,4	-	-
PFARRGRÖSSE							
bis 1000 Katholiken	1.783	24,6	25,6	33,3	6,4	3,4	6,7
1001-2000	1.699	30,5	28,8	25,1	6,7	2,5	6,4
2001-4000	2.027	35,3	29,8	23,5	4,4	1,5	5,4
4001-6000	944	40,7	29,2	19,6	4,1	1,6	4,8
6001-9000	516	43,8	29,5	17,4	2,9	0,8	5,6
9001 und mehr	195	41,0	26,2	22,6	3,6	0,5	6,2
PFARRER AM ORT							
Pfarrer wohnt in der Pfarre	5.337	33,9	29,0	24,5	4,7	2,0	5,9
Pfarre mitbetreut - Pfarrer anderswo	1.878	29,7	26,3	28,2	6,8	2,8	6,2
GESCHLECHT							
männlich	3.436	36,5	31,3	21,3	4,7	1,8	4,3
weiblich	3.838	29,4	25,5	28,9	5,7	2,6	8,0
ALTER							
bis 29	603	22,7	19,4	36,0	7,5	5,8	8,6
30 - 39	987	24,4	23,5	31,9	7,9	3,0	9,2
40 - 49	2.425	29,6	26,8	28,4	5,9	2,4	7,0
50 - 59	1.844	36,1	31,5	21,6	4,4	1,6	4,9
60 - 69	1.095	42,9	34,6	14,7	2,6	0,8	4,3
ab 70	221	50,7	28,5	10,4	0,9	-	9,5
BILDUNG							
Volks- oder Hauptschule	362	21,5	24,9	35,6	5,5	2,5	9,9
Berufs- oder Handelsschule	2.549	24,5	27,3	31,2	5,8	2,6	8,5
Mittelschule	1.906	31,2	28,6	26,8	5,9	2,4	5,1
(Fach-)Hochschule	2.458	44,4	29,4	16,7	4,1	1,6	3,9
FUNKTION							
Mitglied	7.099	32,2	27,8	25,7	5,3	2,2	6,7
Pfarrer	230	44,8	35,7	7,8	3,0	1,7	7,0

Mit dem Tod ist alles aus. [137]

Horizontale Prozentuierung							
Total (Rohwerte)							
		trifft völlig zu	trifft zu	teils-teils	trifft nicht zu	trifft überhaupt nicht zu	keine Angabe
Total	7.329	2,0	1,8	4,5	17,2	71,2	3,3
DIÖZESE							
Eisenstadt	259	1,9	2,3	4,2	17,0	71,0	3,5
St. Pölten	824	2,8	1,9	5,0	16,3	72,5	1,6
Wien - Stadt	798	1,3	1,4	3,6	12,0	79,3	2,4
Wien - Nord	548	2,7	3,1	4,6	19,0	68,4	2,2
Wien - Süd	503	1,2	0,4	3,6	15,1	77,7	2,0
Linz	2.072	1,7	1,7	4,7	19,8	69,3	2,8
Graz-Seckau	381	1,6	1,3	6,3	14,7	72,7	3,4
Gurk-Klagenfurt	420	3,1	1,4	5,5	19,0	67,4	3,6
Salzburg	633	1,9	1,9	4,4	19,1	70,9	1,7
Innsbruck	286	2,1	1,4	4,9	15,0	71,7	4,9
Feldkirch	241	1,7	1,7	5,8	16,6	71,8	2,5
Militärdiözese	13	-	-	-	38,5	61,5	-
PFARRGRÖSSE							
bis 1000 Katholiken	1.783	2,9	2,4	6,2	20,0	65,8	2,6
1001-2000	1.699	1,8	2,1	4,2	18,1	71,2	2,6
2001-4000	2.027	1,7	1,4	4,3	16,5	73,9	2,1
4001-6000	944	1,7	0,8	4,3	15,0	75,7	2,3
6001-9000	516	1,0	1,7	2,1	14,9	76,4	3,9
9001 und mehr	195	3,6	1,5	2,6	11,3	77,9	3,1
PFARRER AM ORT							
Pfarrer wohnt in der Pfarre	5.337	1,9	1,5	4,3	16,8	72,9	2,7
Pfarre mitbetreut - Pfarrer anderswo	1.878	2,3	2,7	5,4	19,2	68,1	2,4
GESCHLECHT							
männlich	3.436	1,5	2,0	4,6	16,9	72,1	2,9
weiblich	3.838	2,4	1,7	4,4	17,7	71,1	2,7
ALTER							
bis 29	603	2,0	2,3	10,4	18,7	63,0	3,5
30 - 39	987	1,7	1,5	4,4	18,1	70,7	3,5
40 - 49	2.425	2,3	1,7	3,8	17,2	72,2	2,7
50 - 59	1.844	2,0	2,0	4,2	18,6	70,6	2,6
60 - 69	1.095	1,4	2,1	3,8	13,7	75,4	3,6
ab 70	221	2,3	0,5	2,3	15,8	71,9	7,2
BILDUNG							
Volks- oder Hauptschule	362	3,0	3,3	5,8	24,0	58,6	5,2
Berufs- oder Handelsschule	2.549	2,8	2,2	5,7	19,7	66,4	3,1
Mittelschule	1.906	1,5	1,8	4,4	18,6	72,0	1,7
(Fach-)Hochschule	2.458	1,3	1,2	3,3	12,8	78,8	2,6
FUNKTION							
Mitglied	7.099	2,0	1,8	4,6	17,6	70,8	3,2
Pfarrer	230	1,7	2,2	0,4	5,2	83,9	6,5

Ich hoffe, dass es ein Weiterleben nach dem Tod gibt. [138]

Horizontale Prozentuierung							
Total (Rohwerte)							
		trifft völlig zu	trifft zu	teils-teils	trifft nicht zu	trifft überhaupt nicht zu	keine Angabe
Total	7.329	67,3	19,7	4,0	1,7	3,1	4,1
DIÖZESE							
Eisenstadt	259	70,3	15,4	4,6	2,7	2,7	4,2
St. Pölten	824	68,7	20,0	4,2	2,1	2,4	2,5
Wien - Stadt	798	73,4	14,2	3,9	1,0	3,5	4,0
Wien - Nord	548	67,0	21,0	4,2	1,6	3,6	2,6
Wien - Süd	503	72,2	17,5	2,4	1,2	2,6	4,2
Linz	2.072	65,2	22,7	4,1	1,7	3,0	3,4
Graz-Seckau	381	67,2	19,2	4,2	1,3	3,7	4,5
Gurk-Klagenfurt	420	68,1	19,5	4,5	1,2	3,3	3,3
Salzburg	633	66,7	20,4	4,6	2,2	3,5	2,7
Innsbruck	286	66,8	19,2	3,5	2,1	3,8	4,5
Feldkirch	241	69,7	15,8	5,0	3,7	3,3	2,5
Militärdiözese	13	53,8	30,8	15,4	-	-	-
PFARRGRÖSSE							
bis 1000 Katholiken	1.783	63,1	22,5	5,6	1,7	3,8	3,3
1001-2000	1.699	66,2	22,1	3,6	2,1	2,9	3,1
2001-4000	2.027	69,7	18,9	3,8	1,4	2,9	3,3
4001-6000	944	72,5	15,9	3,4	1,6	3,3	3,4
6001-9000	516	72,3	15,7	2,9	1,6	2,9	4,7
9001 und mehr	195	75,4	14,4	2,6	2,1	2,1	3,6
PFARRER AM ORT							
Pfarrer wohnt in der Pfarre	5.337	68,4	19,4	3,8	1,6	3,1	3,7
Pfarre mitbetreut - Pfarrer anderswo	1.878	66,3	20,7	4,8	2,1	3,1	2,9
GESCHLECHT							
männlich	3.436	67,6	20,0	3,9	1,7	3,3	3,5
weiblich	3.838	67,7	19,6	4,1	1,7	3,0	3,9
ALTER							
bis 29	603	57,5	24,5	8,5	1,7	3,3	4,5
30 - 39	987	65,6	21,7	4,9	1,6	2,3	4,0
40 - 49	2.425	68,4	19,5	3,8	1,4	3,0	3,9
50 - 59	1.844	68,0	19,6	3,3	2,2	3,6	3,2
60 - 69	1.095	71,1	16,7	3,2	1,4	3,3	4,3
ab 70	221	69,2	17,6	0,5	1,4	2,7	8,6
BILDUNG							
Volks- oder Hauptschule	362	59,1	24,6	4,1	3,6	2,2	6,4
Berufs- oder Handelsschule	2.549	64,3	22,2	4,8	1,8	3,1	3,8
Mittelschule	1.906	67,5	21,5	4,1	1,7	2,7	2,5
(Fach-)Hochschule	2.458	72,9	15,3	3,2	1,3	3,6	3,7
FUNKTION							
Mitglied	7.099	67,0	20,0	4,1	1,7	3,1	4,0
Pfarrer	230	79,1	9,1	0,4	0,9	2,6	7,8



Die Menschen werden mit Leib und Seele von den Toten auferstehen. [139]

Horizontale Prozentuierung							
Total (Rohwerte)							
		trifft völlig zu	trifft zu	teils-teils	trifft nicht zu	trifft überhaupt nicht zu	keine Angabe
Total	7.329	29,7	16,9	14,6	13,3	17,9	7,6
DIÖZESE							
Eisenstadt	259	26,6	18,5	16,6	13,1	17,0	8,1
St. Pölten	824	30,0	15,9	16,3	12,9	19,1	5,9
Wien - Stadt	798	40,7	16,9	13,8	10,4	12,4	5,8
Wien - Nord	548	29,9	19,0	15,0	13,7	15,5	6,9
Wien - Süd	503	37,6	15,5	13,9	10,7	15,9	6,4
Linz	2.072	25,0	16,3	15,4	15,2	20,6	7,6
Graz-Seckau	381	30,7	17,8	13,6	12,3	18,6	6,8
Gurk-Klagenfurt	420	31,7	20,0	14,3	11,2	14,8	8,1
Salzburg	633	29,1	18,2	14,8	13,9	18,6	5,4
Innsbruck	286	27,3	16,4	14,0	14,0	18,9	9,4
Feldkirch	241	25,3	16,6	10,4	18,7	21,6	7,5
Militärdiözese	13	38,5	15,4	30,8	-	15,4	-
PFARRGRÖSSE							
bis 1000 Katholiken	1.783	25,5	18,7	15,9	13,3	19,3	7,2
1001-2000	1.699	27,0	17,4	15,7	14,4	18,4	7,1
2001-4000	2.027	31,8	16,7	14,1	13,0	18,0	6,4
4001-6000	944	35,4	15,3	13,2	13,7	16,5	5,9
6001-9000	516	36,2	15,1	14,7	10,7	15,5	7,8
9001 und mehr	195	36,4	17,4	8,7	13,8	15,4	8,2
PFARRER AM ORT							
Pfarrer wohnt in der Pfarre	5.337	30,9	16,7	14,6	13,2	17,7	6,9
Pfarre mitbetreut - Pfarrer anderswo	1.878	26,9	18,2	15,0	14,2	18,7	7,0
GESCHLECHT							
männlich	3.436	32,8	15,8	14,8	12,7	18,2	5,7
weiblich	3.838	27,3	18,2	14,6	13,9	17,7	8,4
ALTER							
bis 29	603	20,2	20,1	25,4	14,8	14,3	5,3
30 - 39	987	28,8	15,8	16,4	13,1	18,5	7,4
40 - 49	2.425	28,6	15,5	15,8	12,8	20,3	7,0
50 - 59	1.844	29,4	18,2	11,8	14,3	18,5	7,8
60 - 69	1.095	38,1	15,3	10,8	13,5	14,2	8,2
ab 70	221	38,9	24,9	8,1	7,2	10,9	10,0
BILDUNG							
Volks- oder Hauptschule	362	30,1	18,8	11,3	14,1	16,6	9,1
Berufs- oder Handelsschule	2.549	24,4	18,0	14,3	14,9	19,7	8,7
Mittelschule	1.906	26,8	16,7	16,5	13,6	20,0	6,2
(Fach-)Hochschule	2.458	38,0	16,1	14,3	11,4	14,8	5,5
FUNKTION							
Mitglied	7.099	28,3	17,2	14,9	13,6	18,3	7,6
Pfarrer	230	72,2	8,7	6,1	1,7	5,2	6,1

Arbeitsstelle für kirchliche Sozialforschung









Aufgrund der Ereignisse, die in den vergangenen Jahren die Kirche erschüttert haben, wird die Arbeit im PGR schwieriger. [140]

Horizontale Prozentuierung							
	Total (Rohwerte)						
		trifft völlig zu	trifft zu	teils-teils	trifft nicht zu	trifft überhaupt nicht zu	keine Angabe
Total	7.329	19,5	32,7	27,3	11,9	5,6	3,1
DIÖZESE							
Eisenstadt	259	15,8	33,6	30,1	9,7	8,1	2,7
St. Pölten	824	21,6	30,9	27,4	12,9	5,5	1,7
Wien - Stadt	798	15,9	29,6	27,3	15,9	8,8	2,5
Wien - Nord	548	19,3	30,7	27,2	13,0	7,8	2,0
Wien - Süd	503	13,9	29,6	32,6	14,7	6,8	2,4
Linz	2.072	22,2	36,1	27,3	9,0	2,8	2,7
Graz-Seckau	381	21,5	32,0	24,1	11,5	7,3	3,4
Gurk-Klagenfurt	420	17,1	31,9	27,1	14,3	6,7	2,9
Salzburg	633	18,3	34,3	27,0	13,7	5,4	1,3
Innsbruck	286	21,0	26,9	26,6	13,3	9,1	3,1
Feldkirch	241	23,2	36,1	24,5	10,0	3,7	2,5
Militärdiözese	13	7,7	23,1	30,8	15,4	23,1	-
PFARRGRÖSSE							
bis 1000 Katholiken	1.783	21,1	32,5	26,9	11,5	5,6	2,5
1001-2000	1.699	19,4	33,1	28,8	11,4	5,2	2,1
2001-4000	2.027	19,5	34,6	26,2	11,9	5,8	1,9
4001-6000	944	19,3	31,7	28,8	12,7	5,0	2,5
6001-9000	516	19,0	29,7	28,1	13,8	5,8	3,7
9001 und mehr	195	16,9	34,4	24,6	11,3	9,7	3,1
PFARRER AM ORT							
Pfarrer wohnt in der Pfarre	5.337	19,0	32,1	28,0	12,5	5,9	2,5
Pfarre mitbetreut - Pfarrer anderswo	1.878	21,5	35,1	25,8	10,4	5,1	2,2
GESCHLECHT							
männlich	3.436	18,1	32,4	26,1	14,1	6,9	2,4
weiblich	3.838	20,8	33,1	28,6	10,0	4,5	2,8
ALTER							
bis 29	603	20,6	25,4	25,9	15,4	8,3	4,5
30 - 39	987	18,1	32,0	26,5	12,8	7,2	3,3
40 - 49	2.425	20,8	32,3	28,0	11,1	5,4	2,4
50 - 59	1.844	18,7	35,0	27,7	11,1	5,1	2,4
60 - 69	1.095	18,4	34,9	27,2	12,5	4,0	3,0
ab 70	221	19,0	29,4	27,1	13,6	4,5	6,3
BILDUNG							
Volks- oder Hauptschule	362	20,7	30,4	29,3	8,8	5,8	5,0
Berufs- oder Handelsschule	2.549	19,7	32,6	29,5	10,9	4,9	2,4
Mittelschule	1.906	19,7	32,3	28,5	12,2	5,3	2,0
(Fach-)Hochschule	2.458	19,2	34,0	24,2	13,3	6,7	2,6
FUNKTION							
Mitglied	7.099	19,6	32,7	27,3	11,9	5,5	3,0
Pfarrer	230	15,2	30,9	27,8	11,7	8,7	5,7



Das Leben hat nur einen Sinn, weil es Gott gibt. [141]

Horizontale Prozentuierung							
	Total (Rohwerte)						
		trifft völlig zu	trifft zu	teils-teils	trifft nicht zu	trifft überhaupt nicht zu	keine Angabe
							
Total	7.329	42,6	30,6	16,2	4,9	2,0	3,6
DIÖZESE							
Eisenstadt	259	44,8	29,3	17,8	3,1	0,8	4,2
St. Pölten	824	46,1	30,1	15,4	4,5	1,6	2,3
Wien - Stadt	798	46,1	27,6	16,8	4,4	2,5	2,6
Wien - Nord	548	44,2	29,6	17,3	4,6	2,2	2,2
Wien - Süd	503	52,7	27,2	11,1	5,2	1,0	2,8
Linz	2.072	38,2	32,6	17,9	5,6	2,4	3,2
Graz-Seckau	381	45,7	31,0	14,7	4,5	1,6	2,6
Gurk-Klagenfurt	420	42,9	30,2	16,7	4,5	1,7	4,0
Salzburg	633	43,6	31,6	14,7	4,7	2,8	2,5
Innsbruck	286	41,3	28,3	14,7	7,7	3,8	4,2
Feldkirch	241	32,0	39,8	17,8	6,6	0,4	3,3
Militärdiözese	13	53,8	23,1	23,1	-	-	-
PFARRGRÖSSE							
bis 1000 Katholiken	1.783	40,9	31,5	16,8	5,7	2,2	2,9
1001-2000	1.699	42,6	32,4	16,0	4,7	1,6	2,8
2001-4000	2.027	43,4	29,7	17,2	4,6	2,0	3,0
4001-6000	944	45,6	29,7	15,3	5,1	1,7	2,8
6001-9000	516	45,3	31,8	13,8	3,5	2,3	3,3
9001 und mehr	195	47,7	26,7	14,9	4,6	3,6	2,6
PFARRER AM ORT							
Pfarrer wohnt in der Pfarre	5.337	43,4	30,5	16,4	4,8	2,0	3,0
Pfarre mitbetreut - Pfarrer anderswo	1.878	42,0	31,7	15,9	5,5	2,1	2,8
GESCHLECHT							
männlich	3.436	42,7	30,1	16,7	4,8	2,6	3,1
weiblich	3.838	43,0	31,3	15,9	5,0	1,6	3,2
ALTER							
bis 29	603	23,4	28,5	26,2	11,8	6,3	3,8
30 - 39	987	34,3	32,7	20,4	6,0	2,8	3,7
40 - 49	2.425	39,4	33,1	17,9	4,7	1,6	3,4
50 - 59	1.844	46,9	30,4	14,0	4,2	1,6	2,9
60 - 69	1.095	55,9	27,9	8,9	2,6	1,1	3,6
ab 70	221	63,8	22,6	5,4	2,3	-	5,9
BILDUNG							
Volks- oder Hauptschule	362	48,1	28,7	14,4	1,9	1,7	5,2
Berufs- oder Handelsschule	2.549	43,2	32,3	15,9	4,0	1,2	3,4
Mittelschule	1.906	41,3	29,1	18,4	6,2	2,7	2,2
(Fach-)Hochschule	2.458	43,0	30,8	15,3	5,5	2,5	3,0
FUNKTION							
Mitglied	7.099	42,1	30,8	16,4	5,0	2,0	3,6
Pfarrer	230	58,3	23,5	7,8	2,6	1,7	6,1

Arbeitsstelle für kirchliche Sozialforschung



Der Sinn des Lebens ist, dass man versucht, dabei das Beste herauszuholen. [142]

Horizontale Prozentuierung							
Total (Rohwerte)							
		trifft völlig zu	trifft zu	teils-teils	trifft nicht zu	trifft überhaupt nicht zu	keine Angabe
Total	7.329	10,6	19,0	27,7	22,5	15,4	4,7
DIÖZESE							
Eisenstadt	259	15,8	18,9	29,0	21,6	11,2	3,5
St. Pölten	824	15,2	18,3	29,4	22,1	11,9	3,2
Wien - Stadt	798	8,0	17,9	26,9	23,1	19,9	4,1
Wien - Nord	548	14,2	19,3	28,3	18,8	15,7	3,6
Wien - Süd	503	9,5	17,9	26,4	23,9	18,5	3,8
Linz	2.072	9,7	20,1	26,6	25,4	14,2	4,0
Graz-Seckau	381	10,2	19,9	30,2	17,8	18,4	3,4
Gurk-Klagenfurt	420	10,0	15,7	29,5	21,7	18,1	5,0
Salzburg	633	8,7	20,4	28,0	22,4	17,1	3,5
Innsbruck	286	10,5	18,2	28,3	21,3	14,7	7,0
Feldkirch	241	9,1	22,4	28,6	23,2	12,0	4,6
Militärdiözese	13	-	15,4	30,8	38,5	15,4	-
PFARRGRÖSSE							
bis 1000 Katholiken	1.783	15,5	21,3	26,9	19,8	12,5	4,0
1001-2000	1.699	10,4	20,0	27,7	23,6	14,9	3,4
2001-4000	2.027	8,5	17,6	28,9	24,2	16,8	4,0
4001-6000	944	8,5	16,5	29,8	25,5	16,1	3,6
6001-9000	516	8,3	19,0	28,3	20,5	18,6	5,2
9001 und mehr	195	7,2	21,5	20,0	20,0	26,2	5,1
PFARRER AM ORT							
Pfarrer wohnt in der Pfarre	5.337	10,0	18,6	27,5	23,4	16,3	4,2
Pfarre mitbetreut - Pfarrer anderswo	1.878	12,9	20,4	29,2	20,7	13,5	3,3
GESCHLECHT							
männlich	3.436	7,5	16,7	27,9	25,9	18,1	3,8
weiblich	3.838	13,5	21,2	27,9	19,7	13,2	4,5
ALTER							
bis 29	603	21,9	26,9	27,9	14,4	5,3	3,6
30 - 39	987	12,6	21,5	30,7	17,5	13,6	4,2
40 - 49	2.425	9,9	19,4	28,8	21,6	16,0	4,3
50 - 59	1.844	8,7	17,1	27,1	25,9	17,1	4,1
60 - 69	1.095	7,8	15,1	25,6	27,5	18,6	5,5
ab 70	221	10,4	17,6	19,9	25,3	17,2	9,5
BILDUNG							
Volks- oder Hauptschule	362	19,9	22,1	23,2	17,1	9,7	8,0
Berufs- oder Handelsschule	2.549	12,2	20,9	27,7	21,8	13,1	4,4
Mittelschule	1.906	10,1	19,4	30,0	23,2	14,6	2,7
(Fach-)Hochschule	2.458	8,2	16,7	27,1	24,0	19,7	4,2
FUNKTION							
Mitglied	7.099	10,7	19,1	27,9	22,4	15,3	4,6
Pfarrer	230	7,4	14,8	23,5	26,1	20,0	8,3









Ich weiß nicht, wozu der Mensch lebt. [143]

Horizontale Prozentuierung							
	Total (Rohwerte)						
		trifft völlig zu	trifft zu	teils-teils	trifft nicht zu	trifft überhaupt nicht zu	keine Angabe
Total	7.329	1,2	1,8	4,8	22,5	65,1	4,5
DIÖZESE							
Eisenstadt	259	1,5	1,2	8,9	24,7	59,8	3,9
St. Pölten	824	0,7	1,3	4,5	24,5	65,5	3,4
Wien - Stadt	798	1,6	2,0	4,4	18,5	70,2	3,3
Wien - Nord	548	2,2	2,7	5,3	22,3	63,3	4,2
Wien - Süd	503	0,4	1,4	5,2	20,7	69,4	3,0
Linz	2.072	1,2	2,1	4,3	24,9	63,4	4,2
Graz-Seckau	381	1,8	2,4	6,3	19,7	65,6	4,2
Gurk-Klagenfurt	420	1,2	1,7	6,2	21,7	64,0	5,2
Salzburg	633	1,3	1,6	5,4	22,0	66,4	3,5
Innsbruck	286	0,7	0,7	2,8	22,7	68,2	4,9
Feldkirch	241	0,8	2,1	4,6	22,0	67,2	3,3
Militärdiözese	13	-	-	-	23,1	76,9	-
PFARRGRÖSSE							
bis 1000 Katholiken	1.783	1,6	1,9	5,0	24,3	63,3	4,0
1001-2000	1.699	1,0	1,6	5,2	23,2	65,2	3,8
2001-4000	2.027	1,0	2,1	4,8	22,1	66,4	3,6
4001-6000	944	1,4	1,7	4,8	22,4	67,1	2,8
6001-9000	516	0,8	1,4	2,9	19,6	70,3	5,0
9001 und mehr	195	1,0	3,6	4,1	21,5	65,6	4,1
PFARRER AM ORT							
Pfarrer wohnt in der Pfarre	5.337	1,0	1,9	4,5	22,3	66,5	3,8
Pfarre mitbetreut - Pfarrer anderswo	1.878	1,8	1,7	5,8	23,9	63,2	3,8
GESCHLECHT							
männlich	3.436	1,4	2,3	5,5	24,2	63,1	3,6
weiblich	3.838	1,0	1,5	4,2	21,2	67,6	4,5
ALTER							
bis 29	603	1,2	3,3	11,9	27,5	51,6	4,5
30 - 39	987	0,8	1,6	5,7	23,2	64,6	4,1
40 - 49	2.425	1,0	1,6	3,8	20,2	69,8	3,7
50 - 59	1.844	1,5	1,8	3,5	24,3	64,9	3,9
60 - 69	1.095	1,3	1,7	4,6	21,5	65,4	5,6
ab 70	221	2,3	1,8	4,5	20,4	60,6	10,4
BILDUNG							
Volks- oder Hauptschule	362	2,2	2,8	5,2	24,9	57,5	7,5
Berufs- oder Handelsschule	2.549	1,2	1,8	4,1	22,8	65,4	4,7
Mittelschule	1.906	1,2	1,8	5,8	23,1	65,3	2,7
(Fach-)Hochschule	2.458	1,1	1,9	4,6	21,8	67,0	3,6
FUNKTION							
Mitglied	7.099	1,2	1,9	4,8	22,8	64,9	4,4
Pfarrer	230	0,4	1,3	4,8	12,2	73,0	8,3

Das wichtigste was Kinder lernen sollen ist die Toleranz gegenüber Menschen unterschiedlicher Herkunft. [144]

Horizontale Prozentuierung							
	Total (Rohwerte)						
		trifft völlig zu	trifft zu	teils-teils	trifft nicht zu	trifft überhaupt nicht zu	keine Angabe
Total	7.329	32,5	42,2	18,3	3,3	0,9	2,9
DIÖZESE							
Eisenstadt	259	37,5	37,1	17,0	3,9	1,2	3,5
St. Pölten	824	31,9	42,4	20,5	2,4	1,1	1,7
Wien - Stadt	798	32,8	39,6	19,3	4,8	1,0	2,5
Wien - Nord	548	35,4	40,7	19,0	2,4	1,1	1,5
Wien - Süd	503	35,2	38,4	18,9	5,0	1,2	1,4
Linz	2.072	29,6	45,5	18,3	3,4	0,8	2,5
Graz-Seckau	381	35,7	40,9	17,6	2,6	1,0	2,1
Gurk-Klagenfurt	420	37,9	42,9	14,0	2,1	1,2	1,9
Salzburg	633	33,3	43,4	18,3	2,4	0,6	1,9
Innsbruck	286	33,6	41,3	18,2	3,1	0,7	3,1
Feldkirch	241	27,0	45,2	21,6	3,3	0,8	2,1
Militärdiözese	13	30,8	30,8	38,5	-	-	-
PFARRGRÖSSE							
bis 1000 Katholiken	1.783	33,8	41,6	18,4	3,0	1,2	2,0
1001-2000	1.699	33,1	43,7	17,6	2,9	0,9	1,7
2001-4000	2.027	32,0	42,6	18,4	3,7	0,9	2,4
4001-6000	944	32,1	43,2	19,1	3,1	0,7	1,8
6001-9000	516	30,8	42,2	18,6	4,1	0,8	3,5
9001 und mehr	195	36,4	40,0	17,9	2,6	1,0	2,1
PFARRER AM ORT							
Pfarrer wohnt in der Pfarre	5.337	32,2	42,5	18,6	3,4	0,9	2,3
Pfarre mitbetreut - Pfarrer anderswo	1.878	34,4	42,3	17,6	2,8	1,1	1,8
GESCHLECHT							
männlich	3.436	27,2	44,4	20,5	4,2	1,1	2,6
weiblich	3.838	37,6	40,5	16,4	2,4	0,8	2,2
ALTER							
bis 29	603	27,0	42,0	22,6	4,1	1,0	3,3
30 - 39	987	25,6	44,1	22,5	3,3	1,5	2,9
40 - 49	2.425	31,7	42,4	19,3	3,2	1,0	2,5
50 - 59	1.844	35,3	41,6	16,5	3,6	0,6	2,3
60 - 69	1.095	37,2	42,4	13,8	2,8	1,0	2,8
ab 70	221	40,7	37,6	15,4	1,4	-	5,0
BILDUNG							
Volks- oder Hauptschule	362	35,9	38,7	16,0	4,4	0,3	4,7
Berufs- oder Handelsschule	2.549	35,7	40,4	17,9	2,7	0,8	2,4
Mittelschule	1.906	33,2	43,0	18,0	3,3	1,0	1,4
(Fach-)Hochschule	2.458	28,6	44,6	19,5	3,7	1,1	2,4
FUNKTION							
Mitglied	7.099	32,8	42,0	18,2	3,2	1,0	2,8
Pfarrer	230	22,2	47,0	20,0	4,3	0,4	6,1

Folgende Themen wurden in der laufenden Periode bei uns im Pfarrgemeinderat behandelt: Kirchliche Feste im Jahreskreis [145]







Horizontale Prozentuierung							
	Total (Rohwerte)	kam nicht vor	sehr wenig	wenig	viel	sehr viel	keine Angabe
							
Total	7.329	1,1	2,5	9,3	43,4	41,4	2,3
DIÖZESE							
Eisenstadt	259	1,9	2,3	10,0	42,1	41,7	1,9
St. Pölten	824	1,2	1,0	7,4	37,0	52,5	0,8
Wien - Stadt	798	1,4	3,4	12,8	44,7	36,1	1,6
Wien - Nord	548	0,7	1,1	6,9	44,7	45,4	1,1
Wien - Süd	503	1,0	1,6	7,2	41,7	47,7	0,8
Linz	2.072	1,3	4,1	13,6	49,1	29,7	2,2
Graz-Seckau	381	0,8	0,8	5,0	42,0	48,8	2,6
Gurk-Klagenfurt	420	1,4	1,7	3,3	40,5	51,0	2,1
Salzburg	633	0,6	2,1	6,0	43,0	47,2	1,1
Innsbruck	286	1,7	1,0	6,6	34,3	54,2	2,1
Feldkirch	241	0,4	3,3	13,7	43,6	37,3	1,7
Militärdiözese	13	-	7,7	-	53,8	38,5	-
PFARRGRÖSSE							
bis 1000 Katholiken	1.783	1,0	1,5	6,8	40,1	49,0	1,7
1001-2000	1.699	0,8	2,2	9,6	44,0	42,0	1,4
2001-4000	2.027	1,0	2,7	9,8	44,5	40,2	1,9
4001-6000	944	1,3	3,2	10,4	45,4	38,5	1,3
6001-9000	516	2,9	4,3	12,8	47,3	30,4	2,3
9001 und mehr	195	1,5	4,1	10,8	48,7	34,9	-
PFARRER AM ORT							
Pfarrer wohnt in der Pfarre	5.337	1,2	2,7	10,3	44,2	40,0	1,6
Pfarre mitbetreut - Pfarrer anderswo	1.878	1,1	1,8	6,7	42,2	46,6	1,7
GESCHLECHT							
männlich	3.436	1,3	2,3	9,3	48,7	36,6	1,8
weiblich	3.838	0,9	2,6	9,4	39,0	46,2	1,9
ALTER							
bis 29	603	1,8	2,5	8,5	41,1	43,3	2,8
30 - 39	987	0,4	2,9	9,3	42,9	41,8	2,6
40 - 49	2.425	0,7	2,6	10,2	42,0	42,6	1,9
50 - 59	1.844	1,6	2,0	8,6	44,6	41,4	1,8
60 - 69	1.095	1,1	2,6	9,6	46,0	38,6	2,1
ab 70	221	2,3	2,7	5,4	44,8	40,3	4,5
BILDUNG							
Volks- oder Hauptschule	362	1,1	3,9	7,2	43,6	41,4	2,8
Berufs- oder Handelsschule	2.549	1,0	2,0	8,2	45,0	42,2	1,7
Mittelschule	1.906	1,0	1,9	9,6	43,4	42,4	1,6
(Fach-)Hochschule	2.458	1,3	3,3	10,7	42,6	40,4	1,7
FUNKTION							
Mitglied	7.099	1,1	2,5	9,2	43,3	41,6	2,3
Pfarrer	230	0,9	2,6	10,9	46,5	37,0	2,2

**Folgende Themen wurden in der laufenden Periode bei uns im Pfarrgemeinderat behandelt:
missionarische Initiativen [146]**







Horizontale Prozentuierung							
	Total (Rohwerte)	kam nicht vor	sehr wenig	wenig	viel	sehr viel	keine Angabe
Total	7.329	15,6	25,6	34,8	17,0	3,5	3,7
DIÖZESE							
Eisenstadt	259	15,8	30,5	29,7	17,0	1,9	5,0
St. Pölten	824	16,5	24,4	33,6	19,5	3,9	2,1
Wien - Stadt	798	12,2	25,4	33,2	21,6	5,1	2,5
Wien - Nord	548	16,1	29,7	34,5	15,9	1,6	2,2
Wien - Süd	503	10,3	22,3	38,2	24,3	3,6	1,4
Linz	2.072	19,7	27,1	34,7	12,0	3,0	3,6
Graz-Seckau	381	12,3	23,9	36,7	19,7	3,9	3,4
Gurk-Klagenfurt	420	13,6	21,2	39,8	18,3	2,9	4,3
Salzburg	633	12,0	24,3	35,2	21,2	4,3	3,0
Innsbruck	286	21,3	24,1	34,6	12,9	3,8	3,1
Feldkirch	241	11,2	24,9	38,6	18,3	4,1	2,9
Militärdiözese	13	7,7	46,2	23,1	15,4	7,7	-
PFARRGRÖSSE							
bis 1000 Katholiken	1.783	18,9	26,5	34,5	13,7	3,2	3,1
1001-2000	1.699	16,9	24,7	35,9	16,9	2,9	2,7
2001-4000	2.027	14,3	26,0	35,5	17,3	3,7	3,2
4001-6000	944	14,1	26,5	33,4	20,3	3,5	2,2
6001-9000	516	10,7	25,8	35,7	19,8	4,8	3,3
9001 und mehr	195	13,8	20,5	37,4	21,0	4,1	3,1
PFARRER AM ORT							
Pfarrer wohnt in der Pfarre	5.337	14,6	25,7	35,0	17,9	3,9	2,9
Pfarre mitbetreut - Pfarrer anderswo	1.878	18,7	25,8	35,4	14,6	2,3	3,2
GESCHLECHT							
männlich	3.436	15,1	27,6	35,2	16,5	2,6	3,1
weiblich	3.838	16,1	24,0	34,8	17,5	4,3	3,3
ALTER							
bis 29	603	16,4	24,4	34,0	16,7	4,6	3,8
30 - 39	987	17,0	25,9	34,8	15,9	2,8	3,5
40 - 49	2.425	16,9	27,1	33,7	16,1	3,4	2,8
50 - 59	1.844	14,4	25,4	36,1	17,2	3,3	3,6
60 - 69	1.095	13,8	24,2	34,4	19,8	3,7	4,0
ab 70	221	14,0	19,5	40,7	17,2	1,8	6,8
BILDUNG							
Volks- oder Hauptschule	362	16,0	22,9	27,1	21,8	5,0	7,2
Berufs- oder Handelsschule	2.549	13,9	24,0	36,5	18,2	4,2	3,3
Mittelschule	1.906	15,7	26,3	36,0	16,0	3,4	2,6
(Fach-)Hochschule	2.458	17,4	27,5	33,8	16,1	2,6	2,6
FUNKTION							
Mitglied	7.099	15,8	25,6	34,8	16,6	3,4	3,7
Pfarrer	230	7,0	23,5	33,5	27,8	4,8	3,5



**Folgende Themen wurden in der laufenden Periode bei uns im Pfarrgemeinderat behandelt:
Vorbereitung von Erstkommunion und Firmung [147]**

Horizontale Prozentuierung							
	Total (Rohwerte)	kam nicht vor	sehr wenig	wenig	viel	sehr viel	keine Angabe
							
Total	7.329	3,7	8,0	19,3	36,5	29,6	2,8
DIÖZESE							
Eisenstadt	259	3,1	3,9	16,6	36,3	37,1	3,1
St. Pölten	824	4,9	7,4	18,1	34,8	33,5	1,3
Wien - Stadt	798	4,9	9,6	21,9	36,0	25,7	1,9
Wien - Nord	548	3,1	8,4	17,7	39,4	30,3	1,1
Wien - Süd	503	1,8	8,9	18,3	34,2	35,2	1,6
Linz	2.072	4,5	9,4	23,6	36,8	22,8	2,8
Graz-Seckau	381	3,4	8,1	18,9	35,2	31,8	2,6
Gurk-Klagenfurt	420	2,1	6,2	13,3	40,2	35,5	2,6
Salzburg	633	2,7	7,0	16,4	38,2	33,6	2,1
Innsbruck	286	3,1	5,2	15,4	36,0	37,8	2,4
Feldkirch	241	3,3	7,1	16,2	40,2	30,3	2,9
Militärdiözese	13	7,7	15,4	23,1	30,8	15,4	7,7
PFARRGRÖSSE							
bis 1000 Katholiken	1.783	4,3	7,7	16,5	37,9	31,5	2,1
1001-2000	1.699	3,9	6,8	18,2	39,0	30,1	1,9
2001-4000	2.027	2,9	8,0	19,5	35,4	31,8	2,4
4001-6000	944	3,4	9,0	24,6	36,4	25,1	1,5
6001-9000	516	4,5	10,7	25,0	31,0	25,4	3,5
9001 und mehr	195	5,1	9,7	19,0	39,5	26,2	0,5
PFARRER AM ORT							
Pfarrer wohnt in der Pfarre	5.337	3,9	8,3	19,8	35,9	29,8	2,2
Pfarre mitbetreut - Pfarrer anderswo	1.878	3,2	7,3	18,4	39,1	30,0	2,0
GESCHLECHT							
männlich	3.436	3,1	7,4	20,5	39,7	26,9	2,5
weiblich	3.838	4,3	8,7	18,4	34,1	32,2	2,3
ALTER							
bis 29	603	4,3	12,8	20,4	35,3	24,0	3,2
30 - 39	987	5,2	10,2	20,9	33,5	27,0	3,2
40 - 49	2.425	3,5	8,7	21,7	34,9	29,1	2,1
50 - 59	1.844	3,5	6,4	19,7	38,2	29,4	2,8
60 - 69	1.095	3,5	5,0	14,3	39,8	34,9	2,5
ab 70	221	3,6	4,5	6,8	41,6	38,5	5,0
BILDUNG							
Volks- oder Hauptschule	362	3,6	6,4	13,5	36,5	36,2	3,9
Berufs- oder Handelsschule	2.549	3,8	6,6	15,7	36,7	34,9	2,3
Mittelschule	1.906	3,1	8,6	20,1	37,4	28,8	1,9
(Fach-)Hochschule	2.458	4,2	9,5	23,6	36,4	24,1	2,2
FUNKTION							
Mitglied	7.099	3,8	8,0	19,2	36,5	29,7	2,8
Pfarrer	230	2,2	9,1	23,9	37,4	24,3	3,0

Folgende Themen wurden in der laufenden Periode bei uns im Pfarrgemeinderat behandelt: neue pastorale Projekte [148]

Horizontale Prozentuierung							
	Total (Rohwerte)						
		kam nicht vor	sehr wenig	wenig	viel	sehr viel	keine Angabe
							
Total	7.329	11,3	18,0	35,9	24,2	6,1	4,6
DIÖZESE							
Eisenstadt	259	13,5	24,7	35,5	16,6	3,9	5,8
St. Pölten	824	17,1	20,0	37,0	17,8	4,7	3,3
Wien - Stadt	798	8,3	15,8	35,2	28,6	8,6	3,5
Wien - Nord	548	16,2	23,9	34,1	19,9	3,1	2,7
Wien - Süd	503	9,9	16,9	38,4	25,4	6,6	2,8
Linz	2.072	10,9	17,9	35,7	25,0	6,1	4,3
Graz-Seckau	381	7,6	12,9	35,2	31,5	8,4	4,5
Gurk-Klagenfurt	420	13,6	18,8	38,1	19,8	3,8	6,0
Salzburg	633	8,1	17,7	39,7	26,7	4,3	3,6
Innsbruck	286	11,9	13,6	35,0	25,2	10,8	3,5
Feldkirch	241	7,9	14,9	33,2	30,3	10,8	2,9
Militärdiözese	13	-	15,4	53,8	7,7	23,1	-
PFARRGRÖSSE							
bis 1000 Katholiken	1.783	16,9	22,2	35,3	17,2	4,7	3,7
1001-2000	1.699	12,1	20,2	37,7	21,5	4,0	4,4
2001-4000	2.027	9,6	15,8	37,0	27,2	6,6	3,9
4001-6000	944	7,5	15,1	36,7	30,2	7,9	2,5
6001-9000	516	4,1	14,9	34,9	31,4	10,5	4,3
9001 und mehr	195	7,2	10,3	29,2	38,5	12,3	2,6
PFARRER AM ORT							
Pfarrer wohnt in der Pfarre	5.337	10,3	17,4	36,1	25,9	6,4	3,9
Pfarre mitbetreut - Pfarrer anderswo	1.878	14,3	20,1	36,5	20,0	5,3	3,8
GESCHLECHT							
männlich	3.436	9,9	19,7	36,5	24,9	5,6	3,4
weiblich	3.838	12,5	16,5	35,9	23,8	6,6	4,7
ALTER							
bis 29	603	9,8	19,7	36,5	23,4	6,6	4,0
30 - 39	987	13,8	16,6	32,9	25,6	6,7	4,4
40 - 49	2.425	12,1	19,0	38,4	21,7	5,6	3,1
50 - 59	1.844	10,7	18,0	35,4	24,9	5,9	5,1
60 - 69	1.095	9,6	15,7	35,1	27,4	6,9	5,3
ab 70	221	9,5	19,0	32,1	25,8	5,0	8,6
BILDUNG							
Volks- oder Hauptschule	362	12,7	16,9	35,6	21,0	5,5	8,3
Berufs- oder Handelsschule	2.549	12,0	18,8	37,5	21,1	6,0	4,6
Mittelschule	1.906	11,1	19,7	37,4	23,0	5,4	3,5
(Fach-)Hochschule	2.458	10,5	16,3	33,9	29,2	6,9	3,1
FUNKTION							
Mitglied	7.099	11,5	18,3	36,0	23,8	6,0	4,5
Pfarrer	230	5,2	8,3	34,8	36,5	9,6	5,7

**Folgende Themen wurden in der laufenden Periode bei uns im Pfarrgemeinderat behandelt:
Glaubensvertiefung (Bibel, Spiritualität...) [149]**

Horizontale Prozentuierung							
	Total (Rohwerte)	kam nicht vor	sehr wenig	wenig	viel	sehr viel	keine Angabe
Total	7.329	6,7	16,2	33,8	32,2	7,6	3,5
DIÖZESE							
Eisenstadt	259	11,2	15,8	36,3	22,0	8,1	6,6
St. Pölten	824	12,1	19,1	32,8	26,1	7,6	2,3
Wien - Stadt	798	3,9	16,3	34,0	34,3	8,8	2,8
Wien - Nord	548	12,0	21,5	35,0	25,0	4,6	1,8
Wien - Süd	503	7,6	18,3	36,2	28,6	8,3	1,0
Linz	2.072	4,9	14,4	33,8	36,2	7,5	3,1
Graz-Seckau	381	4,5	12,3	33,9	35,4	9,7	4,2
Gurk-Klagenfurt	420	7,4	18,1	29,8	32,1	8,6	4,0
Salzburg	633	5,4	14,8	36,0	34,6	7,0	2,2
Innsbruck	286	6,3	17,8	35,0	32,5	5,6	2,8
Feldkirch	241	2,5	14,1	31,1	39,4	10,4	2,5
Militärdiözese	13	7,7	15,4	23,1	38,5	15,4	-
PFARRGRÖSSE							
bis 1000 Katholiken	1.783	11,8	21,0	36,3	22,5	5,2	3,2
1001-2000	1.699	6,8	18,0	34,9	31,1	6,8	2,5
2001-4000	2.027	4,9	13,9	32,9	37,3	8,2	2,8
4001-6000	944	3,8	12,3	33,6	38,3	10,1	1,9
6001-9000	516	2,5	14,3	31,6	37,8	10,5	3,3
9001 und mehr	195	3,6	11,8	26,7	40,0	15,9	2,1
PFARRER AM ORT							
Pfarrer wohnt in der Pfarre	5.337	5,8	14,7	33,3	34,8	8,6	2,7
Pfarre mitbetreut - Pfarrer anderswo	1.878	9,3	21,0	36,2	25,6	5,0	2,9
GESCHLECHT							
männlich	3.436	6,1	16,9	35,0	32,9	6,1	2,9
weiblich	3.838	7,2	15,7	33,1	31,8	9,1	3,1
ALTER							
bis 29	603	9,0	18,7	31,3	30,3	6,3	4,3
30 - 39	987	9,6	17,5	36,0	27,2	6,1	3,6
40 - 49	2.425	6,5	18,2	35,5	29,4	7,8	2,7
50 - 59	1.844	6,0	15,4	31,6	35,8	7,6	3,6
60 - 69	1.095	4,4	12,2	32,5	39,3	8,7	2,9
ab 70	221	6,3	10,9	35,7	29,0	11,3	6,8
BILDUNG							
Volks- oder Hauptschule	362	4,7	15,7	33,4	27,9	11,9	6,4
Berufs- oder Handelsschule	2.549	7,6	14,2	35,0	31,3	8,7	3,3
Mittelschule	1.906	6,8	17,6	34,4	32,4	6,3	2,5
(Fach-)Hochschule	2.458	6,1	17,7	32,7	34,2	7,0	2,4
FUNKTION							
Mitglied	7.099	6,8	16,4	33,9	31,7	7,6	3,5
Pfarrer	230	1,3	10,0	30,0	47,4	8,7	2,6

Arbeitsstelle für kirchliche Sozialforschung



**Folgende Themen wurden in der laufenden Periode bei uns im Pfarrgemeinderat behandelt:
Pastoralkonzept [150]**

Horizontale Prozentuierung							
	Total (Rohwerte)	kam nicht vor	sehr wenig	wenig	viel	sehr viel	keine Angabe
Total	7.329	15,0	18,3	34,1	20,3	5,0	7,3
DIÖZESE							
Eisenstadt	259	16,6	19,3	34,4	15,8	3,9	10,0
St. Pölten	824	20,3	20,8	31,7	15,8	4,0	7,5
Wien - Stadt	798	14,4	16,3	33,6	24,3	5,5	5,9
Wien - Nord	548	21,4	21,2	33,9	15,1	2,9	5,5
Wien - Süd	503	12,7	18,7	36,0	21,9	6,4	4,4
Linz	2.072	14,2	16,8	34,2	21,0	6,4	7,3
Graz-Seckau	381	10,2	19,7	32,8	24,1	5,5	7,6
Gurk-Klagenfurt	420	17,6	21,9	35,2	16,0	2,6	6,7
Salzburg	633	13,3	19,0	35,9	22,7	2,7	6,5
Innsbruck	286	16,4	12,6	31,1	24,8	7,3	7,7
Feldkirch	241	8,7	19,5	34,9	24,5	8,3	4,1
Militärdiözese	13	-	15,4	69,2	7,7	7,7	-
PFARRGRÖSSE							
bis 1000 Katholiken	1.783	20,0	20,3	33,5	15,3	3,9	7,0
1001-2000	1.699	16,4	20,2	34,4	18,1	4,0	7,0
2001-4000	2.027	13,0	17,4	35,1	23,1	5,5	5,9
4001-6000	944	11,3	16,8	35,0	24,2	6,2	6,5
6001-9000	516	10,1	15,5	33,1	27,1	7,2	7,0
9001 und mehr	195	12,8	12,3	33,8	26,2	10,8	4,1
PFARRER AM ORT							
Pfarrer wohnt in der Pfarre	5.337	14,3	18,0	34,9	21,0	5,1	6,8
Pfarre mitbetreut - Pfarrer anderswo	1.878	17,5	19,9	33,0	18,8	4,6	6,2
GESCHLECHT							
männlich	3.436	14,1	19,9	35,3	20,3	4,9	5,4
weiblich	3.838	15,8	17,0	33,4	20,5	5,2	8,1
ALTER							
bis 29	603	17,1	18,2	33,7	18,2	6,1	6,6
30 - 39	987	19,0	18,8	30,3	19,6	5,3	7,0
40 - 49	2.425	16,1	19,9	35,1	17,6	4,8	6,5
50 - 59	1.844	13,4	18,1	34,3	21,1	5,2	7,9
60 - 69	1.095	10,8	15,3	35,6	26,8	5,0	6,6
ab 70	221	13,6	14,5	33,9	20,8	4,1	13,1
BILDUNG							
Volks- oder Hauptschule	362	16,3	14,1	32,9	19,1	5,2	12,4
Berufs- oder Handelsschule	2.549	15,1	17,7	36,3	17,8	4,5	8,7
Mittelschule	1.906	15,3	20,4	35,0	19,7	3,8	5,9
(Fach-)Hochschule	2.458	14,6	18,3	32,2	23,8	6,6	4,4
FUNKTION							
Mitglied	7.099	15,2	18,6	34,0	20,0	4,9	7,4
Pfarrer	230	7,8	10,0	37,0	30,0	10,0	5,2







Arbeitsstelle für kirchliche Sozialforschung



**Folgende Themen wurden in der laufenden Periode bei uns im Pfarrgemeinderat behandelt:
Organisation des Pfarrzentrums, Raumfragen [151]**







Horizontale Prozentuierung							
Total (Rohwerte)		kam nicht vor	sehr wenig	wenig	viel	sehr viel	keine Angabe
Total	7.329	8,7	13,8	24,5	30,6	17,3	5,0
DIÖZESE							
Eisenstadt	259	8,9	12,0	24,3	29,0	18,9	6,9
St. Pölten	824	10,7	17,7	24,3	28,8	14,8	3,8
Wien - Stadt	798	4,1	10,0	21,7	39,3	21,2	3,6
Wien - Nord	548	8,4	14,6	25,0	30,3	17,0	4,7
Wien - Süd	503	5,4	12,3	25,6	33,2	20,5	3,0
Linz	2.072	5,9	11,4	23,2	34,1	21,5	4,0
Graz-Seckau	381	8,9	16,0	26,5	27,8	13,4	7,3
Gurk-Klagenfurt	420	11,7	15,5	24,3	25,0	17,6	6,0
Salzburg	633	13,6	14,4	30,3	26,9	11,1	3,8
Innsbruck	286	16,8	18,2	28,0	19,2	12,2	5,6
Feldkirch	241	20,3	20,7	24,9	21,2	9,5	3,3
Militärdiözese	13	15,4	30,8	15,4	23,1	15,4	-
PFARRGRÖSSE							
bis 1000 Katholiken	1.783	12,3	13,9	24,3	26,9	17,3	5,3
1001-2000	1.699	9,1	15,1	24,4	30,6	16,5	4,2
2001-4000	2.027	7,5	13,5	25,8	32,5	16,7	4,0
4001-6000	944	7,1	14,1	25,5	32,8	17,5	3,0
6001-9000	516	6,0	12,6	21,9	34,5	20,7	4,3
9001 und mehr	195	4,6	12,8	23,6	33,3	22,6	3,1
PFARRER AM ORT							
Pfarrer wohnt in der Pfarre	5.337	8,3	14,1	25,1	30,9	17,4	4,2
Pfarre mitbetreut - Pfarrer anderswo	1.878	10,3	13,5	23,5	30,5	17,5	4,7
GESCHLECHT							
männlich	3.436	8,1	14,4	26,1	32,2	15,5	3,8
weiblich	3.838	9,4	13,5	23,4	29,5	19,0	5,2
ALTER							
bis 29	603	7,6	12,3	18,1	29,5	28,5	4,0
30 - 39	987	9,3	14,9	25,0	28,3	17,4	5,1
40 - 49	2.425	8,9	13,5	25,6	30,3	18,0	3,8
50 - 59	1.844	9,3	14,8	24,7	30,5	15,6	5,2
60 - 69	1.095	7,3	14,1	25,8	34,2	12,8	5,8
ab 70	221	10,4	10,0	21,7	33,9	14,5	9,5
BILDUNG							
Volks- oder Hauptschule	362	8,0	10,8	20,7	32,6	19,3	8,6
Berufs- oder Handelsschule	2.549	9,7	12,8	26,0	29,2	16,5	5,9
Mittelschule	1.906	7,9	13,7	25,3	31,5	18,2	3,4
(Fach-)Hochschule	2.458	8,7	15,6	23,5	31,7	17,5	3,1
FUNKTION							
Mitglied	7.099	8,6	13,7	24,7	30,5	17,5	5,0
Pfarrer	230	11,7	18,3	21,3	35,2	10,0	3,5

**Folgende Themen wurden in der laufenden Periode bei uns im Pfarrgemeinderat behandelt:
Pfarrfeste, pfarrliche Veranstaltungen [152]**

Horizontale Prozentuierung							
	Total (Rohwerte)	kam nicht vor	sehr wenig	wenig	viel	sehr viel	keine Angabe
							
Total	7.329	1,0	1,7	7,7	45,5	41,2	2,9
DIÖZESE							
Eisenstadt	259	2,7	0,4	6,9	44,4	42,1	3,5
St. Pölten	824	0,8	2,1	5,8	38,0	51,5	1,8
Wien - Stadt	798	0,8	2,5	9,8	45,6	38,5	2,9
Wien - Nord	548	0,5	1,8	8,2	46,0	41,8	1,6
Wien - Süd	503	1,8	0,8	9,9	42,1	43,7	1,6
Linz	2.072	0,7	1,6	8,4	51,5	35,2	2,6
Graz-Seckau	381	1,3	0,8	2,9	38,6	53,3	3,1
Gurk-Klagenfurt	420	1,4	2,9	6,4	40,5	46,7	2,1
Salzburg	633	0,8	0,9	7,4	49,9	39,5	1,4
Innsbruck	286	1,4	1,7	9,1	45,1	40,2	2,4
Feldkirch	241	0,4	2,1	11,2	49,0	35,3	2,1
Militärdiözese	13	-	-	7,7	46,2	46,2	-
PFARRGRÖSSE							
bis 1000 Katholiken	1.783	1,3	2,1	8,5	42,9	43,2	2,0
1001-2000	1.699	1,1	1,8	7,4	48,1	39,9	1,8
2001-4000	2.027	0,8	1,0	7,7	45,2	42,8	2,5
4001-6000	944	0,5	1,6	6,8	47,5	41,9	1,7
6001-9000	516	1,2	1,7	8,7	48,4	36,2	3,7
9001 und mehr	195	0,5	2,6	7,2	49,2	37,9	2,6
PFARRER AM ORT							
Pfarrer wohnt in der Pfarre	5.337	1,0	1,6	7,9	45,4	41,7	2,4
Pfarre mitbetreut - Pfarrer anderswo	1.878	1,0	2,0	7,2	46,9	41,2	1,9
GESCHLECHT							
männlich	3.436	1,3	1,7	8,1	48,9	37,5	2,4
weiblich	3.838	0,6	1,7	7,3	42,9	44,9	2,6
ALTER							
bis 29	603	1,3	1,3	6,3	36,8	50,9	3,3
30 - 39	987	0,6	1,3	6,4	43,6	44,5	3,6
40 - 49	2.425	0,9	2,1	8,1	43,5	42,6	2,8
50 - 59	1.844	0,9	1,4	8,0	48,6	39,1	2,1
60 - 69	1.095	1,1	1,9	8,8	51,3	34,6	2,3
ab 70	221	1,8	1,8	5,4	45,7	39,8	5,4
BILDUNG							
Volks- oder Hauptschule	362	0,8	1,7	7,7	45,0	40,9	3,9
Berufs- oder Handelsschule	2.549	1,2	2,0	8,0	47,2	39,5	2,1
Mittelschule	1.906	0,8	1,4	7,7	45,4	42,4	2,3
(Fach-)Hochschule	2.458	0,9	1,7	7,5	44,9	42,7	2,4
FUNKTION							
Mitglied	7.099	1,0	1,7	7,8	45,3	41,3	2,9
Pfarrer	230	0,9	1,3	4,8	51,3	38,3	3,5



**Folgende Themen wurden in der laufenden Periode bei uns im Pfarrgemeinderat behandelt:
Organisatorisches (z.B. Lektor/inneneinteilung, Aufgabenverteilung) [153]**

Horizontale Prozentuierung							
	Total (Rohwerte)	kam nicht vor	sehr wenig	wenig	viel	sehr viel	keine Angabe
							
Total	7.329	7,2	14,0	25,4	35,0	14,4	4,0
DIÖZESE							
Eisenstadt	259	5,0	11,2	23,6	33,2	22,4	4,6
St. Pölten	824	9,6	12,6	22,8	34,7	17,6	2,7
Wien - Stadt	798	9,1	18,0	28,7	29,9	11,0	3,1
Wien - Nord	548	5,1	13,5	27,9	35,2	15,3	2,9
Wien - Süd	503	6,8	15,7	27,2	34,6	13,3	2,4
Linz	2.072	7,4	15,0	29,0	34,1	10,9	3,7
Graz-Seckau	381	7,6	14,2	21,5	31,8	20,5	4,5
Gurk-Klagenfurt	420	4,0	11,2	19,3	42,4	19,5	3,6
Salzburg	633	4,6	10,7	24,0	42,3	15,5	2,8
Innsbruck	286	7,3	10,5	22,4	38,8	17,5	3,5
Feldkirch	241	16,6	17,8	22,8	29,0	9,1	4,6
Militärdiözese	13	7,7	15,4	30,8	30,8	15,4	-
PFARRGRÖSSE							
bis 1000 Katholiken	1.783	5,1	10,5	23,4	37,9	19,9	3,2
1001-2000	1.699	5,1	13,7	25,7	37,4	15,4	2,8
2001-4000	2.027	8,5	14,8	25,9	35,2	12,3	3,3
4001-6000	944	9,0	17,7	27,8	31,0	11,5	3,0
6001-9000	516	13,0	14,5	28,3	30,8	8,1	5,2
9001 und mehr	195	9,2	25,1	21,0	29,2	11,3	4,1
PFARRER AM ORT							
Pfarrer wohnt in der Pfarre	5.337	7,9	15,0	26,0	34,1	13,6	3,4
Pfarre mitbetreut - Pfarrer anderswo	1.878	5,5	11,3	24,3	38,7	17,4	2,9
GESCHLECHT							
männlich	3.436	6,9	15,0	26,7	35,3	12,6	3,5
weiblich	3.838	7,7	13,2	24,4	35,1	16,2	3,5
ALTER							
bis 29	603	9,3	13,4	25,5	31,2	15,9	4,6
30 - 39	987	9,7	15,5	24,0	31,5	15,3	4,0
40 - 49	2.425	7,6	14,3	26,6	35,3	13,4	2,9
50 - 59	1.844	5,9	15,3	25,7	34,6	14,4	4,2
60 - 69	1.095	5,5	10,6	25,1	40,2	14,6	4,0
ab 70	221	7,7	10,9	19,5	36,2	19,0	6,8
BILDUNG							
Volks- oder Hauptschule	362	6,6	10,5	16,9	37,8	22,4	5,8
Berufs- oder Handelsschule	2.549	6,4	10,6	23,3	37,7	18,2	3,9
Mittelschule	1.906	6,7	14,0	27,2	36,6	12,7	2,8
(Fach-)Hochschule	2.458	8,8	18,3	28,0	31,0	10,8	3,0
FUNKTION							
Mitglied	7.099	7,2	13,9	25,1	35,1	14,6	4,0
Pfarrer	230	7,8	15,2	33,9	30,4	8,3	4,3

Arbeitsstelle für kirchliche Sozialforschung



**Folgende Themen wurden in der laufenden Periode bei uns im Pfarrgemeinderat behandelt:
Umgestaltung liturgischer Räume (z.B. Altar, Bänke oder Sessel) [154]**

Horizontale Prozentuierung							
	Total (Rohwerte)	kam nicht vor	sehr wenig	wenig	viel	sehr viel	keine Angabe
Total	7.329	21,5	19,2	26,9	18,2	9,7	4,5
DIÖZESE							
Eisenstadt	259	17,4	21,2	19,7	25,5	10,8	5,4
St. Pölten	824	24,5	17,5	26,5	18,4	9,6	3,5
Wien - Stadt	798	19,4	20,3	26,3	18,2	12,3	3,5
Wien - Nord	548	19,0	20,1	29,0	20,1	8,8	3,1
Wien - Süd	503	19,1	18,9	28,6	21,1	10,7	1,6
Linz	2.072	20,7	19,0	27,7	18,1	10,6	4,0
Graz-Seckau	381	19,2	23,6	28,6	13,9	9,4	5,2
Gurk-Klagenfurt	420	21,2	17,6	25,0	21,7	9,5	5,0
Salzburg	633	22,4	18,0	28,0	19,4	8,5	3,6
Innsbruck	286	29,0	21,7	26,6	12,2	5,9	4,5
Feldkirch	241	39,4	20,3	19,1	12,4	3,7	5,0
Militärdiözese	13	23,1	15,4	46,2	7,7	7,7	-
PFARRGRÖSSE							
bis 1000 Katholiken	1.783	22,5	18,6	26,0	18,6	10,3	4,0
1001-2000	1.699	22,0	19,8	28,2	16,9	9,5	3,6
2001-4000	2.027	22,2	19,3	27,4	18,2	9,3	3,6
4001-6000	944	20,1	20,2	25,6	20,1	10,2	3,7
6001-9000	516	19,4	17,6	28,3	21,5	8,3	4,8
9001 und mehr	195	18,5	21,5	28,2	13,8	11,8	6,2
PFARRER AM ORT							
Pfarrer wohnt in der Pfarre	5.337	21,7	19,6	27,2	18,2	9,4	3,9
Pfarre mitbetreut - Pfarrer anderswo	1.878	21,3	18,4	26,9	18,9	10,6	3,9
GESCHLECHT							
männlich	3.436	19,2	20,6	28,0	20,3	8,2	3,7
weiblich	3.838	23,7	18,1	26,1	16,5	11,1	4,4
ALTER							
bis 29	603	19,1	20,6	24,0	17,6	14,8	4,0
30 - 39	987	24,5	20,1	24,9	16,5	10,2	3,7
40 - 49	2.425	22,2	20,2	26,7	17,3	9,9	3,6
50 - 59	1.844	20,9	18,1	28,1	20,0	8,5	4,4
60 - 69	1.095	19,8	17,2	30,0	19,8	7,6	5,6
ab 70	221	23,1	18,6	22,2	16,7	10,0	9,5
BILDUNG							
Volks- oder Hauptschule	362	24,0	15,5	24,3	17,1	11,6	7,5
Berufs- oder Handelsschule	2.549	21,3	17,6	28,5	17,6	10,2	4,8
Mittelschule	1.906	21,8	19,8	27,5	19,1	8,7	3,1
(Fach-)Hochschule	2.458	21,5	21,2	25,7	18,6	9,8	3,2
FUNKTION							
Mitglied	7.099	21,6	19,2	26,8	18,1	9,7	4,5
Pfarrer	230	17,8	18,7	28,7	21,3	8,7	4,8









**Folgende Themen wurden in der laufenden Periode bei uns im Pfarrgemeinderat behandelt:
Anschaffungen [155]**

Horizontale Prozentuierung							
Total (Rohwerte)		kam nicht vor	sehr wenig	wenig	viel	sehr viel	keine Angabe
Total	7.329	13,6	17,2	29,7	25,5	9,4	4,6
DIÖZESE							
Eisenstadt	259	14,3	15,4	26,3	27,4	10,8	5,8
St. Pölten	824	17,8	17,0	30,3	22,1	8,9	3,9
Wien - Stadt	798	7,9	14,9	29,7	31,3	12,9	3,3
Wien - Nord	548	11,7	16,1	29,4	27,0	12,8	3,1
Wien - Süd	503	11,3	13,7	32,0	31,2	9,5	2,2
Linz	2.072	11,1	17,3	30,9	27,1	9,2	4,3
Graz-Seckau	381	14,4	19,7	28,6	21,5	10,0	5,8
Gurk-Klagenfurt	420	13,8	16,4	27,6	28,3	9,3	4,5
Salzburg	633	12,2	18,5	34,0	23,9	8,2	3,3
Innsbruck	286	24,8	24,8	24,5	16,1	4,2	5,6
Feldkirch	241	37,8	24,1	19,5	10,8	3,7	4,1
Militärdiözese	13	7,7	15,4	46,2	23,1	7,7	-
PFARRGRÖSSE							
bis 1000 Katholiken	1.783	15,9	16,2	28,9	23,9	11,0	4,0
1001-2000	1.699	13,6	17,7	28,1	27,3	9,4	4,0
2001-4000	2.027	13,2	17,9	30,7	25,9	8,8	3,5
4001-6000	944	11,5	17,9	32,8	26,0	8,7	3,1
6001-9000	516	12,2	17,1	29,1	26,6	9,5	5,6
9001 und mehr	195	16,4	17,9	30,3	21,5	8,7	5,1
PFARRER AM ORT							
Pfarrer wohnt in der Pfarre	5.337	13,3	17,2	30,4	25,8	9,5	3,9
Pfarre mitbetreut - Pfarrer anderswo	1.878	14,7	17,4	28,8	25,7	9,4	4,1
GESCHLECHT							
männlich	3.436	13,0	18,7	30,4	25,7	8,5	3,7
weiblich	3.838	14,3	16,0	29,3	25,6	10,2	4,6
ALTER							
bis 29	603	12,1	16,7	26,0	26,7	14,6	3,8
30 - 39	987	14,5	18,5	29,5	24,1	9,5	3,9
40 - 49	2.425	14,1	18,1	29,9	24,4	10,0	3,5
50 - 59	1.844	13,0	16,7	30,9	25,7	8,2	5,5
60 - 69	1.095	14,2	14,9	31,3	27,7	7,3	4,6
ab 70	221	11,3	18,6	23,5	28,5	8,6	9,5
BILDUNG							
Volks- oder Hauptschule	362	14,9	11,9	22,7	29,0	13,0	8,6
Berufs- oder Handelsschule	2.549	15,1	15,0	30,2	24,9	10,2	4,6
Mittelschule	1.906	12,7	17,8	31,4	25,9	8,9	3,3
(Fach-)Hochschule	2.458	12,8	20,0	29,4	25,9	8,6	3,3
FUNKTION							
Mitglied	7.099	13,7	17,2	29,5	25,5	9,5	4,6
Pfarrer	230	11,7	17,8	34,8	26,5	4,8	4,3

Arbeitsstelle für kirchliche Sozialforschung



**Folgende Themen wurden in der laufenden Periode bei uns im Pfarrgemeinderat behandelt:
Gestaltung von Gottesdiensten [156]**

Horizontale Prozentuierung							
	Total (Rohwerte)	kam nicht vor	sehr wenig	wenig	viel	sehr viel	keine Angabe
							
Total	7.329	5,3	11,4	25,6	37,7	16,5	3,5
DIÖZESE							
Eisenstadt	259	5,8	11,2	25,1	33,2	20,5	4,2
St. Pölten	824	6,8	10,8	24,3	37,9	18,0	2,3
Wien - Stadt	798	6,5	14,7	25,6	36,0	14,8	2,5
Wien - Nord	548	4,6	13,3	26,1	39,1	14,2	2,7
Wien - Süd	503	4,2	12,1	26,4	39,2	16,7	1,4
Linz	2.072	5,6	12,0	28,1	35,6	15,3	3,3
Graz-Seckau	381	4,5	10,8	25,7	37,8	18,1	3,1
Gurk-Klagenfurt	420	3,1	7,4	23,1	43,8	19,0	3,6
Salzburg	633	3,6	7,6	23,1	45,0	18,0	2,7
Innsbruck	286	5,9	8,0	23,4	42,0	17,1	3,5
Feldkirch	241	7,9	19,1	24,9	34,0	10,8	3,3
Militärdiözese	13	-	-	53,8	30,8	15,4	-
PFARRGRÖSSE							
bis 1000 Katholiken	1.783	4,5	10,8	23,6	39,6	18,8	2,6
1001-2000	1.699	4,3	10,8	25,5	39,6	17,0	2,8
2001-4000	2.027	5,8	12,3	26,0	37,5	15,6	2,7
4001-6000	944	5,8	9,5	28,9	37,5	16,1	2,1
6001-9000	516	7,0	14,3	28,7	32,6	12,4	5,0
9001 und mehr	195	10,3	15,9	20,5	32,8	17,9	2,6
PFARRER AM ORT							
Pfarrer wohnt in der Pfarre	5.337	5,7	11,5	26,1	37,4	16,2	3,0
Pfarre mitbetreut - Pfarrer anderswo	1.878	4,2	11,1	24,9	39,6	17,9	2,4
GESCHLECHT							
männlich	3.436	5,1	12,1	26,4	39,6	13,8	3,1
weiblich	3.838	5,5	11,0	25,0	36,4	19,0	3,0
ALTER							
bis 29	603	8,3	16,9	25,0	32,5	13,4	3,8
30 - 39	987	8,3	12,5	27,3	33,8	14,5	3,6
40 - 49	2.425	5,1	12,7	27,9	36,5	15,1	2,8
50 - 59	1.844	4,1	9,7	25,2	39,2	18,1	3,6
60 - 69	1.095	3,7	8,8	20,5	44,2	19,8	3,0
ab 70	221	5,4	6,8	21,7	36,7	23,1	6,3
BILDUNG							
Volks- oder Hauptschule	362	5,2	7,2	21,8	39,5	21,5	4,7
Berufs- oder Handelsschule	2.549	4,3	9,2	23,2	39,3	20,7	3,2
Mittelschule	1.906	4,9	11,4	27,1	39,0	14,8	2,7
(Fach-)Hochschule	2.458	6,8	14,5	27,9	35,3	12,9	2,7
FUNKTION							
Mitglied	7.099	5,4	11,4	25,7	37,6	16,4	3,5
Pfarrer	230	3,0	11,3	22,2	40,9	19,1	3,5

Arbeitsstelle für kirchliche Sozialforschung









**Folgende Themen wurden in der laufenden Periode bei uns im Pfarrgemeinderat behandelt:
überpfarrliche Zusammenarbeit (Pfarrverband/Seelsorgsräume) [157]**

Horizontale Prozentuierung							
	Total (Rohwerte)	kam nicht vor	sehr wenig	wenig	viel	sehr viel	keine Angabe
Total	7.329	13,7	19,2	31,6	22,6	7,8	5,2
DIÖZESE							
Eisenstadt	259	9,7	17,0	31,3	24,3	13,1	4,6
St. Pölten	824	24,2	20,9	30,0	14,6	4,9	5,6
Wien - Stadt	798	19,8	23,9	31,1	15,9	4,8	4,5
Wien - Nord	548	14,4	20,3	33,8	19,9	7,5	4,2
Wien - Süd	503	13,3	20,9	35,8	21,1	5,8	3,2
Linz	2.072	10,9	20,8	35,4	23,2	5,3	4,4
Graz-Seckau	381	13,1	15,0	23,4	25,7	17,1	5,8
Gurk-Klagenfurt	420	13,1	19,0	32,4	24,0	5,0	6,4
Salzburg	633	7,9	15,8	30,3	31,8	11,1	3,2
Innsbruck	286	7,0	8,7	18,9	34,3	26,2	4,9
Feldkirch	241	15,8	18,3	34,0	22,4	6,6	2,9
Militärdiözese	13	15,4	23,1	30,8	23,1	7,7	-
PFARRGRÖSSE							
bis 1000 Katholiken	1.783	12,3	19,8	32,5	22,3	8,9	4,3
1001-2000	1.699	14,3	18,5	31,9	23,4	7,9	4,0
2001-4000	2.027	14,2	20,0	32,6	22,0	7,0	4,2
4001-6000	944	14,0	19,5	32,2	23,4	6,9	4,0
6001-9000	516	14,9	19,4	27,3	22,5	9,1	6,8
9001 und mehr	195	14,9	11,8	30,3	26,7	9,7	6,7
PFARRER AM ORT							
Pfarrer wohnt in der Pfarre	5.337	15,0	19,7	32,7	21,6	6,4	4,7
Pfarre mitbetreut - Pfarrer anderswo	1.878	10,3	17,9	29,6	26,2	12,1	3,9
GESCHLECHT							
männlich	3.436	13,2	21,4	32,4	22,4	6,5	4,1
weiblich	3.838	14,1	17,4	31,2	23,1	9,0	5,2
ALTER							
bis 29	603	14,1	16,6	28,4	23,2	12,9	4,8
30 - 39	987	15,1	18,4	31,1	21,3	9,6	4,5
40 - 49	2.425	14,1	19,4	32,5	21,8	8,1	4,1
50 - 59	1.844	13,1	20,1	31,2	23,6	6,6	5,4
60 - 69	1.095	11,9	19,1	33,1	24,5	5,8	5,8
ab 70	221	16,7	17,6	31,2	18,6	5,4	10,4
BILDUNG							
Volks- oder Hauptschule	362	13,8	15,7	27,9	24,6	9,9	8,0
Berufs- oder Handelsschule	2.549	14,0	17,4	32,4	22,4	8,3	5,5
Mittelschule	1.906	12,7	20,3	33,4	22,5	7,1	4,1
(Fach-)Hochschule	2.458	14,2	21,0	30,7	23,0	7,6	3,5
FUNKTION							
Mitglied	7.099	13,9	19,0	31,6	22,5	7,8	5,2
Pfarrer	230	7,8	23,0	33,5	24,3	8,3	3,0

Arbeitsstelle für kirchliche Sozialforschung









**Folgende Themen wurden in der laufenden Periode bei uns im Pfarrgemeinderat behandelt:
Aktionen zu Schwerpunktthemen (z.B. Paulusjahr) [158]**

Horizontale Prozentuierung							
	Total (Rohwerte)	kam nicht vor	sehr wenig	wenig	viel	sehr viel	keine Angabe
							
Total	7.329	13,3	19,2	32,1	23,4	7,0	4,9
DIÖZESE							
Eisenstadt	259	8,9	14,7	34,0	28,6	8,5	5,4
St. Pölten	824	21,6	19,5	28,8	18,4	7,2	4,5
Wien - Stadt	798	8,4	16,3	31,5	29,9	10,8	3,1
Wien - Nord	548	9,9	18,6	35,0	27,6	6,2	2,7
Wien - Süd	503	13,5	19,7	30,6	27,6	6,4	2,2
Linz	2.072	15,2	21,8	33,7	19,2	5,2	4,9
Graz-Seckau	381	8,7	14,7	34,1	26,2	10,2	6,0
Gurk-Klagenfurt	420	12,1	16,0	28,8	29,8	7,9	5,5
Salzburg	633	10,1	17,7	37,0	24,6	7,3	3,3
Innsbruck	286	15,4	22,7	27,6	20,3	9,4	4,5
Feldkirch	241	21,6	25,7	26,6	17,4	3,7	5,0
Militärdiözese	13	-	15,4	46,2	30,8	7,7	-
PFARRGRÖSSE							
bis 1000 Katholiken	1.783	16,7	21,6	32,3	19,2	6,1	4,2
1001-2000	1.699	15,8	20,8	33,1	20,4	5,1	4,6
2001-4000	2.027	11,9	19,7	31,2	25,3	7,6	4,2
4001-6000	944	9,0	15,3	34,5	29,6	8,6	3,1
6001-9000	516	9,1	16,1	32,2	29,1	9,7	3,9
9001 und mehr	195	7,2	12,3	31,3	32,3	11,3	5,6
PFARRER AM ORT							
Pfarrer wohnt in der Pfarre	5.337	12,3	18,4	32,0	25,3	7,9	4,3
Pfarre mitbetreut - Pfarrer anderswo	1.878	16,3	22,2	33,6	18,9	5,0	4,0
GESCHLECHT							
männlich	3.436	11,5	20,4	33,2	24,8	6,2	4,0
weiblich	3.838	15,0	18,3	31,4	22,5	7,9	4,9
ALTER							
bis 29	603	17,2	18,4	26,9	23,1	9,8	4,6
30 - 39	987	15,6	21,7	29,4	23,1	5,6	4,7
40 - 49	2.425	14,7	21,0	32,5	21,0	7,0	3,9
50 - 59	1.844	11,9	18,3	33,7	23,3	7,2	5,5
60 - 69	1.095	9,6	15,3	34,8	28,9	6,7	4,8
ab 70	221	9,0	16,7	28,5	31,2	7,7	6,8
BILDUNG							
Volks- oder Hauptschule	362	14,1	18,0	28,2	22,4	8,6	8,8
Berufs- oder Handelsschule	2.549	14,2	18,4	33,6	21,2	7,1	5,4
Mittelschule	1.906	13,4	19,5	33,1	23,6	7,3	3,3
(Fach-)Hochschule	2.458	12,4	20,4	31,0	26,2	6,6	3,5
FUNKTION							
Mitglied	7.099	13,5	19,2	32,0	23,3	7,1	5,0
Pfarrer	230	6,1	20,0	35,2	28,3	6,5	3,9







**Folgende Themen wurden in der laufenden Periode bei uns im Pfarrgemeinderat behandelt:
Aktionen der Pfarre (z.B. Flohmarkt, Pfarrball, Pfarrwallfahrt) [159]**

Horizontale Prozentuierung							
Total (Rohwerte)		kam nicht vor	sehr wenig	wenig	viel	sehr viel	keine Angabe
Total	7.329	3,6	8,7	21,2	42,0	21,1	3,4
DIÖZESE							
Eisenstadt	259	5,8	8,5	23,2	45,2	12,7	4,6
St. Pölten	824	4,6	7,5	20,5	41,0	24,6	1,7
Wien - Stadt	798	2,1	6,9	15,0	43,6	29,9	2,4
Wien - Nord	548	3,8	9,7	26,1	38,9	19,5	2,0
Wien - Süd	503	3,6	7,6	19,3	45,1	22,7	1,8
Linz	2.072	2,5	10,0	21,4	43,0	20,1	3,0
Graz-Seckau	381	2,9	7,3	20,2	42,3	23,6	3,7
Gurk-Klagenfurt	420	5,5	9,3	21,7	42,1	18,1	3,3
Salzburg	633	3,5	6,2	25,9	43,8	18,5	2,2
Innsbruck	286	7,0	16,1	22,0	34,3	16,4	4,2
Feldkirch	241	7,5	9,5	25,7	39,0	15,4	2,9
Militärdiözese	13	-	7,7	15,4	53,8	23,1	-
PFARRGRÖSSE							
bis 1000 Katholiken	1.783	6,0	12,3	23,5	37,4	17,8	3,0
1001-2000	1.699	3,8	8,5	24,0	42,3	18,8	2,6
2001-4000	2.027	2,7	7,4	18,3	45,5	23,8	2,5
4001-6000	944	1,6	7,9	20,9	44,5	23,5	1,6
6001-9000	516	2,3	6,0	21,9	41,5	24,6	3,7
9001 und mehr	195	2,6	7,2	15,9	47,2	24,1	3,1
PFARRER AM ORT							
Pfarrer wohnt in der Pfarre	5.337	3,3	8,4	20,2	42,7	22,6	2,7
Pfarre mitbetreut - Pfarrer anderswo	1.878	4,7	9,6	24,6	41,2	17,4	2,6
GESCHLECHT							
männlich	3.436	3,3	8,0	22,8	44,0	18,8	3,0
weiblich	3.838	3,9	9,4	19,9	40,7	23,4	2,8
ALTER							
bis 29	603	3,5	11,1	20,2	38,8	22,6	3,8
30 - 39	987	4,0	9,2	22,3	41,7	19,1	3,6
40 - 49	2.425	4,0	9,8	21,7	40,4	21,2	2,8
50 - 59	1.844	3,2	8,7	21,2	42,0	21,5	3,4
60 - 69	1.095	3,1	5,2	20,7	47,1	21,2	2,6
ab 70	221	3,6	5,9	16,3	45,2	24,0	5,0
BILDUNG							
Volks- oder Hauptschule	362	5,0	8,3	18,2	42,3	21,5	4,7
Berufs- oder Handelsschule	2.549	4,2	8,3	22,5	42,3	19,6	3,1
Mittelschule	1.906	2,9	8,9	22,4	41,5	22,0	2,4
(Fach-)Hochschule	2.458	3,4	9,2	19,7	43,0	22,2	2,6
FUNKTION							
Mitglied	7.099	3,6	8,7	21,2	42,0	21,1	3,4
Pfarrer	230	2,6	7,4	21,7	43,5	21,3	3,5

**Folgende Themen wurden in der laufenden Periode bei uns im Pfarrgemeinderat behandelt:
Finanzen [160]**







Horizontale Prozentuierung							
Total (Rohwerte)		kam nicht vor	sehr wenig	wenig	viel	sehr viel	keine Angabe
							
Total	7.329	4,7	9,6	23,2	38,4	19,9	4,2
DIÖZESE							
Eisenstadt	259	3,5	8,5	24,3	41,3	17,0	5,4
St. Pölten	824	14,2	16,6	29,9	25,1	10,6	3,6
Wien - Stadt	798	1,0	3,3	11,8	43,2	38,6	2,1
Wien - Nord	548	0,5	5,1	22,3	46,4	22,1	3,6
Wien - Süd	503	1,2	6,4	15,9	48,1	26,2	2,2
Linz	2.072	1,0	5,1	21,6	47,1	22,3	3,0
Graz-Seckau	381	3,9	10,0	31,5	27,6	21,8	5,2
Gurk-Klagenfurt	420	3,6	10,0	24,5	41,0	16,7	4,3
Salzburg	633	4,1	13,7	31,9	34,0	12,0	4,3
Innsbruck	286	19,2	28,7	26,9	14,7	4,2	6,3
Feldkirch	241	26,6	26,6	24,1	12,9	5,4	4,6
Militärdiözese	13	7,7	23,1	30,8	30,8	7,7	-
PFARRGRÖSSE							
bis 1000 Katholiken	1.783	4,3	9,0	23,7	39,9	19,3	3,8
1001-2000	1.699	5,3	10,3	24,3	38,0	18,8	3,2
2001-4000	2.027	4,3	9,9	22,6	38,6	20,7	3,8
4001-6000	944	5,7	9,3	25,4	39,2	18,0	2,3
6001-9000	516	4,3	10,1	17,8	39,5	24,6	3,7
9001 und mehr	195	5,6	9,2	22,6	34,9	23,6	4,1
PFARRER AM ORT							
Pfarrer wohnt in der Pfarre	5.337	5,0	9,7	23,4	38,0	20,4	3,5
Pfarre mitbetreut - Pfarrer anderswo	1.878	4,3	9,5	22,9	40,7	19,1	3,6
GESCHLECHT							
männlich	3.436	4,7	10,7	24,7	39,6	17,3	3,0
weiblich	3.838	4,8	8,7	21,9	37,8	22,4	4,4
ALTER							
bis 29	603	7,3	7,8	17,7	35,7	27,4	4,1
30 - 39	987	4,8	11,2	21,4	38,3	20,6	3,7
40 - 49	2.425	4,7	10,5	25,4	35,9	19,9	3,6
50 - 59	1.844	4,1	9,4	23,7	40,9	18,1	3,8
60 - 69	1.095	5,0	7,9	21,3	42,2	19,0	4,6
ab 70	221	4,1	6,8	28,1	33,9	19,0	8,1
BILDUNG							
Volks- oder Hauptschule	362	6,4	8,0	19,3	41,2	17,1	8,0
Berufs- oder Handelsschule	2.549	5,4	8,4	23,5	38,9	19,6	4,3
Mittelschule	1.906	4,1	10,0	22,8	39,2	20,6	3,3
(Fach-)Hochschule	2.458	4,5	10,9	24,2	37,6	20,4	2,6
FUNKTION							
Mitglied	7.099	4,8	9,4	22,9	38,4	20,1	4,2
Pfarrer	230	2,6	13,9	29,6	38,3	12,2	3,5

Folgende Themen wurden in der laufenden Periode bei uns im Pfarrgemeinderat behandelt: Was die Leute bewegt... [161]

Horizontale Prozentuierung							
	Total (Rohwerte)	kam nicht vor	sehr wenig	wenig	viel	sehr viel	keine Angabe
							
Total	7.329	4,3	10,9	32,1	38,9	9,2	4,6
DIÖZESE							
Eisenstadt	259	5,8	12,4	38,2	28,6	8,5	6,6
St. Pölten	824	6,6	14,1	33,1	32,8	10,6	2,9
Wien - Stadt	798	3,6	12,4	33,2	37,1	9,6	4,0
Wien - Nord	548	5,8	12,4	35,4	35,9	7,1	3,3
Wien - Süd	503	3,8	10,1	33,6	36,6	12,1	3,8
Linz	2.072	3,3	9,6	32,7	42,2	8,4	3,7
Graz-Seckau	381	2,9	10,8	28,3	41,2	12,3	4,5
Gurk-Klagenfurt	420	7,4	13,1	35,0	33,3	5,2	6,0
Salzburg	633	3,6	6,6	30,3	46,4	9,3	3,6
Innsbruck	286	4,9	14,3	25,2	42,3	8,0	5,2
Feldkirch	241	2,9	9,5	29,5	42,7	12,4	2,9
Militärdiözese	13	-	15,4	23,1	53,8	7,7	-
PFARRGRÖSSE							
bis 1000 Katholiken	1.783	5,7	13,1	31,1	36,3	9,9	3,8
1001-2000	1.699	4,6	10,9	35,5	37,4	7,7	3,9
2001-4000	2.027	3,5	9,5	32,5	40,7	9,7	4,1
4001-6000	944	3,8	10,5	31,6	42,1	9,0	3,1
6001-9000	516	3,7	10,3	31,8	40,5	9,3	4,5
9001 und mehr	195	3,1	10,3	22,1	49,2	11,3	4,1
PFARRER AM ORT							
Pfarrer wohnt in der Pfarre	5.337	4,1	10,6	32,5	39,5	9,3	4,0
Pfarre mitbetreut - Pfarrer anderswo	1.878	5,0	11,7	32,1	38,3	8,9	3,9
GESCHLECHT							
männlich	3.436	4,2	11,9	34,4	39,1	6,5	4,0
weiblich	3.838	4,5	10,1	30,4	39,0	11,7	4,3
ALTER							
bis 29	603	7,6	13,1	26,0	36,3	11,8	5,1
30 - 39	987	4,0	11,0	33,4	37,6	10,1	3,9
40 - 49	2.425	4,4	12,3	31,8	38,1	9,6	3,8
50 - 59	1.844	3,6	9,7	34,0	39,7	8,8	4,2
60 - 69	1.095	4,1	8,5	31,7	43,3	7,1	5,3
ab 70	221	3,2	10,4	35,7	34,4	6,3	10,0
BILDUNG							
Volks- oder Hauptschule	362	3,9	8,8	25,4	42,8	12,2	6,9
Berufs- oder Handelsschule	2.549	4,0	9,3	31,0	40,7	10,3	4,6
Mittelschule	1.906	3,7	11,2	34,5	39,1	7,9	3,7
(Fach-)Hochschule	2.458	5,2	12,7	33,0	37,1	8,7	3,3
FUNKTION							
Mitglied	7.099	4,4	11,0	32,0	38,7	9,2	4,6
Pfarrer	230	1,7	7,0	33,9	44,8	7,8	4,8



**Folgende Themen wurden in der laufenden Periode bei uns im Pfarrgemeinderat behandelt: Jugend
[162]**

Horizontale Prozentuierung							
Total (Rohwerte)		kam nicht vor	sehr wenig	wenig	viel	sehr viel	keine Angabe
							
Total	7.329	3,7	13,0	29,5	37,3	12,6	3,8
DIÖZESE							
Eisenstadt	259	5,0	14,7	35,5	29,3	10,8	4,6
St. Pölten	824	5,2	14,6	29,4	34,1	13,2	3,5
Wien - Stadt	798	4,1	13,2	26,1	39,2	14,5	2,9
Wien - Nord	548	4,6	14,6	34,5	35,6	8,8	2,0
Wien - Süd	503	3,0	12,9	33,8	36,4	12,3	1,6
Linz	2.072	2,9	11,6	28,7	41,1	12,2	3,5
Graz-Seckau	381	2,4	13,9	29,9	35,7	14,4	3,7
Gurk-Klagenfurt	420	5,7	17,4	30,7	29,8	11,7	4,8
Salzburg	633	2,7	12,3	31,8	38,5	12,3	2,4
Innsbruck	286	3,5	13,6	22,0	41,3	16,8	2,8
Feldkirch	241	4,6	10,4	32,4	36,9	12,9	2,9
Militärdiözese	13	-	15,4	38,5	38,5	7,7	-
PFARRGRÖSSE							
bis 1000 Katholiken	1.783	5,7	16,2	32,2	31,4	10,7	3,8
1001-2000	1.699	3,9	13,7	32,5	36,0	10,9	2,9
2001-4000	2.027	3,0	12,5	27,2	41,6	13,1	2,6
4001-6000	944	2,3	9,3	27,5	42,1	16,5	2,2
6001-9000	516	2,5	12,2	29,3	39,1	13,0	3,9
9001 und mehr	195	3,1	8,7	23,1	39,5	23,1	2,6
PFARRER AM ORT							
Pfarrer wohnt in der Pfarre	5.337	3,7	12,3	28,5	38,8	13,6	3,0
Pfarre mitbetreut - Pfarrer anderswo	1.878	3,8	15,6	32,9	34,1	10,2	3,4
GESCHLECHT							
männlich	3.436	3,4	14,1	30,2	38,1	10,9	3,2
weiblich	3.838	4,0	12,1	29,2	37,1	14,2	3,4
ALTER							
bis 29	603	3,5	17,2	23,4	34,0	18,4	3,5
30 - 39	987	3,7	13,9	32,0	34,4	12,5	3,4
40 - 49	2.425	4,5	13,3	30,1	36,9	12,1	3,0
50 - 59	1.844	3,0	12,7	29,9	38,7	11,9	3,7
60 - 69	1.095	3,1	11,0	29,2	40,5	12,1	4,1
ab 70	221	2,7	10,4	27,6	37,1	14,0	8,1
BILDUNG							
Volks- oder Hauptschule	362	3,0	9,9	26,8	40,1	13,3	6,9
Berufs- oder Handelsschule	2.549	3,9	11,7	30,1	36,8	14,0	3,6
Mittelschule	1.906	3,4	14,0	28,8	38,9	12,1	2,8
(Fach-)Hochschule	2.458	3,9	14,4	30,3	36,9	11,8	2,6
FUNKTION							
Mitglied	7.099	3,8	13,2	29,4	37,1	12,8	3,8
Pfarrer	230	2,2	9,1	31,7	45,2	8,3	3,5









**Folgende Themen wurden in der laufenden Periode bei uns im Pfarrgemeinderat behandelt:
Ausgetretene, Fernstehende [163]**

Horizontale Prozentuierung							
	Total (Rohwerte)	kam nicht vor	sehr wenig	wenig	viel	sehr viel	keine Angabe
Total	7.329	15,1	25,3	35,2	16,3	3,2	4,8
DIÖZESE							
Eisenstadt	259	18,1	30,1	32,4	11,2	1,2	6,9
St. Pölten	824	22,3	26,0	30,9	13,0	3,6	4,1
Wien - Stadt	798	9,6	23,4	34,2	22,9	6,4	3,4
Wien - Nord	548	16,2	28,8	35,0	14,8	2,4	2,7
Wien - Süd	503	12,7	26,2	36,2	16,3	5,6	3,0
Linz	2.072	14,0	23,7	38,4	17,2	2,3	4,3
Graz-Seckau	381	13,9	25,7	33,6	18,6	2,4	5,8
Gurk-Klagenfurt	420	16,7	27,6	35,5	11,9	2,1	6,2
Salzburg	633	12,3	25,8	40,3	15,0	2,8	3,8
Innsbruck	286	23,1	27,6	29,7	11,5	3,8	4,2
Feldkirch	241	15,8	25,7	31,1	20,3	3,3	3,7
Militärdiözese	13	23,1	23,1	15,4	23,1	15,4	-
PFARRGRÖSSE							
bis 1000 Katholiken	1.783	20,8	27,5	32,8	11,8	2,8	4,3
1001-2000	1.699	17,2	28,0	35,6	12,6	2,6	4,1
2001-4000	2.027	12,5	24,4	36,4	19,1	3,5	4,1
4001-6000	944	12,0	21,9	38,1	21,8	3,3	2,9
6001-9000	516	8,9	23,3	35,5	22,9	4,5	5,0
9001 und mehr	195	8,7	21,0	37,4	22,1	6,7	4,1
PFARRER AM ORT							
Pfarrer wohnt in der Pfarre	5.337	14,0	24,7	35,5	18,0	3,6	4,1
Pfarre mitbetreut - Pfarrer anderswo	1.878	18,7	27,1	35,7	12,0	2,4	4,2
GESCHLECHT							
männlich	3.436	14,3	27,5	36,1	15,6	2,8	3,8
weiblich	3.838	16,0	23,5	34,8	17,2	3,7	4,8
ALTER							
bis 29	603	18,9	24,4	28,2	18,1	6,3	4,1
30 - 39	987	19,9	26,4	32,0	15,5	2,1	4,1
40 - 49	2.425	16,5	27,3	34,6	15,3	2,5	3,9
50 - 59	1.844	12,4	23,7	38,6	16,6	3,6	5,2
60 - 69	1.095	11,8	23,1	38,2	19,3	2,9	4,7
ab 70	221	8,6	24,9	36,2	14,5	6,3	9,5
BILDUNG							
Volks- oder Hauptschule	362	13,5	21,8	34,3	16,6	4,4	9,4
Berufs- oder Handelsschule	2.549	15,1	24,3	36,2	16,3	3,3	4,9
Mittelschule	1.906	15,7	26,8	34,6	16,1	3,4	3,4
(Fach-)Hochschule	2.458	15,3	26,1	35,6	16,8	3,0	3,3
FUNKTION							
Mitglied	7.099	15,4	25,4	35,0	16,2	3,2	4,8
Pfarrer	230	7,4	22,6	42,2	20,9	3,5	3,5

Arbeitsstelle für kirchliche Sozialforschung









**Folgende Themen wurden in der laufenden Periode bei uns im Pfarrgemeinderat behandelt:
Baufragen, Renovierungen [164]**

Horizontale Prozentuierung							
	Total (Rohwerte)	kam nicht vor	sehr wenig	wenig	viel	sehr viel	keine Angabe
							
Total	7.329	4,0	7,2	16,1	35,0	34,3	3,4
DIÖZESE							
Eisenstadt	259	4,6	6,2	14,7	34,7	35,5	4,2
St. Pölten	824	6,8	8,0	19,8	32,2	30,6	2,7
Wien - Stadt	798	1,8	4,4	12,4	35,7	43,5	2,3
Wien - Nord	548	1,3	3,6	10,4	40,7	42,2	1,8
Wien - Süd	503	2,6	4,6	13,9	39,0	38,6	1,4
Linz	2.072	1,7	5,0	13,1	36,5	40,9	2,8
Graz-Seckau	381	3,9	11,0	18,9	32,3	29,7	4,2
Gurk-Klagenfurt	420	3,6	5,2	17,9	40,0	29,8	3,6
Salzburg	633	2,8	8,5	19,4	38,4	28,6	2,2
Innsbruck	286	12,6	20,3	30,4	21,7	10,8	4,2
Feldkirch	241	23,2	20,3	22,4	19,5	10,4	4,1
Militärdiözese	13	23,1	23,1	30,8	15,4	7,7	-
PFARRGRÖSSE							
bis 1000 Katholiken	1.783	4,0	6,7	15,1	34,8	36,4	2,9
1001-2000	1.699	3,9	6,9	18,1	34,3	34,3	2,5
2001-4000	2.027	4,4	7,4	15,2	35,6	34,4	2,8
4001-6000	944	4,2	7,1	18,9	35,5	32,3	2,0
6001-9000	516	2,5	8,9	14,5	35,7	34,9	3,5
9001 und mehr	195	3,6	9,7	10,8	39,5	32,8	3,6
PFARRER AM ORT							
Pfarrer wohnt in der Pfarre	5.337	4,2	7,4	16,3	35,3	34,0	2,8
Pfarre mitbetreut - Pfarrer anderswo	1.878	3,6	6,7	15,6	35,2	36,5	2,4
GESCHLECHT							
männlich	3.436	3,9	8,1	16,7	37,3	31,1	2,9
weiblich	3.838	4,1	6,5	15,6	33,2	37,6	3,0
ALTER							
bis 29	603	4,3	6,5	12,4	28,2	44,4	4,1
30 - 39	987	4,5	7,8	14,1	33,8	36,6	3,2
40 - 49	2.425	3,7	7,9	16,9	33,8	34,8	2,8
50 - 59	1.844	3,9	7,3	16,8	36,2	32,8	3,1
60 - 69	1.095	4,3	6,1	15,9	39,6	30,7	3,4
ab 70	221	3,2	4,1	19,5	40,3	27,1	5,9
BILDUNG							
Volks- oder Hauptschule	362	4,7	5,8	13,0	36,5	33,4	6,6
Berufs- oder Handelsschule	2.549	4,4	5,9	16,2	34,9	35,5	2,9
Mittelschule	1.906	3,4	6,8	17,0	35,6	34,8	2,5
(Fach-)Hochschule	2.458	3,9	9,2	15,9	34,9	33,5	2,5
FUNKTION							
Mitglied	7.099	4,0	7,0	15,9	34,7	34,8	3,5
Pfarrer	230	1,7	12,6	20,0	42,2	20,9	2,6

Arbeitsstelle für kirchliche Sozialforschung



**Folgende Themen wurden in der laufenden Periode bei uns im Pfarrgemeinderat behandelt:
Zugezogene [165]**

Horizontale Prozentuierung							
	Total (Rohwerte)	kam nicht vor	sehr wenig	wenig	viel	sehr viel	keine Angabe
							
Total	7.329	16,9	22,4	34,2	17,5	4,1	4,9
DIÖZESE							
Eisenstadt	259	17,8	24,7	30,5	19,3	1,5	6,2
St. Pölten	824	24,2	22,6	32,0	12,7	4,4	4,1
Wien - Stadt	798	15,5	22,3	31,8	22,1	4,8	3,5
Wien - Nord	548	18,4	24,6	37,2	12,8	3,3	3,6
Wien - Süd	503	15,5	23,1	37,0	16,7	5,0	2,8
Linz	2.072	13,3	21,3	35,4	21,9	4,2	3,9
Graz-Seckau	381	17,6	22,0	34,9	14,2	5,5	5,8
Gurk-Klagenfurt	420	21,2	22,9	34,3	11,7	2,4	7,6
Salzburg	633	16,1	24,2	36,0	16,0	4,6	3,2
Innsbruck	286	21,3	25,9	31,1	13,6	3,1	4,9
Feldkirch	241	13,3	22,4	34,4	18,3	7,1	4,6
Militärdiözese	13	23,1	30,8	15,4	23,1	7,7	-
PFARRGRÖSSE							
bis 1000 Katholiken	1.783	22,3	23,9	33,1	12,3	3,5	4,9
1001-2000	1.699	17,8	23,4	34,7	16,2	3,8	4,1
2001-4000	2.027	15,3	21,5	35,2	20,6	4,0	3,5
4001-6000	944	13,7	21,4	37,1	19,5	5,0	3,4
6001-9000	516	11,4	23,1	33,7	20,3	6,0	5,4
9001 und mehr	195	8,2	21,0	30,3	29,7	5,6	5,1
PFARRER AM ORT							
Pfarrer wohnt in der Pfarre	5.337	15,9	22,0	35,0	18,6	4,3	4,2
Pfarre mitbetreut - Pfarrer anderswo	1.878	20,0	23,7	33,2	14,8	3,8	4,5
GESCHLECHT							
männlich	3.436	14,8	24,3	36,1	17,5	3,3	3,8
weiblich	3.838	18,9	20,8	32,8	17,6	4,9	5,0
ALTER							
bis 29	603	21,1	20,2	29,4	18,1	7,0	4,3
30 - 39	987	21,4	21,9	32,1	17,1	3,2	4,3
40 - 49	2.425	19,5	22,4	33,0	17,0	4,2	3,9
50 - 59	1.844	13,6	23,9	35,7	17,7	3,7	5,4
60 - 69	1.095	11,1	22,6	38,4	18,7	4,0	5,1
ab 70	221	14,5	15,8	38,9	17,2	4,5	9,0
BILDUNG							
Volks- oder Hauptschule	362	13,8	18,2	35,1	18,2	5,8	8,8
Berufs- oder Handelsschule	2.549	16,9	20,7	35,1	17,2	4,6	5,5
Mittelschule	1.906	17,3	24,5	34,2	17,1	3,6	3,4
(Fach-)Hochschule	2.458	17,2	23,6	33,8	18,3	3,9	3,3
FUNKTION							
Mitglied	7.099	17,1	22,4	34,0	17,4	4,1	5,0
Pfarrer	230	10,9	21,7	40,4	19,6	3,9	3,5



Folgende Themen wurden in der laufenden Periode bei uns im Pfarrgemeinderat behandelt: Caritas, soziale Themen (z.B. Besuchsdienste, Wohnviertelapostolat) [166]

Horizontale Prozentuierung							
	Total (Rohwerte)						
		kam nicht vor	sehr wenig	wenig	viel	sehr viel	keine Angabe
Total	7.329	5,9	13,0	29,7	35,8	11,7	3,9
DIÖZESE							
Eisenstadt	259	12,0	15,4	26,6	29,0	11,2	5,8
St. Pölten	824	9,8	14,7	28,2	31,9	12,0	3,4
Wien - Stadt	798	3,5	14,0	29,8	38,0	12,0	2,6
Wien - Nord	548	13,0	20,1	35,8	24,3	4,4	2,6
Wien - Süd	503	5,8	12,9	33,4	35,2	11,5	1,2
Linz	2.072	4,0	11,8	30,6	39,3	11,1	3,3
Graz-Seckau	381	4,7	10,8	30,2	37,0	13,1	4,2
Gurk-Klagenfurt	420	8,1	16,4	30,0	29,0	10,5	6,0
Salzburg	633	2,4	6,0	19,9	47,7	21,8	2,2
Innsbruck	286	4,9	14,0	29,7	37,8	9,8	3,8
Feldkirch	241	5,4	15,8	39,8	27,8	7,9	3,3
Militärdiözese	13	15,4	23,1	23,1	23,1	7,7	7,7
PFARRGRÖSSE							
bis 1000 Katholiken	1.783	11,2	17,4	31,5	26,6	9,4	3,9
1001-2000	1.699	5,8	14,0	32,1	34,2	10,8	3,1
2001-4000	2.027	3,8	11,2	28,2	41,1	12,8	2,9
4001-6000	944	3,2	10,5	28,4	41,7	14,2	2,0
6001-9000	516	1,9	11,6	28,5	40,1	14,0	3,9
9001 und mehr	195	2,6	6,7	27,7	45,1	14,9	3,1
PFARRER AM ORT							
Pfarrer wohnt in der Pfarre	5.337	4,9	12,2	29,4	37,7	12,8	3,1
Pfarre mitbetreut - Pfarrer anderswo	1.878	9,0	15,9	31,5	31,0	9,1	3,5
GESCHLECHT							
männlich	3.436	5,6	14,5	31,0	36,3	9,1	3,4
weiblich	3.838	6,1	11,8	28,8	35,6	14,2	3,5
ALTER							
bis 29	603	7,0	12,8	28,0	33,5	14,4	4,3
30 - 39	987	8,0	13,9	31,5	32,1	10,6	3,9
40 - 49	2.425	6,0	14,8	31,6	33,4	10,9	3,3
50 - 59	1.844	5,6	12,0	28,5	38,1	11,9	3,9
60 - 69	1.095	4,1	11,0	27,4	41,8	12,6	3,1
ab 70	221	3,2	9,5	28,5	40,3	10,4	8,1
BILDUNG							
Volks- oder Hauptschule	362	6,6	13,3	24,6	36,2	13,3	6,1
Berufs- oder Handelsschule	2.549	6,5	12,0	29,2	34,4	14,0	3,9
Mittelschule	1.906	5,9	13,5	31,1	35,9	10,5	3,1
(Fach-)Hochschule	2.458	5,1	14,0	30,4	37,6	10,3	2,6
FUNKTION							
Mitglied	7.099	6,0	13,0	29,8	35,4	11,8	4,0
Pfarrer	230	1,7	13,0	28,3	46,1	8,3	2,6

Folgende Themen wurden in der laufenden Periode bei uns im Pfarrgemeinderat behandelt: Fragen der Umwelt, Schöpfungsverantwortung [167]

Horizontale Prozentuierung							
	Total (Rohwerte)	kam nicht vor	sehr wenig	wenig	viel	sehr viel	keine Angabe
Total	7.329	9,8	16,2	37,1	25,6	5,3	5,9
DIÖZESE							
Eisenstadt	259	15,4	18,5	36,3	19,7	3,1	6,9
St. Pölten	824	16,1	18,9	34,0	19,9	5,0	6,1
Wien - Stadt	798	7,3	14,5	37,8	29,2	6,1	5,0
Wien - Nord	548	16,6	21,4	32,7	21,4	2,0	6,0
Wien - Süd	503	9,3	18,3	39,6	25,0	5,2	2,6
Linz	2.072	6,4	14,1	40,4	28,2	5,5	5,3
Graz-Seckau	381	8,4	12,1	39,6	25,5	7,6	6,8
Gurk-Klagenfurt	420	13,8	22,1	33,3	19,0	4,3	7,4
Salzburg	633	6,5	14,8	38,9	31,1	4,4	4,3
Innsbruck	286	11,5	15,7	33,6	26,9	7,0	5,2
Feldkirch	241	6,6	17,4	34,4	28,2	9,5	3,7
Militärdiözese	13	-	23,1	30,8	38,5	7,7	-
PFARRGRÖSSE							
bis 1000 Katholiken	1.783	17,0	20,1	35,0	18,7	3,5	5,7
1001-2000	1.699	9,8	17,9	38,4	24,4	4,4	5,1
2001-4000	2.027	7,0	14,1	39,2	28,8	6,2	4,8
4001-6000	944	5,9	12,6	38,3	31,8	7,2	4,1
6001-9000	516	6,2	16,5	36,4	28,9	5,4	6,6
9001 und mehr	195	5,1	10,8	30,3	34,9	12,3	6,7
PFARRER AM ORT							
Pfarrer wohnt in der Pfarre	5.337	8,6	15,8	37,9	26,6	5,9	5,3
Pfarre mitbetreut - Pfarrer anderswo	1.878	13,3	18,0	35,8	23,9	3,9	5,2
GESCHLECHT							
männlich	3.436	9,5	17,0	37,9	25,9	4,8	4,9
weiblich	3.838	10,1	15,8	36,7	25,7	5,8	6,0
ALTER							
bis 29	603	11,1	15,3	33,5	25,2	9,3	5,6
30 - 39	987	10,0	16,9	37,0	25,9	5,5	4,7
40 - 49	2.425	10,4	18,4	35,5	25,7	5,1	4,9
50 - 59	1.844	9,2	14,6	39,0	26,4	4,6	6,2
60 - 69	1.095	8,4	14,4	40,0	25,6	5,0	6,6
ab 70	221	8,6	16,7	37,6	22,2	3,2	11,8
BILDUNG							
Volks- oder Hauptschule	362	11,3	17,1	34,0	23,2	5,0	9,4
Berufs- oder Handelsschule	2.549	10,8	15,7	37,3	24,6	4,9	6,7
Mittelschule	1.906	9,0	17,6	37,9	25,8	4,9	4,7
(Fach-)Hochschule	2.458	9,3	15,9	37,4	27,3	6,2	3,9
FUNKTION							
Mitglied	7.099	9,9	16,2	37,3	25,3	5,2	6,0
Pfarrer	230	4,8	16,5	32,2	35,2	7,8	3,5

Arbeitsstelle für kirchliche Sozialforschung









**Folgende Themen wurden in der laufenden Periode bei uns im Pfarrgemeinderat behandelt:
Koordination verschiedener Gruppen [168]**

Horizontale Prozentuierung							
	Total (Rohwerte)						
		kam nicht vor	sehr wenig	wenig	viel	sehr viel	keine Angabe
Total	7.329	25,5	24,1	30,0	12,1	2,8	5,5
DIÖZESE							
Eisenstadt	259	34,4	18,5	30,1	8,9	1,5	6,6
St. Pölten	824	36,5	24,4	25,6	5,8	1,9	5,7
Wien - Stadt	798	24,1	25,7	30,7	12,0	3,1	4,4
Wien - Nord	548	29,7	25,0	29,2	10,6	1,1	4,4
Wien - Süd	503	23,7	25,0	33,6	12,7	2,6	2,4
Linz	2.072	22,2	24,7	31,3	14,1	2,9	4,7
Graz-Seckau	381	15,0	20,2	30,7	20,7	8,4	5,0
Gurk-Klagenfurt	420	28,1	24,3	26,0	11,7	2,4	7,6
Salzburg	633	22,4	26,1	33,0	11,1	2,5	4,9
Innsbruck	286	38,5	25,2	24,5	5,9	1,4	4,5
Feldkirch	241	26,1	23,2	29,5	14,1	3,3	3,7
Militärdiözese	13	7,7	15,4	46,2	23,1	7,7	-
PFARRGRÖSSE							
bis 1000 Katholiken	1.783	32,6	24,2	26,0	9,3	2,5	5,4
1001-2000	1.699	27,5	25,1	29,7	11,2	1,8	4,6
2001-4000	2.027	22,7	24,6	32,2	13,6	3,0	3,9
4001-6000	944	20,0	22,0	35,6	14,7	3,5	4,1
6001-9000	516	20,3	26,6	28,3	13,4	4,5	7,0
9001 und mehr	195	16,4	19,5	30,3	22,6	7,2	4,1
PFARRER AM ORT							
Pfarrer wohnt in der Pfarre	5.337	24,4	24,3	30,7	12,6	3,2	4,8
Pfarre mitbetreut - Pfarrer anderswo	1.878	29,2	24,1	29,0	10,9	2,0	4,8
GESCHLECHT							
männlich	3.436	23,8	26,3	30,5	12,5	2,5	4,4
weiblich	3.838	27,3	22,3	29,9	11,9	3,2	5,5
ALTER							
bis 29	603	37,3	23,7	21,1	8,8	4,1	5,0
30 - 39	987	32,5	24,6	24,5	11,1	2,7	4,5
40 - 49	2.425	28,7	25,6	28,3	10,3	2,8	4,4
50 - 59	1.844	20,5	24,4	33,0	13,4	2,8	5,8
60 - 69	1.095	16,4	21,4	37,1	16,2	2,9	6,0
ab 70	221	14,9	21,3	36,7	16,3	1,4	9,5
BILDUNG							
Volks- oder Hauptschule	362	22,7	19,9	31,8	14,4	3,0	8,3
Berufs- oder Handelsschule	2.549	22,9	23,0	32,1	12,9	3,0	6,2
Mittelschule	1.906	26,9	26,0	29,0	11,2	2,9	4,1
(Fach-)Hochschule	2.458	28,1	24,7	29,0	12,0	2,6	3,7
FUNKTION							
Mitglied	7.099	25,8	23,9	30,0	12,0	2,9	5,5
Pfarrer	230	16,1	29,1	30,9	17,4	1,7	4,8







Arbeitsstelle für kirchliche Sozialforschung



**Folgende Themen wurden in der laufenden Periode bei uns im Pfarrgemeinderat behandelt:
Öffentlichkeitsarbeit [169]**

Horizontale Prozentuierung							
	Total (Rohwerte)	kam nicht vor	sehr wenig	wenig	viel	sehr viel	keine Angabe
							
Total	7.329	4,7	10,7	28,9	39,3	12,1	4,2
DIÖZESE							
Eisenstadt	259	6,6	14,3	32,0	32,8	8,9	5,4
St. Pölten	824	8,1	14,0	34,0	30,6	9,3	4,0
Wien - Stadt	798	3,0	9,6	26,9	42,7	15,7	2,0
Wien - Nord	548	7,1	13,7	35,8	31,0	9,1	3,3
Wien - Süd	503	4,8	13,1	28,0	42,3	10,1	1,6
Linz	2.072	2,9	8,9	26,7	43,7	13,6	4,2
Graz-Seckau	381	5,2	9,2	27,3	40,7	13,1	4,5
Gurk-Klagenfurt	420	5,2	13,6	31,9	32,9	10,5	6,0
Salzburg	633	2,8	8,1	24,5	46,1	16,6	1,9
Innsbruck	286	12,2	12,6	28,7	35,7	6,6	4,2
Feldkirch	241	5,0	12,0	34,0	38,2	7,5	3,3
Militärdiözese	13	-	7,7	38,5	38,5	15,4	-
PFARRGRÖSSE							
bis 1000 Katholiken	1.783	8,2	14,1	31,6	31,6	9,8	4,7
1001-2000	1.699	5,1	11,2	27,7	41,3	11,7	3,1
2001-4000	2.027	3,5	8,5	28,1	43,6	13,4	3,0
4001-6000	944	2,6	10,4	27,5	43,0	14,0	2,4
6001-9000	516	2,7	9,1	30,4	39,0	14,1	4,7
9001 und mehr	195	1,0	5,1	33,3	40,5	16,4	3,6
PFARRER AM ORT							
Pfarrer wohnt in der Pfarre	5.337	4,4	10,4	28,8	40,6	12,4	3,4
Pfarre mitbetreut - Pfarrer anderswo	1.878	6,0	11,7	30,1	36,4	11,8	4,0
GESCHLECHT							
männlich	3.436	4,1	11,3	30,1	40,9	10,2	3,4
weiblich	3.838	5,3	10,3	27,9	38,3	14,0	4,1
ALTER							
bis 29	603	6,5	11,8	27,2	34,3	16,3	4,0
30 - 39	987	6,8	11,9	27,2	37,8	12,7	3,7
40 - 49	2.425	5,4	11,9	28,5	39,0	11,5	3,7
50 - 59	1.844	3,2	10,0	31,3	38,8	12,0	4,6
60 - 69	1.095	3,1	8,4	27,4	45,2	12,1	3,8
ab 70	221	6,3	8,6	27,1	41,6	9,5	6,8
BILDUNG							
Volks- oder Hauptschule	362	4,4	10,8	26,0	37,3	14,1	7,5
Berufs- oder Handelsschule	2.549	5,2	10,0	28,3	38,7	13,2	4,6
Mittelschule	1.906	4,5	9,9	29,9	40,6	12,3	2,8
(Fach-)Hochschule	2.458	4,6	12,3	29,6	39,9	10,8	2,8
FUNKTION							
Mitglied	7.099	4,8	10,8	29,1	38,8	12,2	4,3
Pfarrer	230	1,3	8,7	22,2	53,0	11,3	3,5







**Folgende Themen wurden in der laufenden Periode bei uns im Pfarrgemeinderat behandelt:
Eine-Welt-Arbeit [170]**

Horizontale Prozentuierung							
	Total (Rohwerte)	kam nicht vor	sehr wenig	wenig	viel	sehr viel	keine Angabe
							
Total	7.329	27,8	20,5	29,8	12,2	2,7	7,0
DIÖZESE							
Eisenstadt	259	31,7	17,4	31,7	9,7	1,2	8,5
St. Pölten	824	36,2	19,4	26,3	7,9	2,4	7,8
Wien - Stadt	798	28,3	19,8	30,2	12,3	2,9	6,5
Wien - Nord	548	36,7	19,5	28,1	8,0	0,7	6,9
Wien - Süd	503	26,8	22,7	30,4	11,7	4,0	4,4
Linz	2.072	25,1	21,6	30,3	13,9	3,1	6,0
Graz-Seckau	381	22,6	19,9	27,3	20,2	4,7	5,2
Gurk-Klagenfurt	420	25,0	23,8	31,4	9,3	1,7	8,8
Salzburg	633	22,6	20,9	34,3	14,5	2,5	5,2
Innsbruck	286	38,1	18,9	26,6	8,7	2,1	5,6
Feldkirch	241	27,8	21,2	32,0	10,8	2,1	6,2
Militärdiözese	13	30,8	38,5	23,1	-	7,7	-
PFARRGRÖSSE							
bis 1000 Katholiken	1.783	37,3	20,7	27,3	6,0	1,9	6,8
1001-2000	1.699	29,7	22,0	28,7	10,7	2,2	6,8
2001-4000	2.027	24,4	20,1	31,9	14,3	3,3	6,0
4001-6000	944	22,4	18,4	32,0	19,3	3,6	4,3
6001-9000	516	19,8	22,5	31,2	16,3	2,7	7,6
9001 und mehr	195	19,5	17,9	32,8	17,9	5,6	6,2
PFARRER AM ORT							
Pfarrer wohnt in der Pfarre	5.337	26,6	20,7	30,2	13,1	3,1	6,4
Pfarre mitbetreut - Pfarrer anderswo	1.878	32,2	20,3	29,6	9,5	1,9	6,5
GESCHLECHT							
männlich	3.436	26,0	22,5	30,8	12,7	2,2	5,8
weiblich	3.838	29,7	18,9	29,0	11,8	3,2	7,3
ALTER							
bis 29	603	33,3	19,2	25,0	13,8	3,5	5,1
30 - 39	987	32,4	21,6	27,0	11,8	1,8	5,5
40 - 49	2.425	31,8	21,8	27,6	10,1	2,8	5,9
50 - 59	1.844	23,9	20,4	33,0	12,2	2,5	7,9
60 - 69	1.095	20,4	18,6	33,9	15,7	3,6	7,9
ab 70	221	23,1	20,8	27,1	14,0	0,9	14,0
BILDUNG							
Volks- oder Hauptschule	362	26,5	16,0	28,2	13,5	4,4	11,3
Berufs- oder Handelsschule	2.549	28,0	19,1	30,3	11,3	3,0	8,2
Mittelschule	1.906	27,8	21,4	31,4	11,3	2,6	5,6
(Fach-)Hochschule	2.458	28,3	22,5	28,6	13,7	2,3	4,6
FUNKTION							
Mitglied	7.099	28,2	20,4	29,8	11,9	2,7	7,1
Pfarrer	230	17,0	25,2	30,0	19,1	2,6	6,1

Arbeitsstelle für kirchliche Sozialforschung









Folgende Themen wurden in der laufenden Periode bei uns im Pfarrgemeinderat behandelt: Kirche –Arbeitswelt [171]

Horizontale Prozentuierung							
	Total (Rohwerte)	kam nicht vor	sehr wenig	wenig	viel	sehr viel	keine Angabe
							
Total	7.329	27,6	23,1	30,6	9,5	2,1	7,1
DIÖZESE							
Eisenstadt	259	26,3	19,7	35,1	8,9	1,9	8,1
St. Pölten	824	33,5	19,4	28,4	8,7	2,4	7,5
Wien - Stadt	798	34,1	25,8	24,8	8,3	1,1	5,9
Wien - Nord	548	32,1	22,3	29,6	8,9	1,1	6,0
Wien - Süd	503	28,8	24,3	29,4	9,7	2,4	5,4
Linz	2.072	25,6	24,1	32,0	9,5	2,5	6,4
Graz-Seckau	381	21,3	21,5	32,5	12,9	4,7	7,1
Gurk-Klagenfurt	420	24,8	23,8	29,3	12,4	1,4	8,3
Salzburg	633	21,5	27,3	34,1	9,3	1,9	5,8
Innsbruck	286	36,0	19,9	26,9	9,4	1,4	6,3
Feldkirch	241	27,0	27,0	34,0	4,6	1,2	6,2
Militärdiözese	13	7,7	15,4	46,2	23,1	7,7	-
PFARRGRÖSSE							
bis 1000 Katholiken	1.783	31,9	21,4	28,1	9,3	2,2	7,1
1001-2000	1.699	28,5	23,4	31,0	8,7	1,9	6,5
2001-4000	2.027	25,8	24,6	31,4	10,5	2,0	5,7
4001-6000	944	25,1	24,0	33,9	9,7	1,9	5,3
6001-9000	516	26,4	24,6	30,0	8,1	2,5	8,3
9001 und mehr	195	20,5	20,5	34,9	13,8	3,1	7,2
PFARRER AM ORT							
Pfarrer wohnt in der Pfarre	5.337	26,9	23,7	31,4	9,4	2,1	6,6
Pfarre mitbetreut - Pfarrer anderswo	1.878	30,3	21,9	29,4	10,0	2,1	6,2
GESCHLECHT							
männlich	3.436	25,5	26,7	31,5	9,1	1,7	5,6
weiblich	3.838	29,8	20,1	30,1	9,9	2,5	7,7
ALTER							
bis 29	603	31,5	20,9	28,4	10,6	3,5	5,1
30 - 39	987	32,9	23,2	27,8	7,4	2,6	6,1
40 - 49	2.425	30,7	24,4	28,7	8,3	1,6	6,3
50 - 59	1.844	24,9	22,5	32,0	10,5	2,2	7,8
60 - 69	1.095	20,2	23,5	35,6	11,3	1,9	7,5
ab 70	221	22,6	21,3	31,2	10,0	2,3	12,7
BILDUNG							
Volks- oder Hauptschule	362	21,5	17,4	29,0	15,2	5,0	11,9
Berufs- oder Handelsschule	2.549	23,7	19,7	33,5	11,5	3,1	8,5
Mittelschule	1.906	26,9	25,7	31,9	8,8	1,3	5,5
(Fach-)Hochschule	2.458	33,6	26,0	27,3	7,2	1,3	4,6
FUNKTION							
Mitglied	7.099	27,8	22,8	30,6	9,5	2,1	7,2
Pfarrer	230	21,3	33,5	30,0	7,0	1,7	6,5

Arbeitsstelle für kirchliche Sozialforschung



**Folgende Themen wurden in der laufenden Periode bei uns im Pfarrgemeinderat behandelt:
Ökumene [172]**

Horizontale Prozentuierung							
	Total (Rohwerte)	kam nicht vor	sehr wenig	wenig	viel	sehr viel	keine Angabe
							
Total	7.329	22,8	22,9	31,0	14,2	3,0	6,1
DIÖZESE							
Eisenstadt	259	18,5	20,1	32,4	18,1	3,5	7,3
St. Pölten	824	32,3	20,6	27,3	10,7	2,8	6,3
Wien - Stadt	798	16,7	25,2	32,2	19,2	3,5	3,3
Wien - Nord	548	27,7	22,6	31,4	11,3	1,3	5,7
Wien - Süd	503	22,5	24,5	29,6	16,7	4,0	2,8
Linz	2.072	23,6	23,4	31,6	12,3	3,2	5,9
Graz-Seckau	381	17,3	23,9	29,9	18,6	3,9	6,3
Gurk-Klagenfurt	420	21,9	18,1	30,0	19,8	2,9	7,4
Salzburg	633	16,4	24,3	37,1	14,2	3,2	4,7
Innsbruck	286	30,8	24,5	25,2	11,2	2,4	5,9
Feldkirch	241	25,3	29,0	29,5	9,1	2,1	5,0
Militärdiözese	13	-	46,2	23,1	23,1	7,7	-
PFARRGRÖSSE							
bis 1000 Katholiken	1.783	30,4	23,1	26,8	10,0	3,3	6,4
1001-2000	1.699	27,1	23,6	29,4	11,8	2,4	5,7
2001-4000	2.027	20,7	23,1	33,5	15,0	3,0	4,8
4001-6000	944	14,6	22,1	37,8	18,2	2,9	4,3
6001-9000	516	12,0	23,1	31,2	24,2	4,7	4,8
9001 und mehr	195	12,8	21,0	31,3	24,1	6,2	4,6
PFARRER AM ORT							
Pfarrer wohnt in der Pfarre	5.337	21,5	22,7	32,0	15,5	3,2	5,2
Pfarre mitbetreut - Pfarrer anderswo	1.878	27,1	23,9	29,2	11,0	2,8	6,1
GESCHLECHT							
männlich	3.436	21,3	25,7	31,1	14,1	2,9	4,9
weiblich	3.838	24,3	20,5	31,2	14,5	3,2	6,4
ALTER							
bis 29	603	28,9	19,7	29,5	12,6	3,8	5,5
30 - 39	987	29,7	25,3	26,6	10,9	2,0	5,4
40 - 49	2.425	26,7	24,3	29,4	11,8	2,5	5,2
50 - 59	1.844	18,9	21,7	33,9	15,7	3,4	6,4
60 - 69	1.095	13,7	21,7	33,8	20,7	3,8	6,2
ab 70	221	13,6	20,8	35,7	14,9	4,5	10,4
BILDUNG							
Volks- oder Hauptschule	362	16,6	20,4	34,3	13,5	5,8	9,4
Berufs- oder Handelsschule	2.549	20,8	20,3	33,3	15,2	3,2	7,2
Mittelschule	1.906	22,7	24,3	31,8	13,8	2,7	4,7
(Fach-)Hochschule	2.458	26,2	25,3	28,0	13,9	2,8	3,8
FUNKTION							
Mitglied	7.099	22,9	22,7	31,1	14,2	3,0	6,1
Pfarrer	230	19,6	27,4	27,8	15,7	3,9	5,7

Arbeitsstelle für kirchliche Sozialforschung



Folgende Themen wurden in der laufenden Periode bei uns im Pfarrgemeinderat behandelt: Ehe und Familie [173]

Horizontale Prozentuierung							
	Total (Rohwerte)	kam nicht vor	sehr wenig	wenig	viel	sehr viel	keine Angabe
Total	7.329	11,0	17,6	33,4	26,3	6,9	4,9
DIÖZESE							
Eisenstadt	259	12,0	19,7	35,1	22,4	4,2	6,6
St. Pölten	824	15,4	16,3	30,1	26,1	7,5	4,6
Wien - Stadt	798	11,3	20,1	33,6	25,8	5,4	3,9
Wien - Nord	548	13,1	23,0	36,9	19,9	3,3	3,8
Wien - Süd	503	10,3	18,9	37,6	22,9	7,8	2,6
Linz	2.072	11,2	19,7	35,9	23,9	5,1	4,2
Graz-Seckau	381	3,9	13,9	33,9	32,0	11,5	4,7
Gurk-Klagenfurt	420	14,5	15,2	36,0	20,0	8,1	6,2
Salzburg	633	6,6	9,3	26,2	43,0	12,2	2,7
Innsbruck	286	14,3	19,9	31,1	25,9	4,9	3,8
Feldkirch	241	8,7	17,8	33,6	26,1	8,7	5,0
Militärdiözese	13	-	7,7	30,8	30,8	23,1	7,7
PFARRGRÖSSE							
bis 1000 Katholiken	1.783	15,8	20,4	33,1	19,8	5,6	5,3
1001-2000	1.699	10,7	19,1	34,9	25,4	6,3	3,6
2001-4000	2.027	9,5	16,0	34,3	29,5	7,0	3,7
4001-6000	944	7,8	14,6	34,2	32,1	8,2	3,1
6001-9000	516	7,6	20,3	30,6	26,2	10,3	5,0
9001 und mehr	195	10,8	9,2	25,1	41,5	9,7	3,6
PFARRER AM ORT							
Pfarrer wohnt in der Pfarre	5.337	10,1	16,9	33,6	27,9	7,5	4,0
Pfarre mitbetreut - Pfarrer anderswo	1.878	14,0	19,7	33,2	22,7	5,5	4,8
GESCHLECHT							
männlich	3.436	8,2	18,7	35,7	27,2	6,3	3,8
weiblich	3.838	13,6	16,7	31,7	25,7	7,5	4,9
ALTER							
bis 29	603	13,9	17,1	31,5	24,0	9,1	4,3
30 - 39	987	14,2	18,1	29,7	26,8	6,7	4,5
40 - 49	2.425	12,5	19,8	33,5	24,3	6,0	3,9
50 - 59	1.844	9,9	16,6	35,2	26,5	6,8	5,0
60 - 69	1.095	6,4	15,1	34,6	31,1	7,7	5,2
ab 70	221	6,3	14,0	33,0	27,1	9,0	10,4
BILDUNG							
Volks- oder Hauptschule	362	8,6	14,6	30,4	29,0	9,7	7,7
Berufs- oder Handelsschule	2.549	10,4	14,8	32,8	28,3	8,2	5,5
Mittelschule	1.906	10,7	19,4	35,2	25,1	6,3	3,3
(Fach-)Hochschule	2.458	12,4	19,9	33,6	25,1	5,6	3,3
FUNKTION							
Mitglied	7.099	11,2	17,7	33,2	26,2	6,8	4,9
Pfarrer	230	4,3	14,3	40,0	29,6	7,8	3,9

Unser Pfarrer lässt den PGR eigenständig arbeiten. [174]

Horizontale Prozentuierung							
Total (Rohwerte)							
		trifft völlig zu	trifft zu	teils-teils	trifft nicht zu	trifft überhaupt nicht zu	keine Angabe
Total	7.329	19,6	36,1	28,4	8,0	4,7	3,2
DIÖZESE							
Eisenstadt	259	19,7	30,5	32,4	8,1	6,6	2,7
St. Pölten	824	17,0	36,0	28,5	8,7	6,8	2,9
Wien - Stadt	798	20,1	34,6	28,3	10,0	4,8	2,3
Wien - Nord	548	19,3	36,3	29,9	8,6	4,0	1,8
Wien - Süd	503	18,7	37,6	28,4	7,4	5,6	2,4
Linz	2.072	21,7	36,9	27,2	7,4	4,2	2,8
Graz-Seckau	381	20,7	33,6	31,0	7,6	5,0	2,1
Gurk-Klagenfurt	420	18,6	37,1	29,0	9,3	4,0	1,9
Salzburg	633	16,4	37,6	30,8	8,1	4,4	2,7
Innsbruck	286	20,3	34,6	28,7	7,7	4,9	3,8
Feldkirch	241	21,2	44,0	22,4	7,5	2,1	2,9
Militärdiözese	13	15,4	46,2	38,5	-	-	-
PFARRGRÖSSE							
bis 1000 Katholiken	1.783	23,6	34,4	27,9	6,4	5,0	2,7
1001-2000	1.699	19,7	35,8	29,0	8,7	4,8	2,0
2001-4000	2.027	18,9	37,8	28,1	8,2	4,3	2,6
4001-6000	944	18,3	39,6	28,3	7,3	4,2	2,2
6001-9000	516	16,5	35,9	28,9	10,7	5,0	3,1
9001 und mehr	195	16,4	32,3	33,3	10,3	5,1	2,6
PFARRER AM ORT							
Pfarrer wohnt in der Pfarre	5.337	17,5	35,9	30,2	8,7	5,2	2,5
Pfarre mitbetreut - Pfarrer anderswo	1.878	26,0	38,0	24,2	6,1	3,4	2,2
GESCHLECHT							
männlich	3.436	19,4	38,5	27,0	7,7	4,5	2,8
weiblich	3.838	20,0	34,4	29,9	8,3	4,8	2,7
ALTER							
bis 29	603	20,7	32,0	28,0	8,8	7,1	3,3
30 - 39	987	21,1	37,6	26,0	6,3	5,9	3,1
40 - 49	2.425	19,9	34,6	29,5	8,5	4,7	2,8
50 - 59	1.844	19,8	36,2	29,4	8,7	3,4	2,4
60 - 69	1.095	16,5	40,9	27,7	7,1	4,2	3,6
ab 70	221	20,8	35,7	22,6	7,7	6,3	6,8
BILDUNG							
Volks- oder Hauptschule	362	18,5	35,4	28,7	7,2	5,5	4,7
Berufs- oder Handelsschule	2.549	19,2	37,5	28,7	7,7	4,2	2,7
Mittelschule	1.906	19,4	35,0	31,3	7,6	4,7	1,9
(Fach-)Hochschule	2.458	20,8	36,3	26,1	8,8	5,1	2,8
FUNKTION							
Mitglied	7.099	19,2	36,0	28,8	8,2	4,8	3,0
Pfarrer	230	32,6	40,4	13,9	1,3	1,3	10,4

Arbeitsstelle für kirchliche Sozialforschung



Wir treffen in unserem PGR keine Entscheidung ohne den Pfarrer. [175]

Horizontale Prozentuierung							
	Total (Rohwerte)						
		trifft völlig zu	trifft zu	teils-teils	trifft nicht zu	trifft überhaupt nicht zu	keine Angabe
Total	7.329	13,9	37,0	34,8	4,0	7,0	3,2
DIÖZESE							
Eisenstadt	259	15,1	38,6	33,2	5,0	5,0	3,1
St. Pölten	824	13,5	41,0	33,5	4,2	5,5	2,3
Wien - Stadt	798	11,9	42,5	32,8	3,3	7,1	2,4
Wien - Nord	548	16,4	37,6	34,5	2,6	7,5	1,5
Wien - Süd	503	13,1	41,7	31,8	3,2	8,2	2,0
Linz	2.072	14,0	33,2	37,4	5,0	7,6	2,8
Graz-Seckau	381	15,7	33,9	33,6	6,3	7,6	2,9
Gurk-Klagenfurt	420	12,4	37,9	37,1	3,1	6,9	2,6
Salzburg	633	15,0	37,6	37,3	2,4	5,5	2,2
Innsbruck	286	15,7	35,0	29,0	5,6	11,2	3,5
Feldkirch	241	16,2	35,3	36,1	2,9	7,1	2,5
Militärdiözese	13	15,4	30,8	38,5	-	15,4	-
PFARRGRÖSSE							
bis 1000 Katholiken	1.783	17,0	33,1	33,4	5,2	8,9	2,4
1001-2000	1.699	14,5	37,1	36,3	3,7	6,4	2,0
2001-4000	2.027	13,1	38,9	34,8	3,7	6,5	3,1
4001-6000	944	11,0	39,2	36,0	3,9	7,8	2,0
6001-9000	516	13,6	40,7	33,7	3,5	5,6	2,9
9001 und mehr	195	9,2	42,6	36,4	5,1	4,1	2,6
PFARRER AM ORT							
Pfarrer wohnt in der Pfarre	5.337	12,2	40,0	35,6	3,4	6,3	2,5
Pfarre mitbetreut - Pfarrer anderswo	1.878	19,3	29,4	33,8	5,8	9,3	2,5
GESCHLECHT							
männlich	3.436	13,7	35,2	36,2	4,0	8,0	2,9
weiblich	3.838	14,3	38,9	33,8	4,1	6,2	2,6
ALTER							
bis 29	603	17,7	34,2	31,0	5,6	8,1	3,3
30 - 39	987	17,3	34,9	30,6	5,4	8,5	3,3
40 - 49	2.425	13,7	38,4	34,1	3,7	6,9	3,2
50 - 59	1.844	12,2	36,3	37,9	4,0	7,3	2,2
60 - 69	1.095	12,8	39,8	35,6	3,6	5,1	3,1
ab 70	221	11,3	38,0	39,4	1,8	3,6	5,9
BILDUNG							
Volks- oder Hauptschule	362	13,0	40,1	30,7	4,1	7,5	4,7
Berufs- oder Handelsschule	2.549	14,4	36,5	35,7	4,1	6,6	2,7
Mittelschule	1.906	14,7	36,3	35,0	4,7	7,1	2,1
(Fach-)Hochschule	2.458	13,3	38,2	34,9	3,5	7,4	2,6
FUNKTION							
Mitglied	7.099	14,0	37,2	34,6	4,1	7,1	3,0
Pfarrer	230	11,7	29,6	40,4	2,2	6,5	9,6



Wenn kein Pfarrer am Ort ist, ist es leichter, eigenständig zu arbeiten. [176]

Horizontale Prozentuierung							
Total (Rohwerte)		trifft völlig zu	trifft zu	teils-teils	trifft nicht zu	trifft überhaupt nicht zu	keine Angabe
Total	7.329	5,8	13,0	25,2	26,1	20,0	10,0
DIÖZESE							
Eisenstadt	259	6,2	14,7	24,3	25,5	25,1	4,2
St. Pölten	824	6,8	14,2	23,8	23,8	21,6	9,8
Wien - Stadt	798	4,8	11,2	25,6	27,6	20,6	10,4
Wien - Nord	548	7,8	13,0	25,2	26,1	20,6	7,3
Wien - Süd	503	4,6	14,5	22,7	28,2	20,9	9,1
Linz	2.072	5,6	13,8	27,1	25,4	17,3	10,8
Graz-Seckau	381	4,7	10,2	23,6	26,8	26,5	8,1
Gurk-Klagenfurt	420	7,9	10,0	24,8	27,6	20,7	9,0
Salzburg	633	4,6	16,9	23,7	27,3	19,3	8,2
Innsbruck	286	6,6	11,5	28,3	27,3	17,5	8,7
Feldkirch	241	5,0	10,8	29,5	24,1	21,2	9,5
Militärdiözese	13	15,4	15,4	15,4	30,8	23,1	-
PFARRGRÖSSE							
bis 1000 Katholiken	1.783	6,7	14,5	27,4	25,7	19,7	5,9
1001-2000	1.699	6,0	13,9	25,7	27,7	19,1	7,5
2001-4000	2.027	4,8	12,0	24,9	26,3	21,4	10,7
4001-6000	944	5,8	11,5	24,5	24,6	21,5	12,1
6001-9000	516	6,8	11,6	22,9	27,7	17,4	13,6
9001 und mehr	195	4,6	14,9	17,4	24,1	26,2	12,8
PFARRER AM ORT							
Pfarrer wohnt in der Pfarre	5.337	5,5	12,1	24,5	25,3	21,4	11,2
Pfarre mitbetreut - Pfarrer anderswo	1.878	6,8	15,4	28,1	29,0	16,8	3,8
GESCHLECHT							
männlich	3.436	5,2	13,6	24,3	28,1	20,0	8,7
weiblich	3.838	6,3	12,5	26,4	24,5	20,2	10,2
ALTER							
bis 29	603	6,8	8,8	28,4	28,9	20,2	7,0
30 - 39	987	4,8	12,0	27,2	26,8	20,7	8,6
40 - 49	2.425	5,7	13,1	27,2	24,7	20,6	8,8
50 - 59	1.844	6,2	15,3	23,8	26,4	19,5	8,9
60 - 69	1.095	5,8	12,8	22,1	27,9	18,3	13,1
ab 70	221	5,4	12,2	17,2	24,4	19,0	21,7
BILDUNG							
Volks- oder Hauptschule	362	6,6	14,4	16,6	26,5	25,4	10,5
Berufs- oder Handelsschule	2.549	5,3	12,8	24,6	25,6	21,2	10,5
Mittelschule	1.906	6,0	12,8	26,9	27,1	19,0	8,1
(Fach-)Hochschule	2.458	6,0	13,3	26,3	26,2	19,1	9,1
FUNKTION							
Mitglied	7.099	5,7	13,1	25,3	26,1	20,1	9,6
Pfarrer	230	7,8	7,8	20,9	24,8	17,0	21,7



Wir bereiten Entscheidungen so vor, dass es keine großen Streitpunkte mit dem Pfarrer gibt. [177]

Horizontale Prozentuierung							
	Total (Rohwerte)						
		trifft völlig zu	trifft zu	teils-teils	trifft nicht zu	trifft überhaupt nicht zu	keine Angabe
Total	7.329	13,8	32,5	23,0	16,3	8,8	5,6
DIÖZESE							
Eisenstadt	259	15,8	31,7	25,1	14,7	8,5	4,2
St. Pölten	824	16,0	31,8	23,8	14,9	8,5	5,0
Wien - Stadt	798	12,2	30,1	21,6	21,4	10,3	4,5
Wien - Nord	548	15,9	35,2	24,5	13,3	7,5	3,6
Wien - Süd	503	16,5	33,6	21,3	13,5	11,1	4,0
Linz	2.072	11,1	32,3	23,8	17,4	9,6	5,8
Graz-Seckau	381	16,5	34,1	23,1	13,9	7,9	4,5
Gurk-Klagenfurt	420	17,6	36,4	21,2	13,6	6,0	5,2
Salzburg	633	15,2	35,1	20,5	15,8	9,2	4,3
Innsbruck	286	10,8	30,1	27,6	16,4	8,0	7,0
Feldkirch	241	10,8	27,4	25,3	22,8	8,7	5,0
Militärdiözese	13	23,1	46,2	15,4	15,4	-	-
PFARRGRÖSSE							
bis 1000 Katholiken	1.783	15,6	36,8	21,3	14,2	7,3	4,7
1001-2000	1.699	15,7	32,7	24,4	15,5	7,7	4,0
2001-4000	2.027	12,5	30,6	24,2	16,7	11,2	4,7
4001-6000	944	12,9	31,2	23,0	18,5	8,4	5,9
6001-9000	516	10,1	32,0	21,9	21,5	8,9	5,6
9001 und mehr	195	11,8	32,3	20,5	15,9	12,3	7,2
PFARRER AM ORT							
Pfarrer wohnt in der Pfarre	5.337	13,1	31,1	24,2	17,1	9,3	5,2
Pfarre mitbetreut - Pfarrer anderswo	1.878	16,3	37,4	20,7	14,5	7,2	3,9
GESCHLECHT							
männlich	3.436	13,0	35,6	23,3	15,8	7,6	4,7
weiblich	3.838	14,7	30,0	23,0	16,9	10,1	5,5
ALTER							
bis 29	603	10,4	23,5	28,5	21,6	10,3	5,6
30 - 39	987	12,0	28,0	27,0	15,5	12,2	5,5
40 - 49	2.425	13,4	31,5	23,0	18,1	9,4	4,7
50 - 59	1.844	15,4	34,9	21,3	15,4	8,0	5,0
60 - 69	1.095	15,1	39,8	20,1	12,6	6,3	6,1
ab 70	221	19,9	34,8	18,6	10,9	4,5	11,3
BILDUNG							
Volks- oder Hauptschule	362	19,6	33,4	17,7	14,9	6,6	7,7
Berufs- oder Handelsschule	2.549	14,6	34,2	23,3	14,9	8,4	4,6
Mittelschule	1.906	12,6	32,4	23,3	17,7	9,5	4,4
(Fach-)Hochschule	2.458	13,2	31,3	23,6	17,1	9,2	5,5
FUNKTION							
Mitglied	7.099	13,8	32,6	23,2	16,4	8,8	5,3
Pfarrer	230	14,8	29,6	17,0	13,0	10,0	15,7

Weil unser Pfarrer viele andere Aufgaben hat, muss unser PGR sehr eigenständig arbeiten. [178]

Horizontale Prozentuierung							
Total (Rohwerte)							
		trifft völlig zu	trifft zu	teils-teils	trifft nicht zu	trifft überhaupt nicht zu	keine Angabe
Total	7.329	8,3	17,9	26,9	26,3	15,8	4,8
DIÖZESE							
Eisenstadt	259	11,6	20,1	28,6	18,5	17,8	3,5
St. Pölten	824	8,6	15,8	28,3	24,8	18,6	4,0
Wien - Stadt	798	3,9	10,2	21,9	35,8	23,9	4,3
Wien - Nord	548	9,7	23,0	28,1	23,4	13,1	2,7
Wien - Süd	503	7,2	14,9	26,6	27,2	20,7	3,4
Linz	2.072	8,8	17,9	26,9	27,3	14,2	4,9
Graz-Seckau	381	7,6	18,4	25,5	26,8	17,1	4,7
Gurk-Klagenfurt	420	12,9	21,4	28,6	23,6	10,0	3,6
Salzburg	633	7,4	21,3	30,5	25,4	12,5	2,8
Innsbruck	286	11,2	19,6	29,0	21,7	12,2	6,3
Feldkirch	241	7,1	21,6	24,1	27,4	15,8	4,1
Militärdiözese	13	-	7,7	46,2	30,8	15,4	-
PFARRGRÖSSE							
bis 1000 Katholiken	1.783	15,3	23,2	26,0	19,6	12,4	3,5
1001-2000	1.699	9,7	21,4	27,7	24,5	13,4	3,4
2001-4000	2.027	5,2	16,1	27,3	29,5	17,2	4,7
4001-6000	944	4,3	12,3	29,6	30,3	19,7	3,8
6001-9000	516	2,7	11,0	24,8	33,7	21,7	6,0
9001 und mehr	195	2,6	10,8	26,2	32,8	22,6	5,1
PFARRER AM ORT							
Pfarrer wohnt in der Pfarre	5.337	3,9	14,5	27,6	30,4	19,1	4,4
Pfarre mitbetreut - Pfarrer anderswo	1.878	21,0	28,0	26,3	15,1	6,8	3,0
GESCHLECHT							
männlich	3.436	6,8	17,7	26,8	28,6	15,9	4,2
weiblich	3.838	9,8	18,2	27,2	24,6	15,8	4,4
ALTER							
bis 29	603	7,1	12,3	26,2	29,2	20,6	4,6
30 - 39	987	10,5	19,0	23,6	25,3	17,5	4,0
40 - 49	2.425	7,7	18,7	25,9	26,9	16,8	4,1
50 - 59	1.844	9,1	17,1	29,1	26,5	13,7	4,5
60 - 69	1.095	7,2	20,6	28,4	25,3	12,6	5,8
ab 70	221	10,0	14,5	26,7	24,0	16,7	8,1
BILDUNG							
Volks- oder Hauptschule	362	10,5	21,5	27,3	21,3	12,4	6,9
Berufs- oder Handelsschule	2.549	9,3	21,3	27,0	24,7	13,7	4,0
Mittelschule	1.906	7,5	17,4	27,4	28,4	15,7	3,5
(Fach-)Hochschule	2.458	7,7	14,6	26,7	27,6	18,7	4,7
FUNKTION							
Mitglied	7.099	8,3	17,9	26,9	26,6	15,8	4,5
Pfarrer	230	7,4	18,7	27,4	17,8	14,3	14,3

Der PGR übernimmt viel Organisatorisches, damit der Pfarrer frei ist, Seelsorger zu sein. [179]

Horizontale Prozentuierung							
	Total (Rohwerte)						
		trifft völlig zu	trifft zu	teils-teils	trifft nicht zu	trifft überhaupt nicht zu	keine Angabe
Total	7.329	15,9	31,4	28,1	14,2	6,2	4,2
DIÖZESE							
Eisenstadt	259	22,0	29,0	28,6	9,3	7,7	3,5
St. Pölten	824	17,4	29,9	28,5	13,3	7,5	3,4
Wien - Stadt	798	11,0	26,6	27,8	19,7	11,4	3,5
Wien - Nord	548	21,5	33,4	25,4	12,0	4,6	3,1
Wien - Süd	503	17,3	31,8	29,6	14,3	5,0	2,0
Linz	2.072	15,3	31,7	28,1	15,2	5,6	4,1
Graz-Seckau	381	17,1	29,9	28,9	14,2	6,3	3,7
Gurk-Klagenfurt	420	20,5	31,9	27,4	12,1	4,3	3,8
Salzburg	633	13,6	38,4	27,6	13,7	4,4	2,2
Innsbruck	286	15,4	31,5	27,3	14,0	7,0	4,9
Feldkirch	241	12,4	30,3	33,6	14,5	5,4	3,7
Militärdiözese	13	-	23,1	61,5	15,4	-	-
PFARRGRÖSSE							
bis 1000 Katholiken	1.783	23,4	32,1	25,2	10,8	5,0	3,5
1001-2000	1.699	18,0	33,9	28,1	12,3	5,3	2,4
2001-4000	2.027	13,1	30,8	30,0	15,7	6,4	3,9
4001-6000	944	11,5	32,3	28,6	17,2	7,2	3,2
6001-9000	516	7,4	28,1	32,8	18,6	9,1	4,1
9001 und mehr	195	12,3	22,6	27,7	21,5	10,8	5,1
PFARRER AM ORT							
Pfarrer wohnt in der Pfarre	5.337	13,0	30,6	29,9	15,9	7,1	3,5
Pfarre mitbetreut - Pfarrer anderswo	1.878	24,4	34,8	24,1	10,0	3,7	3,1
GESCHLECHT							
männlich	3.436	14,1	33,0	28,2	15,2	5,7	3,8
weiblich	3.838	17,6	30,1	28,4	13,5	6,7	3,6
ALTER							
bis 29	603	11,6	23,4	32,0	17,9	10,6	4,5
30 - 39	987	16,1	27,8	26,6	16,7	9,0	3,7
40 - 49	2.425	15,1	31,2	28,6	14,7	6,7	3,8
50 - 59	1.844	18,8	32,6	28,4	12,6	4,0	3,6
60 - 69	1.095	15,9	36,7	27,8	11,2	4,1	4,3
ab 70	221	15,4	34,4	24,0	14,0	4,5	7,7
BILDUNG							
Volks- oder Hauptschule	362	16,3	37,3	25,7	9,7	4,4	6,6
Berufs- oder Handelsschule	2.549	17,7	34,4	28,7	11,0	4,7	3,5
Mittelschule	1.906	16,9	29,9	29,4	15,2	6,0	2,6
(Fach-)Hochschule	2.458	13,5	28,9	27,5	17,8	8,3	4,0
FUNKTION							
Mitglied	7.099	16,1	31,4	28,1	14,3	6,2	3,9
Pfarrer	230	10,9	28,7	30,0	13,5	6,1	10,9



Eigenständiges Arbeiten sehe ich als wichtige Aufgabe des Pfarrgemeinderates. [180]

Horizontale Prozentuierung							
Total (Rohwerte)							
		trifft völlig zu	trifft zu	teils-teils	trifft nicht zu	trifft überhaupt nicht zu	keine Angabe
Total	7.329	23,9	44,6	21,9	4,2	1,4	4,1
DIÖZESE							
Eisenstadt	259	27,4	43,6	18,9	4,2	2,3	3,5
St. Pölten	824	26,2	41,6	21,8	5,5	1,6	3,3
Wien - Stadt	798	24,1	43,6	21,9	3,9	2,6	3,9
Wien - Nord	548	25,9	45,4	21,5	3,8	0,7	2,6
Wien - Süd	503	23,7	41,7	25,8	5,6	0,8	2,4
Linz	2.072	22,1	46,6	22,3	3,9	1,3	3,8
Graz-Seckau	381	27,3	43,0	20,2	5,2	1,3	2,9
Gurk-Klagenfurt	420	24,8	45,7	21,2	3,6	1,2	3,6
Salzburg	633	23,7	46,6	22,3	3,3	1,1	3,0
Innsbruck	286	21,3	42,7	25,2	5,2	0,7	4,9
Feldkirch	241	25,7	47,3	19,5	3,7	0,8	2,9
Militärdiözese	13	7,7	46,2	30,8	7,7	7,7	-
PFARRGRÖSSE							
bis 1000 Katholiken	1.783	25,6	45,5	20,9	3,5	1,3	3,3
1001-2000	1.699	25,1	46,0	20,8	4,2	1,2	2,6
2001-4000	2.027	23,0	44,9	23,2	4,1	1,1	3,7
4001-6000	944	23,7	45,8	21,7	4,8	1,1	3,0
6001-9000	516	23,4	42,1	22,5	5,2	2,1	4,7
9001 und mehr	195	19,0	37,9	29,2	3,1	5,1	5,6
PFARRER AM ORT							
Pfarrer wohnt in der Pfarre	5.337	21,9	45,3	23,4	4,5	1,5	3,4
Pfarre mitbetreut - Pfarrer anderswo	1.878	30,3	44,0	18,1	3,5	0,9	3,2
GESCHLECHT							
männlich	3.436	23,4	45,1	21,6	4,9	1,6	3,5
weiblich	3.838	24,7	44,6	22,3	3,5	1,1	3,7
ALTER							
bis 29	603	22,2	41,8	24,7	4,5	2,0	4,8
30 - 39	987	24,4	41,9	23,2	4,5	1,8	4,2
40 - 49	2.425	23,6	44,6	22,4	5,0	1,2	3,2
50 - 59	1.844	25,8	45,6	20,9	3,4	1,0	3,3
60 - 69	1.095	22,9	49,4	18,8	3,1	1,5	4,3
ab 70	221	23,5	39,4	23,1	4,1	0,9	9,0
BILDUNG							
Volks- oder Hauptschule	362	20,7	45,3	21,5	4,4	1,7	6,4
Berufs- oder Handelsschule	2.549	23,1	44,6	23,2	4,4	1,2	3,5
Mittelschule	1.906	23,5	46,0	22,9	3,7	1,2	2,7
(Fach-)Hochschule	2.458	25,9	44,2	20,2	4,4	1,6	3,7
FUNKTION							
Mitglied	7.099	23,7	44,7	22,2	4,2	1,3	3,9
Pfarrer	230	30,4	42,2	12,2	2,2	2,6	10,4



Auf meine Meinung wird bei Entscheidungen im PGR wert gelegt. [181]

Horizontale Prozentuierung							
Total (Rohwerte)							
		trifft völlig zu	trifft zu	teils-teils	trifft nicht zu	trifft überhaupt nicht zu	keine Angabe
Total	7.329	19,3	45,9	24,6	4,5	1,8	3,8
DIÖZESE							
Eisenstadt	259	22,8	35,1	27,0	7,3	3,9	3,9
St. Pölten	824	17,2	42,7	28,9	5,6	2,7	2,9
Wien - Stadt	798	23,1	46,2	22,3	4,1	1,6	2,6
Wien - Nord	548	21,4	50,0	20,8	3,8	1,3	2,7
Wien - Süd	503	24,5	47,3	21,3	4,0	1,2	1,8
Linz	2.072	17,2	48,2	25,3	4,3	1,5	3,5
Graz-Seckau	381	20,2	46,5	23,1	5,2	2,1	2,9
Gurk-Klagenfurt	420	20,5	42,6	27,4	5,0	1,4	3,1
Salzburg	633	19,3	48,7	23,9	3,9	1,9	2,4
Innsbruck	286	16,8	42,7	24,1	6,3	4,5	5,6
Feldkirch	241	21,2	45,2	25,3	4,1	0,8	3,3
Militärdiözese	13	23,1	38,5	38,5	-	-	-
PFARRGRÖSSE							
bis 1000 Katholiken	1.783	20,6	46,3	23,8	5,0	1,7	2,6
1001-2000	1.699	19,0	45,7	26,7	4,3	1,5	2,8
2001-4000	2.027	19,3	47,6	23,4	4,2	2,0	3,4
4001-6000	944	20,1	46,4	23,8	5,0	2,2	2,4
6001-9000	516	18,4	44,8	27,5	3,5	1,7	4,1
9001 und mehr	195	19,5	45,1	25,1	4,1	2,1	4,1
PFARRER AM ORT							
Pfarrer wohnt in der Pfarre	5.337	18,9	45,8	25,5	4,8	1,9	3,1
Pfarre mitbetreut - Pfarrer anderswo	1.878	21,1	47,5	23,0	4,0	1,6	2,8
GESCHLECHT							
männlich	3.436	21,7	48,3	21,1	4,0	1,5	3,4
weiblich	3.838	17,4	44,2	28,0	5,0	2,2	3,2
ALTER							
bis 29	603	14,4	36,3	27,4	13,4	4,1	4,3
30 - 39	987	21,5	41,3	26,0	5,3	2,4	3,4
40 - 49	2.425	19,1	45,9	26,1	4,2	1,6	3,2
50 - 59	1.844	20,9	51,0	21,1	2,9	1,4	2,8
60 - 69	1.095	18,6	49,6	23,7	2,8	1,0	4,3
ab 70	221	18,6	39,8	27,6	3,6	2,7	7,7
BILDUNG							
Volks- oder Hauptschule	362	18,5	44,8	25,4	4,4	1,4	5,5
Berufs- oder Handelsschule	2.549	16,2	46,3	28,2	4,2	1,9	3,2
Mittelschule	1.906	17,9	46,5	25,9	5,2	2,0	2,4
(Fach-)Hochschule	2.458	24,2	46,2	20,1	4,4	1,7	3,3
FUNKTION							
Mitglied	7.099	18,6	46,1	25,3	4,6	1,8	3,5
Pfarrer	230	41,3	39,1	4,3	1,7	1,3	12,2

Arbeitsstelle für kirchliche Sozialforschung



Manchmal wird der PGR vom Pfarrer vor vollendete Tatsachen gestellt. [182]

Horizontale Prozentuierung							
Total (Rohwerte)							
		trifft völlig zu	trifft zu	teils-teils	trifft nicht zu	trifft überhaupt nicht zu	keine Angabe
Total	7.329	10,7	17,0	20,9	27,3	20,4	3,8
DIÖZESE							
Eisenstadt	259	12,7	18,9	23,9	25,1	16,6	2,7
St. Pölten	824	14,3	17,1	21,0	25,8	18,9	2,8
Wien - Stadt	798	10,5	16,2	18,9	28,4	22,9	3,0
Wien - Nord	548	10,8	17,5	20,6	28,1	19,9	3,1
Wien - Süd	503	9,3	17,9	21,1	27,4	22,1	2,2
Linz	2.072	8,4	14,9	20,9	28,3	23,9	3,5
Graz-Seckau	381	11,8	17,1	24,1	22,6	21,8	2,6
Gurk-Klagenfurt	420	14,8	21,0	18,3	28,3	14,8	2,9
Salzburg	633	10,6	19,6	22,1	28,6	16,0	3,2
Innsbruck	286	12,2	17,8	17,1	29,4	18,5	4,9
Feldkirch	241	10,4	19,5	22,8	25,3	18,7	3,3
Militärdiözese	13	7,7	30,8	15,4	38,5	7,7	-
PFARRGRÖSSE							
bis 1000 Katholiken	1.783	10,7	17,3	22,2	27,4	19,6	2,9
1001-2000	1.699	11,4	17,6	20,7	27,9	19,4	3,0
2001-4000	2.027	9,5	16,8	21,1	27,7	21,9	3,1
4001-6000	944	9,7	15,7	21,7	27,4	23,1	2,3
6001-9000	516	13,6	19,2	17,8	26,2	18,4	4,8
9001 und mehr	195	12,3	18,5	21,0	24,1	20,0	4,1
PFARRER AM ORT							
Pfarrer wohnt in der Pfarre	5.337	11,3	17,3	21,1	27,0	20,2	3,1
Pfarre mitbetreut - Pfarrer anderswo	1.878	9,2	16,4	21,4	29,4	20,8	2,8
GESCHLECHT							
männlich	3.436	9,3	17,3	21,4	28,6	19,8	3,4
weiblich	3.838	11,9	16,9	20,7	26,3	21,0	3,2
ALTER							
bis 29	603	15,6	17,6	20,4	23,9	17,9	4,6
30 - 39	987	12,0	14,7	21,8	26,3	21,3	4,0
40 - 49	2.425	11,4	18,8	20,7	26,4	19,7	3,1
50 - 59	1.844	9,9	16,8	20,3	28,2	22,1	2,7
60 - 69	1.095	7,3	16,0	22,6	29,6	20,2	4,4
ab 70	221	9,5	11,3	19,0	32,6	20,8	6,8
BILDUNG							
Volks- oder Hauptschule	362	11,0	16,0	21,3	27,6	18,8	5,2
Berufs- oder Handelsschule	2.549	9,5	17,1	22,8	27,2	20,2	3,1
Mittelschule	1.906	11,1	19,4	20,4	27,9	18,6	2,6
(Fach-)Hochschule	2.458	11,6	15,4	19,7	27,3	22,5	3,4
FUNKTION							
Mitglied	7.099	10,9	17,3	21,0	27,2	20,1	3,5
Pfarrer	230	2,6	7,4	17,8	30,9	28,3	13,0

Der PGR wird in seiner Beratungsfunktion vom Pfarrer ernst genommen. [183]




Horizontale Prozentuierung							
Total (Rohwerte)							
		trifft völlig zu	trifft zu	teils-teils	trifft nicht zu	trifft überhaupt nicht zu	keine Angabe
Total	7.329	38,0	38,4	13,9	4,1	2,0	3,6
DIÖZESE							
Eisenstadt	259	35,1	37,1	17,8	2,7	4,2	3,1
St. Pölten	824	36,2	38,0	13,3	7,0	2,3	3,2
Wien - Stadt	798	43,9	33,5	12,7	4,9	2,3	2,9
Wien - Nord	548	35,0	41,2	16,1	4,0	1,5	2,2
Wien - Süd	503	39,0	39,2	14,1	4,2	1,4	2,2
Linz	2.072	39,9	38,9	13,2	3,2	1,4	3,4
Graz-Seckau	381	38,6	37,5	14,4	5,2	1,6	2,6
Gurk-Klagenfurt	420	31,9	42,6	16,7	3,3	2,4	3,1
Salzburg	633	36,3	41,4	13,3	4,1	2,7	2,2
Innsbruck	286	35,7	36,0	17,1	3,8	2,4	4,9
Feldkirch	241	35,7	36,5	17,0	4,6	2,9	3,3
Militärdiözese	13	38,5	53,8	7,7	-	-	-
PFARRGRÖSSE							
bis 1000 Katholiken	1.783	36,1	41,1	14,6	3,9	1,5	2,9
1001-2000	1.699	37,2	40,6	13,2	4,6	1,5	2,9
2001-4000	2.027	39,4	37,0	14,6	3,4	2,8	2,8
4001-6000	944	41,8	36,3	12,8	4,8	1,8	2,4
6001-9000	516	38,2	36,0	15,3	4,8	2,3	3,3
9001 und mehr	195	42,6	35,9	11,8	4,6	1,5	3,6
PFARRER AM ORT							
Pfarrer wohnt in der Pfarre	5.337	38,1	38,2	14,2	4,4	2,2	2,9
Pfarre mitbetreut - Pfarrer anderswo	1.878	38,8	39,8	13,7	3,2	1,5	3,0
GESCHLECHT							
männlich	3.436	37,0	40,5	13,2	4,3	1,9	3,1
weiblich	3.838	39,2	36,9	14,8	4,0	2,0	3,2
ALTER							
bis 29	603	32,2	35,3	20,7	6,0	1,5	4,3
30 - 39	987	38,3	37,3	13,5	4,5	2,2	4,3
40 - 49	2.425	38,3	36,9	15,0	4,4	2,2	3,2
50 - 59	1.844	38,9	40,6	12,7	3,5	1,9	2,4
60 - 69	1.095	39,3	40,2	11,8	3,4	1,6	3,8
ab 70	221	38,5	38,9	9,5	4,5	2,3	6,3
BILDUNG							
Volks- oder Hauptschule	362	35,9	42,8	9,7	4,7	1,7	5,2
Berufs- oder Handelsschule	2.549	37,0	41,6	13,3	3,5	1,4	3,1
Mittelschule	1.906	37,5	38,0	15,9	4,2	1,9	2,5
(Fach-)Hochschule	2.458	40,3	35,3	13,9	4,7	2,7	3,1
FUNKTION							
Mitglied	7.099	37,5	38,6	14,3	4,2	2,0	3,4
Pfarrer	230	53,0	32,2	1,7	1,3	0,9	10,9

Es gab schon mindestens einmal die Situation, dass der Pfarrer gegen einen Beschluss des Pfarrgemeinderates gehandelt hat. [184]

Horizontale Prozentuierung							
	Total (Rohwerte)						
		trifft völlig zu	trifft zu	teils-teils	trifft nicht zu	trifft überhaupt nicht zu	keine Angabe
Total	7.329	6,2	9,7	9,5	27,8	41,7	5,0
DIÖZESE							
Eisenstadt	259	9,3	10,0	10,8	27,8	37,1	5,0
St. Pölten	824	7,8	11,8	10,3	27,7	37,9	4,6
Wien - Stadt	798	7,5	9,4	8,0	24,6	46,1	4,4
Wien - Nord	548	6,9	10,2	10,4	30,8	38,5	3,1
Wien - Süd	503	6,2	11,1	9,7	26,2	43,9	2,8
Linz	2.072	5,6	8,8	9,0	28,8	43,3	4,6
Graz-Seckau	381	6,0	9,7	7,6	24,4	47,8	4,5
Gurk-Klagenfurt	420	4,5	10,2	14,3	27,9	37,6	5,5
Salzburg	633	4,7	9,5	8,5	31,9	41,5	3,8
Innsbruck	286	8,7	9,8	9,1	24,8	42,7	4,9
Feldkirch	241	5,0	10,4	11,6	30,3	39,0	3,7
Militärdiözese	13	-	23,1	-	30,8	46,2	-
PFARRGRÖSSE							
bis 1000 Katholiken	1.783	6,2	10,4	10,6	29,1	39,7	4,0
1001-2000	1.699	6,2	9,2	11,1	28,7	41,1	3,8
2001-4000	2.027	6,2	10,0	9,3	27,8	42,7	4,1
4001-6000	944	6,1	8,9	7,8	27,9	45,4	3,8
6001-9000	516	8,3	10,7	6,8	24,6	44,2	5,4
9001 und mehr	195	3,1	8,2	8,2	25,6	44,6	10,3
PFARRER AM ORT							
Pfarrer wohnt in der Pfarre	5.337	6,5	10,1	9,6	27,5	41,7	4,6
Pfarre mitbetreut - Pfarrer anderswo	1.878	5,7	8,9	9,6	29,6	42,5	3,7
GESCHLECHT							
männlich	3.436	6,6	9,8	10,0	28,4	41,0	4,1
weiblich	3.838	5,9	9,7	9,2	27,5	42,7	5,0
ALTER							
bis 29	603	9,8	9,0	12,4	25,9	37,1	5,8
30 - 39	987	6,1	9,2	9,4	27,3	43,4	4,7
40 - 49	2.425	5,9	10,1	10,1	28,3	40,9	4,6
50 - 59	1.844	6,2	10,5	8,4	28,6	42,1	4,2
60 - 69	1.095	5,8	9,0	9,1	27,0	43,8	5,1
ab 70	221	2,7	6,3	7,2	29,0	47,1	7,7
BILDUNG							
Volks- oder Hauptschule	362	8,3	9,7	9,1	27,1	38,1	7,7
Berufs- oder Handelsschule	2.549	5,5	10,0	10,9	28,4	40,7	4,5
Mittelschule	1.906	5,7	10,9	9,4	29,7	40,5	3,7
(Fach-)Hochschule	2.458	7,1	8,6	8,4	26,2	45,2	4,6
FUNKTION							
Mitglied	7.099	6,4	9,8	9,6	28,0	41,3	4,9
Pfarrer	230	1,7	4,3	6,1	21,3	56,1	10,4






In unserem Pfarrgemeinderat kümmern sich Frauen um Soziales, um den Kirchenputz, Männer um Finanzielles, um Baufragen. [185]

Horizontale Prozentuierung				
	Total (Rohwerte)	ja	nein	keine Angabe
				
Total	7.329	52,6	43,5	3,9
DIÖZESE				
Eisenstadt	259	57,5	39,4	3,1
St. Pölten	824	55,9	41,0	3,0
Wien - Stadt	798	33,0	63,9	3,1
Wien - Nord	548	50,0	47,4	2,6
Wien - Süd	503	48,1	49,9	2,0
Linz	2.072	54,7	41,5	3,8
Graz-Seckau	381	50,9	45,4	3,7
Gurk-Klagenfurt	420	64,8	31,9	3,3
Salzburg	633	66,0	32,1	1,9
Innsbruck	286	51,4	42,3	6,3
Feldkirch	241	49,8	46,5	3,7
Militärdiözese	13	15,4	84,6	-
PFARRGRÖSSE				
bis 1000 Katholiken	1.783	55,9	40,8	3,3
1001-2000	1.699	57,9	39,3	2,8
2001-4000	2.027	52,2	44,2	3,7
4001-6000	944	49,3	48,3	2,4
6001-9000	516	42,6	53,7	3,7
9001 und mehr	195	40,5	54,9	4,6
PFARRER AM ORT				
Pfarrer wohnt in der Pfarre	5.337	51,7	45,0	3,4
Pfarre mitbetreut - Pfarrer anderswo	1.878	57,0	40,1	2,9
GESCHLECHT				
männlich	3.436	49,1	47,4	3,5
weiblich	3.838	56,2	40,4	3,4
ALTER				
bis 29	603	47,6	48,3	4,1
30 - 39	987	49,9	45,6	4,5
40 - 49	2.425	54,1	42,6	3,3
50 - 59	1.844	52,8	44,4	2,9
60 - 69	1.095	53,4	42,1	4,5
ab 70	221	56,6	35,7	7,7
BILDUNG				
Volks- oder Hauptschule	362	63,0	32,3	4,7
Berufs- oder Handelsschule	2.549	59,6	37,0	3,5
Mittelschule	1.906	52,4	44,6	3,0
(Fach-)Hochschule	2.458	44,9	51,9	3,3
FUNKTION				
Mitglied	7.099	53,1	43,0	3,8
Pfarrer	230	35,7	57,8	6,5

Arbeitsstelle für kirchliche Sozialforschung






Unsere Pfarrgemeinde würde gewinnen, wenn Frauen Leitungspositionen in der Pfarre übernehmen.
[186]

Horizontale Prozentuierung				
Total (Rohwerte)		ja	nein	keine Angabe
				
Total	7.329	47,5	41,4	11,1
DIÖZESE				
Eisenstadt	259	46,3	46,3	7,3
St. Pölten	824	48,5	39,9	11,5
Wien - Stadt	798	42,4	47,2	10,4
Wien - Nord	548	38,9	50,2	10,9
Wien - Süd	503	43,3	46,9	9,7
Linz	2.072	51,5	36,6	11,8
Graz-Seckau	381	49,6	40,2	10,2
Gurk-Klagenfurt	420	48,8	41,0	10,2
Salzburg	633	49,0	42,0	9,0
Innsbruck	286	47,6	39,2	13,3
Feldkirch	241	53,9	39,4	6,6
Militärdiözese	13	38,5	61,5	-
PFARRGRÖSSE				
bis 1000 Katholiken	1.783	44,8	45,4	9,9
1001-2000	1.699	47,8	42,8	9,4
2001-4000	2.027	49,2	39,4	11,4
4001-6000	944	49,9	40,7	9,4
6001-9000	516	51,2	37,4	11,4
9001 und mehr	195	49,7	38,5	11,8
PFARRER AM ORT				
Pfarrer wohnt in der Pfarre	5.337	47,8	41,6	10,6
Pfarre mitbetreut - Pfarrer anderswo	1.878	47,6	42,3	10,1
GESCHLECHT				
männlich	3.436	51,2	39,8	9,0
weiblich	3.838	44,6	43,2	12,2
ALTER				
bis 29	603	50,7	39,6	9,6
30 - 39	987	46,5	42,4	11,1
40 - 49	2.425	47,8	41,2	11,1
50 - 59	1.844	48,0	42,4	9,6
60 - 69	1.095	46,4	41,6	12,1
ab 70	221	43,0	38,0	19,0
BILDUNG				
Volks- oder Hauptschule	362	41,4	45,6	13,0
Berufs- oder Handelsschule	2.549	42,8	46,3	10,9
Mittelschule	1.906	50,1	40,3	9,6
(Fach-)Hochschule	2.458	52,2	37,1	10,7
FUNKTION				
Mitglied	7.099	47,6	41,5	10,9
Pfarrer	230	44,3	37,0	18,7






Ich glaube, dass es Frauen in Leitungspositionen schwerer haben als Männer. [187]

Horizontale Prozentuierung				
	Total (Rohwerte)	ja	nein	keine Angabe
				
Total	7.329	43,9	51,0	5,0
DIÖZESE				
Eisenstadt	259	40,2	54,8	5,0
St. Pölten	824	48,3	46,8	4,9
Wien - Stadt	798	42,5	53,3	4,3
Wien - Nord	548	42,3	53,5	4,2
Wien - Süd	503	44,5	52,7	2,8
Linz	2.072	42,9	52,5	4,6
Graz-Seckau	381	43,6	51,2	5,2
Gurk-Klagenfurt	420	46,7	49,5	3,8
Salzburg	633	45,3	51,2	3,5
Innsbruck	286	48,6	44,4	7,0
Feldkirch	241	43,6	52,3	4,1
Militärdiözese	13	38,5	61,5	-
PFARRGRÖSSE				
bis 1000 Katholiken	1.783	44,0	51,7	4,3
1001-2000	1.699	43,8	52,1	4,0
2001-4000	2.027	45,7	49,1	5,1
4001-6000	944	43,8	53,0	3,3
6001-9000	516	41,3	54,7	4,1
9001 und mehr	195	43,6	52,3	4,1
PFARRER AM ORT				
Pfarrer wohnt in der Pfarre	5.337	44,2	51,2	4,6
Pfarre mitbetreut - Pfarrer anderswo	1.878	44,4	52,0	3,6
GESCHLECHT				
männlich	3.436	37,3	57,7	5,0
weiblich	3.838	50,4	45,5	4,1
ALTER				
bis 29	603	44,3	50,7	5,0
30 - 39	987	45,2	49,0	5,8
40 - 49	2.425	45,9	49,2	4,9
50 - 59	1.844	42,5	53,9	3,7
60 - 69	1.095	42,7	52,0	5,3
ab 70	221	38,5	54,3	7,2
BILDUNG				
Volks- oder Hauptschule	362	47,2	46,4	6,4
Berufs- oder Handelsschule	2.549	42,2	53,7	4,1
Mittelschule	1.906	45,2	51,3	3,6
(Fach-)Hochschule	2.458	45,1	49,7	5,2
FUNKTION				
Mitglied	7.099	44,2	50,9	4,9
Pfarrer	230	34,3	56,1	9,6






Es ist leichter, Frauen für die Arbeit im Pfarrgemeinderat zu motivieren. [188]

Horizontale Prozentuierung				
	Total (Rohwerte)	ja	nein	keine Angabe
				
Total	7.329	73,4	21,7	4,9
DIÖZESE				
Eisenstadt	259	76,8	17,8	5,4
St. Pölten	824	75,8	20,0	4,1
Wien - Stadt	798	54,5	40,4	5,1
Wien - Nord	548	74,3	21,9	3,8
Wien - Süd	503	70,2	26,8	3,0
Linz	2.072	74,3	20,9	4,8
Graz-Seckau	381	80,6	15,7	3,7
Gurk-Klagenfurt	420	77,9	18,8	3,3
Salzburg	633	82,5	14,7	2,8
Innsbruck	286	79,0	16,1	4,9
Feldkirch	241	82,2	14,5	3,3
Militärdiözese	13	53,8	46,2	-
PFARRGRÖSSE				
bis 1000 Katholiken	1.783	75,7	20,5	3,8
1001-2000	1.699	78,2	18,4	3,4
2001-4000	2.027	73,8	21,6	4,6
4001-6000	944	71,4	25,2	3,4
6001-9000	516	66,7	27,7	5,6
9001 und mehr	195	66,2	27,7	6,2
PFARRER AM ORT				
Pfarrer wohnt in der Pfarre	5.337	72,4	23,2	4,4
Pfarre mitbetreut - Pfarrer anderswo	1.878	78,3	18,2	3,5
GESCHLECHT				
männlich	3.436	71,0	24,4	4,6
weiblich	3.838	76,4	19,4	4,2
ALTER				
bis 29	603	66,8	27,2	6,0
30 - 39	987	69,4	24,9	5,7
40 - 49	2.425	73,2	22,3	4,5
50 - 59	1.844	76,9	19,5	3,6
60 - 69	1.095	76,2	19,0	4,8
ab 70	221	71,9	21,3	6,8
BILDUNG				
Volks- oder Hauptschule	362	72,4	22,4	5,2
Berufs- oder Handelsschule	2.549	77,7	17,9	4,4
Mittelschule	1.906	73,7	22,5	3,8
(Fach-)Hochschule	2.458	70,3	25,4	4,4
FUNKTION				
Mitglied	7.099	73,6	21,6	4,8
Pfarrer	230	69,1	23,9	7,0

Arbeitsstelle für kirchliche Sozialforschung






**In unserem Pfarrgemeinderat gibt es mindestens ein gewähltes Mitglied zwischen 14 und 26 Jahren.
[189]**

Horizontale Prozentuierung				
Total (Rohwerte)		ja	nein	keine Angabe
				
Total	7.329	66,4	30,9	2,7
DIÖZESE				
Eisenstadt	259	90,0	7,3	2,7
St. Pölten	824	74,8	23,5	1,7
Wien - Stadt	798	75,7	22,2	2,1
Wien - Nord	548	46,0	52,4	1,6
Wien - Süd	503	55,9	43,3	0,8
Linz	2.072	68,6	28,9	2,6
Graz-Seckau	381	65,1	32,3	2,6
Gurk-Klagenfurt	420	43,6	54,3	2,1
Salzburg	633	61,6	37,1	1,3
Innsbruck	286	91,3	5,9	2,8
Feldkirch	241	71,4	26,6	2,1
Militärdiözese	13	23,1	76,9	-
PFARRGRÖSSE				
bis 1000 Katholiken	1.783	55,6	42,1	2,2
1001-2000	1.699	60,4	37,7	1,8
2001-4000	2.027	69,4	28,2	2,4
4001-6000	944	80,2	18,5	1,3
6001-9000	516	86,6	11,4	1,9
9001 und mehr	195	82,1	16,9	1,0
PFARRER AM ORT				
Pfarrer wohnt in der Pfarre	5.337	70,5	27,4	2,1
Pfarre mitbetreut - Pfarrer anderswo	1.878	56,2	41,9	1,9
GESCHLECHT				
männlich	3.436	68,3	29,5	2,2
weiblich	3.838	65,2	32,5	2,3
ALTER				
bis 29	603	83,9	12,8	3,3
30 - 39	987	60,8	35,6	3,6
40 - 49	2.425	63,1	34,7	2,3
50 - 59	1.844	67,3	30,8	1,9
60 - 69	1.095	69,4	28,2	2,4
ab 70	221	66,1	29,9	4,1
BILDUNG				
Volks- oder Hauptschule	362	70,7	25,7	3,6
Berufs- oder Handelsschule	2.549	64,3	33,4	2,3
Mittelschule	1.906	68,7	29,5	1,8
(Fach-)Hochschule	2.458	67,5	30,5	2,0
FUNKTION				
Mitglied	7.099	66,4	30,9	2,7
Pfarrer	230	67,8	29,1	3,0

Die Jugendlichen sind in die Gemeinschaft unseres Pfarrgemeinderates sehr gut integriert. [190]




Horizontale Prozentuierung				
	Total (Rohwerte)	ja	nein	keine Angabe
Total	7.329	52,9	42,3	4,8
DIÖZESE				
Eisenstadt	259	64,9	32,0	3,1
St. Pölten	824	58,0	39,0	3,0
Wien - Stadt	798	58,6	37,3	4,0
Wien - Nord	548	35,6	59,9	4,6
Wien - Süd	503	47,9	48,3	3,8
Linz	2.072	57,5	38,4	4,2
Graz-Seckau	381	53,5	41,5	5,0
Gurk-Klagenfurt	420	33,3	60,7	6,0
Salzburg	633	44,9	51,5	3,6
Innsbruck	286	68,9	27,3	3,8
Feldkirch	241	57,7	37,3	5,0
Militärdiözese	13	30,8	69,2	-
PFARRGRÖSSE				
bis 1000 Katholiken	1.783	45,4	49,7	4,8
1001-2000	1.699	48,3	48,0	3,8
2001-4000	2.027	54,4	41,0	4,6
4001-6000	944	64,2	33,4	2,4
6001-9000	516	67,2	29,3	3,5
9001 und mehr	195	67,2	29,7	3,1
PFARRER AM ORT				
Pfarrer wohnt in der Pfarre	5.337	56,1	39,9	4,0
Pfarre mitbetreut - Pfarrer anderswo	1.878	45,2	50,5	4,4
GESCHLECHT				
männlich	3.436	54,4	41,6	4,0
weiblich	3.838	52,0	43,4	4,6
ALTER				
bis 29	603	63,3	32,7	4,0
30 - 39	987	49,8	43,9	6,3
40 - 49	2.425	49,7	46,1	4,2
50 - 59	1.844	56,2	39,8	4,0
60 - 69	1.095	52,6	42,6	4,8
ab 70	221	51,6	41,6	6,8
BILDUNG				
Volks- oder Hauptschule	362	61,6	32,6	5,8
Berufs- oder Handelsschule	2.549	55,0	40,4	4,6
Mittelschule	1.906	53,0	42,8	4,2
(Fach-)Hochschule	2.458	50,3	46,1	3,6
FUNKTION				
Mitglied	7.099	53,1	42,1	4,7
Pfarrer	230	46,1	48,3	5,7

Die Fluktuation der jugendlichen Pfarrgemeinderatsmitglieder ist für den Pfarrgemeinderat ein Problem. [191]

Horizontale Prozentuierung				
	Total (Rohwerte)	ja	nein	keine Angabe
				
Total	7.329	35,3	55,5	9,2
DIÖZESE				
Eisenstadt	259	36,3	57,1	6,6
St. Pölten	824	35,0	57,2	7,9
Wien - Stadt	798	24,4	69,3	6,3
Wien - Nord	548	39,4	49,5	11,1
Wien - Süd	503	31,8	59,0	9,1
Linz	2.072	35,6	55,8	8,6
Graz-Seckau	381	33,3	57,7	8,9
Gurk-Klagenfurt	420	42,1	47,1	10,7
Salzburg	633	39,7	50,6	9,8
Innsbruck	286	35,3	58,0	6,6
Feldkirch	241	51,9	42,3	5,8
Militärdiözese	13	15,4	84,6	-
PFARRGRÖSSE				
bis 1000 Katholiken	1.783	36,6	53,0	10,4
1001-2000	1.699	37,3	53,1	9,6
2001-4000	2.027	35,1	56,6	8,3
4001-6000	944	34,6	60,4	5,0
6001-9000	516	31,4	63,0	5,6
9001 und mehr	195	33,8	61,5	4,6
PFARRER AM ORT				
Pfarrer wohnt in der Pfarre	5.337	34,7	57,0	8,2
Pfarre mitbetreut - Pfarrer anderswo	1.878	38,1	52,5	9,4
GESCHLECHT				
männlich	3.436	34,4	58,6	7,0
weiblich	3.838	36,4	53,3	10,3
ALTER				
bis 29	603	28,0	65,3	6,6
30 - 39	987	29,3	59,9	10,8
40 - 49	2.425	36,2	54,6	9,2
50 - 59	1.844	37,9	54,6	7,6
60 - 69	1.095	39,1	51,0	10,0
ab 70	221	36,7	51,1	12,2
BILDUNG				
Volks- oder Hauptschule	362	26,8	59,1	14,1
Berufs- oder Handelsschule	2.549	35,7	53,7	10,6
Mittelschule	1.906	36,6	56,1	7,2
(Fach-)Hochschule	2.458	35,8	57,4	6,9
FUNKTION				
Mitglied	7.099	35,1	55,7	9,2
Pfarrer	230	40,4	49,6	10,0



Die Belange der Jugendlichen werden bei uns von einem Erwachsenen (über 26 Jahren) vertreten.
[192]

Horizontale Prozentuierung				
	Total (Rohwerte)	ja	nein	keine Angabe
				
Total	7.329	38,0	56,9	5,1
DIÖZESE				
Eisenstadt	259	20,5	74,5	5,0
St. Pölten	824	31,1	64,0	5,0
Wien - Stadt	798	33,7	62,2	4,1
Wien - Nord	548	48,9	46,2	4,9
Wien - Süd	503	48,3	48,1	3,6
Linz	2.072	34,7	60,8	4,4
Graz-Seckau	381	36,0	58,8	5,2
Gurk-Klagenfurt	420	60,0	35,0	5,0
Salzburg	633	52,6	43,9	3,5
Innsbruck	286	18,2	77,6	4,2
Feldkirch	241	35,3	61,4	3,3
Militärdiözese	13	46,2	53,8	-
PFARRGRÖSSE				
bis 1000 Katholiken	1.783	44,5	49,9	5,6
1001-2000	1.699	42,0	53,9	4,1
2001-4000	2.027	37,4	57,9	4,7
4001-6000	944	31,7	65,7	2,6
6001-9000	516	24,2	71,1	4,7
9001 und mehr	195	27,2	69,2	3,6
PFARRER AM ORT				
Pfarrer wohnt in der Pfarre	5.337	35,9	59,9	4,2
Pfarre mitbetreut - Pfarrer anderswo	1.878	45,2	49,8	5,0
GESCHLECHT				
männlich	3.436	36,3	59,4	4,3
weiblich	3.838	39,9	55,1	5,0
ALTER				
bis 29	603	26,5	68,7	4,8
30 - 39	987	43,5	50,9	5,7
40 - 49	2.425	39,6	55,8	4,7
50 - 59	1.844	36,7	58,9	4,4
60 - 69	1.095	37,9	56,7	5,4
ab 70	221	40,3	52,5	7,2
BILDUNG				
Volks- oder Hauptschule	362	39,2	54,4	6,4
Berufs- oder Handelsschule	2.549	39,2	55,6	5,2
Mittelschule	1.906	37,1	58,8	4,1
(Fach-)Hochschule	2.458	37,8	58,2	3,9
FUNKTION				
Mitglied	7.099	38,1	56,9	5,0
Pfarrer	230	35,7	55,7	8,7



Konfliktewerden bei uns offen angesprochen. [193]

Horizontale Prozentuierung							
	Total (Rohwerte)						
		trifft völlig zu	trifft zu	teils-teils	trifft nicht zu	trifft überhaupt nicht zu	keine Angabe
Total	7.329	13,1	38,1	35,7	7,3	2,7	3,1
DIÖZESE							
Eisenstadt	259	13,9	37,1	34,4	6,9	4,2	3,5
St. Pölten	824	14,8	35,1	37,6	6,8	3,8	1,9
Wien - Stadt	798	12,7	33,8	38,8	9,9	2,5	2,3
Wien - Nord	548	12,0	40,3	36,1	6,8	2,4	2,4
Wien - Süd	503	13,5	37,8	36,6	8,3	2,2	1,6
Linz	2.072	11,5	37,5	38,7	7,1	2,4	2,8
Graz-Seckau	381	14,7	39,1	34,6	5,8	2,9	2,9
Gurk-Klagenfurt	420	15,7	36,2	34,8	7,9	3,1	2,4
Salzburg	633	13,6	46,4	30,6	6,2	2,1	1,1
Innsbruck	286	15,0	43,7	28,0	6,6	2,4	4,2
Feldkirch	241	15,8	43,2	26,6	8,7	2,9	2,9
Militärdiözese	13	-	61,5	30,8	-	7,7	-
PFARRGRÖSSE							
bis 1000 Katholiken	1.783	15,4	39,9	33,4	5,8	2,7	2,8
1001-2000	1.699	13,6	40,0	34,0	7,7	2,8	2,0
2001-4000	2.027	13,4	37,3	37,2	7,0	2,6	2,5
4001-6000	944	10,6	37,1	39,3	8,7	2,8	1,6
6001-9000	516	9,9	36,2	39,3	9,5	2,3	2,7
9001 und mehr	195	12,8	32,8	39,5	7,7	4,6	2,6
PFARRER AM ORT							
Pfarrer wohnt in der Pfarre	5.337	12,9	37,0	37,0	7,7	2,9	2,5
Pfarre mitbetreut - Pfarrer anderswo	1.878	14,4	41,6	33,1	6,4	2,2	2,2
GESCHLECHT							
männlich	3.436	11,8	39,8	35,8	7,5	2,3	2,9
weiblich	3.838	14,5	36,9	36,0	7,2	3,1	2,4
ALTER							
bis 29	603	15,3	34,5	31,3	10,6	4,1	4,1
30 - 39	987	12,1	38,5	34,0	8,5	3,2	3,6
40 - 49	2.425	12,3	36,5	37,1	8,4	2,9	2,8
50 - 59	1.844	13,7	39,4	37,3	5,4	2,1	2,2
60 - 69	1.095	13,6	42,1	33,8	6,0	1,7	2,7
ab 70	221	15,4	38,0	36,2	3,6	2,7	4,1
BILDUNG							
Volks- oder Hauptschule	362	17,4	39,2	31,2	5,0	3,3	3,9
Berufs- oder Handelsschule	2.549	15,3	41,0	33,0	6,0	2,0	2,6
Mittelschule	1.906	12,1	38,9	37,5	7,1	2,2	2,3
(Fach-)Hochschule	2.458	11,2	34,9	38,5	9,2	3,7	2,5
FUNKTION							
Mitglied	7.099	13,1	38,1	35,7	7,4	2,7	3,0
Pfarrer	230	15,2	36,1	36,1	3,9	2,6	6,1

Arbeitsstelle für kirchliche Sozialforschung



Es ist wichtig, sich für einen Konflikt genug Zeit zu nehmen. [194]

Horizontale Prozentuierung							
Total (Rohwerte)							
		trifft völlig zu	trifft zu	teils-teils	trifft nicht zu	trifft überhaupt nicht zu	keine Angabe
Total	7.329	36,1	52,4	6,1	1,2	0,4	3,8
DIÖZESE							
Eisenstadt	259	36,7	51,7	5,4	1,9	0,8	3,5
St. Pölten	824	38,1	50,5	6,4	1,9	0,6	2,4
Wien - Stadt	798	41,1	49,5	5,5	0,5	-	3,4
Wien - Nord	548	35,2	54,0	6,9	1,1	-	2,7
Wien - Süd	503	36,8	53,1	6,4	1,4	0,6	1,8
Linz	2.072	34,0	55,2	5,7	1,3	0,3	3,4
Graz-Seckau	381	42,5	44,6	7,9	1,0	0,5	3,4
Gurk-Klagenfurt	420	34,5	53,6	7,4	0,5	-	4,0
Salzburg	633	33,5	56,2	7,0	0,8	0,5	2,1
Innsbruck	286	34,6	53,1	4,9	2,1	0,3	4,9
Feldkirch	241	39,4	46,1	7,1	0,4	0,8	6,2
Militärdiözese	13	30,8	53,8	15,4	-	-	-
PFARRGRÖSSE							
bis 1000 Katholiken	1.783	34,9	53,4	6,7	1,0	0,6	3,4
1001-2000	1.699	35,8	53,0	6,7	1,6	0,2	2,7
2001-4000	2.027	36,7	53,3	5,3	1,2	0,3	3,2
4001-6000	944	38,7	51,3	6,0	0,8	0,3	2,9
6001-9000	516	36,8	52,1	5,4	1,4	0,2	4,1
9001 und mehr	195	39,5	50,3	7,2	0,5	-	2,6
PFARRER AM ORT							
Pfarrer wohnt in der Pfarre	5.337	36,7	52,3	6,1	1,3	0,4	3,3
Pfarre mitbetreut - Pfarrer anderswo	1.878	35,6	53,8	6,6	1,0	0,4	2,6
GESCHLECHT							
männlich	3.436	32,8	55,4	6,8	1,0	0,4	3,7
weiblich	3.838	39,4	50,2	5,6	1,4	0,3	3,1
ALTER							
bis 29	603	40,5	47,9	6,5	0,8	0,3	4,0
30 - 39	987	36,6	50,3	7,5	0,9	0,5	4,3
40 - 49	2.425	36,4	52,1	6,2	1,2	0,5	3,7
50 - 59	1.844	35,4	54,3	6,1	1,3	0,2	2,7
60 - 69	1.095	35,7	54,9	4,4	1,1	0,3	3,7
ab 70	221	31,2	52,9	6,8	1,4	0,9	6,8
BILDUNG							
Volks- oder Hauptschule	362	28,7	56,9	6,4	1,9	0,6	5,5
Berufs- oder Handelsschule	2.549	34,2	54,1	6,6	1,5	0,4	3,3
Mittelschule	1.906	35,8	53,9	6,3	1,2	0,1	2,7
(Fach-)Hochschule	2.458	40,1	49,8	5,6	0,8	0,5	3,3
FUNKTION							
Mitglied	7.099	36,4	52,4	6,1	1,2	0,3	3,7
Pfarrer	230	29,1	52,2	8,7	-	1,3	8,7



Viele Konflikte entstehen durch mangelndes Vertrauen des Pfarrers in den Pfarrgemeinderat. [195]

Horizontale Prozentuierung							
	Total (Rohwerte)						
		trifft völlig zu	trifft zu	teils-teils	trifft nicht zu	trifft überhaupt nicht zu	keine Angabe.
Total	7.329	4,4	9,0	17,2	35,2	29,5	4,7
DIÖZESE							
Eisenstadt	259	5,4	12,4	17,8	32,4	28,2	3,9
St. Pölten	824	7,0	11,3	16,9	34,3	26,2	4,2
Wien - Stadt	798	4,0	8,1	15,7	33,5	35,2	3,5
Wien - Nord	548	3,8	9,7	17,0	36,1	29,2	4,2
Wien - Süd	503	4,0	10,5	17,7	33,4	32,2	2,2
Linz	2.072	4,2	7,8	17,9	36,8	28,9	4,5
Graz-Seckau	381	4,7	8,9	15,7	33,9	32,8	3,9
Gurk-Klagenfurt	420	5,2	10,0	19,8	35,2	25,7	4,0
Salzburg	633	3,2	8,7	16,1	38,1	30,3	3,6
Innsbruck	286	2,1	9,1	17,8	35,7	29,7	5,6
Feldkirch	241	3,7	7,1	21,6	34,9	28,2	4,6
Militärdiözese	13	-	7,7	15,4	38,5	38,5	-
PFARRGRÖSSE							
bis 1000 Katholiken	1.783	4,8	10,0	16,6	36,1	28,2	4,3
1001-2000	1.699	4,0	9,4	17,5	36,2	29,3	3,6
2001-4000	2.027	4,8	8,7	18,2	34,8	29,8	3,7
4001-6000	944	3,5	8,1	17,2	34,9	32,5	3,9
6001-9000	516	4,7	8,3	19,0	34,7	28,7	4,7
9001 und mehr	195	4,1	9,2	10,3	34,4	38,5	3,6
PFARRER AM ORT							
Pfarrer wohnt in der Pfarre	5.337	4,5	8,9	17,9	35,2	29,5	4,1
Pfarre mitbetreut - Pfarrer anderswo	1.878	4,4	9,5	16,0	36,5	29,7	3,9
GESCHLECHT							
männlich	3.436	3,8	8,6	18,4	35,9	29,4	4,0
weiblich	3.838	5,0	9,4	16,4	35,0	29,8	4,5
ALTER							
bis 29	603	4,6	8,5	19,1	31,2	31,5	5,1
30 - 39	987	3,6	8,8	16,3	35,1	31,9	4,3
40 - 49	2.425	4,5	9,0	17,6	34,9	29,6	4,4
50 - 59	1.844	4,6	10,0	16,8	35,6	29,1	3,9
60 - 69	1.095	4,3	7,9	17,0	38,0	27,9	4,9
ab 70	221	6,3	7,7	18,1	35,7	24,0	8,1
BILDUNG							
Volks- oder Hauptschule	362	4,1	10,2	18,8	32,0	27,1	7,7
Berufs- oder Handelsschule	2.549	4,5	9,3	18,4	35,3	28,2	4,4
Mittelschule	1.906	4,4	9,8	17,3	37,0	28,5	3,1
(Fach-)Hochschule	2.458	4,4	8,0	16,1	34,9	32,5	4,2
FUNKTION							
Mitglied	7.099	4,5	9,2	17,3	35,4	29,1	4,6
Pfarrer	230	1,3	2,6	14,3	29,1	42,6	10,0

Arbeitsstelle für kirchliche Sozialforschung



Manchmal werden Probleme um des lieben Friedens willen nicht angesprochen. [196]

Horizontale Prozentuierung							
Total (Rohwerte)							
		trifft völlig zu	trifft zu	teils-teils	trifft nicht zu	trifft überhaupt nicht zu	keine Angabe
Total	7.329	9,7	22,0	29,4	23,1	12,1	3,7
DIÖZESE							
Eisenstadt	259	7,3	22,8	32,8	19,7	13,5	3,9
St. Pölten	824	13,2	23,7	27,7	21,4	11,3	2,8
Wien - Stadt	798	11,0	25,2	31,3	19,3	10,4	2,8
Wien - Nord	548	9,5	19,9	30,8	23,7	13,1	2,9
Wien - Süd	503	9,3	22,7	28,0	26,4	12,1	1,4
Linz	2.072	8,4	21,8	31,3	23,9	11,4	3,2
Graz-Seckau	381	11,3	18,6	29,9	21,8	14,7	3,7
Gurk-Klagenfurt	420	11,2	25,0	28,1	20,5	11,7	3,6
Salzburg	633	8,4	22,3	26,5	28,1	12,6	2,1
Innsbruck	286	10,1	20,3	22,0	28,3	14,7	4,5
Feldkirch	241	7,5	22,4	28,2	22,0	15,8	4,1
Militärdiözese	13	15,4	30,8	23,1	23,1	7,7	-
PFARRGRÖSSE							
bis 1000 Katholiken	1.783	8,9	21,4	29,1	24,7	12,8	3,2
1001-2000	1.699	10,6	21,4	27,9	25,3	12,2	2,6
2001-4000	2.027	9,6	23,3	29,9	22,2	12,1	2,9
4001-6000	944	10,6	19,5	31,1	23,4	12,8	2,5
6001-9000	516	9,9	28,1	32,8	17,4	8,1	3,7
9001 und mehr	195	10,8	22,6	28,7	17,9	16,9	3,1
PFARRER AM ORT							
Pfarrer wohnt in der Pfarre	5.337	10,1	22,6	29,7	22,3	12,3	3,1
Pfarre mitbetreut - Pfarrer anderswo	1.878	9,3	20,9	29,2	26,0	11,8	2,7
GESCHLECHT							
männlich	3.436	8,8	24,4	30,4	22,3	10,9	3,3
weiblich	3.838	10,7	20,2	28,6	24,0	13,3	3,2
ALTER							
bis 29	603	13,6	21,6	25,2	23,5	11,6	4,5
30 - 39	987	10,0	23,3	28,5	23,8	10,4	4,0
40 - 49	2.425	10,5	22,7	28,8	22,2	12,6	3,2
50 - 59	1.844	8,6	21,7	30,2	23,9	12,7	2,9
60 - 69	1.095	7,9	20,5	32,1	24,0	11,8	3,7
ab 70	221	8,6	21,3	31,7	18,1	13,6	6,8
BILDUNG							
Volks- oder Hauptschule	362	9,7	17,1	30,1	24,0	13,5	5,5
Berufs- oder Handelsschule	2.549	8,9	19,5	28,8	25,8	13,7	3,2
Mittelschule	1.906	10,0	23,2	30,4	22,1	11,7	2,6
(Fach-)Hochschule	2.458	10,5	24,8	29,6	21,3	10,7	3,0
FUNKTION							
Mitglied	7.099	9,9	22,2	29,1	23,3	12,0	3,5
Pfarrer	230	4,8	17,4	38,7	17,0	14,8	7,4

Arbeitsstelle für kirchliche Sozialforschung



Konflikte werden in unserem Pfarrgemeinderat sehr emotional ausgetragen. [197]

Horizontale Prozentuierung							
	Total (Rohwerte)						
		trifft völlig zu	trifft zu	teils-teils	trifft nicht zu	trifft überhaupt nicht zu	keine Angabe
Total	7.329	4,4	14,3	36,4	30,7	10,5	3,7
DIÖZESE							
Eisenstadt	259	6,2	18,1	37,5	26,6	7,3	4,2
St. Pölten	824	6,7	14,7	35,9	29,9	10,6	2,3
Wien - Stadt	798	6,4	19,8	38,3	22,8	9,6	3,0
Wien - Nord	548	4,2	15,9	37,6	29,2	10,4	2,7
Wien - Süd	503	5,4	16,7	36,0	27,8	12,5	1,6
Linz	2.072	3,0	12,1	37,6	33,9	9,8	3,5
Graz-Seckau	381	1,3	16,5	36,7	29,7	12,9	2,9
Gurk-Klagenfurt	420	5,0	15,7	33,6	31,2	11,4	3,1
Salzburg	633	3,5	10,7	34,4	36,3	12,8	2,2
Innsbruck	286	2,4	12,9	39,2	30,8	9,8	4,9
Feldkirch	241	5,4	13,3	32,0	34,9	10,4	4,1
Militärdiözese	13	-	15,4	30,8	38,5	15,4	-
PFARRGRÖSSE							
bis 1000 Katholiken	1.783	4,4	15,0	34,4	31,9	11,2	3,1
1001-2000	1.699	4,1	13,2	36,7	31,4	11,7	2,9
2001-4000	2.027	4,4	15,1	37,1	29,6	10,9	2,9
4001-6000	944	4,4	13,2	38,0	33,1	8,9	2,3
6001-9000	516	5,4	15,9	37,0	29,7	7,9	4,1
9001 und mehr	195	3,1	18,5	41,5	25,6	7,2	4,1
PFARRER AM ORT							
Pfarrer wohnt in der Pfarre	5.337	4,6	14,5	36,9	30,2	10,7	3,1
Pfarre mitbetreut - Pfarrer anderswo	1.878	3,9	14,4	36,0	32,8	10,0	2,9
GESCHLECHT							
männlich	3.436	4,0	15,3	35,2	32,0	10,1	3,3
weiblich	3.838	4,7	13,7	37,8	29,7	10,9	3,2
ALTER							
bis 29	603	7,5	15,9	33,8	27,7	10,1	5,0
30 - 39	987	4,4	16,2	37,3	30,1	8,2	3,9
40 - 49	2.425	4,5	14,7	36,5	30,1	10,8	3,3
50 - 59	1.844	3,9	13,4	36,4	32,7	10,8	2,8
60 - 69	1.095	2,7	12,9	36,9	33,1	10,9	3,6
ab 70	221	6,3	12,2	34,4	27,6	12,2	7,2
BILDUNG							
Volks- oder Hauptschule	362	3,0	11,9	38,7	29,0	12,7	4,7
Berufs- oder Handelsschule	2.549	3,9	12,8	36,0	32,6	11,3	3,3
Mittelschule	1.906	4,4	15,9	38,2	28,9	9,8	2,8
(Fach-)Hochschule	2.458	5,1	15,3	35,6	31,0	10,0	3,0
FUNKTION							
Mitglied	7.099	4,4	14,5	36,4	30,7	10,4	3,6
Pfarrer	230	3,9	9,6	34,3	30,0	14,3	7,8

Arbeitsstelle für kirchliche Sozialforschung



Wir haben aufgrund eines Konfliktes bereits Beratung oder Mediation in An-spruch genommen. [198]

Horizontale Prozentuierung							
Total (Rohwerte)							
		trifft völlig zu	trifft zu	teils-teils	trifft nicht zu	trifft überhaupt nicht zu	keine Angabe
Total	7.329	2,6	4,1	2,7	17,6	69,0	4,0
DIÖZESE							
Eisenstadt	259	0,8	2,7	3,1	18,1	70,7	4,6
St. Pölten	824	0,5	1,2	1,3	16,3	78,2	2,5
Wien - Stadt	798	4,6	5,5	3,6	16,5	66,3	3,4
Wien - Nord	548	4,6	4,7	2,4	14,4	71,2	2,7
Wien - Süd	503	2,6	4,4	3,8	17,9	69,6	1,8
Linz	2.072	2,7	5,1	3,0	18,9	66,9	3,5
Graz-Seckau	381	2,4	3,1	2,4	13,4	75,1	3,7
Gurk-Klagenfurt	420	6,0	3,6	2,6	19,8	63,1	5,0
Salzburg	633	1,7	5,5	1,7	19,7	69,2	2,1
Innsbruck	286	0,7	2,1	0,7	18,9	73,1	4,5
Feldkirch	241	-	2,9	4,6	19,9	68,5	4,1
Militärdiözese	13	-	-	-	38,5	61,5	-
PFARRGRÖSSE							
bis 1000 Katholiken	1.783	1,9	3,4	2,5	17,6	71,3	3,4
1001-2000	1.699	2,3	3,4	1,9	17,4	71,9	3,1
2001-4000	2.027	3,2	4,5	3,4	17,7	68,1	3,1
4001-6000	944	2,5	3,9	2,4	19,9	68,6	2,5
6001-9000	516	4,8	6,8	2,9	17,4	63,6	4,5
9001 und mehr	195	3,6	7,2	4,6	13,8	67,2	3,6
PFARRER AM ORT							
Pfarrer wohnt in der Pfarre	5.337	2,7	4,3	3,0	17,1	69,7	3,3
Pfarre mitbetreut - Pfarrer anderswo	1.878	2,6	3,6	2,0	19,5	69,1	3,2
GESCHLECHT							
männlich	3.436	2,7	3,9	2,9	17,3	69,6	3,5
weiblich	3.838	2,6	4,3	2,4	18,1	69,1	3,5
ALTER							
bis 29	603	3,0	4,8	2,8	16,4	68,7	4,3
30 - 39	987	2,8	3,4	3,2	16,9	69,3	4,3
40 - 49	2.425	2,3	3,8	2,8	16,5	71,3	3,3
50 - 59	1.844	2,9	4,1	2,4	19,0	68,4	3,3
60 - 69	1.095	2,5	4,9	2,2	19,0	67,7	3,7
ab 70	221	4,5	4,1	2,7	19,0	61,1	8,6
BILDUNG							
Volks- oder Hauptschule	362	1,4	3,3	2,8	21,0	65,2	6,4
Berufs- oder Handelsschule	2.549	2,0	3,7	2,6	21,1	67,2	3,5
Mittelschule	1.906	2,9	4,9	2,5	16,6	70,0	3,0
(Fach-)Hochschule	2.458	3,3	4,0	2,9	14,7	71,9	3,1
FUNKTION							
Mitglied	7.099	2,5	4,1	2,6	17,7	69,2	3,8
Pfarrer	230	5,7	3,5	3,9	13,5	65,7	7,8



In unserem Pfarrgemeinderat wurde bereits ein Konflikt so groß, dass mindestens ein Mitglied vor dem Ende der Periode aus dem Pfarrgemeinderat ausgeschieden ist. [199]

Horizontale Prozentuierung							
	Total (Rohwerte)						
		trifft völlig zu	trifft zu	teils-teils	trifft nicht zu	trifft überhaupt nicht zu	keine Angabe
Total	7.329	9,3	7,3	4,4	16,9	57,9	4,2
DIÖZESE							
Eisenstadt	259	8,5	7,3	8,1	14,7	57,1	4,2
St. Pölten	824	8,6	4,5	4,5	15,0	64,7	2,7
Wien - Stadt	798	12,3	12,3	6,9	14,3	50,5	3,8
Wien - Nord	548	11,1	7,5	4,4	13,0	60,0	4,0
Wien - Süd	503	8,0	8,3	3,0	15,1	63,4	2,2
Linz	2.072	8,7	6,6	4,2	20,5	56,1	3,8
Graz-Seckau	381	9,2	4,2	4,2	15,5	63,5	3,4
Gurk-Klagenfurt	420	14,5	8,6	5,2	18,6	48,6	4,5
Salzburg	633	6,5	5,7	3,6	18,8	63,0	2,4
Innsbruck	286	9,8	9,8	2,8	14,7	58,0	4,9
Feldkirch	241	6,2	6,6	2,9	17,8	61,8	4,6
Militärdiözese	13	-	15,4	-	38,5	46,2	-
PFARRGRÖSSE							
bis 1000 Katholiken	1.783	8,1	6,4	4,2	17,9	59,7	3,6
1001-2000	1.699	8,9	8,5	3,9	15,2	60,3	3,1
2001-4000	2.027	10,7	7,3	4,9	17,4	56,3	3,5
4001-6000	944	7,5	6,6	4,9	19,2	59,1	2,8
6001-9000	516	12,2	8,1	4,3	15,1	55,2	5,0
9001 und mehr	195	10,3	6,7	7,2	16,4	55,9	3,6
PFARRER AM ORT							
Pfarrer wohnt in der Pfarre	5.337	9,1	7,1	4,4	16,8	59,0	3,6
Pfarre mitbetreut - Pfarrer anderswo	1.878	10,1	7,9	4,5	17,9	56,2	3,4
GESCHLECHT							
männlich	3.436	9,2	7,7	4,8	16,7	57,8	3,7
weiblich	3.838	9,4	7,0	4,1	17,3	58,5	3,8
ALTER							
bis 29	603	9,6	5,8	8,5	13,6	57,4	5,1
30 - 39	987	10,1	6,6	4,5	16,8	56,8	5,2
40 - 49	2.425	9,6	7,0	4,2	16,5	59,1	3,7
50 - 59	1.844	8,2	8,2	3,5	18,2	58,7	3,2
60 - 69	1.095	9,0	7,6	4,2	17,5	57,8	3,8
ab 70	221	13,1	9,5	4,1	15,8	50,2	7,2
BILDUNG							
Volks- oder Hauptschule	362	7,5	4,7	5,5	21,5	55,5	5,2
Berufs- oder Handelsschule	2.549	7,9	6,7	3,6	18,1	59,7	4,0
Mittelschule	1.906	9,5	7,0	4,9	16,8	58,6	3,1
(Fach-)Hochschule	2.458	10,9	8,6	4,8	15,3	56,9	3,5
FUNKTION							
Mitglied	7.099	9,4	7,3	4,4	17,1	57,8	4,1
Pfarrer	230	6,5	6,5	6,5	10,0	62,2	8,3

In unserer Pfarrgemeinde hat „die Leitung“ ...							
Horizontale Prozentuierung							
Total (Rohwerte)		In unserer Pfarrgemeinde hat „die Leitung“: der Pfarrer [200]	In unserer Pfarrgemeinde hat „die Leitung“: ein hauptamtlicher Diakon [201]	In unserer Pfarrgemeinde hat „die Leitung“: ein hauptamtlicher Mitarbeiter (Pastoralassistent/in) [202]	In unserer Pfarrgemeinde hat „die Leitung“: ein ehrenamtlicher Vorsitzender (Leitungsperson) [203]	In unserer Pfarrgemeinde hat „die Leitung“: ein ehrenamtliches Leitungsteam [204]	In unserer Pfarrgemeinde hat „die Leitung“: eine „Graue Eminenz“/kreuzt [205]
Total	7.329	65,7	-	-	-	-	-
DIÖZESE							
Eisenstadt	259	82,6	-	-	-	-	-
St. Pölten	824	77,3	-	-	-	-	-
Wien - Stadt	798	74,4	-	-	-	-	-
Wien - Nord	548	76,5	-	-	-	-	-
Wien - Süd	503	77,1	-	-	-	-	-
Linz	2.072	57,2	-	-	-	-	-
Graz-Seckau	381	54,1	-	-	-	-	-
Gurk-Klagenfurt	420	79,5	-	-	-	-	-
Salzburg	633	65,1	-	-	-	-	-
Innsbruck	286	54,2	-	-	-	-	-
Feldkirch	241	37,8	-	-	-	-	-
Militärdiözese	13	69,2	-	-	-	-	-
PFARRGRÖSSE							
bis 1000 Katholiken	1.783	66,0	-	-	-	-	-
1001-2000	1.699	67,5	-	-	-	-	-
2001-4000	2.027	66,0	-	-	-	-	-
4001-6000	944	62,1	-	-	-	-	-
6001-9000	516	67,2	-	-	-	-	-
9001 und mehr	195	69,7	-	-	-	-	-
PFARRER AM ORT							
Pfarrer wohnt in der Pfarre	5.337	69,2	-	-	-	-	-
Pfarre mitbetreut - Pfarrer anderswo	1.878	58,1	-	-	-	-	-
GESCHLECHT							
männlich	3.436	66,7	-	-	-	-	-
weiblich	3.838	65,3	-	-	-	-	-
ALTER							
bis 29	603	63,5	-	-	-	-	-
30 - 39	987	61,6	-	-	-	-	-
40 - 49	2.425	64,8	-	-	-	-	-
50 - 59	1.844	67,8	-	-	-	-	-
60 - 69	1.095	66,6	-	-	-	-	-
ab 70	221	81,0	-	-	-	-	-
BILDUNG							
Volks- oder Hauptschule	362	67,7	-	-	-	-	-
Berufs- oder Handelsschule	2.549	68,0	-	-	-	-	-
Mittelschule	1.906	64,3	-	-	-	-	-
(Fach-)Hochschule	2.458	65,1	-	-	-	-	-
FUNKTION							
Mitglied	7.099	65,3	-	-	-	-	-
Pfarrer	230	77,8	-	-	-	-	-

Unsere Leitungsperson gibt im Wesentlichen die Richtung vor. [206]

Horizontale Prozentuierung							
	Total (Rohwerte)						
		trifft völlig zu	trifft zu	teils-teils	trifft nicht zu	trifft überhaupt nicht zu	keine Angabe
Total	7.329	19,9	43,5	25,2	6,1	1,4	3,9
DIÖZESE							
Eisenstadt	259	20,8	46,3	24,3	3,5	0,8	4,2
St. Pölten	824	27,4	41,1	22,5	5,5	0,8	2,7
Wien - Stadt	798	19,8	38,5	28,4	8,3	1,9	3,1
Wien - Nord	548	19,0	43,1	27,7	5,3	2,2	2,7
Wien - Süd	503	18,7	47,3	25,6	4,6	2,0	1,8
Linz	2.072	17,4	45,8	25,1	6,5	1,1	4,1
Graz-Seckau	381	21,0	43,0	24,7	6,3	2,6	2,4
Gurk-Klagenfurt	420	21,7	44,8	24,5	5,2	1,0	2,9
Salzburg	633	21,3	47,1	24,2	5,2	0,6	1,6
Innsbruck	286	21,0	42,3	22,0	5,9	2,4	6,3
Feldkirch	241	15,4	41,1	28,2	8,7	2,9	3,7
Militärdiözese	13	15,4	61,5	15,4	7,7	-	-
PFARRGRÖSSE							
bis 1000 Katholiken	1.783	20,5	44,2	25,2	4,8	1,7	3,6
1001-2000	1.699	22,0	44,8	23,7	5,8	1,0	2,6
2001-4000	2.027	19,5	43,7	25,5	6,5	1,4	3,5
4001-6000	944	17,8	43,8	27,0	8,3	1,3	1,9
6001-9000	516	18,8	39,7	30,2	6,2	1,6	3,5
9001 und mehr	195	22,6	42,6	21,5	7,7	2,1	3,6
PFARRER AM ORT							
Pfarrer wohnt in der Pfarre	5.337	20,4	43,3	25,3	6,5	1,3	3,2
Pfarre mitbetreut - Pfarrer anderswo	1.878	19,2	45,4	25,5	5,1	1,7	3,1
GESCHLECHT							
männlich	3.436	17,1	45,2	27,5	5,8	1,2	3,3
weiblich	3.838	22,7	42,3	23,4	6,4	1,6	3,5
ALTER							
bis 29	603	23,1	41,0	22,9	5,0	2,2	6,0
30 - 39	987	18,9	46,6	22,7	5,9	1,6	4,3
40 - 49	2.425	19,5	42,0	26,8	6,6	1,8	3,4
50 - 59	1.844	19,7	43,5	26,1	6,5	0,9	3,3
60 - 69	1.095	20,5	45,1	25,4	5,6	0,9	2,6
ab 70	221	21,3	47,5	21,7	2,7	0,5	6,3
BILDUNG							
Volks- oder Hauptschule	362	25,1	43,9	19,3	5,2	0,8	5,5
Berufs- oder Handelsschule	2.549	21,4	45,2	23,9	5,1	1,3	3,1
Mittelschule	1.906	19,8	44,1	25,6	6,3	1,4	2,9
(Fach-)Hochschule	2.458	18,0	42,1	27,7	7,1	1,7	3,3
FUNKTION							
Mitglied	7.099	20,1	43,5	25,0	6,2	1,4	3,8
Pfarrer	230	13,9	42,2	33,0	2,2	1,7	7,0

Arbeitsstelle für kirchliche Sozialforschung



Die Hauptaufgabe einer Leitungsperson besteht darin, die Motivation der einzelnen Pfarrgemeinderatsmitglieder zu stärken. [207]

Horizontale Prozentuierung							
	Total (Rohwerte)						
		trifft völlig zu	trifft zu	teils-teils	trifft nicht zu	trifft überhaupt nicht zu	keine Angabe
Total	7.329	17,8	43,6	22,8	9,1	2,3	4,4
DIÖZESE							
Eisenstadt	259	21,6	42,5	22,4	7,3	1,9	4,2
St. Pölten	824	22,7	42,1	18,4	9,3	3,6	3,8
Wien - Stadt	798	19,0	40,9	24,2	9,5	2,6	3,8
Wien - Nord	548	14,2	46,2	23,5	10,6	2,4	3,1
Wien - Süd	503	15,9	45,3	22,7	10,3	3,8	2,0
Linz	2.072	14,2	43,9	26,2	9,7	1,6	4,4
Graz-Seckau	381	23,9	42,3	21,5	7,6	2,1	2,6
Gurk-Klagenfurt	420	22,9	43,8	20,2	7,6	1,7	3,8
Salzburg	633	18,0	49,4	21,0	7,3	1,7	2,5
Innsbruck	286	15,4	40,9	21,0	12,6	3,8	6,3
Feldkirch	241	17,8	41,5	22,0	10,8	3,3	4,6
Militärdiözese	13	23,1	30,8	30,8	15,4	-	-
PFARRGRÖSSE							
bis 1000 Katholiken	1.783	18,7	44,7	21,3	8,7	2,6	3,9
1001-2000	1.699	18,4	45,0	23,4	8,5	1,8	3,0
2001-4000	2.027	17,0	44,5	22,6	9,1	2,6	4,2
4001-6000	944	18,4	43,2	24,3	9,6	2,2	2,2
6001-9000	516	16,7	40,5	26,4	10,1	2,1	4,3
9001 und mehr	195	19,0	43,1	19,5	10,8	2,6	5,1
PFARRER AM ORT							
Pfarrer wohnt in der Pfarre	5.337	17,8	43,4	23,0	9,7	2,4	3,8
Pfarre mitbetreut - Pfarrer anderswo	1.878	18,4	45,6	22,6	7,6	2,4	3,4
GESCHLECHT							
männlich	3.436	15,9	45,7	23,6	9,1	2,0	3,7
weiblich	3.838	19,6	42,1	22,4	9,1	2,7	4,1
ALTER							
bis 29	603	16,4	35,8	23,1	13,6	4,8	6,3
30 - 39	987	16,5	40,3	25,5	10,7	2,5	4,4
40 - 49	2.425	16,1	44,2	23,0	9,9	2,6	4,1
50 - 59	1.844	18,9	44,3	22,9	8,4	2,0	3,6
60 - 69	1.095	20,5	47,4	21,6	6,0	1,2	3,3
ab 70	221	21,3	50,7	15,8	5,0	0,5	6,8
BILDUNG							
Volks- oder Hauptschule	362	22,1	47,8	18,0	4,7	1,7	5,8
Berufs- oder Handelsschule	2.549	18,8	45,9	21,5	7,7	2,4	3,6
Mittelschule	1.906	16,6	42,7	24,6	10,1	2,6	3,5
(Fach-)Hochschule	2.458	17,2	42,1	23,9	10,7	2,3	3,8
FUNKTION							
Mitglied	7.099	17,6	43,4	23,0	9,3	2,4	4,3
Pfarrer	230	21,3	51,3	16,1	3,9	0,4	7,0

Als Mitglied des PGR komme ich mit der Art und Weise, wie die Leitungsperson ihre Rolle ausübt, gut zurecht. [208]

Horizontale Prozentuierung							
Total (Rohwerte)							
		trifft völlig zu	trifft zu	teils-teils	trifft nicht zu	trifft überhaupt nicht zu	keine Angabe
Total	7.329	30,2	40,2	15,4	5,6	2,3	6,2
DIÖZESE							
Eisenstadt	259	27,0	37,8	21,2	5,4	2,3	6,2
St. Pölten	824	27,3	42,1	16,9	6,7	2,4	4,6
Wien - Stadt	798	33,2	36,5	17,9	4,5	2,4	5,5
Wien - Nord	548	26,5	42,3	16,4	6,4	2,9	5,5
Wien - Süd	503	26,8	42,9	17,3	5,8	2,8	4,4
Linz	2.072	31,5	41,9	14,2	5,4	1,8	5,3
Graz-Seckau	381	36,7	34,9	12,6	6,8	2,6	6,3
Gurk-Klagenfurt	420	27,1	40,5	18,1	6,4	2,4	5,5
Salzburg	633	29,2	43,3	14,5	5,7	3,0	4,3
Innsbruck	286	31,1	36,7	14,0	6,3	2,4	9,4
Feldkirch	241	36,5	32,8	13,3	6,2	2,5	8,7
Militärdiözese	13	38,5	30,8	23,1	-	-	7,7
PFARRGRÖSSE							
bis 1000 Katholiken	1.783	31,0	41,1	14,1	5,7	2,0	6,2
1001-2000	1.699	28,6	41,0	16,8	5,8	2,3	5,4
2001-4000	2.027	29,9	41,8	15,0	5,3	2,3	5,7
4001-6000	944	33,1	38,8	15,7	5,2	3,4	3,9
6001-9000	516	29,5	37,0	17,1	7,8	2,5	6,2
9001 und mehr	195	34,4	35,4	17,4	4,1	3,1	5,6
PFARRER AM ORT							
Pfarrer wohnt in der Pfarre	5.337	30,2	39,9	16,1	5,8	2,5	5,5
Pfarre mitbetreut - Pfarrer anderswo	1.878	30,9	41,8	14,2	5,4	2,1	5,6
GESCHLECHT							
männlich	3.436	27,2	42,7	15,7	5,9	2,1	6,3
weiblich	3.838	33,2	38,2	15,4	5,5	2,5	5,2
ALTER							
bis 29	603	32,5	31,0	19,1	8,5	3,5	5,5
30 - 39	987	32,6	36,8	15,7	6,3	2,4	6,2
40 - 49	2.425	31,1	38,1	16,6	6,2	2,7	5,3
50 - 59	1.844	28,9	44,2	14,7	4,6	1,8	5,9
60 - 69	1.095	29,0	46,1	12,5	4,0	1,7	6,6
ab 70	221	24,0	43,4	13,1	6,3	2,7	10,4
BILDUNG							
Volks- oder Hauptschule	362	36,2	43,4	8,0	3,9	2,2	6,4
Berufs- oder Handelsschule	2.549	30,7	43,3	15,3	4,4	1,9	4,4
Mittelschule	1.906	29,9	40,1	16,4	5,8	2,5	5,3
(Fach-)Hochschule	2.458	29,6	37,4	16,2	7,1	2,8	7,0
FUNKTION							
Mitglied	7.099	30,4	40,1	15,6	5,8	2,4	5,7
Pfarrer	230	24,8	43,5	10,4	0,4	0,9	20,0

Die Leitungsperson des PGR sorgt dafür, dass alle sich einbringen können. [209]

Horizontale Prozentuierung							
Total (Rohwerte)							
		trifft völlig zu	trifft zu	teils-teils	trifft nicht zu	trifft überhaupt nicht zu	keine Angabe
Total	7.329	35,4	41,0	13,2	4,6	1,7	4,2
DIÖZESE							
Eisenstadt	259	32,8	39,0	15,8	5,0	2,7	4,6
St. Pölten	824	33,3	42,7	13,0	5,5	2,4	3,2
Wien - Stadt	798	38,3	37,8	14,0	4,4	1,9	3,5
Wien - Nord	548	31,8	40,3	16,2	6,6	1,3	3,8
Wien - Süd	503	34,2	41,7	15,7	4,0	2,4	2,0
Linz	2.072	34,6	43,7	13,0	3,5	1,2	4,1
Graz-Seckau	381	40,9	39,4	11,3	3,4	2,1	2,9
Gurk-Klagenfurt	420	32,4	39,8	14,3	7,9	2,4	3,3
Salzburg	633	36,5	43,4	12,2	4,3	1,4	2,2
Innsbruck	286	37,8	37,4	11,9	4,5	2,1	6,3
Feldkirch	241	42,3	36,5	10,0	5,8	0,8	4,6
Militärdiözese	13	38,5	38,5	23,1	-	-	-
PFARRGRÖSSE							
bis 1000 Katholiken	1.783	35,0	42,0	12,4	5,0	1,4	4,2
1001-2000	1.699	34,0	42,0	14,6	4,5	1,7	3,1
2001-4000	2.027	35,5	41,9	12,8	4,3	1,8	3,7
4001-6000	944	38,6	39,7	13,3	4,4	1,5	2,4
6001-9000	516	35,1	40,5	12,6	5,0	2,7	4,1
9001 und mehr	195	43,1	32,8	13,8	4,6	2,1	3,6
PFARRER AM ORT							
Pfarrer wohnt in der Pfarre	5.337	35,2	41,2	13,4	4,8	1,9	3,6
Pfarre mitbetreut - Pfarrer anderswo	1.878	36,6	41,2	13,2	4,3	1,4	3,4
GESCHLECHT							
männlich	3.436	32,5	44,2	13,5	4,6	1,4	3,8
weiblich	3.838	38,3	38,4	13,0	4,6	2,0	3,7
ALTER							
bis 29	603	31,3	34,5	15,6	9,1	3,6	5,8
30 - 39	987	34,9	40,1	13,7	5,1	2,2	4,1
40 - 49	2.425	35,3	38,9	15,5	4,6	1,8	4,0
50 - 59	1.844	36,7	43,3	11,9	3,5	1,0	3,6
60 - 69	1.095	36,6	46,2	9,4	3,6	1,0	3,2
ab 70	221	35,3	43,4	9,0	4,1	2,7	5,4
BILDUNG							
Volks- oder Hauptschule	362	38,7	43,1	8,8	3,0	1,1	5,2
Berufs- oder Handelsschule	2.549	37,3	40,8	12,9	4,0	1,3	3,6
Mittelschule	1.906	33,4	42,2	14,7	4,6	1,9	3,3
(Fach-)Hochschule	2.458	35,0	40,6	13,1	5,4	2,2	3,7
FUNKTION							
Mitglied	7.099	35,3	40,8	13,4	4,7	1,7	4,1
Pfarrer	230	37,8	46,5	6,5	0,9	0,4	7,8








Ich erwarte mir, dass sich die Leitungsperson um alle Mitarbeitenden kümmert. [210]

Horizontale Prozentuierung							
Total (Rohwerte)							
		trifft völlig zu	trifft zu	teils-teils	trifft nicht zu	trifft überhaupt nicht zu	keine Angabe
Total	7.329	26,9	40,3	18,5	7,3	1,7	5,3
DIÖZESE							
Eisenstadt	259	27,0	40,5	20,1	5,0	1,5	5,8
St. Pölten	824	28,5	43,4	15,5	6,7	1,3	4,5
Wien - Stadt	798	31,1	40,1	16,5	6,5	1,5	4,3
Wien - Nord	548	25,9	40,9	21,0	6,2	2,2	3,8
Wien - Süd	503	28,2	39,2	16,9	9,3	2,0	4,4
Linz	2.072	22,2	39,8	22,1	9,0	1,7	5,2
Graz-Seckau	381	33,6	35,7	17,8	7,3	1,3	4,2
Gurk-Klagenfurt	420	30,7	43,6	14,3	4,8	2,1	4,5
Salzburg	633	27,8	43,1	18,8	6,5	0,9	2,8
Innsbruck	286	30,1	35,0	16,8	8,4	2,4	7,3
Feldkirch	241	27,4	38,2	16,6	9,5	2,5	5,8
Militärdiözese	13	38,5	53,8	-	-	-	7,7
PFARRGRÖSSE							
bis 1000 Katholiken	1.783	26,9	42,1	17,6	6,7	1,7	4,9
1001-2000	1.699	28,0	40,8	18,5	7,2	1,2	4,3
2001-4000	2.027	26,7	41,3	18,7	6,6	2,2	4,4
4001-6000	944	27,1	39,6	19,5	8,8	1,0	4,0
6001-9000	516	25,2	39,0	18,4	9,1	2,1	6,2
9001 und mehr	195	31,3	34,9	17,4	7,7	3,6	5,1
PFARRER AM ORT							
Pfarrer wohnt in der Pfarre	5.337	27,4	40,1	18,4	7,7	1,7	4,7
Pfarre mitbetreut - Pfarrer anderswo	1.878	26,6	41,7	19,1	6,4	1,7	4,5
GESCHLECHT							
männlich	3.436	24,6	42,5	19,1	7,2	1,8	4,9
weiblich	3.838	29,3	38,8	18,1	7,4	1,6	4,8
ALTER							
bis 29	603	25,7	35,7	23,4	7,1	2,2	6,0
30 - 39	987	25,8	37,3	20,9	9,4	1,8	4,8
40 - 49	2.425	27,7	40,0	18,1	7,5	1,9	4,8
50 - 59	1.844	26,2	41,6	19,4	6,6	1,3	4,8
60 - 69	1.095	27,3	44,4	14,8	6,8	1,6	5,1
ab 70	221	30,8	43,0	10,4	4,5	0,9	10,4
BILDUNG							
Volks- oder Hauptschule	362	27,9	43,1	16,6	5,0	0,6	6,9
Berufs- oder Handelsschule	2.549	27,1	42,1	18,6	6,2	1,5	4,4
Mittelschule	1.906	26,0	41,0	19,2	7,6	1,8	4,4
(Fach-)Hochschule	2.458	27,8	38,3	18,4	8,5	1,9	5,0
FUNKTION							
Mitglied	7.099	26,9	40,4	18,6	7,3	1,7	5,1
Pfarrer	230	27,4	37,4	14,8	5,7	2,2	12,6








Ich sehe den Pfarrgemeinderat (in erster Linie) als: Leitungsgremium [211]

Horizontale Prozentuierung						
	Total (Rohwerte)					
		1. Platz	2. Platz	3. Platz	4. Platz	keine Angabe
						
Total	7.329	17,6	22,7	20,5	33,3	6,0
DIÖZESE						
Eisenstadt	259	18,5	16,2	18,9	40,2	6,2
St. Pölten	824	11,7	18,6	23,9	40,3	5,6
Wien - Stadt	798	20,3	24,9	18,2	31,3	5,3
Wien - Nord	548	15,3	16,2	21,2	41,1	6,2
Wien - Süd	503	17,5	21,9	19,5	37,4	3,8
Linz	2.072	23,6	25,3	20,3	26,4	4,5
Graz-Seckau	381	14,7	23,1	21,8	33,1	7,3
Gurk-Klagenfurt	420	13,6	25,0	21,2	34,8	5,5
Salzburg	633	13,7	23,9	21,2	36,7	4,6
Innsbruck	286	12,9	22,4	16,8	39,9	8,0
Feldkirch	241	15,8	27,0	21,2	28,6	7,5
Militärdiözese	13	7,7	23,1	7,7	46,2	15,4
PFARRGRÖSSE						
bis 1000 Katholiken	1.783	15,5	20,1	20,8	37,4	6,1
1001-2000	1.699	16,7	22,1	22,2	34,4	4,6
2001-4000	2.027	17,8	24,0	19,9	33,2	5,1
4001-6000	944	21,0	26,8	19,4	28,6	4,2
6001-9000	516	22,5	23,6	19,2	29,1	5,6
9001 und mehr	195	13,3	23,1	23,6	32,3	7,7
PFARRER AM ORT						
Pfarrer wohnt in der Pfarre	5.337	17,6	23,5	20,6	33,2	5,2
Pfarre mitbetreut - Pfarrer anderswo	1.878	17,9	21,2	20,3	34,8	5,8
GESCHLECHT						
männlich	3.436	21,3	24,7	20,4	29,2	4,5
weiblich	3.838	14,5	21,0	20,7	37,2	6,5
ALTER						
bis 29	603	12,6	16,6	22,7	42,6	5,5
30 - 39	987	14,4	21,9	19,8	38,7	5,3
40 - 49	2.425	16,4	22,1	21,2	34,8	5,6
50 - 59	1.844	20,7	22,8	19,4	31,7	5,4
60 - 69	1.095	20,9	26,9	19,9	25,8	6,4
ab 70	221	18,1	30,3	18,6	21,7	11,3
BILDUNG						
Volks- oder Hauptschule	362	19,3	25,4	16,6	28,7	9,9
Berufs- oder Handelsschule	2.549	16,0	25,0	21,3	31,6	6,2
Mittelschule	1.906	15,3	19,5	22,0	38,7	4,5
(Fach-)Hochschule	2.458	21,1	22,7	19,3	32,1	4,7
FUNKTION						
Mitglied	7.099	16,9	22,7	20,6	33,9	5,9
Pfarrer	230	38,3	22,6	17,0	13,9	8,3

Arbeitsstelle für kirchliche Sozialforschung








Ich sehe den Pfarrgemeinderat (in erster Linie) als: Beratungsgremium [212]

Horizontale Prozentuierung						
	Total (Rohwerte)	1. Platz	2. Platz	3. Platz	4. Platz	keine Angabe
						
Total	7.329	27,7	34,6	23,9	8,8	5,0
DIÖZESE						
Eisenstadt	259	20,8	34,0	28,2	10,8	6,2
St. Pölten	824	27,4	37,9	24,0	5,9	4,7
Wien - Stadt	798	33,1	29,9	23,6	10,0	3,4
Wien - Nord	548	26,3	35,0	26,1	8,4	4,2
Wien - Süd	503	32,0	35,4	22,7	7,4	2,6
Linz	2.072	23,8	35,6	24,9	11,2	4,4
Graz-Seckau	381	29,7	34,1	21,5	10,0	4,7
Gurk-Klagenfurt	420	29,0	37,1	22,1	6,9	4,8
Salzburg	633	29,5	35,1	25,4	6,6	3,3
Innsbruck	286	30,8	33,2	20,6	8,0	7,3
Feldkirch	241	34,9	34,0	19,9	5,4	5,8
Militärdiözese	13	15,4	38,5	38,5	-	7,7
PFARRGRÖSSE						
bis 1000 Katholiken	1.783	22,8	34,8	27,4	9,5	5,6
1001-2000	1.699	27,4	35,9	23,5	9,5	3,7
2001-4000	2.027	28,5	35,1	24,1	8,1	4,2
4001-6000	944	31,1	34,5	21,7	9,2	3,4
6001-9000	516	37,4	32,2	20,9	5,8	3,7
9001 und mehr	195	34,9	33,8	17,9	9,7	3,6
PFARRER AM ORT						
Pfarrer wohnt in der Pfarre	5.337	29,0	34,7	23,9	8,3	4,1
Pfarre mitbetreut - Pfarrer anderswo	1.878	24,7	35,8	24,8	10,0	4,7
GESCHLECHT						
männlich	3.436	30,4	34,4	21,9	9,5	3,7
weiblich	3.838	25,6	35,2	25,8	8,2	5,2
ALTER						
bis 29	603	22,9	31,7	26,5	13,6	5,3
30 - 39	987	24,9	31,9	26,4	12,0	4,8
40 - 49	2.425	26,2	33,5	25,8	9,6	4,8
50 - 59	1.844	28,6	37,4	23,3	6,5	4,2
60 - 69	1.095	34,7	35,3	19,1	6,1	4,7
ab 70	221	33,0	35,3	19,0	5,4	7,2
BILDUNG						
Volks- oder Hauptschule	362	25,1	36,5	21,8	7,5	9,1
Berufs- oder Handelsschule	2.549	24,6	37,3	24,4	8,3	5,5
Mittelschule	1.906	27,0	35,0	25,9	9,0	3,1
(Fach-)Hochschule	2.458	32,4	32,0	22,7	9,4	3,5
FUNKTION						
Mitglied	7.099	27,2	34,8	24,3	8,8	4,9
Pfarrer	230	43,9	30,0	11,7	7,4	7,0

Arbeitsstelle für kirchliche Sozialforschung








Ich sehe den Pfarrgemeinderat (in erster Linie) als: Arbeitsgremium [213]

Horizontale Prozentuierung						
	Total (Rohwerte)	1. Platz	2. Platz	3. Platz	4. Platz	keine Angabe
						
Total	7.329	30,1	32,0	20,1	13,2	4,6
DIÖZESE						
Eisenstadt	259	30,9	31,7	21,6	10,8	5,0
St. Pölten	824	33,5	29,9	20,5	12,1	4,0
Wien - Stadt	798	26,6	29,9	21,7	17,4	4,4
Wien - Nord	548	34,7	32,5	18,1	10,8	4,0
Wien - Süd	503	32,0	31,0	22,5	12,1	2,4
Linz	2.072	27,8	31,8	20,5	16,0	4,0
Graz-Seckau	381	32,5	33,3	18,4	11,8	3,9
Gurk-Klagenfurt	420	39,0	29,3	18,8	8,3	4,5
Salzburg	633	31,6	38,2	17,1	10,6	2,5
Innsbruck	286	26,9	34,6	20,3	12,2	5,9
Feldkirch	241	21,6	34,4	22,8	16,2	5,0
Militärdiözese	13	23,1	38,5	23,1	7,7	7,7
PFARRGRÖSSE						
bis 1000 Katholiken	1.783	33,7	34,0	17,6	9,8	5,0
1001-2000	1.699	31,0	32,6	21,0	11,9	3,4
2001-4000	2.027	29,9	31,4	21,2	13,9	3,6
4001-6000	944	26,6	31,8	22,0	16,7	2,9
6001-9000	516	28,3	27,1	20,0	20,2	4,5
9001 und mehr	195	23,6	35,9	21,5	14,9	4,1
PFARRER AM ORT						
Pfarrer wohnt in der Pfarre	5.337	30,0	31,8	20,3	14,1	3,8
Pfarre mitbetreut - Pfarrer anderswo	1.878	31,4	33,3	19,9	11,1	4,3
GESCHLECHT						
männlich	3.436	29,3	31,3	20,3	15,3	3,8
weiblich	3.838	31,2	32,9	20,0	11,4	4,5
ALTER						
bis 29	603	24,7	32,2	21,9	15,8	5,5
30 - 39	987	28,6	32,8	19,3	14,7	4,7
40 - 49	2.425	31,3	30,6	20,2	13,4	4,4
50 - 59	1.844	30,2	32,9	20,7	12,6	3,7
60 - 69	1.095	30,3	33,2	20,4	11,9	4,2
ab 70	221	38,0	32,6	11,8	10,9	6,8
BILDUNG						
Volks- oder Hauptschule	362	29,8	37,3	17,4	9,1	6,4
Berufs- oder Handelsschule	2.549	34,5	34,5	18,2	8,2	4,6
Mittelschule	1.906	30,2	33,5	20,6	12,7	3,0
(Fach-)Hochschule	2.458	26,1	28,1	22,3	19,7	3,8
FUNKTION						
Mitglied	7.099	30,4	32,2	19,9	13,1	4,5
Pfarrer	230	22,6	27,4	26,1	15,2	8,7

Arbeitsstelle für kirchliche Sozialforschung









Ich sehe den Pfarrgemeinderat (in erster Linie) als: Vertretung des Kirchenvolks [214]

Horizontale Prozentuierung						
	Total (Rohwerte)					
		1. Platz	2. Platz	3. Platz	4. Platz	keine Angabe
						
Total	7.329	51,0	20,9	14,1	9,9	4,1
DIÖZESE						
Eisenstadt	259	57,9	19,7	10,4	6,9	5,0
St. Pölten	824	55,6	21,7	10,4	8,6	3,6
Wien - Stadt	798	41,6	22,2	18,3	14,8	3,1
Wien - Nord	548	51,5	19,5	16,1	9,5	3,5
Wien - Süd	503	48,1	21,5	17,3	11,1	2,0
Linz	2.072	51,6	21,4	13,4	9,9	3,6
Graz-Seckau	381	50,1	21,5	15,0	10,0	3,4
Gurk-Klagenfurt	420	53,8	21,2	13,3	8,6	3,1
Salzburg	633	54,3	21,0	13,7	9,2	1,7
Innsbruck	286	52,8	18,2	15,7	7,0	6,3
Feldkirch	241	47,7	22,4	15,4	10,4	4,1
Militärdiözese	13	38,5	15,4	15,4	23,1	7,7
PFARRGRÖSSE						
bis 1000 Katholiken	1.783	55,9	19,9	11,9	8,4	3,9
1001-2000	1.699	53,1	22,5	12,3	9,1	2,9
2001-4000	2.027	49,8	21,0	15,0	11,1	3,1
4001-6000	944	48,3	21,2	16,6	11,0	2,9
6001-9000	516	43,2	21,9	19,0	11,8	4,1
9001 und mehr	195	50,3	17,9	15,4	11,3	5,1
PFARRER AM ORT						
Pfarrer wohnt in der Pfarre	5.337	50,0	21,2	14,9	10,5	3,5
Pfarre mitbetreut - Pfarrer anderswo	1.878	55,8	20,5	12,2	8,4	3,0
GESCHLECHT						
männlich	3.436	42,6	23,4	17,6	13,0	3,5
weiblich	3.838	58,9	18,9	11,1	7,3	3,7
ALTER						
bis 29	603	46,6	20,4	16,7	10,8	5,5
30 - 39	987	46,2	21,1	17,9	10,1	4,7
40 - 49	2.425	51,6	21,5	13,5	9,4	3,9
50 - 59	1.844	54,1	19,6	13,4	9,9	3,0
60 - 69	1.095	52,0	21,9	12,1	10,7	3,3
ab 70	221	47,5	22,2	14,0	10,4	5,9
BILDUNG						
Volks- oder Hauptschule	362	61,9	18,0	9,4	6,6	4,1
Berufs- oder Handelsschule	2.549	61,9	18,5	9,2	6,9	3,5
Mittelschule	1.906	50,1	23,0	14,2	9,7	3,0
(Fach-)Hochschule	2.458	39,6	22,6	20,1	14,0	3,7
FUNKTION						
Mitglied	7.099	51,6	20,7	14,0	9,7	3,9
Pfarrer	230	30,4	26,5	17,0	18,3	7,8

Arbeitsstelle für kirchliche Sozialforschung



Unser Pfarrer ist zu vorsichtig, wenn es darum geht, Dinge zu delegieren. [215]

Horizontale Prozentuierung							
Total (Rohwerte)		trifft völlig zu	trifft zu	teils-teils	trifft nicht zu	trifft überhaupt nicht zu	keine Angabe
							
Total	7.329	6,4	13,1	21,8	32,7	21,1	4,9
DIÖZESE							
Eisenstadt	259	5,4	10,8	23,2	32,0	24,3	4,2
St. Pölten	824	9,1	12,9	23,1	30,0	21,4	3,6
Wien - Stadt	798	6,4	11,7	22,6	34,1	21,1	4,3
Wien - Nord	548	6,6	12,8	21,0	35,8	20,4	3,5
Wien - Süd	503	6,6	14,7	23,7	30,8	21,3	3,0
Linz	2.072	5,6	13,7	20,5	33,0	22,6	4,7
Graz-Seckau	381	7,6	13,1	24,9	32,0	19,2	3,1
Gurk-Klagenfurt	420	10,0	15,5	19,8	31,9	17,1	5,7
Salzburg	633	4,4	13,6	22,4	35,7	20,7	3,2
Innsbruck	286	4,2	12,6	19,9	33,2	23,4	6,6
Feldkirch	241	6,2	8,7	25,3	32,0	20,7	7,1
Militärdiözese	13	-	7,7	23,1	38,5	30,8	-
PFARRGRÖSSE							
bis 1000 Katholiken	1.783	6,4	13,1	21,3	34,1	20,7	4,4
1001-2000	1.699	6,5	13,8	22,4	33,3	20,2	3,8
2001-4000	2.027	6,6	11,9	22,0	32,1	23,0	4,3
4001-6000	944	6,5	14,7	21,0	32,6	21,7	3,5
6001-9000	516	6,2	14,7	24,8	31,4	18,2	4,7
9001 und mehr	195	5,1	10,8	18,5	34,4	27,2	4,1
PFARRER AM ORT							
Pfarrer wohnt in der Pfarre	5.337	7,0	13,7	22,5	31,9	21,0	3,9
Pfarre mitbetreut - Pfarrer anderswo	1.878	5,0	11,8	20,6	36,4	21,5	4,7
GESCHLECHT							
männlich	3.436	6,2	14,5	22,8	32,0	20,3	4,2
weiblich	3.838	6,6	12,0	21,2	33,7	22,0	4,5
ALTER							
bis 29	603	7,5	12,1	23,5	28,9	22,6	5,5
30 - 39	987	5,3	12,5	19,8	34,1	23,0	5,4
40 - 49	2.425	6,9	12,6	21,4	32,4	22,4	4,3
50 - 59	1.844	6,0	14,0	21,7	34,2	20,1	3,9
60 - 69	1.095	6,0	14,2	23,7	33,2	18,4	4,5
ab 70	221	6,8	11,8	23,1	30,8	18,1	9,5
BILDUNG							
Volks- oder Hauptschule	362	5,8	15,2	22,7	32,0	18,0	6,4
Berufs- oder Handelsschule	2.549	5,7	14,1	22,0	33,4	20,3	4,5
Mittelschule	1.906	6,8	11,8	21,9	34,2	21,9	3,5
(Fach-)Hochschule	2.458	7,0	12,9	21,8	31,8	22,2	4,4
FUNKTION							
Mitglied	7.099	6,5	13,2	21,7	32,8	21,2	4,6
Pfarrer	230	3,9	9,1	26,1	30,9	16,5	13,5

Arbeitsstelle für kirchliche Sozialforschung



Unser Pfarrer hat bei Entscheidungen das letzte Wort. [216]

Horizontale Prozentuierung							
Total (Rohwerte)							
		trifft völlig zu	trifft zu	teils-teils	trifft nicht zu	trifft überhaupt nicht zu	keine Angabe
Total	7.329	20,8	27,0	26,3	15,1	6,1	4,6
DIÖZESE							
Eisenstadt	259	25,5	29,0	20,1	11,6	9,3	4,6
St. Pölten	824	24,8	29,1	26,2	10,8	5,9	3,2
Wien - Stadt	798	26,4	26,9	24,3	13,7	4,5	4,1
Wien - Nord	548	17,0	28,8	29,2	16,1	6,2	2,7
Wien - Süd	503	20,9	28,0	25,2	17,1	6,0	2,8
Linz	2.072	15,9	24,4	28,6	18,6	7,9	4,6
Graz-Seckau	381	26,0	25,7	27,3	12,9	5,2	2,9
Gurk-Klagenfurt	420	23,8	32,9	25,5	10,5	3,8	3,6
Salzburg	633	23,1	30,5	25,9	13,0	4,1	3,5
Innsbruck	286	18,2	28,0	22,0	18,2	6,6	7,0
Feldkirch	241	21,2	24,1	25,7	17,4	5,4	6,2
Militärdiözese	13	23,1	23,1	30,8	23,1	-	-
PFARRGRÖSSE							
bis 1000 Katholiken	1.783	17,0	26,9	27,8	17,0	7,0	4,3
1001-2000	1.699	20,4	28,1	26,3	15,7	6,1	3,5
2001-4000	2.027	22,0	27,2	25,1	15,2	6,4	4,1
4001-6000	944	22,1	24,8	29,0	14,6	6,2	3,2
6001-9000	516	25,2	27,9	28,1	11,4	3,3	4,1
9001 und mehr	195	30,3	30,3	17,9	11,3	5,6	4,6
PFARRER AM ORT							
Pfarrer wohnt in der Pfarre	5.337	22,6	27,6	26,3	14,6	5,3	3,6
Pfarre mitbetreut - Pfarrer anderswo	1.878	16,5	26,4	27,7	17,1	8,0	4,3
GESCHLECHT							
männlich	3.436	19,0	28,4	26,8	15,7	6,0	4,0
weiblich	3.838	22,6	26,1	26,2	14,7	6,3	4,2
ALTER							
bis 29	603	20,1	24,5	29,2	14,9	5,5	5,8
30 - 39	987	21,0	27,5	25,4	15,3	5,8	5,1
40 - 49	2.425	21,0	26,6	26,6	15,1	6,5	4,2
50 - 59	1.844	20,1	26,7	26,7	15,9	7,0	3,5
60 - 69	1.095	21,5	29,7	25,8	13,7	5,2	4,1
ab 70	221	25,8	30,8	18,1	14,0	3,6	7,7
BILDUNG							
Volks- oder Hauptschule	362	17,1	24,0	29,6	14,9	8,0	6,4
Berufs- oder Handelsschule	2.549	19,5	25,7	27,1	17,3	6,3	4,2
Mittelschule	1.906	20,7	29,0	26,3	14,8	6,1	3,0
(Fach-)Hochschule	2.458	23,1	27,9	25,5	13,5	5,7	4,3
FUNKTION							
Mitglied	7.099	21,2	27,2	26,2	15,0	6,1	4,3
Pfarrer	230	9,6	20,9	30,9	17,8	7,4	13,5

Arbeitsstelle für kirchliche Sozialforschung



Unser Pfarrer weiß jede Form von Eigeninitiative zu schätzen. [217]

Horizontale Prozentuierung							
Total (Rohwerte)							
		trifft völlig zu	trifft zu	teils-teils	trifft nicht zu	trifft überhaupt nicht zu	keine Angabe
Total	7.329	30,3	39,3	18,1	4,9	2,5	4,9
DIÖZESE							
Eisenstadt	259	29,0	40,5	17,8	4,2	3,9	4,6
St. Pölten	824	30,0	37,3	19,5	5,8	3,4	4,0
Wien - Stadt	798	31,5	38,2	17,9	5,5	2,8	4,1
Wien - Nord	548	31,2	39,6	16,4	6,6	2,6	3,6
Wien - Süd	503	32,0	41,2	17,7	3,8	2,2	3,2
Linz	2.072	29,6	39,6	18,8	4,8	2,2	5,0
Graz-Seckau	381	32,8	40,7	17,3	4,7	1,8	2,6
Gurk-Klagenfurt	420	32,4	34,8	20,5	5,2	3,1	4,0
Salzburg	633	28,1	43,6	19,3	4,1	2,1	2,8
Innsbruck	286	29,4	37,8	21,3	3,1	2,1	6,3
Feldkirch	241	33,2	37,8	14,1	7,5	1,7	5,8
Militärdiözese	13	38,5	53,8	7,7	-	-	-
PFARRGRÖSSE							
bis 1000 Katholiken	1.783	31,5	38,9	17,1	5,1	2,6	4,8
1001-2000	1.699	28,8	40,3	19,6	5,4	2,2	3,6
2001-4000	2.027	31,0	39,3	18,5	4,4	2,6	4,2
4001-6000	944	31,5	39,8	17,6	5,3	2,3	3,5
6001-9000	516	28,7	41,3	18,0	5,2	2,3	4,5
9001 und mehr	195	35,9	37,4	14,9	4,1	3,6	4,1
PFARRER AM ORT							
Pfarrer wohnt in der Pfarre	5.337	29,2	40,1	19,1	5,3	2,5	3,8
Pfarre mitbetreut - Pfarrer anderswo	1.878	34,0	38,5	16,0	3,9	2,6	5,0
GESCHLECHT							
männlich	3.436	29,5	42,5	16,7	5,0	2,2	4,2
weiblich	3.838	31,3	36,9	19,5	5,0	2,8	4,6
ALTER							
bis 29	603	27,7	34,2	20,9	6,6	3,8	6,8
30 - 39	987	30,9	37,3	18,6	4,6	3,2	5,4
40 - 49	2.425	30,3	37,9	18,5	5,7	3,1	4,5
50 - 59	1.844	32,0	39,8	18,6	4,2	1,6	3,8
60 - 69	1.095	29,6	46,6	14,0	4,3	1,6	4,0
ab 70	221	25,3	43,4	16,7	4,5	2,7	7,2
BILDUNG							
Volks- oder Hauptschule	362	27,3	43,6	18,2	3,0	1,9	5,8
Berufs- oder Handelsschule	2.549	29,1	41,2	18,7	4,3	2,1	4,5
Mittelschule	1.906	31,4	39,0	18,9	5,1	2,3	3,3
(Fach-)Hochschule	2.458	31,7	37,8	17,0	5,8	3,1	4,6
FUNKTION							
Mitglied	7.099	30,0	39,3	18,4	5,1	2,5	4,6
Pfarrer	230	38,7	40,0	7,0	-	1,7	12,6

Unser Pfarrer besitzt große Konfliktlösungskompetenz. [218]

Horizontale Prozentuierung							
	Total (Rohwerte)						
		trifft völlig zu	trifft zu	teils-teils	trifft nicht zu	trifft überhaupt nicht zu	keine Angabe
Total	7.329	13,4	26,0	28,5	16,7	10,4	4,9
DIÖZESE							
Eisenstadt	259	13,9	30,1	29,0	13,5	8,9	4,6
St. Pölten	824	13,2	22,8	30,8	15,9	13,6	3,6
Wien - Stadt	798	9,6	24,7	29,1	20,9	11,4	4,3
Wien - Nord	548	11,7	25,4	31,6	15,5	12,0	3,8
Wien - Süd	503	12,7	18,5	31,2	20,3	14,1	3,2
Linz	2.072	13,1	27,6	28,0	17,5	9,1	4,8
Graz-Seckau	381	17,8	28,6	26,5	15,0	8,9	3,1
Gurk-Klagenfurt	420	15,5	25,7	27,1	16,2	11,0	4,5
Salzburg	633	13,3	29,2	30,6	16,4	7,1	3,3
Innsbruck	286	17,5	25,9	24,5	14,3	10,8	7,0
Feldkirch	241	15,8	24,1	26,1	16,2	10,4	7,5
Militärdiözese	13	23,1	38,5	23,1	15,4	-	-
PFARRGRÖSSE							
bis 1000 Katholiken	1.783	12,8	25,6	29,3	17,1	10,7	4,6
1001-2000	1.699	13,1	27,9	30,0	15,3	9,8	3,9
2001-4000	2.027	13,5	25,8	28,0	17,8	10,4	4,5
4001-6000	944	15,5	25,1	29,1	16,9	9,9	3,5
6001-9000	516	11,4	25,2	26,9	18,0	14,0	4,5
9001 und mehr	195	22,6	29,7	22,6	12,8	8,2	4,1
PFARRER AM ORT							
Pfarrer wohnt in der Pfarre	5.337	13,2	25,4	28,8	17,7	11,1	3,8
Pfarre mitbetreut - Pfarrer anderswo	1.878	14,3	28,5	28,6	14,6	8,8	5,2
GESCHLECHT							
männlich	3.436	12,4	27,9	29,1	16,7	9,6	4,2
weiblich	3.838	14,4	24,6	28,1	17,0	11,2	4,7
ALTER							
bis 29	603	12,3	22,1	28,5	16,3	14,9	6,0
30 - 39	987	13,8	23,6	27,0	17,6	12,4	5,7
40 - 49	2.425	12,9	25,2	28,1	17,7	11,8	4,2
50 - 59	1.844	14,4	27,5	28,9	16,5	8,6	4,1
60 - 69	1.095	13,1	30,6	29,8	15,1	7,0	4,5
ab 70	221	14,5	24,4	29,4	15,8	7,2	8,6
BILDUNG							
Volks- oder Hauptschule	362	14,4	29,3	29,3	13,0	7,2	6,9
Berufs- oder Handelsschule	2.549	14,6	28,4	29,3	14,1	8,9	4,7
Mittelschule	1.906	12,7	26,1	28,3	17,9	11,4	3,6
(Fach-)Hochschule	2.458	12,8	23,5	28,3	19,4	11,8	4,2
FUNKTION							
Mitglied	7.099	13,5	25,9	28,1	17,1	10,7	4,6
Pfarrer	230	10,4	29,1	40,4	4,8	1,3	13,9

Arbeitsstelle für kirchliche Sozialforschung









Für unseren Pfarrer sind Spiritualität und Management unvereinbare Gegensätze. [219]

Horizontale Prozentuierung							
Total (Rohwerte)							
		trifft völlig zu	trifft zu	teils-teils	trifft nicht zu	trifft überhaupt nicht zu	keine Angabe
Total	7.329	3,6	8,3	22,7	36,3	21,9	7,2
DIÖZESE							
Eisenstadt	259	4,2	10,8	24,3	34,7	20,1	5,8
St. Pölten	824	4,4	8,7	24,9	32,8	22,1	7,2
Wien - Stadt	798	3,1	7,6	20,4	36,6	26,1	6,1
Wien - Nord	548	4,7	8,8	24,5	35,4	20,6	6,0
Wien - Süd	503	2,6	10,3	26,6	32,8	22,5	5,2
Linz	2.072	2,9	7,2	21,3	40,0	21,6	7,0
Graz-Seckau	381	3,9	6,8	23,9	33,3	26,2	5,8
Gurk-Klagenfurt	420	6,0	9,8	26,4	35,2	16,2	6,4
Salzburg	633	2,5	8,4	22,3	38,1	23,2	5,5
Innsbruck	286	3,5	9,4	20,3	36,0	22,4	8,4
Feldkirch	241	5,4	9,5	22,8	34,0	19,1	9,1
Militärdiözese	13	-	-	23,1	38,5	38,5	-
PFARRGRÖSSE							
bis 1000 Katholiken	1.783	4,5	9,1	25,9	35,2	17,8	7,5
1001-2000	1.699	3,5	9,1	21,9	38,4	20,9	6,2
2001-4000	2.027	3,2	8,1	22,8	36,4	23,0	6,4
4001-6000	944	2,3	6,9	22,4	37,3	25,7	5,4
6001-9000	516	5,0	8,5	18,8	37,4	24,4	5,8
9001 und mehr	195	3,1	5,1	15,9	31,8	38,5	5,6
PFARRER AM ORT							
Pfarrer wohnt in der Pfarre	5.337	3,5	8,5	22,6	36,7	22,7	6,0
Pfarre mitbetreut - Pfarrer anderswo	1.878	4,0	8,0	24,0	36,5	19,9	7,7
GESCHLECHT							
männlich	3.436	3,4	7,8	22,6	36,8	23,7	5,7
weiblich	3.838	3,8	8,8	23,0	36,3	20,4	7,7
ALTER							
bis 29	603	4,8	7,3	21,6	37,0	21,2	8,1
30 - 39	987	3,7	7,7	21,9	35,5	23,4	7,8
40 - 49	2.425	3,6	8,4	24,0	35,6	21,7	6,8
50 - 59	1.844	3,4	8,6	22,2	37,5	22,4	6,0
60 - 69	1.095	3,6	9,3	21,5	38,8	20,2	6,7
ab 70	221	2,7	6,8	23,5	32,1	23,5	11,3
BILDUNG							
Volks- oder Hauptschule	362	4,1	12,4	24,3	32,9	13,5	12,7
Berufs- oder Handelsschule	2.549	4,3	9,6	25,7	36,3	16,3	7,8
Mittelschule	1.906	3,6	7,5	22,2	37,8	23,5	5,5
(Fach-)Hochschule	2.458	2,8	7,1	20,1	36,5	28,0	5,4
FUNKTION							
Mitglied	7.099	3,7	8,5	23,1	36,4	21,4	7,0
Pfarrer	230	1,3	3,9	11,7	33,5	36,5	13,0









Unser Pfarrer kann gut mit konstruktiver Kritik umgehen. [220]

Horizontale Prozentuierung							
	Total (Rohwerte)						
		trifft völlig zu	trifft zu	teils-teils	trifft nicht zu	trifft überhaupt nicht zu	keine Angabe
							
Total	7.329	10,5	31,6	29,6	14,8	8,2	5,2
DIÖZESE							
Eisenstadt	259	10,4	27,0	34,0	14,7	8,9	5,0
St. Pölten	824	9,3	28,0	29,5	18,0	10,6	4,6
Wien - Stadt	798	12,5	30,7	28,3	15,8	8,6	4,0
Wien - Nord	548	9,1	32,1	29,6	17,3	8,0	3,8
Wien - Süd	503	11,1	30,0	29,4	16,3	9,5	3,6
Linz	2.072	9,9	32,1	30,8	14,5	7,2	5,4
Graz-Seckau	381	13,6	36,0	27,8	13,9	6,0	2,6
Gurk-Klagenfurt	420	13,3	28,6	31,2	13,8	8,6	4,5
Salzburg	633	8,8	34,3	32,4	14,2	7,0	3,3
Innsbruck	286	10,8	37,8	23,8	10,5	9,8	7,3
Feldkirch	241	10,4	29,5	30,3	12,0	11,6	6,2
Militärdiözese	13	23,1	46,2	23,1	-	7,7	-
PFARRGRÖSSE							
bis 1000 Katholiken	1.783	10,0	31,8	29,6	14,5	9,1	5,0
1001-2000	1.699	10,7	30,2	31,7	14,7	8,5	4,2
2001-4000	2.027	10,4	32,4	28,6	16,0	8,0	4,6
4001-6000	944	10,5	34,0	32,2	12,9	6,1	4,2
6001-9000	516	10,1	32,4	27,1	16,3	10,3	3,9
9001 und mehr	195	20,0	30,8	24,6	14,4	6,2	4,1
PFARRER AM ORT							
Pfarrer wohnt in der Pfarre	5.337	10,5	30,9	30,3	15,6	8,6	4,2
Pfarre mitbetreut - Pfarrer anderswo	1.878	10,8	34,6	28,8	13,1	7,5	5,2
GESCHLECHT							
männlich	3.436	9,9	34,5	29,8	14,7	6,9	4,2
weiblich	3.838	11,2	29,3	29,8	15,1	9,5	5,2
ALTER							
bis 29	603	12,3	27,0	27,7	15,4	10,9	6,6
30 - 39	987	9,7	31,5	29,8	14,6	8,4	6,0
40 - 49	2.425	10,6	29,5	31,2	15,4	8,4	4,9
50 - 59	1.844	11,1	32,8	29,3	15,1	7,8	4,0
60 - 69	1.095	8,9	37,3	28,4	13,6	7,5	4,4
ab 70	221	10,9	33,5	27,1	11,8	8,6	8,1
BILDUNG							
Volks- oder Hauptschule	362	10,5	34,5	28,5	13,8	6,1	6,6
Berufs- oder Handelsschule	2.549	10,4	32,5	30,0	14,1	8,0	5,0
Mittelschule	1.906	10,0	30,9	30,7	16,1	8,4	3,9
(Fach-)Hochschule	2.458	11,1	31,4	29,1	15,1	8,7	4,5
FUNKTION							
Mitglied	7.099	10,4	31,3	29,6	15,2	8,5	5,0
Pfarrer	230	13,9	39,6	30,0	3,0	-	13,5

Arbeitsstelle für kirchliche Sozialforschung



Unser Pfarrer gibt Ziele vor. [221]

Horizontale Prozentuierung							
Total (Rohwerte)							
		trifft völlig zu	trifft zu	teils-teils	trifft nicht zu	trifft überhaupt nicht zu	keine Angabe
							
Total	7.329	13,4	38,8	28,7	10,0	4,4	4,9
DIÖZESE							
Eisenstadt	259	18,1	39,0	26,3	8,5	3,9	4,2
St. Pölten	824	15,0	36,2	30,7	9,3	4,6	4,1
Wien - Stadt	798	13,5	37,7	26,9	12,3	4,9	4,6
Wien - Nord	548	13,0	36,3	29,2	13,0	4,9	3,6
Wien - Süd	503	12,3	38,2	28,2	11,7	7,0	2,6
Linz	2.072	10,7	38,6	31,3	10,6	4,0	4,9
Graz-Seckau	381	18,4	36,0	28,9	10,5	2,9	3,4
Gurk-Klagenfurt	420	17,4	41,2	26,2	6,9	4,0	4,3
Salzburg	633	12,6	46,8	26,2	7,9	3,2	3,3
Innsbruck	286	14,3	42,3	26,2	5,9	5,2	5,9
Feldkirch	241	10,4	39,4	26,1	12,0	5,8	6,2
Militärdiözese	13	23,1	61,5	15,4	-	-	-
PFARRGRÖSSE							
bis 1000 Katholiken	1.783	11,3	37,2	31,5	10,3	5,2	4,5
1001-2000	1.699	13,7	38,9	29,2	10,6	3,9	3,7
2001-4000	2.027	13,2	40,3	28,0	9,9	4,3	4,3
4001-6000	944	14,1	40,1	28,4	9,7	4,2	3,4
6001-9000	516	14,9	39,5	25,6	9,9	5,2	4,8
9001 und mehr	195	25,1	39,0	23,6	6,7	1,0	4,6
PFARRER AM ORT							
Pfarrer wohnt in der Pfarre	5.337	14,4	39,5	28,1	10,1	4,1	3,8
Pfarre mitbetreut - Pfarrer anderswo	1.878	11,0	38,1	30,8	10,1	5,3	4,8
GESCHLECHT							
männlich	3.436	12,4	39,6	28,2	11,5	4,2	4,1
weiblich	3.838	14,3	38,4	29,4	8,7	4,6	4,7
ALTER							
bis 29	603	14,8	35,0	28,9	10,0	5,3	6,1
30 - 39	987	12,1	39,7	28,2	9,8	5,1	5,2
40 - 49	2.425	12,2	35,9	30,5	11,7	4,9	4,7
50 - 59	1.844	13,8	40,6	28,9	8,6	4,4	3,8
60 - 69	1.095	14,4	44,1	26,1	8,5	2,8	4,0
ab 70	221	17,6	37,1	25,8	10,0	1,8	7,7
BILDUNG							
Volks- oder Hauptschule	362	14,1	40,3	30,9	5,2	2,5	6,9
Berufs- oder Handelsschule	2.549	12,1	40,3	29,9	9,3	4,0	4,4
Mittelschule	1.906	12,9	39,7	29,4	10,1	4,4	3,6
(Fach-)Hochschule	2.458	15,1	36,9	27,0	11,6	5,2	4,3
FUNKTION							
Mitglied	7.099	13,2	38,5	29,0	10,2	4,5	4,6
Pfarrer	230	18,3	47,0	17,8	3,0	1,3	12,6

Arbeitsstelle für kirchliche Sozialforschung



Unser Pfarrer sorgt für die Einhaltung der Beschlüsse. [222]

Horizontale Prozentuierung							
	Total (Rohwerte)						
		trifft völlig zu	trifft zu	teils-teils	trifft nicht zu	trifft überhaupt nicht zu	keine Angabe
Total	7.329	14,6	40,3	25,9	9,5	4,2	5,6
DIÖZESE							
Eisenstadt	259	23,2	43,6	17,4	8,9	2,3	4,6
St. Pölten	824	15,2	42,8	23,2	9,0	4,5	5,3
Wien - Stadt	798	16,2	37,3	25,4	10,3	6,3	4,5
Wien - Nord	548	13,1	41,1	26,8	10,6	4,4	4,0
Wien - Süd	503	13,1	40,8	27,4	10,5	4,8	3,4
Linz	2.072	12,8	40,6	27,1	10,4	3,4	5,7
Graz-Seckau	381	20,2	35,7	28,6	7,9	3,7	3,9
Gurk-Klagenfurt	420	15,0	42,1	26,9	7,9	3,6	4,5
Salzburg	633	13,3	44,9	25,6	8,5	3,8	3,9
Innsbruck	286	13,3	39,5	25,2	9,1	4,9	8,0
Feldkirch	241	10,0	30,3	35,7	10,4	6,2	7,5
Militärdiözese	13	30,8	46,2	23,1	-	-	-
PFARRGRÖSSE							
bis 1000 Katholiken	1.783	12,9	40,7	26,5	9,8	5,0	5,1
1001-2000	1.699	14,7	40,6	26,6	10,5	3,2	4,5
2001-4000	2.027	14,1	42,2	25,0	9,7	4,1	4,9
4001-6000	944	16,0	39,6	26,2	9,9	4,4	3,9
6001-9000	516	16,5	38,6	28,3	6,6	5,0	5,0
9001 und mehr	195	26,7	37,9	22,1	4,6	2,6	6,2
PFARRER AM ORT							
Pfarrer wohnt in der Pfarre	5.337	15,6	41,3	25,7	8,9	4,0	4,5
Pfarre mitbetreut - Pfarrer anderswo	1.878	12,1	39,0	27,2	11,4	4,7	5,5
GESCHLECHT							
männlich	3.436	13,7	40,4	27,0	10,7	3,6	4,6
weiblich	3.838	15,5	40,8	25,0	8,4	4,7	5,6
ALTER							
bis 29	603	15,4	36,3	25,5	10,6	5,5	6,6
30 - 39	987	14,1	38,6	25,7	11,4	4,1	6,1
40 - 49	2.425	14,6	38,2	26,9	9,7	4,9	5,6
50 - 59	1.844	14,9	44,0	24,4	8,3	4,0	4,4
60 - 69	1.095	13,3	42,6	27,9	8,9	2,7	4,5
ab 70	221	20,8	43,4	18,6	6,8	2,7	7,7
BILDUNG							
Volks- oder Hauptschule	362	18,8	44,5	20,2	6,9	2,5	7,2
Berufs- oder Handelsschule	2.549	14,6	43,0	25,3	9,1	3,0	5,0
Mittelschule	1.906	13,7	41,0	26,4	10,0	4,5	4,4
(Fach-)Hochschule	2.458	14,8	37,3	27,3	10,0	5,5	5,1
FUNKTION							
Mitglied	7.099	14,4	40,3	26,1	9,7	4,3	5,3
Pfarrer	230	20,9	42,2	19,1	2,6	0,9	14,3

Arbeitsstelle für kirchliche Sozialforschung



Unser Pfarrer kann gut Sitzungen moderieren. [223]

Horizontale Prozentuierung							
	Total (Rohwerte)						
		trifft völlig zu	trifft zu	teils-teils	trifft nicht zu	trifft überhaupt nicht zu	keine Angabe
Total	7.329	17,2	30,6	24,9	14,2	7,7	5,4
DIÖZESE							
Eisenstadt	259	21,2	34,0	25,9	9,3	4,2	5,4
St. Pölten	824	17,1	29,2	25,1	13,6	10,1	4,9
Wien - Stadt	798	15,8	27,6	26,3	17,2	8,3	4,9
Wien - Nord	548	17,9	27,9	26,5	15,5	9,1	3,1
Wien - Süd	503	15,7	29,6	27,2	14,3	9,7	3,4
Linz	2.072	16,9	29,2	24,3	16,3	7,6	5,6
Graz-Seckau	381	22,3	33,6	22,0	13,4	5,2	3,4
Gurk-Klagenfurt	420	20,2	31,0	27,4	11,4	6,0	4,0
Salzburg	633	17,7	38,7	24,5	10,4	5,1	3,6
Innsbruck	286	15,0	34,6	20,6	13,3	8,4	8,0
Feldkirch	241	12,0	25,7	28,6	16,6	10,4	6,6
Militärdiözese	13	30,8	38,5	30,8	-	-	-
PFARRGRÖSSE							
bis 1000 Katholiken	1.783	16,2	29,9	26,3	13,9	8,6	5,0
1001-2000	1.699	16,0	32,3	25,7	15,4	6,8	3,9
2001-4000	2.027	17,3	30,5	25,6	13,3	8,3	5,0
4001-6000	944	18,2	32,0	23,9	14,6	6,9	4,3
6001-9000	516	18,6	30,6	22,3	15,1	8,3	5,0
9001 und mehr	195	31,8	29,7	17,9	9,7	5,1	5,6
PFARRER AM ORT							
Pfarrer wohnt in der Pfarre	5.337	17,4	30,6	25,0	14,7	7,9	4,4
Pfarre mitbetreut - Pfarrer anderswo	1.878	17,3	31,8	25,2	13,1	7,2	5,4
GESCHLECHT							
männlich	3.436	15,1	31,7	26,4	15,0	7,4	4,4
weiblich	3.838	19,3	30,0	23,8	13,5	8,0	5,4
ALTER							
bis 29	603	17,9	23,9	26,7	13,9	10,6	7,0
30 - 39	987	17,8	29,0	22,9	16,5	7,6	6,2
40 - 49	2.425	16,6	29,9	24,1	15,2	9,0	5,2
50 - 59	1.844	17,7	32,5	26,0	12,6	7,0	4,2
60 - 69	1.095	16,8	34,9	25,3	13,3	5,1	4,6
ab 70	221	18,6	32,1	24,9	10,9	5,9	7,7
BILDUNG							
Volks- oder Hauptschule	362	20,7	39,0	19,9	8,8	5,2	6,4
Berufs- oder Handelsschule	2.549	19,0	33,3	24,2	12,3	6,3	4,9
Mittelschule	1.906	17,3	29,8	25,9	15,4	7,7	4,0
(Fach-)Hochschule	2.458	15,1	28,0	26,1	16,2	9,6	5,1
FUNKTION							
Mitglied	7.099	17,3	30,4	24,8	14,5	7,8	5,1
Pfarrer	230	13,0	38,3	27,4	4,8	2,2	14,3

Arbeitsstelle für kirchliche Sozialforschung



Ich fände es sinnvoll, wenn man Verwaltungsaufgaben (z.B. Kirchenrenovierungen) zentral verwaltet, um die Pfarrer zu entlasten. [224]

Horizontale Prozentuierung							
	Total (Rohwerte)						
		trifft völlig zu	trifft zu	teils-teils	trifft nicht zu	trifft überhaupt nicht zu	keine Angabe
Total	7.329	20,7	26,0	23,4	15,5	8,9	5,6
DIÖZESE							
Eisenstadt	259	22,0	25,1	23,9	13,1	10,0	5,8
St. Pölten	824	21,2	24,3	22,5	15,5	11,4	5,1
Wien - Stadt	798	19,0	22,8	21,6	20,3	11,0	5,3
Wien - Nord	548	17,9	23,4	25,9	20,1	9,7	3,1
Wien - Süd	503	19,5	25,0	23,5	15,5	12,9	3,6
Linz	2.072	20,7	26,4	24,0	15,5	7,8	5,6
Graz-Seckau	381	22,6	30,7	23,9	10,8	7,6	4,5
Gurk-Klagenfurt	420	23,3	28,3	21,9	15,5	6,7	4,3
Salzburg	633	20,9	26,7	25,0	16,4	7,6	3,5
Innsbruck	286	22,7	28,3	25,5	9,1	7,0	7,3
Feldkirch	241	26,6	33,6	17,4	10,0	5,4	7,1
Militärdiözese	13	23,1	15,4	30,8	7,7	15,4	7,7
PFARRGRÖSSE							
bis 1000 Katholiken	1.783	19,9	26,6	23,7	14,8	10,0	5,0
1001-2000	1.699	21,1	26,7	23,4	15,5	9,0	4,4
2001-4000	2.027	20,6	26,6	23,0	15,3	9,2	5,2
4001-6000	944	22,6	24,9	25,1	17,1	6,5	3,9
6001-9000	516	21,5	26,2	21,5	17,1	8,5	5,2
9001 und mehr	195	23,6	17,4	26,2	15,9	11,3	5,6
PFARRER AM ORT							
Pfarrer wohnt in der Pfarre	5.337	20,3	26,4	24,2	15,7	8,9	4,5
Pfarre mitbetreut - Pfarrer anderswo	1.878	22,4	26,1	21,9	15,1	9,1	5,4
GESCHLECHT							
männlich	3.436	18,9	26,2	22,8	17,0	10,4	4,6
weiblich	3.838	22,5	26,2	23,9	14,2	7,6	5,5
ALTER							
bis 29	603	17,9	22,4	27,5	16,7	8,6	6,8
30 - 39	987	20,5	27,5	23,5	12,9	10,0	5,7
40 - 49	2.425	20,2	25,7	24,3	15,3	9,0	5,5
50 - 59	1.844	22,1	26,6	22,2	16,5	8,6	4,1
60 - 69	1.095	20,5	26,9	21,6	17,0	8,9	5,0
ab 70	221	23,1	24,4	23,5	12,7	6,3	10,0
BILDUNG							
Volks- oder Hauptschule	362	16,9	28,7	28,5	11,0	7,5	7,5
Berufs- oder Handelsschule	2.549	21,4	26,6	23,1	14,7	8,8	5,4
Mittelschule	1.906	20,5	26,1	24,2	16,0	9,0	4,2
(Fach-)Hochschule	2.458	21,0	25,5	22,6	16,8	9,4	4,8
FUNKTION							
Mitglied	7.099	20,7	26,4	23,2	15,5	8,9	5,3
Pfarrer	230	21,3	14,3	27,0	14,8	10,0	12,6

Priester werden in der Ausbildung zu wenig auf ihre Aufgaben in der Pfarre vorbereitet. [225]

Horizontale Prozentuierung							
	Total (Rohwerte)						
		trifft völlig zu	trifft zu	teils-teils	trifft nicht zu	trifft überhaupt nicht zu	keine Angabe
Total	7.329	15,9	21,7	32,8	14,3	4,0	11,3
DIÖZESE							
Eisenstadt	259	17,4	21,6	32,4	13,1	7,3	8,1
St. Pölten	824	15,3	21,5	34,0	14,0	5,0	10,3
Wien - Stadt	798	23,2	26,7	28,4	10,9	2,9	7,9
Wien - Nord	548	15,5	25,0	32,5	12,6	4,2	10,2
Wien - Süd	503	19,7	22,1	32,4	11,7	4,4	9,7
Linz	2.072	12,1	21,3	35,1	16,1	2,8	12,5
Graz-Seckau	381	17,6	18,9	32,0	16,8	5,0	9,7
Gurk-Klagenfurt	420	18,6	21,2	31,0	12,6	5,0	11,7
Salzburg	633	15,5	19,4	33,8	16,9	5,5	8,8
Innsbruck	286	17,1	16,4	32,9	16,1	3,5	14,0
Feldkirch	241	18,3	19,1	34,4	11,2	3,3	13,7
Militärdiözese	13	23,1	7,7	30,8	23,1	7,7	7,7
PFARRGRÖSSE							
bis 1000 Katholiken	1.783	14,1	19,6	34,5	15,9	5,2	10,8
1001-2000	1.699	14,9	20,9	33,4	15,1	4,6	11,1
2001-4000	2.027	15,3	23,6	33,3	13,6	3,7	10,6
4001-6000	944	18,9	23,3	32,6	13,9	2,3	9,0
6001-9000	516	21,1	24,2	30,2	12,2	3,1	9,1
9001 und mehr	195	22,1	20,5	30,3	13,3	4,6	9,2
PFARRER AM ORT							
Pfarrer wohnt in der Pfarre	5.337	16,2	22,1	32,8	14,5	4,0	10,3
Pfarre mitbetreut - Pfarrer anderswo	1.878	15,3	21,0	34,1	14,0	4,3	11,3
GESCHLECHT							
männlich	3.436	15,6	23,5	31,0	16,0	4,5	9,4
weiblich	3.838	16,2	20,4	34,8	12,8	3,6	12,1
ALTER							
bis 29	603	13,6	18,1	36,5	12,9	7,5	11,4
30 - 39	987	15,4	21,0	31,2	15,6	6,0	10,8
40 - 49	2.425	15,1	20,2	33,7	14,8	3,9	12,2
50 - 59	1.844	16,5	23,0	33,4	13,9	3,4	9,8
60 - 69	1.095	16,6	26,3	31,6	13,5	2,0	10,0
ab 70	221	21,3	18,6	26,7	13,1	4,1	16,3
BILDUNG							
Volks- oder Hauptschule	362	13,3	18,0	31,5	17,4	4,7	15,2
Berufs- oder Handelsschule	2.549	13,2	18,4	34,0	16,6	5,5	12,4
Mittelschule	1.906	15,2	22,8	34,2	14,2	3,2	10,4
(Fach-)Hochschule	2.458	19,8	25,3	31,4	11,7	3,1	8,7
FUNKTION							
Mitglied	7.099	15,7	21,6	33,0	14,4	4,1	11,3
Pfarrer	230	22,2	24,3	25,7	11,3	3,5	13,0

Arbeitsstelle für kirchliche Sozialforschung



Unser Pfarrer ist dem PGR gegenüber positiv eingestellt. [226]

Horizontale Prozentuierung							
	Total (Rohwerte)						
		trifft völlig zu	trifft zu	teils-teils	trifft nicht zu	trifft überhaupt nicht zu	keine Angabe
Total	7.329	56,6	28,1	7,9	1,6	1,2	4,6
DIÖZESE							
Eisenstadt	259	52,9	26,3	11,6	1,9	2,7	4,6
St. Pölten	824	55,3	28,8	9,0	1,2	1,7	4,0
Wien - Stadt	798	58,4	24,8	9,3	2,3	1,3	4,0
Wien - Nord	548	55,7	29,2	9,1	2,0	0,7	3,3
Wien - Süd	503	57,3	27,6	8,5	1,6	1,4	3,6
Linz	2.072	56,1	29,6	7,0	1,6	1,0	4,6
Graz-Seckau	381	61,9	25,7	7,9	1,3	0,8	2,4
Gurk-Klagenfurt	420	53,8	30,7	10,2	0,7	0,7	3,8
Salzburg	633	61,1	28,3	6,3	1,1	0,8	2,4
Innsbruck	286	54,9	29,0	7,0	2,8	0,7	5,6
Feldkirch	241	58,1	24,5	7,5	1,7	2,1	6,2
Militärdiözese	13	53,8	38,5	7,7	-	-	-
PFARRGRÖSSE							
bis 1000 Katholiken	1.783	55,1	29,4	8,8	1,2	1,0	4,5
1001-2000	1.699	56,7	29,7	7,8	1,3	1,4	3,1
2001-4000	2.027	57,1	28,4	7,3	1,7	1,2	4,4
4001-6000	944	61,2	25,3	8,2	1,5	0,5	3,3
6001-9000	516	54,3	27,9	8,3	3,3	2,3	3,9
9001 und mehr	195	61,0	23,6	6,7	3,1	1,0	4,6
PFARRER AM ORT							
Pfarrer wohnt in der Pfarre	5.337	57,0	28,1	8,2	1,7	1,4	3,7
Pfarre mitbetreut - Pfarrer anderswo	1.878	57,0	29,2	7,5	1,3	0,6	4,4
GESCHLECHT							
männlich	3.436	55,6	29,8	7,9	1,6	1,2	4,0
weiblich	3.838	58,1	26,9	8,1	1,5	1,1	4,3
ALTER							
bis 29	603	53,6	26,9	10,3	1,8	1,2	6,3
30 - 39	987	58,3	27,9	6,1	1,2	1,7	4,9
40 - 49	2.425	56,4	27,3	8,3	2,0	1,2	4,8
50 - 59	1.844	57,9	28,6	8,1	1,2	0,9	3,2
60 - 69	1.095	57,4	29,3	6,9	1,6	0,9	3,7
ab 70	221	52,9	28,5	10,0	0,5	1,4	6,8
BILDUNG							
Volks- oder Hauptschule	362	54,4	31,8	6,6	1,1	1,1	5,0
Berufs- oder Handelsschule	2.549	56,5	29,6	7,6	1,1	1,1	4,2
Mittelschule	1.906	57,0	28,5	8,3	1,9	1,0	3,3
(Fach-)Hochschule	2.458	57,9	26,2	8,2	1,9	1,4	4,3
FUNKTION							
Mitglied	7.099	56,4	28,4	8,1	1,6	1,2	4,4
Pfarrer	230	64,3	19,1	2,6	0,4	0,4	13,0

Arbeitsstelle für kirchliche Sozialforschung









Wir haben uns im Pfarrgemeinderat schon mindestens einmal intensiv mit einer Bibelstelle auseinandergesetzt. [227]

Horizontale Prozentuierung							
	Total (Rohwerte)						
		trifft völlig zu	trifft zu	teils-teils	trifft nicht zu	trifft überhaupt nicht zu	keine Angabe
Total	7.329	30,7	27,5	11,8	14,4	11,7	4,0
DIÖZESE							
Eisenstadt	259	18,5	29,3	16,6	18,5	13,5	3,5
St. Pölten	824	25,6	23,5	13,1	15,5	18,9	3,3
Wien - Stadt	798	34,1	26,8	10,9	12,0	12,0	4,1
Wien - Nord	548	21,9	23,9	13,1	21,5	16,4	3,1
Wien - Süd	503	32,6	24,9	11,5	15,9	13,1	2,0
Linz	2.072	33,5	28,7	11,8	13,9	8,4	3,7
Graz-Seckau	381	38,8	28,9	9,4	9,4	10,5	2,9
Gurk-Klagenfurt	420	23,8	29,3	15,0	16,9	12,4	2,6
Salzburg	633	35,2	28,3	10,7	14,1	9,8	1,9
Innsbruck	286	28,0	29,4	10,5	12,6	14,0	5,6
Feldkirch	241	41,9	29,5	7,5	11,2	6,2	3,7
Militärdiözese	13	38,5	46,2	15,4	-	-	-
PFARRGRÖSSE							
bis 1000 Katholiken	1.783	21,4	26,5	14,9	17,9	15,7	3,5
1001-2000	1.699	28,7	27,5	12,7	15,5	13,2	2,4
2001-4000	2.027	34,9	27,9	10,6	13,1	9,6	3,8
4001-6000	944	39,2	30,2	9,0	11,5	7,7	2,3
6001-9000	516	36,6	28,1	10,5	11,8	8,5	4,5
9001 und mehr	195	41,5	26,7	6,7	9,7	11,3	4,1
PFARRER AM ORT							
Pfarrer wohnt in der Pfarre	5.337	32,2	27,6	11,4	14,1	11,3	3,4
Pfarre mitbetreut - Pfarrer anderswo	1.878	26,8	27,7	13,3	15,9	13,3	3,0
GESCHLECHT							
männlich	3.436	31,9	29,1	12,0	13,7	9,8	3,5
weiblich	3.838	30,0	26,2	11,7	15,2	13,4	3,5
ALTER							
bis 29	603	26,2	20,9	13,6	16,4	16,4	6,5
30 - 39	987	27,3	27,0	11,0	14,5	14,9	5,4
40 - 49	2.425	31,5	25,9	11,5	14,2	13,5	3,4
50 - 59	1.844	31,9	31,1	11,5	14,0	8,7	2,7
60 - 69	1.095	33,2	29,0	12,4	15,0	7,3	3,1
ab 70	221	28,5	27,1	13,1	14,5	10,9	5,9
BILDUNG							
Volks- oder Hauptschule	362	23,8	30,4	14,6	13,5	13,0	4,7
Berufs- oder Handelsschule	2.549	27,6	28,7	13,3	16,0	10,8	3,6
Mittelschule	1.906	29,3	27,2	11,4	16,9	12,1	3,1
(Fach-)Hochschule	2.458	36,5	26,4	10,3	11,2	12,3	3,3
FUNKTION							
Mitglied	7.099	30,2	27,6	11,8	14,7	11,9	3,9
Pfarrer	230	46,5	23,5	11,7	5,2	5,7	7,4

Wir hatten schon mindestens eine Klausur, die sich (auch) mit einem spirituellen Thema beschäftigt hat. [228]

Horizontale Prozentuierung							
Total (Rohwerte)							
		trifft völlig zu	trifft zu	teils-teils	trifft nicht zu	trifft überhaupt nicht zu	keine Angabe
Total	7.329	41,8	24,6	6,1	11,6	11,8	4,1
DIÖZESE							
Eisenstadt	259	26,6	29,0	10,0	15,4	13,9	5,0
St. Pölten	824	34,0	18,8	7,0	16,0	20,6	3,5
Wien - Stadt	798	49,9	23,7	6,4	8,6	7,4	4,0
Wien - Nord	548	26,1	20,1	7,1	20,1	23,5	3,1
Wien - Süd	503	36,2	21,9	5,8	16,1	17,9	2,2
Linz	2.072	50,1	26,5	4,7	7,7	7,2	3,8
Graz-Seckau	381	45,7	27,3	6,0	8,1	9,7	3,1
Gurk-Klagenfurt	420	28,6	27,1	9,5	17,1	14,8	2,9
Salzburg	633	49,4	26,9	4,1	11,1	7,0	1,6
Innsbruck	286	31,1	22,7	9,1	16,1	15,4	5,6
Feldkirch	241	55,2	23,2	5,4	6,6	5,4	4,1
Militärdiözese	13	38,5	38,5	7,7	7,7	7,7	-
PFARRGRÖSSE							
bis 1000 Katholiken	1.783	25,7	22,4	7,4	19,5	21,0	4,1
1001-2000	1.699	39,6	25,0	6,2	13,4	13,3	2,5
2001-4000	2.027	49,8	25,1	6,0	7,6	7,6	3,9
4001-6000	944	54,1	26,8	5,0	6,2	5,5	2,3
6001-9000	516	52,7	26,4	4,5	6,4	6,4	3,7
9001 und mehr	195	49,7	24,1	5,1	9,7	7,2	4,1
PFARRER AM ORT							
Pfarrer wohnt in der Pfarre	5.337	44,6	25,0	5,6	10,6	10,6	3,5
Pfarre mitbetreut - Pfarrer anderswo	1.878	34,3	24,1	7,7	14,9	15,7	3,2
GESCHLECHT							
männlich	3.436	42,0	25,3	6,7	11,7	10,9	3,5
weiblich	3.838	42,0	24,2	5,6	11,6	12,8	3,8
ALTER							
bis 29	603	38,3	21,4	8,3	13,1	12,8	6,1
30 - 39	987	40,3	21,4	6,7	11,6	14,7	5,4
40 - 49	2.425	42,2	22,8	5,5	12,1	13,7	3,6
50 - 59	1.844	42,3	27,2	5,7	12,3	9,4	3,0
60 - 69	1.095	45,1	26,8	6,5	10,0	8,6	3,0
ab 70	221	38,9	29,4	5,4	8,6	11,8	5,9
BILDUNG							
Volks- oder Hauptschule	362	34,5	27,6	6,1	13,0	13,3	5,5
Berufs- oder Handelsschule	2.549	38,8	26,6	6,7	12,6	11,7	3,6
Mittelschule	1.906	40,1	25,6	6,3	13,3	11,5	3,1
(Fach-)Hochschule	2.458	47,9	21,6	5,5	9,3	12,2	3,5
FUNKTION							
Mitglied	7.099	41,6	24,6	6,1	11,7	12,0	4,0
Pfarrer	230	48,3	22,6	7,4	8,3	7,0	6,5

Als Pfarrgemeinderätin/Pfarrgemeinderat ist es notwendig, sich mit dem eigenen Glauben auseinanderzusetzen. [229]

Horizontale Prozentuierung							
	Total (Rohwerte)						
		trifft völlig zu	trifft zu	teils-teils	trifft nicht zu	trifft überhaupt nicht zu	keine Angabe
							
Total	7.329	55,2	35,0	4,6	0,9	0,4	4,0
DIÖZESE							
Eisenstadt	259	56,8	34,4	2,3	1,5	0,8	4,2
St. Pölten	824	56,9	33,5	5,1	0,6	0,7	3,2
Wien - Stadt	798	62,4	27,8	3,4	1,3	0,5	4,6
Wien - Nord	548	50,2	39,8	4,2	2,4	0,7	2,7
Wien - Süd	503	59,2	32,0	6,0	0,2	0,4	2,2
Linz	2.072	54,0	37,3	4,2	0,9	0,1	3,6
Graz-Seckau	381	58,8	31,8	4,5	1,0	1,0	2,9
Gurk-Klagenfurt	420	51,2	37,9	8,3	0,2	0,2	2,1
Salzburg	633	58,9	36,5	2,4	0,5	0,2	1,6
Innsbruck	286	48,6	36,4	8,0	1,0	0,7	5,2
Feldkirch	241	54,8	35,3	5,8	0,4	-	3,7
Militärdiözese	13	53,8	30,8	7,7	-	-	7,7
PFARRGRÖSSE							
bis 1000 Katholiken	1.783	47,3	41,1	6,3	1,2	0,6	3,5
1001-2000	1.699	53,9	37,3	5,3	1,2	0,2	2,1
2001-4000	2.027	59,8	31,9	3,6	0,5	0,3	3,9
4001-6000	944	61,8	31,1	3,6	0,5	0,3	2,6
6001-9000	516	61,8	30,0	2,5	0,8	0,4	4,5
9001 und mehr	195	61,0	31,3	2,6	0,5	1,0	3,6
PFARRER AM ORT							
Pfarrer wohnt in der Pfarre	5.337	57,5	33,6	4,4	0,8	0,4	3,4
Pfarre mitbetreut - Pfarrer anderswo	1.878	50,2	40,0	5,2	1,2	0,5	2,9
GESCHLECHT							
männlich	3.436	51,9	37,8	5,3	1,1	0,5	3,5
weiblich	3.838	58,7	32,8	4,0	0,7	0,3	3,5
ALTER							
bis 29	603	44,3	36,0	10,3	2,3	1,0	6,1
30 - 39	987	49,2	37,2	6,1	1,2	1,0	5,3
40 - 49	2.425	56,0	34,4	4,9	0,8	0,3	3,5
50 - 59	1.844	58,5	34,7	3,0	0,8	0,2	2,8
60 - 69	1.095	59,3	34,7	2,6	0,3	0,1	3,0
ab 70	221	57,0	35,7	2,3	-	-	5,0
BILDUNG							
Volks- oder Hauptschule	362	47,2	40,6	5,8	1,1	0,6	4,7
Berufs- oder Handelsschule	2.549	51,7	38,9	4,7	0,7	0,4	3,5
Mittelschule	1.906	54,1	36,4	4,5	1,1	0,6	3,3
(Fach-)Hochschule	2.458	61,8	29,7	4,3	0,9	0,2	3,1
FUNKTION							
Mitglied	7.099	55,0	35,2	4,6	0,9	0,4	3,9
Pfarrer	230	61,3	29,6	2,6	0,4	-	6,1



Ich gehe jede Woche zur Messe. [230]

Horizontale Prozentuierung							
Total (Rohwerte)							
		trifft völlig zu	trifft zu	teils-teils	trifft nicht zu	trifft überhaupt nicht zu	keine Angabe
Total	7.329	49,9	25,0	13,4	5,9	1,9	4,0
DIÖZESE							
Eisenstadt	259	56,4	25,1	9,7	3,9	1,2	3,9
St. Pölten	824	57,3	19,9	13,6	3,9	2,5	2,8
Wien - Stadt	798	63,4	20,7	7,8	2,8	1,5	3,9
Wien - Nord	548	55,7	26,5	11,1	2,7	1,1	2,9
Wien - Süd	503	63,2	21,7	7,6	3,2	1,4	3,0
Linz	2.072	43,7	28,1	15,2	7,3	2,1	3,7
Graz-Seckau	381	42,3	27,8	15,2	8,9	2,9	2,9
Gurk-Klagenfurt	420	47,6	27,9	13,3	8,1	0,7	2,4
Salzburg	633	43,8	25,6	18,3	8,4	1,6	2,4
Innsbruck	286	51,0	21,7	12,9	4,5	4,9	4,9
Feldkirch	241	42,7	26,1	19,1	5,8	1,7	4,6
Militärdiözese	13	46,2	30,8	15,4	7,7	-	-
PFARRGRÖSSE							
bis 1000 Katholiken	1.783	47,1	25,5	15,5	6,4	1,7	3,8
1001-2000	1.699	48,3	27,2	13,8	6,1	2,5	2,2
2001-4000	2.027	51,9	23,9	13,3	5,1	2,0	3,8
4001-6000	944	54,9	25,0	10,9	5,7	0,7	2,8
6001-9000	516	53,7	22,5	12,0	5,4	2,3	4,1
9001 und mehr	195	53,3	26,7	11,3	5,1	-	3,6
PFARRER AM ORT							
Pfarrer wohnt in der Pfarre	5.337	51,0	24,9	13,0	5,8	1,9	3,4
Pfarre mitbetreut - Pfarrer anderswo	1.878	47,9	25,9	14,9	6,4	1,9	3,0
GESCHLECHT							
männlich	3.436	50,7	26,1	11,9	5,5	2,0	3,7
weiblich	3.838	49,7	24,3	14,8	6,2	1,7	3,3
ALTER							
bis 29	603	30,0	19,1	18,9	17,6	8,5	6,0
30 - 39	987	37,6	26,6	18,8	8,6	3,1	5,2
40 - 49	2.425	46,1	26,8	16,1	5,8	1,6	3,6
50 - 59	1.844	57,4	25,4	10,3	3,6	0,7	2,5
60 - 69	1.095	66,2	22,6	6,1	1,8	0,2	3,1
ab 70	221	62,0	24,9	4,5	1,4	0,5	6,8
BILDUNG							
Volks- oder Hauptschule	362	51,1	24,0	14,9	3,9	1,7	4,4
Berufs- oder Handelsschule	2.549	48,0	27,5	15,1	4,9	1,2	3,4
Mittelschule	1.906	47,1	24,4	15,2	7,6	2,8	2,9
(Fach-)Hochschule	2.458	54,8	23,5	10,3	5,8	2,0	3,6
FUNKTION							
Mitglied	7.099	48,9	25,6	13,7	6,0	1,9	3,8
Pfarrer	230	80,9	6,1	2,2	0,4	-	10,4

Arbeitsstelle für kirchliche Sozialforschung



Ich habe das Gefühl, dass Spiritualität in unserem Pfarrgemeinderat zu kurz kommt. [231]

Horizontale Prozentuierung							
	Total (Rohwerte)						
		trifft völlig zu	trifft zu	teils-teils	trifft nicht zu	trifft überhaupt nicht zu	keine Angabe
Total	7.329	8,2	18,3	28,0	29,7	11,5	4,3
DIÖZESE							
Eisenstadt	259	7,3	24,7	29,7	26,3	7,3	4,6
St. Pölten	824	9,6	22,0	28,2	25,0	11,3	4,0
Wien - Stadt	798	8,1	19,0	26,4	29,3	12,7	4,4
Wien - Nord	548	11,1	23,0	28,3	26,3	8,4	2,9
Wien - Süd	503	10,1	23,9	26,6	22,9	14,1	2,4
Linz	2.072	6,9	14,8	28,3	34,7	11,2	4,2
Graz-Seckau	381	9,2	14,7	26,8	30,7	15,0	3,7
Gurk-Klagenfurt	420	11,4	18,8	27,6	27,1	12,6	2,4
Salzburg	633	5,8	16,4	30,6	34,0	11,2	1,9
Innsbruck	286	6,6	19,9	29,7	28,7	9,8	5,2
Feldkirch	241	7,9	18,7	22,4	31,1	16,2	3,7
Militärdiözese	13	-	15,4	38,5	15,4	30,8	-
PFARRGRÖSSE							
bis 1000 Katholiken	1.783	9,8	22,3	29,4	26,1	8,2	4,2
1001-2000	1.699	8,6	18,6	30,3	28,0	11,9	2,6
2001-4000	2.027	7,5	17,6	26,3	31,8	12,7	4,1
4001-6000	944	7,5	15,9	27,2	33,1	13,9	2,4
6001-9000	516	7,0	12,8	28,9	34,9	11,8	4,7
9001 und mehr	195	5,6	18,5	22,1	32,8	17,4	3,6
PFARRER AM ORT							
Pfarrer wohnt in der Pfarre	5.337	7,9	17,8	27,2	31,0	12,4	3,7
Pfarre mitbetreut - Pfarrer anderswo	1.878	9,3	20,4	31,0	26,8	9,1	3,4
GESCHLECHT							
männlich	3.436	7,0	17,9	27,8	31,4	12,2	3,7
weiblich	3.838	9,3	18,9	28,4	28,4	11,0	4,0
ALTER							
bis 29	603	7,5	13,4	22,2	33,3	16,3	7,3
30 - 39	987	6,8	18,7	27,3	30,2	11,4	5,6
40 - 49	2.425	9,7	18,6	28,6	27,3	12,0	3,8
50 - 59	1.844	8,0	19,3	29,0	30,5	10,2	3,0
60 - 69	1.095	6,7	18,1	29,2	32,2	10,3	3,5
ab 70	221	10,0	19,0	24,9	30,3	10,4	5,4
BILDUNG							
Volks- oder Hauptschule	362	6,1	17,1	28,7	30,7	11,3	6,1
Berufs- oder Handelsschule	2.549	7,4	17,7	30,8	29,6	10,5	4,0
Mittelschule	1.906	8,6	19,7	26,8	30,4	11,1	3,5
(Fach-)Hochschule	2.458	9,1	18,4	26,4	29,7	13,1	3,3
FUNKTION							
Mitglied	7.099	8,3	18,4	27,9	29,8	11,3	4,3
Pfarrer	230	5,2	15,7	30,9	24,8	17,0	6,5

Ich habe als Pfarrgemeinderat auch schon einmal Zweifel und Unsicherheiten im Glauben erlebt.
[232]

Horizontale Prozentuierung							
	Total (Rohwerte)						
		trifft völlig zu	trifft zu	teils-teils	trifft nicht zu	trifft überhaupt nicht zu	keine Angabe
Total	7.329	14,8	29,6	19,9	19,2	11,9	4,6
DIÖZESE							
Eisenstadt	259	14,3	29,7	17,4	21,6	13,1	3,9
St. Pölten	824	14,4	28,5	18,7	22,1	12,6	3,6
Wien - Stadt	798	16,3	28,4	19,7	17,8	12,2	5,6
Wien - Nord	548	14,6	30,5	18,6	20,3	12,4	3,6
Wien - Süd	503	17,1	25,6	20,1	20,1	14,9	2,2
Linz	2.072	14,9	32,1	21,1	18,5	9,1	4,2
Graz-Seckau	381	13,1	29,7	20,7	18,6	14,4	3,4
Gurk-Klagenfurt	420	11,7	31,0	18,3	20,7	14,8	3,6
Salzburg	633	13,9	32,7	21,5	18,6	10,7	2,5
Innsbruck	286	17,5	23,1	17,8	18,2	17,1	6,3
Feldkirch	241	16,2	24,9	22,8	17,8	13,7	4,6
Militärdiözese	13	15,4	46,2	-	23,1	15,4	-
PFARRGRÖSSE							
bis 1000 Katholiken	1.783	13,6	28,3	20,6	20,0	13,2	4,3
1001-2000	1.699	14,7	30,0	20,7	19,5	12,1	2,9
2001-4000	2.027	15,0	30,6	19,1	19,4	11,5	4,3
4001-6000	944	14,9	32,0	21,1	18,3	10,7	3,0
6001-9000	516	16,7	29,1	18,6	18,6	11,2	5,8
9001 und mehr	195	18,5	27,7	19,0	16,9	12,3	5,6
PFARRER AM ORT							
Pfarrer wohnt in der Pfarre	5.337	15,0	29,6	20,0	19,2	12,0	4,1
Pfarre mitbetreut - Pfarrer anderswo	1.878	14,6	30,4	20,0	19,8	11,8	3,5
GESCHLECHT							
männlich	3.436	14,7	29,0	19,6	20,4	12,1	4,2
weiblich	3.838	15,1	30,4	20,3	18,2	11,8	4,1
ALTER							
bis 29	603	23,9	24,7	17,2	16,6	11,3	6,3
30 - 39	987	16,3	27,8	20,8	18,2	11,4	5,5
40 - 49	2.425	15,4	29,0	20,5	19,4	11,6	4,0
50 - 59	1.844	13,1	33,5	19,6	18,7	11,6	3,5
60 - 69	1.095	10,7	30,3	19,7	21,8	13,2	4,3
ab 70	221	12,2	24,4	21,3	18,6	14,9	8,6
BILDUNG							
Volks- oder Hauptschule	362	8,3	26,8	21,5	21,5	16,0	5,8
Berufs- oder Handelsschule	2.549	9,9	27,6	23,0	21,9	13,8	3,8
Mittelschule	1.906	17,1	31,3	18,7	17,9	11,4	3,7
(Fach-)Hochschule	2.458	19,4	31,4	17,7	17,3	9,8	4,3
FUNKTION							
Mitglied	7.099	14,8	29,8	19,8	19,3	12,0	4,4
Pfarrer	230	13,5	25,7	21,7	16,1	9,6	13,5



Durch die Arbeit im Pfarrgemeinderat wachse ich immer tiefer in den Glauben hinein. [233]

Horizontale Prozentuierung							
	Total (Rohwerte)						
		trifft völlig zu	trifft zu	teils-teils	trifft nicht zu	trifft überhaupt nicht zu	keine Angabe
Total	7.329	10,7	29,7	31,8	16,8	6,2	4,7
DIÖZESE							
Eisenstadt	259	12,7	32,8	35,5	11,2	3,9	3,9
St. Pölten	824	10,4	33,5	28,8	15,9	7,4	4,0
Wien - Stadt	798	8,9	21,2	31,5	23,6	9,8	5,1
Wien - Nord	548	14,2	33,4	27,9	15,0	6,2	3,3
Wien - Süd	503	11,3	26,4	29,6	21,9	7,8	3,0
Linz	2.072	7,9	30,2	36,0	17,1	4,8	4,1
Graz-Seckau	381	16,3	29,1	29,7	16,8	5,0	3,1
Gurk-Klagenfurt	420	12,9	26,4	32,1	17,6	6,0	5,0
Salzburg	633	13,6	35,2	30,0	12,6	5,5	3,0
Innsbruck	286	8,4	27,6	32,5	16,8	8,7	5,9
Feldkirch	241	14,1	31,5	27,4	16,2	5,8	5,0
Militärdiözese	13	15,4	38,5	30,8	15,4	-	-
PFARRGRÖSSE							
bis 1000 Katholiken	1.783	12,1	30,5	32,9	15,0	5,2	4,4
1001-2000	1.699	10,6	31,7	31,8	16,9	5,9	3,1
2001-4000	2.027	10,5	30,5	31,8	16,7	6,1	4,4
4001-6000	944	11,7	28,1	32,9	17,5	6,9	3,0
6001-9000	516	7,8	27,1	28,3	22,5	9,5	4,8
9001 und mehr	195	11,8	23,1	32,3	16,9	10,8	5,1
PFARRER AM ORT							
Pfarrer wohnt in der Pfarre	5.337	10,4	29,0	32,2	17,7	6,7	4,0
Pfarre mitbetreut - Pfarrer anderswo	1.878	12,0	32,5	31,9	14,5	5,2	3,9
GESCHLECHT							
männlich	3.436	8,3	29,1	33,3	17,9	6,9	4,5
weiblich	3.838	13,0	30,4	30,8	16,0	5,7	4,0
ALTER							
bis 29	603	7,3	18,9	31,3	25,0	10,8	6,6
30 - 39	987	10,8	25,7	32,7	17,4	7,7	5,6
40 - 49	2.425	10,6	29,2	31,9	17,6	6,5	4,2
50 - 59	1.844	11,7	33,1	31,9	14,7	5,0	3,5
60 - 69	1.095	10,6	33,5	32,3	15,6	3,9	4,0
ab 70	221	12,7	33,5	28,5	10,4	6,8	8,1
BILDUNG							
Volks- oder Hauptschule	362	13,5	37,3	25,1	13,8	4,4	5,8
Berufs- oder Handelsschule	2.549	14,0	34,6	31,2	12,4	4,0	3,8
Mittelschule	1.906	9,2	28,4	32,3	20,2	6,3	3,6
(Fach-)Hochschule	2.458	8,3	25,1	33,7	19,5	8,9	4,5
FUNKTION							
Mitglied	7.099	10,6	29,3	32,1	17,2	6,4	4,4
Pfarrer	230	15,2	39,6	23,0	7,0	2,2	13,0



Der Pfarrgemeinderat ist ein Arbeitsgremium – Spiritualität braucht einen anderen Rahmen. [234]

Horizontale Prozentuierung							
Total (Rohwerte)							
		trifft völlig zu	trifft zu	teils-teils	trifft nicht zu	trifft überhaupt nicht zu	keine Angabe
Total	7.329	4,6	15,8	29,5	29,9	15,6	4,7
DIÖZESE							
Eisenstadt	259	4,2	15,1	32,0	28,6	15,1	5,0
St. Pölten	824	5,6	17,2	30,2	29,1	13,7	4,1
Wien - Stadt	798	6,1	18,4	26,1	26,8	18,0	4,5
Wien - Nord	548	5,3	17,3	31,2	27,4	15,1	3,6
Wien - Süd	503	5,2	15,3	29,4	30,4	17,7	2,0
Linz	2.072	3,6	14,8	30,5	31,6	15,3	4,2
Graz-Seckau	381	4,5	14,4	31,2	26,5	19,7	3,7
Gurk-Klagenfurt	420	5,2	18,1	30,5	25,5	16,4	4,3
Salzburg	633	3,9	16,6	29,2	33,8	14,1	2,4
Innsbruck	286	3,8	17,1	28,7	30,8	12,9	6,6
Feldkirch	241	2,9	11,6	26,1	36,9	17,4	5,0
Militärdiözese	13	-	15,4	7,7	53,8	23,1	-
PFARRGRÖSSE							
bis 1000 Katholiken	1.783	5,1	17,6	30,3	28,3	13,9	4,9
1001-2000	1.699	4,6	16,5	31,8	29,9	14,0	3,2
2001-4000	2.027	4,0	15,0	28,2	31,3	17,4	4,1
4001-6000	944	4,2	14,4	29,6	31,2	17,8	2,8
6001-9000	516	5,0	14,3	27,1	32,2	17,1	4,3
9001 und mehr	195	6,7	12,8	26,7	28,2	19,5	6,2
PFARRER AM ORT							
Pfarrer wohnt in der Pfarre	5.337	4,6	15,7	29,4	30,2	16,0	4,1
Pfarre mitbetreut - Pfarrer anderswo	1.878	4,6	16,6	30,5	29,7	14,8	3,8
GESCHLECHT							
männlich	3.436	4,6	17,2	29,4	29,5	15,2	4,0
weiblich	3.838	4,6	14,7	29,7	30,5	16,2	4,4
ALTER							
bis 29	603	6,3	13,9	24,9	27,4	20,2	7,3
30 - 39	987	5,6	14,9	28,8	29,5	15,5	5,8
40 - 49	2.425	3,9	15,8	30,4	29,6	16,4	4,0
50 - 59	1.844	3,6	15,9	30,5	31,5	15,0	3,5
60 - 69	1.095	4,9	17,5	29,0	31,1	13,4	3,9
ab 70	221	6,8	16,3	29,4	29,0	10,9	7,7
BILDUNG							
Volks- oder Hauptschule	362	6,4	19,3	29,8	25,4	11,9	7,2
Berufs- oder Handelsschule	2.549	4,2	15,6	32,6	29,6	13,5	4,5
Mittelschule	1.906	4,5	16,1	29,9	30,4	15,6	3,5
(Fach-)Hochschule	2.458	4,8	15,5	26,3	31,0	18,7	3,7
FUNKTION							
Mitglied	7.099	4,6	16,0	29,7	29,8	15,3	4,6
Pfarrer	230	3,0	8,7	21,7	33,5	24,8	8,3

Wir achten als Pfarrgemeinderat darauf, dass die verschiedenen Spiritualitäten in der Pfarrgemeinde gelebt werden können. [235]

Horizontale Prozentuierung							
Total (Rohwerte)							
		trifft völlig zu	trifft zu	teils-teils	trifft nicht zu	trifft überhaupt nicht zu	keine Angabe
Total	7.329	9,2	36,3	32,5	12,1	4,2	5,6
DIÖZESE							
Eisenstadt	259	6,9	30,1	40,9	10,0	5,4	6,6
St. Pölten	824	9,7	30,0	33,5	15,3	6,4	5,1
Wien - Stadt	798	11,7	44,9	24,3	9,9	3,9	5,4
Wien - Nord	548	8,6	29,2	35,4	15,1	7,5	4,2
Wien - Süd	503	9,3	33,8	35,4	13,5	5,2	2,8
Linz	2.072	8,7	39,3	33,3	11,1	2,6	5,2
Graz-Seckau	381	14,2	37,8	29,1	10,5	3,7	4,7
Gurk-Klagenfurt	420	6,9	35,7	32,4	13,3	5,5	6,2
Salzburg	633	8,1	36,2	36,0	12,3	3,8	3,6
Innsbruck	286	6,3	33,9	35,0	13,3	3,5	8,0
Feldkirch	241	12,0	35,7	33,2	10,0	4,6	4,6
Militärdiözese	13	15,4	38,5	30,8	15,4	-	-
PFARRGRÖSSE							
bis 1000 Katholiken	1.783	7,0	30,1	35,9	15,4	5,9	5,7
1001-2000	1.699	7,7	36,6	33,8	12,6	5,1	4,2
2001-4000	2.027	10,2	37,7	32,6	10,4	3,5	5,6
4001-6000	944	12,0	42,7	28,9	10,4	2,5	3,5
6001-9000	516	11,2	42,2	27,9	10,7	2,9	5,0
9001 und mehr	195	18,5	40,5	24,6	8,7	2,1	5,6
PFARRER AM ORT							
Pfarrer wohnt in der Pfarre	5.337	9,9	37,4	32,1	11,7	4,0	4,9
Pfarre mitbetreut - Pfarrer anderswo	1.878	7,5	33,8	35,3	13,4	5,1	5,1
GESCHLECHT							
männlich	3.436	9,1	37,9	32,5	11,8	4,0	4,8
weiblich	3.838	9,5	35,1	32,9	12,5	4,5	5,5
ALTER							
bis 29	603	9,1	28,0	34,7	14,9	5,1	8,1
30 - 39	987	8,4	31,8	35,9	11,9	5,2	6,9
40 - 49	2.425	9,2	33,6	34,1	13,1	4,9	5,1
50 - 59	1.844	8,8	41,2	31,9	10,4	3,4	4,2
60 - 69	1.095	10,5	41,8	28,9	11,5	2,7	4,6
ab 70	221	9,5	41,2	24,4	12,2	4,1	8,6
BILDUNG							
Volks- oder Hauptschule	362	7,7	38,1	33,1	9,4	2,8	8,8
Berufs- oder Handelsschule	2.549	8,5	37,3	33,4	12,0	3,5	5,2
Mittelschule	1.906	8,6	33,4	35,9	13,7	3,8	4,6
(Fach-)Hochschule	2.458	10,8	37,8	29,5	11,5	5,6	4,8
FUNKTION							
Mitglied	7.099	9,0	36,0	32,9	12,3	4,3	5,5
Pfarrer	230	17,4	42,6	20,9	6,5	2,2	10,4

Arbeitsstelle für kirchliche Sozialforschung



Ich empfinde es als schwierig, Spiritualität in der Pfarrgemeinderatssitzung zu leben. [236]

Horizontale Prozentuierung							
Total (Rohwerte)							
		trifft völlig zu	trifft zu	teils-teils	trifft nicht zu	trifft überhaupt nicht zu	keine Angabe
Total	7.329	7,6	24,9	30,9	23,7	7,6	5,2
DIÖZESE							
Eisenstadt	259	6,6	22,4	37,1	22,4	6,9	4,6
St. Pölten	824	7,3	24,6	32,0	22,8	8,5	4,7
Wien - Stadt	798	9,6	27,3	26,3	23,2	8,6	4,9
Wien - Nord	548	8,8	27,9	32,8	20,3	5,8	4,4
Wien - Süd	503	9,9	24,9	31,0	24,3	7,4	2,6
Linz	2.072	6,2	24,1	33,2	24,6	7,3	4,7
Graz-Seckau	381	9,7	18,1	30,2	27,3	10,5	4,2
Gurk-Klagenfurt	420	9,0	26,7	29,8	22,6	7,1	4,8
Salzburg	633	6,5	27,2	28,0	28,0	6,5	3,9
Innsbruck	286	8,7	26,6	30,1	21,0	7,0	6,6
Feldkirch	241	5,0	27,0	30,3	25,3	7,9	4,6
Militärdiözese	13	7,7	15,4	23,1	30,8	23,1	-
PFARRGRÖSSE							
bis 1000 Katholiken	1.783	7,6	25,9	32,8	22,0	6,5	5,3
1001-2000	1.699	7,9	25,3	34,0	21,8	7,2	3,7
2001-4000	2.027	7,7	24,7	29,1	25,2	8,2	5,1
4001-6000	944	6,2	25,1	30,0	27,2	8,7	2,8
6001-9000	516	7,0	24,8	29,8	25,8	7,8	4,8
9001 und mehr	195	14,4	20,0	24,1	23,6	11,8	6,2
PFARRER AM ORT							
Pfarrer wohnt in der Pfarre	5.337	7,5	25,0	30,6	24,5	7,9	4,5
Pfarre mitbetreut - Pfarrer anderswo	1.878	8,1	25,4	33,0	22,1	6,8	4,5
GESCHLECHT							
männlich	3.436	6,7	25,4	31,1	24,9	7,5	4,4
weiblich	3.838	8,5	24,6	31,2	23,0	7,7	5,1
ALTER							
bis 29	603	10,9	27,7	25,9	19,2	9,1	7,1
30 - 39	987	9,0	24,8	31,0	22,4	6,7	6,1
40 - 49	2.425	8,6	25,1	32,2	21,9	7,5	4,7
50 - 59	1.844	5,5	24,8	31,7	26,7	7,1	4,1
60 - 69	1.095	5,6	24,7	31,3	25,9	7,9	4,6
ab 70	221	10,4	19,5	26,7	27,6	7,7	8,1
BILDUNG							
Volks- oder Hauptschule	362	5,5	20,4	35,6	23,8	7,5	7,2
Berufs- oder Handelsschule	2.549	5,9	22,2	34,8	23,9	8,0	5,2
Mittelschule	1.906	7,9	27,0	29,6	24,0	7,6	3,9
(Fach-)Hochschule	2.458	9,6	27,3	28,0	23,7	7,2	4,2
FUNKTION							
Mitglied	7.099	7,7	25,3	31,0	23,5	7,4	5,0
Pfarrer	230	5,7	11,7	28,7	31,3	12,2	10,4

Arbeitsstelle für kirchliche Sozialforschung



Es ist nicht einfach, in der Pfarrgemeinderatssitzung Glaubenthemen anzusprechen. [237]

Horizontale Prozentuierung							
Total (Rohwerte)							
		trifft völlig zu	trifft zu	teils-teils	trifft nicht zu	trifft überhaupt nicht zu	keine Angabe
Total	7.329	6,2	19,9	22,8	31,9	14,2	5,1
DIÖZESE							
Eisenstadt	259	4,6	17,8	27,8	34,0	10,4	5,4
St. Pölten	824	8,3	20,0	22,7	31,6	12,4	5,1
Wien - Stadt	798	7,1	20,6	21,3	30,1	15,9	5,0
Wien - Nord	548	7,7	22,6	24,8	29,4	11,9	3,6
Wien - Süd	503	7,2	20,1	21,9	28,8	19,7	2,4
Linz	2.072	5,1	19,5	24,8	33,7	12,3	4,5
Graz-Seckau	381	5,2	16,5	22,0	34,1	18,9	3,1
Gurk-Klagenfurt	420	7,4	21,2	23,8	31,0	11,4	5,2
Salzburg	633	5,4	19,9	21,6	32,9	16,9	3,3
Innsbruck	286	7,7	23,8	19,2	28,3	14,0	7,0
Feldkirch	241	4,1	18,3	16,6	37,8	18,7	4,6
Militärdiözese	13	-	15,4	7,7	53,8	23,1	-
PFARRGRÖSSE							
bis 1000 Katholiken	1.783	6,7	20,2	24,0	32,2	12,2	4,7
1001-2000	1.699	6,7	19,8	24,4	31,4	13,9	3,8
2001-4000	2.027	5,8	20,6	21,5	32,0	15,3	4,8
4001-6000	944	5,6	19,9	20,9	34,0	16,1	3,5
6001-9000	516	4,8	19,0	23,1	32,4	15,7	5,0
9001 und mehr	195	8,7	15,9	26,7	26,7	16,4	5,6
PFARRER AM ORT							
Pfarrer wohnt in der Pfarre	5.337	6,0	19,8	22,4	32,1	15,1	4,6
Pfarre mitbetreut - Pfarrer anderswo	1.878	6,8	20,6	24,5	32,2	11,9	4,0
GESCHLECHT							
männlich	3.436	4,8	20,1	21,2	34,4	14,8	4,6
weiblich	3.838	7,5	19,8	24,4	29,9	13,8	4,6
ALTER							
bis 29	603	11,1	17,6	24,0	27,5	13,3	6,5
30 - 39	987	6,2	19,9	23,2	30,1	14,1	6,6
40 - 49	2.425	5,8	19,7	22,9	32,1	14,8	4,7
50 - 59	1.844	5,3	19,3	23,1	35,2	13,6	3,5
60 - 69	1.095	4,9	23,1	21,6	31,5	13,9	4,9
ab 70	221	9,5	17,2	21,7	28,1	15,8	7,7
BILDUNG							
Volks- oder Hauptschule	362	5,0	20,7	19,6	35,4	13,5	5,8
Berufs- oder Handelsschule	2.549	4,8	18,3	24,1	33,9	14,3	4,6
Mittelschule	1.906	7,3	20,0	24,1	30,6	13,5	4,3
(Fach-)Hochschule	2.458	7,0	21,6	21,3	30,8	14,9	4,4
FUNKTION							
Mitglied	7.099	6,2	20,1	22,9	31,8	14,1	4,9
Pfarrer	230	5,2	13,5	19,1	35,2	17,0	10,0

Es fällt mir schwer, in der Gruppe über meine Spiritualität zu sprechen. [238]

Horizontale Prozentuierung							
Total (Rohwerte)							
		trifft völlig zu	trifft zu	teils-teils	trifft nicht zu	trifft überhaupt nicht zu	keine Angabe
Total	7.329	5,6	16,4	24,7	31,0	17,3	5,0
DIÖZESE							
Eisenstadt	259	5,0	17,8	23,2	34,4	14,3	5,4
St. Pölten	824	7,9	17,7	26,8	28,3	14,8	4,5
Wien - Stadt	798	4,6	14,5	21,9	31,6	22,1	5,3
Wien - Nord	548	6,6	17,2	25,4	30,7	15,9	4,4
Wien - Süd	503	5,6	16,9	22,1	29,6	23,1	2,8
Linz	2.072	5,0	16,9	25,0	32,6	16,4	4,2
Graz-Seckau	381	5,5	18,4	22,0	32,3	18,4	3,4
Gurk-Klagenfurt	420	6,9	15,7	24,5	30,0	18,1	4,8
Salzburg	633	4,4	15,8	29,7	32,2	14,7	3,2
Innsbruck	286	9,1	15,0	21,7	31,1	16,1	7,0
Feldkirch	241	4,1	13,3	25,7	33,6	18,7	4,6
Militärdiözese	13	7,7	7,7	23,1	23,1	38,5	-
PFARRGRÖSSE							
bis 1000 Katholiken	1.783	6,2	17,8	27,7	28,3	15,3	4,8
1001-2000	1.699	6,5	18,4	23,8	30,8	17,0	3,5
2001-4000	2.027	5,4	15,0	24,8	31,7	18,4	4,8
4001-6000	944	4,6	15,3	23,2	34,7	18,8	3,5
6001-9000	516	4,1	13,4	22,9	34,9	20,0	4,8
9001 und mehr	195	6,2	19,0	19,5	29,7	21,0	4,6
PFARRER AM ORT							
Pfarrer wohnt in der Pfarre	5.337	5,5	16,5	24,2	31,5	17,7	4,6
Pfarre mitbetreut - Pfarrer anderswo	1.878	6,3	16,8	26,9	29,9	16,3	3,7
GESCHLECHT							
männlich	3.436	4,7	16,5	23,8	31,7	18,8	4,5
weiblich	3.838	6,6	16,4	25,8	30,6	16,1	4,6
ALTER							
bis 29	603	10,1	17,1	25,5	24,2	15,9	7,1
30 - 39	987	6,2	17,3	23,8	29,7	16,4	6,6
40 - 49	2.425	4,9	16,7	25,1	31,7	17,4	4,3
50 - 59	1.844	5,0	15,2	24,3	33,7	18,3	3,5
60 - 69	1.095	4,5	16,0	26,3	31,7	17,0	4,6
ab 70	221	9,5	20,4	20,8	24,9	15,4	9,0
BILDUNG							
Volks- oder Hauptschule	362	5,5	16,3	29,0	29,6	13,8	5,8
Berufs- oder Handelsschule	2.549	5,2	16,9	28,2	29,7	15,2	4,7
Mittelschule	1.906	6,5	17,3	24,0	31,5	17,1	3,7
(Fach-)Hochschule	2.458	5,5	15,5	21,4	32,7	20,3	4,5
FUNKTION							
Mitglied	7.099	5,7	16,6	24,9	31,0	17,0	4,8
Pfarrer	230	4,3	11,3	17,8	28,3	25,7	12,6



Ich betrachte die alltägliche Arbeit im PGR als spirituellen Vorgang. [239]

Horizontale Prozentuierung							
	Total (Rohwerte)						
		trifft völlig zu	trifft zu	teils-teils	trifft nicht zu	trifft überhaupt nicht zu	keine Angabe
Total	7.329	5,0	17,1	35,4	26,9	9,8	5,9
DIÖZESE							
Eisenstadt	259	6,6	15,1	37,1	25,5	10,0	5,8
St. Pölten	824	4,6	17,1	35,9	26,1	10,2	6,1
Wien - Stadt	798	5,6	15,7	32,1	29,7	11,3	5,6
Wien - Nord	548	4,6	18,6	33,9	26,8	11,1	4,9
Wien - Süd	503	5,8	17,3	34,8	27,2	12,1	2,8
Linz	2.072	4,0	17,3	36,8	27,9	8,9	5,2
Graz-Seckau	381	6,0	17,3	34,6	25,7	12,1	4,2
Gurk-Klagenfurt	420	8,6	16,0	38,8	23,8	7,9	5,0
Salzburg	633	4,4	19,0	36,3	27,6	7,7	4,9
Innsbruck	286	5,2	16,8	32,5	27,6	10,5	7,3
Feldkirch	241	5,0	19,1	39,4	19,9	11,6	5,0
Militärdiözese	13	7,7	46,2	30,8	15,4	-	-
PFARRGRÖSSE							
bis 1000 Katholiken	1.783	4,0	17,0	36,4	28,1	8,9	5,6
1001-2000	1.699	4,8	18,0	37,3	25,3	9,9	4,7
2001-4000	2.027	5,1	17,9	34,6	26,9	9,9	5,5
4001-6000	944	6,4	17,1	35,1	27,8	10,3	3,5
6001-9000	516	5,8	14,3	35,5	27,7	11,0	5,6
9001 und mehr	195	7,2	16,4	31,8	27,7	11,3	5,6
PFARRER AM ORT							
Pfarrer wohnt in der Pfarre	5.337	5,1	16,9	35,3	27,2	10,3	5,2
Pfarre mitbetreut - Pfarrer anderswo	1.878	4,8	18,1	37,2	26,5	8,5	5,0
GESCHLECHT							
männlich	3.436	5,1	17,1	34,4	28,3	10,2	4,9
weiblich	3.838	5,0	17,4	36,6	25,8	9,5	5,8
ALTER							
bis 29	603	4,0	10,1	29,4	30,5	18,1	8,0
30 - 39	987	5,0	13,5	33,2	29,9	11,2	7,2
40 - 49	2.425	4,9	16,6	36,1	26,6	10,4	5,4
50 - 59	1.844	5,1	19,4	38,6	25,5	7,0	4,4
60 - 69	1.095	5,2	21,7	33,9	26,3	7,9	5,0
ab 70	221	6,8	18,1	34,8	23,1	7,7	9,5
BILDUNG							
Volks- oder Hauptschule	362	5,5	22,1	30,1	26,0	7,7	8,6
Berufs- oder Handelsschule	2.549	4,3	18,6	40,0	24,0	7,0	6,0
Mittelschule	1.906	4,2	14,4	35,9	30,0	10,9	4,5
(Fach-)Hochschule	2.458	6,2	17,3	31,5	28,0	12,4	4,6
FUNKTION							
Mitglied	7.099	4,6	16,8	35,7	27,2	10,0	5,6
Pfarrer	230	15,2	26,1	26,5	15,2	4,3	12,6



**Die einzelnen PGR-Mitglieder haben eine je unterschiedliche spirituelle Heimat außerhalb des PGRs.
[240]**

Horizontale Prozentuierung							
	Total (Rohwerte)						
		trifft völlig zu	trifft zu	teils-teils	trifft nicht zu	trifft überhaupt nicht zu	keine Angabe
Total	7.329	9,1	27,3	34,4	15,3	5,4	8,4
DIÖZESE							
Eisenstadt	259	7,3	20,8	34,4	20,1	7,3	10,0
St. Pölten	824	7,5	25,1	36,7	15,0	6,6	9,1
Wien - Stadt	798	9,5	30,1	32,7	15,4	4,3	8,0
Wien - Nord	548	8,9	24,6	33,4	17,2	8,2	7,7
Wien - Süd	503	8,7	23,7	37,6	16,9	7,4	5,8
Linz	2.072	8,7	30,9	35,3	13,6	4,1	7,4
Graz-Seckau	381	12,6	25,7	36,7	12,3	6,0	6,6
Gurk-Klagenfurt	420	13,6	24,8	34,8	15,2	4,8	6,9
Salzburg	633	9,0	28,1	30,5	19,4	5,8	7,1
Innsbruck	286	7,7	25,2	33,2	13,6	7,7	12,6
Feldkirch	241	12,4	25,3	35,3	16,6	3,7	6,6
Militärdiözese	13	-	38,5	38,5	23,1	-	-
PFARRGRÖSSE							
bis 1000 Katholiken	1.783	7,6	22,3	35,8	18,6	7,5	8,2
1001-2000	1.699	7,9	27,3	34,0	16,8	6,3	7,8
2001-4000	2.027	9,8	29,6	34,3	13,7	4,7	7,9
4001-6000	944	11,3	31,8	35,0	12,8	3,6	5,5
6001-9000	516	10,3	30,6	35,5	13,0	3,3	7,4
9001 und mehr	195	17,4	30,8	29,2	12,8	2,6	7,2
PFARRER AM ORT							
Pfarrer wohnt in der Pfarre	5.337	9,4	28,0	34,6	15,0	5,1	7,8
Pfarre mitbetreut - Pfarrer anderswo	1.878	8,5	26,3	34,7	16,6	6,6	7,3
GESCHLECHT							
männlich	3.436	8,8	29,5	35,1	14,6	4,4	7,6
weiblich	3.838	9,5	25,6	34,2	16,1	6,4	8,3
ALTER							
bis 29	603	12,3	21,4	34,7	14,9	6,6	10,1
30 - 39	987	8,0	25,5	36,5	14,4	5,7	9,9
40 - 49	2.425	9,5	26,8	34,2	15,3	5,8	8,3
50 - 59	1.844	7,6	28,9	34,7	16,5	5,7	6,7
60 - 69	1.095	9,7	30,4	33,9	14,3	4,1	7,6
ab 70	221	10,9	30,3	29,0	15,8	2,7	11,3
BILDUNG							
Volks- oder Hauptschule	362	6,6	25,7	33,7	14,1	9,1	10,8
Berufs- oder Handelsschule	2.549	7,3	24,4	35,8	16,8	6,4	9,3
Mittelschule	1.906	9,0	26,5	35,2	16,5	5,7	7,0
(Fach-)Hochschule	2.458	11,6	31,7	33,1	13,3	3,7	6,5
FUNKTION							
Mitglied	7.099	9,1	27,5	34,3	15,3	5,5	8,3
Pfarrer	230	10,0	21,3	38,3	15,7	3,0	11,7



Wenn Diözesen über Umstrukturierungen nachdenken, geschieht das meiner Ansicht aus folgendem Hauptmotiv: [241]

Horizontale Prozentuierung							
Total (Rohwerte)		der Priestermangel	pastorale Gründe	das Alter der Priester	die Optimierung der Seelsorge	gesellschaftliche Veränderungen	keine Angabe
Total	7.329	65,4	3,7	6,9	8,4	11,3	4,3
DIÖZESE							
Eisenstadt	259	71,8	2,3	5,0	8,1	9,3	3,5
St. Pölten	824	64,3	3,5	7,3	8,4	12,7	3,8
Wien - Stadt	798	63,9	4,0	4,3	8,1	14,3	5,4
Wien - Nord	548	62,6	4,6	4,4	10,4	14,8	3,3
Wien - Süd	503	58,6	4,8	3,8	13,3	16,7	2,8
Linz	2.072	67,2	4,1	10,3	6,8	7,9	3,8
Graz-Seckau	381	66,1	2,6	5,2	9,2	13,4	3,4
Gurk-Klagenfurt	420	61,9	4,3	8,8	10,5	12,1	2,4
Salzburg	633	73,3	3,0	5,8	7,3	8,2	2,4
Innsbruck	286	72,0	2,8	5,6	8,4	5,9	5,2
Feldkirch	241	61,4	3,7	5,0	7,5	18,7	3,7
Militärdiözese	13	23,1	-	23,1	15,4	38,5	-
PFARRGRÖSSE							
bis 1000 Katholiken	1.783	63,4	3,4	6,4	9,1	14,1	3,5
1001-2000	1.699	65,6	3,9	7,9	8,7	11,1	2,9
2001-4000	2.027	66,0	3,8	7,7	8,6	9,6	4,2
4001-6000	944	69,9	3,8	6,5	7,1	10,5	2,2
6001-9000	516	66,7	3,3	6,0	8,7	10,1	5,2
9001 und mehr	195	68,7	2,6	3,1	7,7	13,8	4,1
PFARRER AM ORT							
Pfarrer wohnt in der Pfarre	5.337	65,5	3,6	7,0	8,3	11,8	3,8
Pfarre mitbetreut - Pfarrer anderswo	1.878	66,8	3,8	6,9	9,2	10,4	2,9
GESCHLECHT							
männlich	3.436	66,0	4,3	7,6	8,9	9,5	3,8
weiblich	3.838	65,4	3,3	6,3	8,1	13,1	3,8
ALTER							
bis 29	603	56,6	4,6	4,6	7,0	20,6	6,6
30 - 39	987	69,4	2,7	6,3	5,8	10,1	5,7
40 - 49	2.425	67,0	3,1	6,8	8,2	11,1	3,8
50 - 59	1.844	66,5	3,9	7,9	8,9	9,9	2,8
60 - 69	1.095	64,9	4,7	6,5	10,8	9,8	3,3
ab 70	221	57,0	5,4	8,1	12,7	10,0	6,8
BILDUNG							
Volks- oder Hauptschule	362	59,9	3,9	8,8	6,6	13,3	7,5
Berufs- oder Handelsschule	2.549	64,6	3,1	8,0	9,2	11,6	3,5
Mittelschule	1.906	65,8	3,6	6,7	8,1	12,7	3,1
(Fach-)Hochschule	2.458	67,9	4,5	5,8	8,3	9,7	3,9
FUNKTION							
Mitglied	7.099	65,6	3,5	6,9	8,3	11,5	4,2
Pfarrer	230	57,8	10,9	6,5	10,9	7,0	7,0

Wir sind als Pfarrgemeinderat in die Entscheidungen der Diözese einbezogen. [242]

Horizontale Prozentuierung							
	Total (Rohwerte)						
		trifft völlig zu	trifft zu	teils-teils	trifft nicht zu	trifft überhaupt nicht zu	keine Angabe
Total	7.329	2,3	8,7	22,9	33,5	27,1	5,5
DIÖZESE							
Eisenstadt	259	3,5	14,3	20,8	34,7	22,4	4,2
St. Pölten	824	2,8	7,2	22,5	32,9	30,5	4,2
Wien - Stadt	798	0,9	5,9	20,1	35,2	32,0	6,0
Wien - Nord	548	1,1	5,3	22,1	38,7	28,5	4,4
Wien - Süd	503	2,0	6,6	26,0	32,2	27,8	5,4
Linz	2.072	2,1	9,5	23,1	34,3	26,1	5,0
Graz-Seckau	381	3,4	7,1	18,6	35,7	30,7	4,5
Gurk-Klagenfurt	420	2,4	6,9	20,2	33,8	31,7	5,0
Salzburg	633	2,7	11,8	27,2	32,2	22,6	3,5
Innsbruck	286	3,1	14,0	26,6	26,6	23,8	5,9
Feldkirch	241	5,0	16,6	32,8	24,1	16,2	5,4
Militärdiözese	13	7,7	15,4	15,4	38,5	23,1	-
PFARRGRÖSSE							
bis 1000 Katholiken	1.783	2,6	9,5	24,5	34,0	24,3	5,0
1001-2000	1.699	2,5	9,2	21,4	34,3	28,4	4,2
2001-4000	2.027	1,5	8,1	23,0	34,3	27,8	5,2
4001-6000	944	2,9	8,6	23,5	31,0	29,8	4,2
6001-9000	516	2,5	7,8	21,5	34,3	28,1	5,8
9001 und mehr	195	3,1	9,7	24,1	30,8	27,7	4,6
PFARRER AM ORT							
Pfarrer wohnt in der Pfarre	5.337	2,3	9,0	23,2	33,1	27,4	5,1
Pfarre mitbetreut - Pfarrer anderswo	1.878	2,6	8,4	22,8	35,4	26,6	4,2
GESCHLECHT							
männlich	3.436	2,2	8,6	20,8	33,6	30,2	4,7
weiblich	3.838	2,5	8,9	25,1	33,6	24,5	5,4
ALTER							
bis 29	603	2,8	7,8	23,5	30,0	27,5	8,3
30 - 39	987	1,6	7,1	21,9	34,5	28,7	6,2
40 - 49	2.425	2,1	8,0	22,8	33,9	28,0	5,2
50 - 59	1.844	2,3	9,7	22,8	33,1	27,6	4,4
60 - 69	1.095	2,7	9,7	23,8	35,3	24,1	4,3
ab 70	221	3,6	10,0	24,0	31,7	24,0	6,8
BILDUNG							
Volks- oder Hauptschule	362	3,6	13,0	25,7	30,1	19,6	8,0
Berufs- oder Handelsschule	2.549	3,1	11,0	25,8	32,7	22,2	5,3
Mittelschule	1.906	1,6	7,3	22,1	36,7	28,2	4,1
(Fach-)Hochschule	2.458	2,0	7,0	20,6	33,0	32,8	4,7
FUNKTION							
Mitglied	7.099	2,2	8,7	22,9	33,7	27,0	5,4
Pfarrer	230	5,2	10,0	23,0	26,1	27,4	8,3

Arbeitsstelle für kirchliche Sozialforschung



Ich kenne das Konzept meiner Diözese zur Umstrukturierung. [243]

Horizontale Prozentuierung							
	Total (Rohwerte)						
		trifft völlig zu	trifft zu	teils-teils	trifft nicht zu	trifft überhaupt nicht zu	keine Angabe
Total	7.329	5,6	13,9	23,4	28,0	24,0	5,1
DIÖZESE							
Eisenstadt	259	16,2	32,0	23,2	13,5	11,2	3,9
St. Pölten	824	3,9	11,8	25,2	27,1	27,8	4,2
Wien - Stadt	798	1,6	4,3	15,4	33,7	39,8	5,1
Wien - Nord	548	0,9	3,1	15,7	39,8	36,5	4,0
Wien - Süd	503	3,0	11,3	21,1	30,2	30,4	4,0
Linz	2.072	5,1	15,4	27,8	29,4	18,0	4,4
Graz-Seckau	381	7,1	13,9	27,3	23,6	23,6	4,5
Gurk-Klagenfurt	420	1,4	2,4	13,8	39,5	38,1	4,8
Salzburg	633	13,9	31,3	27,2	15,6	9,0	3,0
Innsbruck	286	17,1	23,8	26,2	15,7	11,5	5,6
Feldkirch	241	5,4	17,8	29,9	23,2	17,4	6,2
Militärdiözese	13	7,7	23,1	15,4	30,8	23,1	-
PFARRGRÖSSE							
bis 1000 Katholiken	1.783	3,9	11,7	21,4	31,7	26,2	5,1
1001-2000	1.699	5,3	14,7	24,7	28,1	23,7	3,5
2001-4000	2.027	6,1	14,5	25,5	26,5	23,1	4,4
4001-6000	944	7,3	17,5	24,4	26,3	20,8	3,8
6001-9000	516	7,4	12,0	22,1	26,2	27,1	5,2
9001 und mehr	195	9,2	14,9	20,5	22,6	26,7	6,2
PFARRER AM ORT							
Pfarrer wohnt in der Pfarre	5.337	5,7	13,9	23,5	27,5	24,8	4,5
Pfarre mitbetreut - Pfarrer anderswo	1.878	5,5	14,1	24,1	29,7	22,5	4,1
GESCHLECHT							
männlich	3.436	7,0	15,5	22,5	26,8	23,7	4,5
weiblich	3.838	4,4	12,6	24,5	29,2	24,4	4,8
ALTER							
bis 29	603	6,3	8,8	19,7	27,7	30,0	7,5
30 - 39	987	6,1	14,5	21,8	27,4	24,2	6,1
40 - 49	2.425	5,7	14,0	23,9	26,4	25,2	4,7
50 - 59	1.844	5,4	15,0	23,6	29,6	22,4	4,0
60 - 69	1.095	5,2	14,6	26,2	29,0	21,1	3,8
ab 70	221	3,2	14,0	18,6	32,1	24,4	7,7
BILDUNG							
Volks- oder Hauptschule	362	1,7	14,9	25,7	27,6	22,1	8,0
Berufs- oder Handelsschule	2.549	4,0	12,4	24,8	31,4	22,5	5,0
Mittelschule	1.906	4,5	12,0	24,1	28,9	27,1	3,5
(Fach-)Hochschule	2.458	8,9	17,0	21,7	24,2	23,9	4,3
FUNKTION							
Mitglied	7.099	5,2	13,5	23,5	28,4	24,4	4,9
Pfarrer	230	17,4	23,9	21,7	14,3	13,0	9,6



Die Umstrukturierung ist bei uns noch kein Thema. Damit beschäftigen wir uns, wenn es soweit ist. [244]

Horizontale Prozentuierung							
Total (Rohwerte)							
		trifft völlig zu	trifft zu	teils-teils	trifft nicht zu	trifft überhaupt nicht zu	keine Angabe
Total	7.329	10,6	25,0	22,6	21,2	14,1	6,4
DIÖZESE							
Eisenstadt	259	6,9	16,6	25,1	26,6	20,8	3,9
St. Pölten	824	14,2	27,9	23,8	17,2	11,3	5,6
Wien - Stadt	798	18,9	34,2	20,7	11,5	8,0	6,6
Wien - Nord	548	14,6	37,6	21,5	12,4	7,7	6,2
Wien - Süd	503	17,3	31,2	23,1	13,1	10,1	5,2
Linz	2.072	5,8	21,1	25,5	26,5	15,3	5,8
Graz-Seckau	381	9,2	22,8	22,3	24,4	14,2	7,1
Gurk-Klagenfurt	420	16,9	29,8	24,0	14,8	7,9	6,7
Salzburg	633	3,5	18,2	20,7	31,4	22,7	3,5
Innsbruck	286	3,1	13,3	15,0	26,9	34,6	7,0
Feldkirch	241	10,4	18,3	19,1	29,9	16,6	5,8
Militärdiözese	13	7,7	38,5	15,4	30,8	7,7	-
PFARRGRÖSSE							
bis 1000 Katholiken	1.783	11,0	27,1	21,7	20,8	13,0	6,4
1001-2000	1.699	10,2	23,7	24,8	21,2	15,8	4,3
2001-4000	2.027	10,2	24,2	22,9	22,0	14,7	6,1
4001-6000	944	10,9	25,3	21,8	24,4	13,1	4,4
6001-9000	516	10,5	26,2	22,9	18,8	15,1	6,6
9001 und mehr	195	14,4	25,6	19,0	18,5	13,8	8,7
PFARRER AM ORT							
Pfarrer wohnt in der Pfarre	5.337	11,6	26,2	23,5	20,2	12,5	6,0
Pfarre mitbetreut - Pfarrer anderswo	1.878	8,1	22,2	20,9	24,8	19,0	5,1
GESCHLECHT							
männlich	3.436	10,8	25,2	22,7	21,6	14,6	5,1
weiblich	3.838	10,6	25,1	22,7	21,0	13,9	6,7
ALTER							
bis 29	603	9,0	22,9	22,7	19,2	17,1	9,1
30 - 39	987	8,1	22,5	21,7	21,5	18,8	7,4
40 - 49	2.425	11,1	22,7	23,6	22,0	14,3	6,2
50 - 59	1.844	10,7	27,4	22,3	22,4	12,3	4,9
60 - 69	1.095	12,2	29,1	22,6	19,5	11,3	5,2
ab 70	221	13,6	29,0	20,4	15,8	12,7	8,6
BILDUNG							
Volks- oder Hauptschule	362	10,5	27,6	22,4	22,4	7,7	9,4
Berufs- oder Handelsschule	2.549	9,4	25,9	23,7	21,8	12,5	6,7
Mittelschule	1.906	10,5	25,2	25,1	20,0	13,7	5,4
(Fach-)Hochschule	2.458	12,2	24,0	20,1	21,6	17,2	4,7
FUNKTION							
Mitglied	7.099	10,6	25,1	22,6	21,2	14,1	6,4
Pfarrer	230	10,9	21,7	23,9	20,0	16,1	7,4

Die Tatsache, dass neue pastorale Räume gebildet werden, bereitet mir Sorgen. [245]

Horizontale Prozentuierung							
Total (Rohwerte)							
		trifft völlig zu	trifft zu	teils-teils	trifft nicht zu	trifft überhaupt nicht zu	keine Angabe
Total	7.329	8,1	16,8	26,4	28,1	13,8	6,8
DIÖZESE							
Eisenstadt	259	12,0	21,2	29,0	23,9	10,0	3,9
St. Pölten	824	7,3	17,4	24,8	27,8	15,8	7,0
Wien - Stadt	798	6,9	11,5	21,3	35,0	17,5	7,8
Wien - Nord	548	6,2	13,5	28,1	26,6	18,4	7,1
Wien - Süd	503	9,9	16,7	25,8	27,4	15,3	4,8
Linz	2.072	8,3	19,0	29,2	27,0	10,6	6,0
Graz-Seckau	381	6,8	19,9	22,8	27,6	16,0	6,8
Gurk-Klagenfurt	420	4,3	12,9	27,6	27,9	19,3	8,1
Salzburg	633	11,8	21,5	27,8	24,8	10,4	3,6
Innsbruck	286	11,2	15,7	25,5	29,4	12,6	5,6
Feldkirch	241	7,9	12,4	29,0	31,1	13,3	6,2
Militärdiözese	13	-	23,1	23,1	30,8	23,1	-
PFARRGRÖSSE							
bis 1000 Katholiken	1.783	7,1	16,3	26,9	28,3	14,8	6,7
1001-2000	1.699	8,1	16,6	27,4	28,3	14,4	5,2
2001-4000	2.027	8,5	16,6	28,3	26,7	13,4	6,5
4001-6000	944	8,7	20,4	24,7	29,7	11,8	4,8
6001-9000	516	9,5	17,1	22,3	31,0	13,8	6,4
9001 und mehr	195	12,3	15,9	21,5	26,2	16,4	7,7
PFARRER AM ORT							
Pfarrer wohnt in der Pfarre	5.337	7,8	16,6	26,9	28,5	13,9	6,3
Pfarre mitbetreut - Pfarrer anderswo	1.878	9,1	18,0	25,8	27,5	13,7	5,9
GESCHLECHT							
männlich	3.436	8,9	19,7	25,4	27,5	12,7	5,7
weiblich	3.838	7,5	14,3	27,5	28,8	14,9	7,0
ALTER							
bis 29	603	7,6	10,4	24,5	29,7	18,2	9,5
30 - 39	987	8,7	14,6	26,2	27,9	14,4	8,2
40 - 49	2.425	7,4	15,5	27,0	28,9	14,9	6,3
50 - 59	1.844	8,8	17,7	27,0	28,4	13,1	5,2
60 - 69	1.095	8,1	22,2	26,0	26,7	11,0	6,0
ab 70	221	8,1	25,3	22,6	23,5	10,9	9,5
BILDUNG							
Volks- oder Hauptschule	362	4,7	16,6	27,3	26,2	14,6	10,5
Berufs- oder Handelsschule	2.549	6,2	16,5	29,9	28,1	12,4	6,9
Mittelschule	1.906	8,1	16,5	25,8	29,4	14,4	5,8
(Fach-)Hochschule	2.458	10,7	17,7	23,5	27,8	14,9	5,4
FUNKTION							
Mitglied	7.099	7,9	16,6	26,4	28,4	14,0	6,8
Pfarrer	230	15,2	22,6	25,7	18,7	9,1	8,7

Arbeitsstelle für kirchliche Sozialforschung



Es gibt Pfarren, mit denen ich mir die Zusammenarbeit nicht vorstellen kann. [246]

Horizontale Prozentuierung							
Total (Rohwerte)							
		trifft völlig zu	trifft zu	teils-teils	trifft nicht zu	trifft überhaupt nicht zu	keine Angabe
Total	7.329	6,7	11,9	15,9	34,3	24,8	6,3
DIÖZESE							
Eisenstadt	259	6,2	13,5	20,1	31,3	25,5	3,5
St. Pölten	824	9,0	11,5	13,8	35,8	24,3	5,6
Wien - Stadt	798	11,3	16,8	18,8	25,4	20,7	7,0
Wien - Nord	548	5,7	13,1	15,5	34,5	26,1	5,1
Wien - Süd	503	8,7	15,3	16,1	30,4	23,9	5,6
Linz	2.072	5,1	11,6	17,2	37,8	22,4	5,8
Graz-Seckau	381	5,8	9,2	15,2	29,1	34,9	5,8
Gurk-Klagenfurt	420	3,3	9,8	17,1	35,2	28,3	6,2
Salzburg	633	5,8	8,1	12,2	40,1	29,4	4,4
Innsbruck	286	7,0	10,5	15,4	31,1	30,1	5,9
Feldkirch	241	10,8	10,8	14,5	38,6	19,9	5,4
Militärdiözese	13	-	15,4	7,7	38,5	30,8	7,7
PFARRGRÖSSE							
bis 1000 Katholiken	1.783	6,9	11,2	16,3	36,0	23,1	6,5
1001-2000	1.699	5,5	11,7	15,2	36,7	27,0	3,9
2001-4000	2.027	7,0	12,7	16,5	32,6	25,3	6,0
4001-6000	944	8,2	12,7	16,2	33,7	24,2	5,1
6001-9000	516	7,0	11,2	14,5	35,5	24,8	7,0
9001 und mehr	195	6,7	11,3	16,9	29,7	28,2	7,2
PFARRER AM ORT							
Pfarrer wohnt in der Pfarre	5.337	7,1	11,9	15,5	34,4	25,1	6,0
Pfarre mitbetreut - Pfarrer anderswo	1.878	5,9	12,0	17,6	35,2	24,6	4,7
GESCHLECHT							
männlich	3.436	6,5	11,4	15,9	34,5	26,2	5,5
weiblich	3.838	7,0	12,5	16,1	34,7	23,6	6,2
ALTER							
bis 29	603	10,8	11,1	15,9	28,9	24,9	8,5
30 - 39	987	7,7	10,6	17,2	32,7	24,3	7,4
40 - 49	2.425	6,7	11,5	15,4	33,4	27,1	5,9
50 - 59	1.844	6,0	13,3	14,8	37,1	23,8	5,0
60 - 69	1.095	4,8	12,1	17,8	37,9	22,1	5,3
ab 70	221	6,3	12,2	16,7	29,0	26,2	9,5
BILDUNG							
Volks- oder Hauptschule	362	6,1	10,8	13,0	35,1	26,2	8,8
Berufs- oder Handelsschule	2.549	5,3	11,1	15,2	37,2	24,8	6,4
Mittelschule	1.906	5,9	12,6	16,6	34,5	25,3	5,0
(Fach-)Hochschule	2.458	9,0	12,4	17,0	31,8	24,5	5,2
FUNKTION							
Mitglied	7.099	6,7	11,9	15,7	34,5	25,0	6,2
Pfarrer	230	8,7	10,4	23,0	28,7	19,1	10,0



Unser Pfarrer will sich mit diesen Fragen nicht (mehr) auseinandersetzen. [247]

Horizontale Prozentuierung							
Total (Rohwerte)							
		trifft völlig zu	trifft zu	teils-teils	trifft nicht zu	trifft überhaupt nicht zu	keine Angabe
Total	7.329	4,5	8,1	17,3	33,5	27,0	9,6
DIÖZESE							
Eisenstadt	259	4,2	4,2	17,0	37,1	31,7	5,8
St. Pölten	824	5,3	9,1	18,9	32,9	23,2	10,6
Wien - Stadt	798	5,6	9,8	17,8	31,5	21,7	13,7
Wien - Nord	548	4,4	9,3	21,4	31,4	21,9	11,7
Wien - Süd	503	6,8	10,3	19,9	31,2	23,7	8,2
Linz	2.072	3,6	8,1	16,8	35,3	28,2	8,0
Graz-Seckau	381	5,2	7,9	12,3	37,0	30,2	7,3
Gurk-Klagenfurt	420	3,1	7,9	22,6	36,7	19,5	10,2
Salzburg	633	3,6	6,6	14,1	35,4	35,2	5,1
Innsbruck	286	4,9	5,2	10,1	26,2	46,2	7,3
Feldkirch	241	6,2	7,5	17,8	31,5	29,0	7,9
Militärdiözese	13	-	7,7	15,4	53,8	23,1	-
PFARRGRÖSSE							
bis 1000 Katholiken	1.783	4,1	8,5	18,8	34,8	24,2	9,6
1001-2000	1.699	4,7	7,9	18,7	33,8	27,4	7,5
2001-4000	2.027	4,6	8,8	16,0	33,3	28,3	9,0
4001-6000	944	4,4	7,2	17,7	34,7	27,6	8,3
6001-9000	516	6,2	7,4	15,7	30,6	30,2	9,9
9001 und mehr	195	2,6	6,7	12,3	31,3	38,5	8,7
PFARRER AM ORT							
Pfarrer wohnt in der Pfarre	5.337	4,8	8,5	17,5	33,4	27,0	8,9
Pfarre mitbetreut - Pfarrer anderswo	1.878	3,5	7,2	17,4	35,5	27,5	8,9
GESCHLECHT							
männlich	3.436	4,5	9,1	16,9	33,8	27,5	8,1
weiblich	3.838	4,5	7,3	17,7	33,6	26,8	10,1
ALTER							
bis 29	603	2,8	7,6	17,7	30,2	29,4	12,3
30 - 39	987	3,2	6,4	18,8	32,0	29,5	10,0
40 - 49	2.425	5,6	7,3	17,9	32,3	28,0	8,9
50 - 59	1.844	4,5	8,8	16,8	34,9	27,0	8,0
60 - 69	1.095	4,0	9,9	15,4	38,3	22,9	9,5
ab 70	221	5,4	11,3	16,3	32,1	21,3	13,6
BILDUNG							
Volks- oder Hauptschule	362	3,6	6,4	15,7	36,5	24,6	13,3
Berufs- oder Handelsschule	2.549	4,2	8,2	16,6	36,1	25,2	9,7
Mittelschule	1.906	4,3	7,9	18,2	34,5	27,1	8,0
(Fach-)Hochschule	2.458	5,1	8,6	17,9	30,3	29,5	8,5
FUNKTION							
Mitglied	7.099	4,6	8,2	17,5	33,7	26,5	9,5
Pfarrer	230	1,3	4,8	10,4	28,3	40,9	14,3



Der Verlust des eigenen Pfarrers bedeutet den Verlust der Identität der Pfarre. [248]

Horizontale Prozentuierung							
	Total (Rohwerte)						
		trifft völlig zu	trifft zu	teils-teils	trifft nicht zu	trifft überhaupt nicht zu	keine Angabe
Total	7.329	16,3	20,8	23,9	19,9	13,1	6,0
DIÖZESE							
Eisenstadt	259	16,6	23,2	24,7	17,8	13,9	3,9
St. Pölten	824	21,7	24,2	21,8	15,5	11,3	5,5
Wien - Stadt	798	17,2	21,1	24,8	16,5	12,8	7,6
Wien - Nord	548	19,7	19,3	24,3	19,7	12,6	4,4
Wien - Süd	503	19,1	22,9	23,1	19,7	10,9	4,4
Linz	2.072	13,7	20,4	25,1	22,3	13,1	5,3
Graz-Seckau	381	15,2	21,0	22,3	20,7	15,2	5,5
Gurk-Klagenfurt	420	20,2	20,7	23,8	18,3	11,7	5,2
Salzburg	633	13,6	18,2	25,4	24,2	15,6	3,0
Innsbruck	286	11,5	16,8	24,1	24,1	17,1	6,3
Feldkirch	241	13,7	24,1	20,7	18,7	16,2	6,6
Militärdiözese	13	23,1	38,5	15,4	7,7	15,4	-
PFARRGRÖSSE							
bis 1000 Katholiken	1.783	17,4	20,5	23,1	18,7	14,8	5,4
1001-2000	1.699	17,4	19,8	22,7	22,1	13,7	4,4
2001-4000	2.027	15,6	21,2	24,5	21,1	12,1	5,5
4001-6000	944	15,3	22,9	26,4	20,0	11,0	4,4
6001-9000	516	15,3	20,3	27,1	16,3	14,0	7,0
9001 und mehr	195	15,9	22,6	23,6	15,9	15,4	6,7
PFARRER AM ORT							
Pfarrer wohnt in der Pfarre	5.337	17,2	22,6	24,8	18,7	11,2	5,5
Pfarre mitbetreut - Pfarrer anderswo	1.878	14,1	16,5	22,5	23,7	18,4	4,8
GESCHLECHT							
männlich	3.436	17,0	21,6	23,8	19,9	12,7	4,9
weiblich	3.838	15,7	20,3	24,3	20,0	13,7	6,0
ALTER							
bis 29	603	14,9	20,4	23,9	16,1	16,3	8,5
30 - 39	987	14,0	20,2	23,6	18,8	16,7	6,7
40 - 49	2.425	15,6	20,5	24,2	20,6	13,6	5,4
50 - 59	1.844	15,7	19,5	24,3	23,3	12,7	4,4
60 - 69	1.095	19,2	23,5	24,9	17,2	9,8	5,5
ab 70	221	26,7	24,4	19,9	14,0	6,3	8,6
BILDUNG							
Volks- oder Hauptschule	362	22,7	23,2	19,9	16,6	8,6	9,1
Berufs- oder Handelsschule	2.549	19,5	20,9	23,7	19,2	10,8	5,8
Mittelschule	1.906	14,7	21,2	25,0	20,6	13,7	4,7
(Fach-)Hochschule	2.458	13,6	20,2	24,5	20,9	16,0	4,8
FUNKTION							
Mitglied	7.099	16,6	21,0	23,8	19,7	13,0	5,8
Pfarrer	230	8,3	13,0	26,5	24,3	16,5	11,3

Arbeitsstelle für kirchliche Sozialforschung



Wir werden von Seiten der Diözese in diesem Prozess begleitet. [249]

Horizontale Prozentuierung							
Total (Rohwerte)							
		trifft völlig zu	trifft zu	teils-teils	trifft nicht zu	trifft überhaupt nicht zu	keine Angabe
Total	7.329	3,1	13,3	29,1	23,9	17,3	13,4
DIÖZESE							
Eisenstadt	259	5,4	19,7	36,3	18,9	11,6	8,1
St. Pölten	824	2,8	8,3	28,2	26,6	21,0	13,2
Wien - Stadt	798	0,1	6,4	21,2	26,4	25,8	20,1
Wien - Nord	548	1,3	7,7	26,8	29,2	20,3	14,8
Wien - Süd	503	1,8	8,2	28,8	28,6	18,3	14,3
Linz	2.072	3,3	14,0	32,5	23,0	15,1	12,2
Graz-Seckau	381	3,1	13,9	32,0	23,4	17,3	10,2
Gurk-Klagenfurt	420	1,7	8,6	24,3	30,2	21,2	14,0
Salzburg	633	3,6	23,9	33,8	18,8	11,5	8,4
Innsbruck	286	11,2	29,0	28,3	13,6	8,7	9,1
Feldkirch	241	6,2	27,8	27,0	15,4	14,5	9,1
Militärdiözese	13	7,7	38,5	7,7	38,5	-	7,7
PFARRGRÖSSE							
bis 1000 Katholiken	1.783	3,0	13,8	31,0	25,2	14,9	12,2
1001-2000	1.699	3,3	14,9	29,2	24,1	18,0	10,5
2001-4000	2.027	2,6	12,7	28,9	23,6	18,8	13,4
4001-6000	944	3,7	11,9	28,4	24,6	18,2	13,2
6001-9000	516	3,1	14,3	26,0	23,4	17,6	15,5
9001 und mehr	195	5,1	13,8	29,2	18,5	17,4	15,9
PFARRER AM ORT							
Pfarrer wohnt in der Pfarre	5.337	3,0	12,9	28,6	23,9	17,8	13,9
Pfarre mitbetreut - Pfarrer anderswo	1.878	3,4	15,0	31,6	24,4	16,3	9,3
GESCHLECHT							
männlich	3.436	2,8	13,6	29,2	25,6	19,2	9,6
weiblich	3.838	3,3	13,2	29,4	22,5	15,6	16,0
ALTER							
bis 29	603	3,3	7,0	32,0	27,0	17,1	13,6
30 - 39	987	2,2	12,7	27,6	24,4	20,0	13,2
40 - 49	2.425	3,0	12,5	28,2	23,1	19,0	14,2
50 - 59	1.844	3,5	14,3	30,7	23,8	16,9	10,9
60 - 69	1.095	3,0	17,4	28,8	24,4	13,2	13,3
ab 70	221	2,7	17,2	23,1	25,3	13,6	18,1
BILDUNG							
Volks- oder Hauptschule	362	5,5	16,6	28,7	21,3	9,9	18,0
Berufs- oder Handelsschule	2.549	2,7	15,2	31,5	22,6	13,8	14,0
Mittelschule	1.906	2,7	11,2	29,9	26,2	17,8	12,2
(Fach-)Hochschule	2.458	3,3	12,8	26,5	24,2	21,8	11,4
FUNKTION							
Mitglied	7.099	2,9	13,3	29,1	24,0	17,4	13,3
Pfarrer	230	8,3	16,1	27,4	20,0	13,5	14,8

In unserer Pfarre wäre der PGR für verschiedene Lösungswege offen – die Belastung besteht vornehmlich in Zeiten der Unklarheit, bis Entscheidungen gefallen sind. [250]

Horizontale Prozentuierung							
Total (Rohwerte)							
		trifft völlig zu	trifft zu	teils-teils	trifft nicht zu	trifft überhaupt nicht zu	keine Angabe
Total	7.329	8,3	28,5	35,2	9,3	3,7	15,0
DIÖZESE							
Eisenstadt	259	6,2	34,4	38,2	8,9	3,5	8,9
St. Pölten	824	8,5	26,9	35,1	10,2	2,8	16,5
Wien - Stadt	798	8,1	27,9	31,3	8,9	4,8	18,9
Wien - Nord	548	7,7	25,5	38,0	8,2	4,2	16,4
Wien - Süd	503	7,0	27,0	35,0	10,9	4,4	15,7
Linz	2.072	8,5	31,9	34,1	8,0	3,5	14,0
Graz-Seckau	381	10,8	23,4	38,6	12,1	3,4	11,8
Gurk-Klagenfurt	420	10,5	25,0	38,1	8,3	3,3	14,8
Salzburg	633	7,6	28,8	36,0	13,4	4,1	10,1
Innsbruck	286	10,1	29,0	37,8	8,7	3,5	10,8
Feldkirch	241	10,8	34,0	33,6	6,2	2,9	12,4
Militärdiözese	13	-	7,7	46,2	23,1	15,4	7,7
PFARRGRÖSSE							
bis 1000 Katholiken	1.783	8,8	28,7	36,1	9,9	3,1	13,3
1001-2000	1.699	8,6	30,2	35,6	8,2	3,9	13,5
2001-4000	2.027	9,1	29,2	33,7	9,5	4,3	14,2
4001-6000	944	8,1	25,8	37,8	10,3	2,6	15,4
6001-9000	516	5,8	27,7	36,4	10,5	4,5	15,1
9001 und mehr	195	7,2	24,1	36,9	10,3	5,1	16,4
PFARRER AM ORT							
Pfarrer wohnt in der Pfarre	5.337	7,8	28,3	35,3	9,1	4,0	15,5
Pfarre mitbetreut - Pfarrer anderswo	1.878	9,9	30,1	35,8	10,1	2,8	11,2
GESCHLECHT							
männlich	3.436	8,5	29,2	37,4	10,1	3,2	11,7
weiblich	3.838	8,3	28,1	33,6	8,7	4,2	17,1
ALTER							
bis 29	603	7,6	27,5	37,0	7,0	4,6	16,3
30 - 39	987	8,8	28,1	35,4	9,6	3,4	14,7
40 - 49	2.425	8,6	26,2	36,9	9,5	4,2	14,6
50 - 59	1.844	8,3	29,7	35,0	8,9	3,7	14,4
60 - 69	1.095	7,4	32,8	32,2	11,1	2,6	14,0
ab 70	221	10,9	31,2	27,1	8,6	2,3	19,9
BILDUNG							
Volks- oder Hauptschule	362	5,0	26,8	34,0	8,8	4,1	21,3
Berufs- oder Handelsschule	2.549	8,1	27,3	36,6	9,0	3,3	15,7
Mittelschule	1.906	7,4	30,8	34,7	9,5	3,6	13,9
(Fach-)Hochschule	2.458	9,9	28,6	34,9	9,6	4,1	12,8
FUNKTION							
Mitglied	7.099	8,3	28,5	35,2	9,3	3,7	14,9
Pfarrer	230	8,3	27,4	33,9	9,1	4,3	17,0

Arbeitsstelle für kirchliche Sozialforschung



Pfarrverbände und Seelsorgeräume werden sich nur durchsetzen, wenn die Diözese nicht auf alle Besonderheiten einzelner Pfarren Rücksicht nimmt. [251]

Horizontale Prozentuierung							
	Total (Rohwerte)						
		trifft völlig zu	trifft zu	teils-teils	trifft nicht zu	trifft überhaupt nicht zu	keine Angabe
Total	7.329	5,5	20,1	31,9	20,5	10,0	12,0
DIÖZESE							
Eisenstadt	259	10,4	21,2	29,0	23,2	10,0	6,2
St. Pölten	824	5,5	20,6	30,9	18,2	11,9	12,9
Wien - Stadt	798	6,0	19,7	27,2	20,6	11,0	15,5
Wien - Nord	548	6,2	16,4	33,8	22,8	9,3	11,5
Wien - Süd	503	5,8	21,7	31,0	18,3	12,3	10,9
Linz	2.072	3,9	19,5	33,6	22,0	9,1	11,8
Graz-Seckau	381	4,2	19,9	34,1	19,9	12,6	9,2
Gurk-Klagenfurt	420	6,2	24,8	32,1	18,6	6,7	11,7
Salzburg	633	6,8	23,7	31,9	20,4	10,0	7,3
Innsbruck	286	5,6	20,6	33,2	22,7	9,4	8,4
Feldkirch	241	7,5	18,3	37,3	16,2	8,7	12,0
Militärdiözese	13	15,4	-	30,8	30,8	23,1	-
PFARRGRÖSSE							
bis 1000 Katholiken	1.783	5,8	19,7	32,6	22,5	9,3	10,1
1001-2000	1.699	6,2	19,6	33,0	19,8	10,8	10,5
2001-4000	2.027	5,1	19,8	32,0	20,6	10,6	11,9
4001-6000	944	5,1	22,6	30,8	20,2	9,6	11,7
6001-9000	516	5,6	20,5	33,1	19,2	10,3	11,2
9001 und mehr	195	6,2	24,1	30,3	18,5	7,7	13,3
PFARRER AM ORT							
Pfarrer wohnt in der Pfarre	5.337	5,4	20,4	32,5	19,7	9,7	12,2
Pfarre mitbetreut - Pfarrer anderswo	1.878	6,2	19,9	31,2	22,8	11,1	8,8
GESCHLECHT							
männlich	3.436	6,4	22,8	31,5	19,9	9,8	9,6
weiblich	3.838	4,8	17,8	32,7	21,2	10,3	13,3
ALTER							
bis 29	603	4,8	13,9	33,3	20,1	13,8	14,1
30 - 39	987	4,8	20,4	31,7	19,1	10,4	13,6
40 - 49	2.425	5,6	18,5	34,1	20,5	9,9	11,5
50 - 59	1.844	5,4	21,4	30,6	22,5	9,9	10,4
60 - 69	1.095	5,9	23,6	30,0	20,8	9,0	10,7
ab 70	221	9,0	26,7	27,1	14,0	6,8	16,3
BILDUNG							
Volks- oder Hauptschule	362	5,8	19,1	31,2	17,7	8,8	17,4
Berufs- oder Handelsschule	2.549	4,8	19,7	33,9	20,1	8,7	12,7
Mittelschule	1.906	5,2	19,7	33,7	20,9	10,3	10,2
(Fach-)Hochschule	2.458	6,4	21,4	29,3	21,2	11,5	10,2
FUNKTION							
Mitglied	7.099	5,4	20,0	32,0	20,7	10,1	12,0
Pfarrer	230	9,6	23,9	30,0	14,8	8,7	13,0

Mit der Umstrukturierung der pastoralen Räume wird vielen Menschen Angst gemacht. [252]

Horizontale Prozentuierung							
	Total (Rohwerte)						
		trifft völlig zu	trifft zu	teils-teils	trifft nicht zu	trifft überhaupt nicht zu	keine Angabe
Total	7.329	10,2	29,1	32,5	14,6	4,1	9,4
DIÖZESE							
Eisenstadt	259	11,6	27,8	30,9	18,5	5,8	5,4
St. Pölten	824	11,9	28,0	31,4	14,3	4,5	9,8
Wien - Stadt	798	9,6	32,2	28,2	11,9	4,4	13,7
Wien - Nord	548	8,2	26,1	31,0	18,4	6,4	9,9
Wien - Süd	503	12,1	31,0	31,6	15,1	3,2	7,0
Linz	2.072	8,6	29,3	35,1	15,0	3,5	8,3
Graz-Seckau	381	12,9	28,6	35,4	11,8	2,9	8,4
Gurk-Klagenfurt	420	6,4	20,2	41,7	15,7	5,5	10,5
Salzburg	633	14,5	31,4	28,4	15,8	4,1	5,7
Innsbruck	286	12,2	31,5	33,2	10,5	5,2	7,3
Feldkirch	241	10,0	35,7	34,9	9,5	3,3	6,6
Militärdiözese	13	15,4	23,1	23,1	23,1	15,4	-
PFARRGRÖSSE							
bis 1000 Katholiken	1.783	9,1	26,8	33,6	16,4	5,2	9,0
1001-2000	1.699	11,2	29,4	32,1	15,2	4,8	7,3
2001-4000	2.027	10,2	28,4	35,0	13,9	3,6	9,0
4001-6000	944	11,4	33,7	31,7	12,6	2,9	7,7
6001-9000	516	10,7	33,9	27,9	14,1	3,3	10,1
9001 und mehr	195	12,8	28,7	27,7	14,9	5,1	10,8
PFARRER AM ORT							
Pfarrer wohnt in der Pfarre	5.337	10,0	29,8	32,6	14,4	4,0	9,1
Pfarre mitbetreut - Pfarrer anderswo	1.878	11,1	28,0	32,9	15,4	4,8	7,7
GESCHLECHT							
männlich	3.436	9,9	29,9	32,5	16,0	3,8	7,9
weiblich	3.838	10,6	28,7	32,9	13,4	4,5	9,9
ALTER							
bis 29	603	11,4	26,7	27,4	15,9	7,3	11,3
30 - 39	987	11,9	29,1	33,3	12,6	3,4	9,7
40 - 49	2.425	9,2	28,2	34,8	14,4	3,8	9,6
50 - 59	1.844	9,6	29,6	32,7	16,3	4,1	7,7
60 - 69	1.095	11,1	31,0	32,2	14,3	3,4	8,0
ab 70	221	12,2	37,1	19,9	10,4	5,9	14,5
BILDUNG							
Volks- oder Hauptschule	362	10,8	27,9	29,6	11,3	7,5	13,0
Berufs- oder Handelsschule	2.549	8,8	26,9	34,8	15,6	4,3	9,6
Mittelschule	1.906	10,5	29,8	32,6	15,2	4,3	7,6
(Fach-)Hochschule	2.458	11,6	31,5	31,2	13,8	3,4	8,5
FUNKTION							
Mitglied	7.099	10,1	29,0	32,7	14,7	4,2	9,4
Pfarrer	230	14,8	31,7	28,3	11,7	2,6	10,9

Arbeitsstelle für kirchliche Sozialforschung



Kleine Pfarren haben Zukunft, wenn der PGR Leitungsaufgaben übernimmt und mehr Kompetenzen erhält. [253]

Horizontale Prozentuierung							
	Total (Rohwerte)						
		trifft völlig zu	trifft zu	teils-teils	trifft nicht zu	trifft überhaupt nicht zu	keine Angabe
Total	7.329	23,6	42,4	18,1	5,4	2,4	8,2
DIÖZESE							
Eisenstadt	259	22,4	40,5	22,0	6,2	2,7	6,2
St. Pölten	824	26,8	41,0	16,0	5,3	2,8	8,0
Wien - Stadt	798	26,1	39,6	16,7	5,8	1,4	10,5
Wien - Nord	548	20,4	39,8	21,2	6,9	3,6	8,0
Wien - Süd	503	22,5	40,8	22,5	6,2	2,4	5,8
Linz	2.072	26,1	45,3	15,7	3,8	1,8	7,3
Graz-Seckau	381	21,8	42,5	20,2	6,0	2,1	7,3
Gurk-Klagenfurt	420	20,0	41,4	23,8	5,2	2,1	7,4
Salzburg	633	19,7	47,4	16,0	7,9	3,5	5,5
Innsbruck	286	19,6	40,9	22,0	6,3	2,8	8,4
Feldkirch	241	24,9	46,5	14,5	5,0	3,3	5,8
Militärdiözese	13	7,7	38,5	30,8	7,7	15,4	-
PFARRGRÖSSE							
bis 1000 Katholiken	1.783	23,1	40,4	20,2	6,0	2,9	7,5
1001-2000	1.699	23,2	43,6	19,4	4,9	2,5	6,4
2001-4000	2.027	24,3	43,5	16,6	5,4	2,5	7,7
4001-6000	944	25,2	45,4	16,2	5,0	1,3	6,9
6001-9000	516	23,4	44,2	16,3	6,0	1,4	8,7
9001 und mehr	195	24,6	35,9	19,0	3,6	6,2	10,8
PFARRER AM ORT							
Pfarrer wohnt in der Pfarre	5.337	23,1	43,1	18,3	5,4	2,3	7,8
Pfarre mitbetreut - Pfarrer anderswo	1.878	25,6	41,4	18,0	5,4	2,8	6,9
GESCHLECHT							
männlich	3.436	23,3	42,3	18,0	6,2	3,2	7,0
weiblich	3.838	24,0	42,9	18,3	4,7	1,7	8,4
ALTER							
bis 29	603	24,4	31,7	23,2	6,6	4,1	10,0
30 - 39	987	21,0	40,3	19,8	6,1	3,4	9,4
40 - 49	2.425	22,4	41,6	19,9	5,5	3,0	7,5
50 - 59	1.844	24,9	45,8	16,1	4,9	1,2	7,1
60 - 69	1.095	26,2	46,0	14,4	4,8	1,4	7,1
ab 70	221	26,2	46,2	11,3	4,5	0,9	10,9
BILDUNG							
Volks- oder Hauptschule	362	18,5	44,5	15,7	7,5	2,8	11,0
Berufs- oder Handelsschule	2.549	22,4	42,6	18,4	5,6	2,4	8,7
Mittelschule	1.906	21,9	44,3	19,4	5,2	2,4	6,8
(Fach-)Hochschule	2.458	27,2	41,3	17,4	5,1	2,4	6,6
FUNKTION							
Mitglied	7.099	23,5	42,5	18,2	5,4	2,4	8,1
Pfarrer	230	26,1	40,0	15,2	5,2	3,9	9,6




Von der Kirche gehen für eine (kleine) Ortschaft wichtige Impulse aus. [254]

Horizontale Prozentuierung							
Total (Rohwerte)							
		trifft völlig zu	trifft zu	teils-teils	trifft nicht zu	trifft überhaupt nicht zu	keine Angabe
Total	7.329	34,9	39,1	13,7	3,3	1,2	7,9
DIÖZESE							
Eisenstadt	259	32,0	37,1	19,3	3,9	3,1	4,6
St. Pölten	824	38,2	38,8	11,7	2,2	1,8	7,3
Wien - Stadt	798	33,0	39,7	12,7	2,6	1,0	11,0
Wien - Nord	548	34,5	36,5	15,5	4,4	1,5	7,7
Wien - Süd	503	35,4	38,2	15,3	3,8	1,4	6,0
Linz	2.072	33,9	39,5	14,8	3,5	1,1	7,2
Graz-Seckau	381	37,3	42,3	10,5	2,6	1,0	6,3
Gurk-Klagenfurt	420	39,3	37,6	11,9	2,4	1,0	7,9
Salzburg	633	36,2	42,0	12,6	3,6	1,1	4,4
Innsbruck	286	32,9	41,3	14,7	3,5	0,3	7,3
Feldkirch	241	31,5	39,4	16,6	4,1	1,2	7,1
Militärdiözese	13	38,5	46,2	15,4	-	-	-
PFARRGRÖSSE							
bis 1000 Katholiken	1.783	35,6	37,4	15,5	3,5	1,3	6,7
1001-2000	1.699	35,8	41,9	12,4	3,5	1,2	5,3
2001-4000	2.027	32,6	39,6	14,8	3,4	1,3	8,3
4001-6000	944	36,5	41,1	12,3	2,3	0,8	6,9
6001-9000	516	38,4	36,4	11,8	3,1	1,7	8,5
9001 und mehr	195	40,0	33,3	11,3	3,6	1,5	10,3
PFARRER AM ORT							
Pfarrer wohnt in der Pfarre	5.337	34,6	39,6	13,9	3,1	1,2	7,6
Pfarre mitbetreut - Pfarrer anderswo	1.878	36,4	38,7	13,5	3,8	1,3	6,2
GESCHLECHT							
männlich	3.436	34,0	39,7	14,1	3,8	1,7	6,7
weiblich	3.838	36,0	38,8	13,4	2,8	0,9	8,0
ALTER							
bis 29	603	33,0	29,4	20,4	4,6	1,8	10,8
30 - 39	987	37,3	31,8	16,3	4,3	0,9	9,4
40 - 49	2.425	34,6	40,1	14,2	2,6	1,4	7,1
50 - 59	1.844	35,4	42,0	11,3	3,3	1,0	7,0
60 - 69	1.095	34,1	42,8	12,2	3,5	1,0	6,4
ab 70	221	36,2	43,4	8,1	2,3	1,8	8,1
BILDUNG							
Volks- oder Hauptschule	362	31,2	43,1	11,0	2,8	1,7	10,2
Berufs- oder Handelsschule	2.549	33,8	40,9	13,8	3,1	0,9	7,6
Mittelschule	1.906	32,4	40,0	15,0	3,7	1,6	7,3
(Fach-)Hochschule	2.458	39,2	36,6	13,1	3,3	1,3	6,5
FUNKTION							
Mitglied	7.099	34,8	39,2	13,7	3,2	1,2	7,8
Pfarrer	230	37,0	35,2	12,2	4,3	2,2	9,1

Arbeitsstelle für kirchliche Sozialforschung



Unsere Pfarre ist (schon) Mitglied in einem Pfarrverband / Seelsorgsraum. [255]

Horizontale Prozentuierung				
	Total (Rohwerte)	ja	nein	keine Angabe
				
Total	7.329	35,5	57,7	6,8
DIÖZESE				
Eisenstadt	259	55,6	39,8	4,6
St. Pölten	824	17,2	75,2	7,5
Wien - Stadt	798	7,5	86,0	6,5
Wien - Nord	548	41,6	53,5	4,9
Wien - Süd	503	23,5	69,8	6,8
Linz	2.072	43,5	49,3	7,2
Graz-Seckau	381	51,7	44,1	4,2
Gurk-Klagenfurt	420	35,5	57,9	6,7
Salzburg	633	45,7	51,2	3,2
Innsbruck	286	44,8	50,3	4,9
Feldkirch	241	34,0	58,9	7,1
Militärdiözese	13	23,1	69,2	7,7
PFARRGRÖSSE				
bis 1000 Katholiken	1.783	43,1	50,3	6,6
1001-2000	1.699	39,6	55,5	4,9
2001-4000	2.027	33,7	60,2	6,1
4001-6000	944	28,4	66,5	5,1
6001-9000	516	26,6	66,3	7,2
9001 und mehr	195	26,2	66,7	7,2
PFARRER AM ORT				
Pfarrer wohnt in der Pfarre	5.337	28,7	65,0	6,3
Pfarre mitbetreut - Pfarrer anderswo	1.878	56,0	38,2	5,8
GESCHLECHT				
männlich	3.436	34,7	59,9	5,4
weiblich	3.838	36,6	56,1	7,2
ALTER				
bis 29	603	35,5	54,2	10,3
30 - 39	987	38,2	53,7	8,1
40 - 49	2.425	35,7	57,9	6,5
50 - 59	1.844	37,7	57,2	5,0
60 - 69	1.095	32,1	62,3	5,6
ab 70	221	27,6	64,3	8,1
BILDUNG				
Volks- oder Hauptschule	362	35,6	53,0	11,3
Berufs- oder Handelsschule	2.549	38,8	54,1	7,2
Mittelschule	1.906	34,9	59,1	6,0
(Fach-)Hochschule	2.458	33,3	62,0	4,7
FUNKTION				
Mitglied	7.099	35,5	57,6	6,9
Pfarrer	230	35,7	58,3	6,1



Im Zuge der Umstrukturierung haben wir in unserer Pfarre ein Modell erarbeitet, das sich inzwischen sehr gut etabliert und bewährt hat. [256]

Horizontale Prozentuierung							
	Total (Rohwerte)						
		trifft völlig zu	trifft zu	teils-teils	trifft nicht zu	trifft überhaupt nicht zu	keine Angabe
Total	7.329	6,0	11,7	9,8	5,2	4,6	62,8
DIÖZESE							
Eisenstadt	259	11,6	18,1	14,3	6,2	5,4	44,4
St. Pölten	824	3,5	7,8	4,2	2,4	3,9	78,2
Wien - Stadt	798	0,6	2,8	3,4	1,1	3,6	88,5
Wien - Nord	548	9,3	16,1	11,1	3,1	2,9	57,5
Wien - Süd	503	2,4	6,8	7,6	5,6	5,0	72,8
Linz	2.072	6,0	11,3	12,3	8,4	6,0	55,9
Graz-Seckau	381	9,7	24,4	10,5	3,4	5,5	46,5
Gurk-Klagenfurt	420	7,6	10,7	10,5	4,3	3,1	63,8
Salzburg	633	8,2	11,8	13,0	7,1	5,7	54,2
Innsbruck	286	6,3	16,8	14,0	3,5	4,5	54,9
Feldkirch	241	5,0	13,3	10,0	5,8	1,7	64,3
Militärdiözese	13	7,7	7,7	-	23,1	15,4	46,2
PFARRGRÖSSE							
bis 1000 Katholiken	1.783	8,4	16,2	11,8	4,4	4,4	54,9
1001-2000	1.699	7,4	14,1	10,2	5,4	4,4	58,6
2001-4000	2.027	5,3	9,0	9,3	6,0	5,0	65,4
4001-6000	944	3,2	8,3	8,6	5,5	5,1	69,4
6001-9000	516	1,9	7,4	8,5	5,6	4,5	72,1
9001 und mehr	195	5,6	11,8	6,7	2,1	3,6	70,3
PFARRER AM ORT							
Pfarrer wohnt in der Pfarre	5.337	3,9	8,9	8,1	5,2	4,6	69,4
Pfarre mitbetreut - Pfarrer anderswo	1.878	12,0	20,1	15,1	5,4	4,8	42,5
GESCHLECHT							
männlich	3.436	5,4	11,3	9,5	6,1	5,5	62,1
weiblich	3.838	6,5	12,2	10,2	4,4	3,8	62,9
ALTER							
bis 29	603	6,3	11,4	10,1	4,0	6,1	62,0
30 - 39	987	6,9	12,3	10,4	5,5	4,4	60,6
40 - 49	2.425	6,2	12,5	10,4	4,2	4,2	62,5
50 - 59	1.844	5,8	12,0	10,3	6,3	4,6	61,0
60 - 69	1.095	5,3	10,6	8,3	5,4	4,7	65,7
ab 70	221	4,5	5,9	6,8	6,3	5,9	70,6
BILDUNG							
Volks- oder Hauptschule	362	5,8	11,6	9,1	4,4	5,5	63,5
Berufs- oder Handelsschule	2.549	7,1	13,5	10,4	5,0	3,1	60,8
Mittelschule	1.906	6,4	12,0	9,3	4,1	5,1	63,1
(Fach-)Hochschule	2.458	4,6	9,8	9,9	6,4	5,6	63,7
FUNKTION							
Mitglied	7.099	5,8	11,8	9,9	5,1	4,5	62,8
Pfarrer	230	10,0	7,4	7,0	8,3	6,5	60,9

Arbeitsstelle für kirchliche Sozialforschung



Mit den Pfarren in unserem Pfarrverband gab es bereits vorher Zusammenarbeit. [257]

Horizontale Prozentuierung							
Total (Rohwerte)							
		trifft völlig zu	trifft zu	teils-teils	trifft nicht zu	trifft überhaupt nicht zu	keine Angabe
Total	7.329	3,4	9,2	11,4	7,9	4,8	63,4
DIÖZESE							
Eisenstadt	259	5,4	12,7	16,2	13,5	7,7	44,4
St. Pölten	824	1,6	3,9	6,3	4,4	4,1	79,7
Wien - Stadt	798	0,5	2,6	2,1	2,0	2,9	89,8
Wien - Nord	548	6,2	12,6	12,0	7,7	4,4	57,1
Wien - Süd	503	3,0	6,0	9,3	4,6	3,4	73,8
Linz	2.072	3,5	11,1	15,5	9,4	4,1	56,5
Graz-Seckau	381	4,5	11,5	13,1	13,9	9,4	47,5
Gurk-Klagenfurt	420	4,3	11,7	9,5	6,4	5,0	63,1
Salzburg	633	4,3	11,4	12,3	10,4	7,3	54,3
Innsbruck	286	3,5	12,2	15,4	8,4	4,9	55,6
Feldkirch	241	2,5	9,1	7,9	9,5	5,4	65,6
Militärdiözese	13	15,4	7,7	15,4	-	-	61,5
PFARRGRÖSSE							
bis 1000 Katholiken	1.783	4,6	12,5	13,3	8,5	5,6	55,5
1001-2000	1.699	3,4	9,7	12,8	9,4	5,5	59,2
2001-4000	2.027	3,1	8,1	10,9	7,4	4,4	66,2
4001-6000	944	2,1	7,1	9,7	7,4	3,6	70,0
6001-9000	516	2,1	6,8	9,3	5,4	4,3	72,1
9001 und mehr	195	4,1	7,7	5,6	7,2	5,1	70,3
PFARRER AM ORT							
Pfarrer wohnt in der Pfarre	5.337	2,7	7,4	9,6	6,4	3,9	70,1
Pfarre mitbetreut - Pfarrer anderswo	1.878	5,5	14,6	16,7	12,5	7,6	43,1
GESCHLECHT							
männlich	3.436	3,1	9,3	11,3	8,3	5,1	62,9
weiblich	3.838	3,6	9,2	11,6	7,5	4,6	63,5
ALTER							
bis 29	603	5,5	9,6	10,6	6,6	4,0	63,7
30 - 39	987	2,6	10,0	11,7	8,4	5,4	61,9
40 - 49	2.425	3,8	8,2	12,4	7,8	4,9	62,9
50 - 59	1.844	3,1	9,5	11,4	9,4	4,9	61,6
60 - 69	1.095	2,2	10,0	10,2	7,5	4,1	65,9
ab 70	221	3,2	9,0	9,5	1,8	5,0	71,5
BILDUNG							
Volks- oder Hauptschule	362	4,4	9,7	10,5	6,6	4,7	64,1
Berufs- oder Handelsschule	2.549	3,3	10,7	11,5	8,6	4,8	61,0
Mittelschule	1.906	3,4	8,4	12,3	7,5	4,6	63,9
(Fach-)Hochschule	2.458	3,3	8,5	10,8	7,8	5,0	64,6
FUNKTION							
Mitglied	7.099	3,3	9,3	11,4	7,9	4,7	63,5
Pfarrer	230	6,1	6,1	10,9	7,4	8,3	61,3

Arbeitsstelle für kirchliche Sozialforschung



Die Zusammenarbeit mit Mitarbeiterinnen und Mitarbeitern der Diözese hat uns in diesem Prozess der Umstrukturierung geholfen. [258]

Horizontale Prozentuierung							
	Total (Rohwerte)						
		trifft völlig zu	trifft zu	teils-teils	trifft nicht zu	trifft überhaupt nicht zu	keine Angabe
Total	7.329	1,5	5,8	10,4	10,0	6,5	65,8
DIÖZESE							
Eisenstadt	259	0,8	6,2	15,4	18,9	12,7	45,9
St. Pölten	824	0,7	2,1	4,5	5,7	5,7	81,3
Wien - Stadt	798	-	1,1	3,0	1,8	3,5	90,6
Wien - Nord	548	1,3	3,8	11,3	13,0	8,9	61,7
Wien - Süd	503	0,8	2,8	7,0	8,3	5,4	75,7
Linz	2.072	2,1	8,4	11,6	12,2	6,2	59,5
Graz-Seckau	381	2,4	5,8	16,5	14,7	11,0	49,6
Gurk-Klagenfurt	420	1,2	5,7	9,0	10,5	8,3	65,2
Salzburg	633	1,1	7,7	14,2	11,7	7,9	57,3
Innsbruck	286	5,6	11,5	15,7	6,3	3,8	57,0
Feldkirch	241	2,1	9,5	12,9	6,6	2,5	66,4
Militärdiözese	13	7,7	7,7	7,7	15,4	-	61,5
PFARRGRÖSSE							
bis 1000 Katholiken	1.783	1,7	7,2	12,3	13,0	7,5	58,3
1001-2000	1.699	1,5	7,2	10,7	11,5	7,6	61,6
2001-4000	2.027	1,5	4,6	9,9	9,3	6,2	68,5
4001-6000	944	1,4	4,6	8,3	7,7	6,0	72,0
6001-9000	516	1,2	5,2	9,7	5,0	4,5	74,4
9001 und mehr	195	3,6	4,1	10,3	5,1	4,1	72,8
PFARRER AM ORT							
Pfarrer wohnt in der Pfarre	5.337	1,1	4,5	8,5	8,2	5,4	72,3
Pfarre mitbetreut - Pfarrer anderswo	1.878	2,7	9,7	15,9	15,5	10,0	46,2
GESCHLECHT							
männlich	3.436	1,6	6,0	10,7	10,0	7,3	64,4
weiblich	3.838	1,4	5,7	10,2	10,0	5,9	66,7
ALTER							
bis 29	603	1,3	3,0	13,8	7,6	7,3	67,0
30 - 39	987	0,9	5,4	10,7	10,9	7,7	64,3
40 - 49	2.425	1,6	5,3	10,5	9,7	6,7	66,1
50 - 59	1.844	1,5	6,7	10,2	11,3	6,6	63,6
60 - 69	1.095	2,0	7,2	9,1	9,4	5,0	67,2
ab 70	221	0,9	6,8	6,3	8,6	5,4	71,9
BILDUNG							
Volks- oder Hauptschule	362	2,2	8,6	9,9	8,8	3,9	66,6
Berufs- oder Handelsschule	2.549	1,3	7,5	11,5	10,0	6,1	63,7
Mittelschule	1.906	1,6	4,0	10,7	10,3	7,1	66,3
(Fach-)Hochschule	2.458	1,7	5,1	9,2	10,1	7,2	66,7
FUNKTION							
Mitglied	7.099	1,4	5,8	10,4	10,0	6,5	65,9
Pfarrer	230	5,2	7,0	8,3	7,8	9,6	62,2

**Es ist für unsere Pfarrgemeinde sehr schwierig, die Struktur zugunsten einer größeren Einheit zu ändern.
[259]**

Horizontale Prozentuierung							
	Total (Rohwerte)						
		trifft völlig zu	trifft zu	teils-teils	trifft nicht zu	trifft überhaupt nicht zu	keine Angabe
Total	7.329	2,6	8,7	12,4	8,1	2,9	65,3
DIÖZESE							
Eisenstadt	259	2,7	10,8	22,0	12,0	5,4	47,1
St. Pölten	824	1,5	4,6	8,1	3,6	1,5	80,7
Wien - Stadt	798	0,9	2,4	2,3	2,6	1,4	90,5
Wien - Nord	548	2,4	9,3	13,9	10,0	4,6	59,9
Wien - Süd	503	2,4	6,6	8,9	4,6	2,6	75,0
Linz	2.072	4,0	12,2	13,7	8,0	2,5	59,7
Graz-Seckau	381	3,4	10,2	19,7	11,5	6,3	48,8
Gurk-Klagenfurt	420	1,9	8,8	13,8	7,6	3,6	64,3
Salzburg	633	2,8	10,6	14,4	12,3	3,5	56,4
Innsbruck	286	2,4	9,4	15,4	12,6	3,8	56,3
Feldkirch	241	1,7	7,9	9,5	12,9	1,7	66,4
Militärdiözese	13	-	7,7	23,1	-	7,7	61,5
PFARRGRÖSSE							
bis 1000 Katholiken	1.783	3,0	9,5	14,9	10,6	4,3	57,8
1001-2000	1.699	2,5	10,2	13,8	9,4	3,0	61,1
2001-4000	2.027	2,8	8,2	11,9	6,6	2,3	68,1
4001-6000	944	1,7	7,9	10,3	6,2	2,2	71,6
6001-9000	516	2,7	7,4	8,3	5,2	2,1	74,2
9001 und mehr	195	3,1	5,6	8,2	8,7	3,1	71,3
PFARRER AM ORT							
Pfarrer wohnt in der Pfarre	5.337	2,2	7,4	9,9	6,2	2,4	71,9
Pfarre mitbetreut - Pfarrer anderswo	1.878	3,9	12,7	19,8	13,7	4,6	45,2
GESCHLECHT							
männlich	3.436	2,2	9,9	11,9	8,8	2,8	64,4
weiblich	3.838	2,9	7,8	13,0	7,4	3,1	65,8
ALTER							
bis 29	603	2,8	7,6	12,3	9,1	2,8	65,3
30 - 39	987	2,2	7,9	13,7	8,3	3,3	64,5
40 - 49	2.425	2,4	8,2	13,1	8,0	3,0	65,3
50 - 59	1.844	2,7	9,9	12,7	8,7	2,9	63,2
60 - 69	1.095	2,7	9,1	11,5	7,0	2,6	66,9
ab 70	221	3,6	11,8	4,5	5,9	1,4	72,9
BILDUNG							
Volks- oder Hauptschule	362	3,6	8,0	10,2	9,1	3,0	66,0
Berufs- oder Handelsschule	2.549	1,8	8,8	14,5	8,9	2,9	63,2
Mittelschule	1.906	2,4	8,7	12,1	7,9	3,3	65,7
(Fach-)Hochschule	2.458	3,5	9,0	11,0	7,3	2,8	66,4
FUNKTION							
Mitglied	7.099	2,5	8,6	12,4	8,1	3,0	65,4
Pfarrer	230	5,2	14,3	10,9	6,1	2,2	61,3

Es war für uns Pfarrgemeinderäte sehr schwierig, die Menschen in unserer Pfarre von der Sinnhaftigkeit der Zusammenarbeit im Pfarrverband/Seelsorgeraum zu überzeugen. [260]

Horizontale Prozentuierung							
Total (Rohwerte)							
		trifft völlig zu	trifft zu	teils-teils	trifft nicht zu	trifft überhaupt nicht zu	keine Angabe
Total	7.329	3,1	7,2	11,6	9,1	3,1	66,0
DIÖZESE							
Eisenstadt	259	4,2	11,2	18,5	15,8	3,5	46,7
St. Pölten	824	1,9	3,2	7,2	5,0	2,1	80,7
Wien - Stadt	798	0,9	1,3	3,4	1,9	1,9	90,7
Wien - Nord	548	2,6	8,0	13,3	10,4	4,7	60,9
Wien - Süd	503	2,4	6,6	8,0	4,8	2,0	76,3
Linz	2.072	3,6	8,4	13,7	10,9	2,7	60,7
Graz-Seckau	381	6,8	10,5	19,7	8,1	5,8	49,1
Gurk-Klagenfurt	420	1,9	8,3	11,7	9,3	4,0	64,8
Salzburg	633	4,4	7,3	13,4	13,7	3,6	57,5
Innsbruck	286	4,2	11,9	12,9	10,1	3,8	57,0
Feldkirch	241	0,8	8,7	11,6	10,4	2,5	66,0
Militärdiözese	13	-	-	-	23,1	15,4	61,5
PFARRGRÖSSE							
bis 1000 Katholiken	1.783	3,1	8,5	13,4	12,2	4,3	58,6
1001-2000	1.699	3,8	7,8	13,7	9,8	3,3	61,7
2001-4000	2.027	2,9	6,9	11,2	7,7	2,8	68,5
4001-6000	944	2,5	5,6	9,3	7,7	2,1	72,7
6001-9000	516	3,3	6,2	8,3	6,2	1,7	74,2
9001 und mehr	195	1,0	7,2	9,2	7,7	3,6	71,3
PFARRER AM ORT							
Pfarrer wohnt in der Pfarre	5.337	2,5	5,6	9,5	7,2	2,7	72,6
Pfarre mitbetreut - Pfarrer anderswo	1.878	4,9	12,1	18,2	14,6	4,4	45,8
GESCHLECHT							
männlich	3.436	2,7	7,7	11,8	9,6	3,3	65,0
weiblich	3.838	3,4	6,7	11,6	8,7	3,0	66,5
ALTER							
bis 29	603	4,3	6,6	10,3	8,5	4,1	66,2
30 - 39	987	3,4	6,4	14,0	8,9	2,4	64,8
40 - 49	2.425	2,9	7,2	11,8	9,0	3,1	66,1
50 - 59	1.844	3,2	7,6	11,6	10,9	2,8	63,9
60 - 69	1.095	2,6	7,1	11,1	8,2	3,0	67,9
ab 70	221	2,7	8,1	7,2	5,4	4,1	72,4
BILDUNG							
Volks- oder Hauptschule	362	3,3	10,2	11,3	5,5	2,8	66,9
Berufs- oder Handelsschule	2.549	2,7	6,9	12,4	11,0	3,3	63,7
Mittelschule	1.906	3,2	6,8	11,0	9,2	3,4	66,4
(Fach-)Hochschule	2.458	3,4	7,5	11,6	7,7	2,8	67,1
FUNKTION							
Mitglied	7.099	3,0	7,1	11,6	9,2	3,1	66,1
Pfarrer	230	4,3	10,9	13,5	5,2	3,5	62,6




Wenn ich zusätzlich auch in einem Pfarrverband/Seelsorgeraum Verantwortung übernehmen sollte, würde das meine Kräfte überfordern. [261]

Horizontale Prozentuierung							
Total (Rohwerte)							
		trifft völlig zu	trifft zu	teils-teils	trifft nicht zu	trifft überhaupt nicht zu	keine Angabe
Total	7.329	6,5	10,7	9,8	5,6	2,5	64,9
DIÖZESE							
Eisenstadt	259	9,7	11,2	15,1	10,8	6,9	46,3
St. Pölten	824	2,8	5,0	8,4	2,5	0,7	80,6
Wien - Stadt	798	1,6	3,3	2,1	1,1	1,3	90,6
Wien - Nord	548	3,5	13,0	13,1	7,3	3,5	59,7
Wien - Süd	503	5,0	6,6	7,2	3,8	2,0	75,5
Linz	2.072	10,3	14,5	10,3	4,9	1,6	58,4
Graz-Seckau	381	7,9	12,9	15,0	7,3	7,3	49,6
Gurk-Klagenfurt	420	5,7	11,9	8,1	6,0	4,0	64,3
Salzburg	633	7,6	13,6	12,2	8,4	2,4	55,9
Innsbruck	286	4,9	9,8	15,0	9,8	3,8	56,6
Feldkirch	241	6,6	11,6	7,1	7,5	2,5	64,7
Militärdiözese	13	-	-	7,7	23,1	7,7	61,5
PFARRGRÖSSE							
bis 1000 Katholiken	1.783	7,0	13,1	12,2	7,5	3,0	57,3
1001-2000	1.699	8,1	11,2	11,5	6,2	2,5	60,4
2001-4000	2.027	6,1	10,3	9,6	4,5	2,2	67,4
4001-6000	944	5,4	9,0	6,5	4,7	2,6	71,8
6001-9000	516	5,6	8,7	5,6	5,0	1,4	73,6
9001 und mehr	195	3,6	5,1	10,3	5,1	4,6	71,3
PFARRER AM ORT							
Pfarrer wohnt in der Pfarre	5.337	5,5	9,0	7,7	4,4	2,2	71,3
Pfarre mitbetreut - Pfarrer anderswo	1.878	9,8	16,1	16,5	9,2	3,4	45,0
GESCHLECHT							
männlich	3.436	5,7	10,9	9,8	6,6	2,6	64,3
weiblich	3.838	7,3	10,7	10,0	4,7	2,4	65,0
ALTER							
bis 29	603	7,5	8,8	9,3	6,0	3,3	65,2
30 - 39	987	7,6	10,2	10,4	5,8	2,5	63,4
40 - 49	2.425	7,4	11,2	10,1	4,2	2,3	64,8
50 - 59	1.844	5,9	12,3	10,2	6,4	2,2	63,0
60 - 69	1.095	4,4	9,6	9,4	7,1	2,6	66,8
ab 70	221	5,4	8,6	7,2	4,1	3,2	71,5
BILDUNG							
Volks- oder Hauptschule	362	6,4	10,2	9,7	6,4	2,5	64,9
Berufs- oder Handelsschule	2.549	6,3	11,8	11,0	6,0	2,7	62,2
Mittelschule	1.906	6,8	10,3	9,8	5,5	2,1	65,6
(Fach-)Hochschule	2.458	6,8	10,2	8,9	5,3	2,6	66,3
FUNKTION							
Mitglied	7.099	6,5	10,7	9,8	5,5	2,5	65,0
Pfarrer	230	7,0	10,0	9,6	8,3	3,5	61,7




Arbeitsstelle für kirchliche Sozialforschung



In unserer Pfarrgemeinde läuft zurzeit mindestens ein Projekt, bei dem wir mit einer anderen Pfarre zusammen arbeiten. [262]




Horizontale Prozentuierung				
Total (Rohwerte)		ja	nein	keine Angabe
				
Total	7.329	30,2	21,4	48,5
DIÖZESE				
Eisenstadt	259	33,6	30,5	35,9
St. Pölten	824	21,6	18,4	60,0
Wien - Stadt	798	21,6	12,3	66,2
Wien - Nord	548	35,0	23,2	41,8
Wien - Süd	503	28,4	17,9	53,7
Linz	2.072	29,2	26,3	44,4
Graz-Seckau	381	44,9	16,0	39,1
Gurk-Klagenfurt	420	29,8	25,0	45,2
Salzburg	633	31,6	25,8	42,7
Innsbruck	286	42,3	15,7	42,0
Feldkirch	241	34,9	17,8	47,3
Militärdiözese	13	38,5	7,7	53,8
PFARRGRÖSSE				
bis 1000 Katholiken	1.783	32,5	26,3	41,2
1001-2000	1.699	31,5	22,7	45,8
2001-4000	2.027	29,5	21,3	49,2
4001-6000	944	29,0	17,8	53,2
6001-9000	516	27,1	15,1	57,8
9001 und mehr	195	28,7	9,7	61,5
PFARRER AM ORT				
Pfarrer wohnt in der Pfarre	5.337	26,4	19,8	53,8
Pfarre mitbetreut - Pfarrer anderswo	1.878	42,0	26,7	31,3
GESCHLECHT				
männlich	3.436	30,2	22,0	47,7
weiblich	3.838	30,4	21,1	48,6
ALTER				
bis 29	603	32,0	26,5	41,5
30 - 39	987	31,2	22,6	46,2
40 - 49	2.425	30,4	21,4	48,2
50 - 59	1.844	30,4	20,8	48,8
60 - 69	1.095	28,6	20,2	51,2
ab 70	221	25,3	16,7	57,9
BILDUNG				
Volks- oder Hauptschule	362	26,5	22,9	50,6
Berufs- oder Handelsschule	2.549	29,0	23,7	47,4
Mittelschule	1.906	30,2	22,0	47,8
(Fach-)Hochschule	2.458	32,5	18,8	48,7
FUNKTION				
Mitglied	7.099	29,8	21,6	48,6
Pfarrer	230	40,0	14,8	45,2

**Es gibt regelmäßige Treffen von Vertreterinnen und Vertretern der Pfarren in unserem Dekanat/
Seelsorgeraum. [263]**




Horizontale Prozentuierung				
	Total (Rohwerte)	ja	nein	keine Angabe
				
Total	7.329	36,0	15,4	48,6
DIÖZESE				
Eisenstadt	259	36,3	26,6	37,1
St. Pölten	824	16,3	23,1	60,7
Wien - Stadt	798	25,8	7,9	66,3
Wien - Nord	548	41,2	17,0	41,8
Wien - Süd	503	27,4	19,1	53,5
Linz	2.072	41,7	13,9	44,4
Graz-Seckau	381	45,7	15,2	39,1
Gurk-Klagenfurt	420	36,0	19,3	44,8
Salzburg	633	41,4	15,5	43,1
Innsbruck	286	47,2	9,8	43,0
Feldkirch	241	49,0	5,0	46,1
Militärdiözese	13	30,8	15,4	53,8
PFARRGRÖSSE				
bis 1000 Katholiken	1.783	40,0	18,5	41,5
1001-2000	1.699	37,3	17,3	45,4
2001-4000	2.027	35,8	14,8	49,5
4001-6000	944	33,2	13,3	53,5
6001-9000	516	31,6	10,7	57,8
9001 und mehr	195	31,3	6,2	62,6
PFARRER AM ORT				
Pfarrer wohnt in der Pfarre	5.337	31,9	14,3	53,9
Pfarre mitbetreut - Pfarrer anderswo	1.878	49,0	19,5	31,5
GESCHLECHT				
männlich	3.436	36,1	16,4	47,6
weiblich	3.838	36,3	14,8	48,9
ALTER				
bis 29	603	38,0	20,2	41,8
30 - 39	987	37,7	15,1	47,2
40 - 49	2.425	36,0	15,5	48,5
50 - 59	1.844	36,9	14,8	48,3
60 - 69	1.095	34,2	14,5	51,2
ab 70	221	28,5	14,0	57,5
BILDUNG				
Volks- oder Hauptschule	362	32,9	16,6	50,6
Berufs- oder Handelsschule	2.549	36,4	16,4	47,2
Mittelschule	1.906	35,4	16,3	48,3
(Fach-)Hochschule	2.458	37,2	13,9	48,9
FUNKTION				
Mitglied	7.099	35,8	15,5	48,7
Pfarrer	230	42,6	12,2	45,2






Es gibt pfarrliche Veranstaltungen, wo wir bewusst Menschen aus anderen Pfarrgemeinden einladen (z.B. Wallfahrt, Weihnachtsmarkt, Feldmesse). [264]

Horizontale Prozentuierung				
Total (Rohwerte)		ja	nein	keine Angabe
				
Total	7.329	40,9	11,0	48,1
DIÖZESE				
Eisenstadt	259	54,4	9,7	35,9
St. Pölten	824	31,2	9,5	59,3
Wien - Stadt	798	27,4	6,6	65,9
Wien - Nord	548	49,6	9,7	40,7
Wien - Süd	503	39,2	8,5	52,3
Linz	2.072	40,4	14,8	44,7
Graz-Seckau	381	53,3	8,7	38,1
Gurk-Klagenfurt	420	46,9	8,6	44,5
Salzburg	633	41,9	15,5	42,7
Innsbruck	286	46,9	10,8	42,3
Feldkirch	241	40,7	12,4	46,9
Militärdiözese	13	46,2	-	53,8
PFARRGRÖSSE				
bis 1000 Katholiken	1.783	47,9	11,3	40,8
1001-2000	1.699	43,5	11,8	44,7
2001-4000	2.027	39,4	11,3	49,3
4001-6000	944	36,2	10,8	53,0
6001-9000	516	32,6	8,9	58,5
9001 und mehr	195	30,3	8,2	61,5
PFARRER AM ORT				
Pfarrer wohnt in der Pfarre	5.337	35,8	10,7	53,5
Pfarre mitbetreut - Pfarrer anderswo	1.878	57,0	12,0	31,0
GESCHLECHT				
männlich	3.436	40,7	11,8	47,5
weiblich	3.838	41,4	10,4	48,2
ALTER				
bis 29	603	43,0	15,6	41,5
30 - 39	987	40,6	12,3	47,1
40 - 49	2.425	40,9	11,1	48,0
50 - 59	1.844	42,1	9,7	48,2
60 - 69	1.095	39,4	10,4	50,2
ab 70	221	37,1	6,3	56,6
BILDUNG				
Volks- oder Hauptschule	362	40,9	11,0	48,1
Berufs- oder Handelsschule	2.549	41,9	11,1	47,0
Mittelschule	1.906	41,3	10,7	48,1
(Fach-)Hochschule	2.458	40,3	11,3	48,4
FUNKTION				
Mitglied	7.099	40,7	11,1	48,2
Pfarrer	230	46,1	9,1	44,8

Manche Projekte können nur gemeinsam mit anderen Pfarren realisiert werden, da in der einzelnen Pfarre zu wenige InteressentInnen wären. [265]

Horizontale Prozentuierung				
Total (Rohwerte)		ja	nein	keine Angabe
				
Total	7.329	30,4	19,9	49,7
DIÖZESE				
Eisenstadt	259	35,9	27,0	37,1
St. Pölten	824	23,9	15,3	60,8
Wien - Stadt	798	20,1	12,5	67,4
Wien - Nord	548	38,1	18,4	43,4
Wien - Süd	503	27,4	19,1	53,5
Linz	2.072	31,0	22,6	46,4
Graz-Seckau	381	32,8	26,8	40,4
Gurk-Klagenfurt	420	40,0	15,5	44,5
Salzburg	633	33,2	22,3	44,5
Innsbruck	286	33,9	22,7	43,4
Feldkirch	241	32,0	19,9	48,1
Militärdiözese	13	15,4	30,8	53,8
PFARRGRÖSSE				
bis 1000 Katholiken	1.783	38,3	19,3	42,4
1001-2000	1.699	34,0	19,4	46,7
2001-4000	2.027	27,9	21,3	50,9
4001-6000	944	24,6	21,2	54,2
6001-9000	516	21,7	19,0	59,3
9001 und mehr	195	21,0	16,9	62,1
PFARRER AM ORT				
Pfarrer wohnt in der Pfarre	5.337	25,4	19,5	55,1
Pfarre mitbetreut - Pfarrer anderswo	1.878	45,9	21,9	32,2
GESCHLECHT				
männlich	3.436	30,3	21,0	48,8
weiblich	3.838	30,9	19,1	50,0
ALTER				
bis 29	603	34,5	22,9	42,6
30 - 39	987	29,5	22,8	47,7
40 - 49	2.425	30,8	19,8	49,4
50 - 59	1.844	30,4	19,7	49,8
60 - 69	1.095	30,2	16,9	52,9
ab 70	221	26,2	14,9	58,8
BILDUNG				
Volks- oder Hauptschule	362	27,1	20,4	52,5
Berufs- oder Handelsschule	2.549	30,7	20,6	48,7
Mittelschule	1.906	31,4	19,6	49,0
(Fach-)Hochschule	2.458	30,6	19,6	49,8
FUNKTION				
Mitglied	7.099	30,2	19,9	49,8
Pfarrer	230	36,5	17,8	45,7

Die Kommune (politische Gemeinde) oder der Schulsprengel entspricht oft einem größeren Seelsorgeraum, so dass eine Zusammenarbeit der Pfarreien sinnvoll ist. [266]







Horizontale Prozentuierung				
Total (Rohwerte)		ja	nein	keine Angabe
				
Total	7.329	35,5	13,6	50,8
DIÖZESE				
Eisenstadt	259	39,8	20,8	39,4
St. Pölten	824	28,6	8,6	62,7
Wien - Stadt	798	23,1	8,3	68,7
Wien - Nord	548	43,4	13,0	43,6
Wien - Süd	503	30,0	15,1	54,9
Linz	2.072	35,2	17,5	47,3
Graz-Seckau	381	41,5	17,3	41,2
Gurk-Klagenfurt	420	43,6	9,3	47,1
Salzburg	633	43,0	12,8	44,2
Innsbruck	286	43,7	11,2	45,1
Feldkirch	241	34,9	16,2	49,0
Militärdiözese	13	30,8	7,7	61,5
PFARRGRÖSSE				
bis 1000 Katholiken	1.783	42,2	14,1	43,7
1001-2000	1.699	37,6	14,6	47,9
2001-4000	2.027	34,2	13,8	52,0
4001-6000	944	32,2	12,8	55,0
6001-9000	516	26,0	13,8	60,3
9001 und mehr	195	25,1	10,3	64,6
PFARRER AM ORT				
Pfarrer wohnt in der Pfarre	5.337	31,3	12,7	55,9
Pfarre mitbetreut - Pfarrer anderswo	1.878	48,8	16,7	34,5
GESCHLECHT				
männlich	3.436	34,5	16,0	49,5
weiblich	3.838	36,9	11,6	51,5
ALTER				
bis 29	603	35,0	21,1	43,9
30 - 39	987	33,8	16,3	49,8
40 - 49	2.425	35,4	14,0	50,6
50 - 59	1.844	37,3	12,4	50,3
60 - 69	1.095	35,4	10,2	54,3
ab 70	221	33,0	8,1	58,8
BILDUNG				
Volks- oder Hauptschule	362	34,3	11,9	53,9
Berufs- oder Handelsschule	2.549	37,0	12,9	50,0
Mittelschule	1.906	35,6	13,5	50,9
(Fach-)Hochschule	2.458	34,9	14,9	50,2
FUNKTION				
Mitglied	7.099	35,4	13,6	51,0
Pfarrer	230	39,1	14,3	46,5



Im Pfarrgemeinderat kann man nicht sehr viel mitbestimmen. [267]

Horizontale Prozentuierung							
Total (Rohwerte)		trifft völlig zu	trifft zu	teils-teils	trifft nicht zu	trifft überhaupt nicht zu	keine Angabe
Total	7.329	4,2	11,7	22,2	39,2	17,9	4,8
DIÖZESE							
Eisenstadt	259	5,4	14,3	27,8	29,3	19,7	3,5
St. Pölten	824	5,5	14,3	25,5	35,0	15,7	4,1
Wien - Stadt	798	5,8	11,3	19,0	37,7	21,8	4,4
Wien - Nord	548	3,6	12,0	20,6	39,4	21,2	3,1
Wien - Süd	503	2,2	11,5	22,9	38,0	22,3	3,2
Linz	2.072	3,8	10,7	21,6	42,9	16,4	4,7
Graz-Seckau	381	6,0	12,9	18,6	37,8	19,4	5,2
Gurk-Klagenfurt	420	3,3	10,2	25,0	38,3	18,3	4,8
Salzburg	633	3,9	11,1	23,4	43,9	15,6	2,1
Innsbruck	286	3,1	12,6	24,5	35,7	18,2	5,9
Feldkirch	241	2,9	15,4	25,7	36,1	15,8	4,1
Militärdiözese	13	-	7,7	23,1	30,8	30,8	7,7
PFARRGRÖSSE							
bis 1000 Katholiken	1.783	3,4	11,4	22,6	38,8	19,3	4,6
1001-2000	1.699	4,4	11,4	23,1	41,6	16,5	3,1
2001-4000	2.027	4,2	11,2	22,7	39,1	18,6	4,2
4001-6000	944	4,7	14,1	19,7	41,0	16,9	3,6
6001-9000	516	4,5	12,4	22,7	37,6	17,2	5,6
9001 und mehr	195	5,1	11,8	22,1	35,4	21,0	4,6
PFARRER AM ORT							
Pfarrer wohnt in der Pfarre	5.337	4,5	12,2	22,7	38,9	17,5	4,2
Pfarre mitbetreut - Pfarrer anderswo	1.878	3,5	10,7	21,7	41,3	19,1	3,8
GESCHLECHT							
männlich	3.436	4,2	11,8	20,9	40,4	18,1	4,6
weiblich	3.838	4,2	11,7	23,6	38,6	17,8	4,0
ALTER							
bis 29	603	6,5	14,3	22,4	35,2	14,3	7,5
30 - 39	987	4,9	12,4	21,3	40,1	16,0	5,4
40 - 49	2.425	4,4	12,9	22,6	36,9	18,7	4,5
50 - 59	1.844	3,2	10,6	21,5	42,4	19,2	3,1
60 - 69	1.095	3,3	10,1	23,2	42,5	16,9	4,0
ab 70	221	4,5	7,7	22,6	38,0	19,9	7,2
BILDUNG							
Volks- oder Hauptschule	362	2,8	11,0	19,6	42,0	18,0	6,6
Berufs- oder Handelsschule	2.549	4,0	10,8	23,4	38,8	19,0	4,1
Mittelschule	1.906	3,9	12,6	22,7	40,5	16,3	4,0
(Fach-)Hochschule	2.458	5,0	12,2	21,4	39,1	18,2	4,1
FUNKTION							
Mitglied	7.099	4,2	11,8	22,6	39,0	17,7	4,7
Pfarrer	230	3,5	9,1	11,7	44,8	23,0	7,8

Der Pfarrgemeinderat stellt ein wichtiges Gremium in der Pfarrgemeinde dar. [268]

Horizontale Prozentuierung							
	Total (Rohwerte)						
		trifft völlig zu	trifft zu	teils-teils	trifft nicht zu	trifft überhaupt nicht zu	keine Angabe
							
Total	7.329	36,7	45,0	10,3	2,6	0,8	4,6
DIÖZESE							
Eisenstadt	259	33,6	48,6	10,4	2,3	1,5	3,5
St. Pölten	824	32,5	45,6	14,1	2,7	1,0	4,1
Wien - Stadt	798	39,5	42,6	10,8	2,8	0,4	4,0
Wien - Nord	548	38,9	43,8	9,1	4,0	1,1	3,1
Wien - Süd	503	35,6	48,5	9,1	3,4	1,0	2,4
Linz	2.072	38,7	45,6	8,8	2,0	0,6	4,3
Graz-Seckau	381	39,4	40,4	11,8	3,1	0,5	4,7
Gurk-Klagenfurt	420	35,5	44,8	11,7	3,1	1,0	4,0
Salzburg	633	36,7	49,8	9,3	1,3	1,1	1,9
Innsbruck	286	32,9	41,6	12,6	3,8	2,1	7,0
Feldkirch	241	36,9	41,9	13,3	2,9	0,8	4,1
Militärdiözese	13	23,1	46,2	23,1	-	-	7,7
PFARRGRÖSSE							
bis 1000 Katholiken	1.783	35,4	46,5	10,3	2,2	1,1	4,5
1001-2000	1.699	37,6	45,7	10,3	2,9	0,9	2,6
2001-4000	2.027	37,8	45,2	9,9	2,3	0,7	4,1
4001-6000	944	39,1	45,4	9,1	3,0	0,5	2,9
6001-9000	516	34,7	43,4	12,4	2,9	1,0	5,6
9001 und mehr	195	35,9	36,9	16,9	3,1	1,5	5,6
PFARRER AM ORT							
Pfarrer wohnt in der Pfarre	5.337	36,3	45,2	10,8	2,8	0,9	4,0
Pfarre mitbetreut - Pfarrer anderswo	1.878	38,8	45,7	9,1	2,1	0,7	3,6
GESCHLECHT							
männlich	3.436	37,4	44,6	9,8	3,0	0,9	4,3
weiblich	3.838	36,4	45,9	10,8	2,2	0,8	3,9
ALTER							
bis 29	603	31,2	41,1	13,3	4,1	2,3	8,0
30 - 39	987	36,3	43,7	10,9	3,1	0,7	5,3
40 - 49	2.425	36,5	45,0	10,6	2,8	0,8	4,3
50 - 59	1.844	39,8	46,7	7,9	2,2	0,7	2,9
60 - 69	1.095	36,7	45,9	11,1	1,7	0,8	3,7
ab 70	221	34,8	49,3	7,7	2,3	0,5	5,4
BILDUNG							
Volks- oder Hauptschule	362	35,6	48,6	7,5	1,7	0,3	6,4
Berufs- oder Handelsschule	2.549	37,2	45,8	10,6	1,7	0,9	3,9
Mittelschule	1.906	34,8	45,9	11,1	3,3	0,9	3,9
(Fach-)Hochschule	2.458	38,4	43,9	9,9	3,1	0,9	3,8
FUNKTION							
Mitglied	7.099	36,4	45,2	10,4	2,6	0,8	4,5
Pfarrer	230	45,7	40,4	6,1	1,7	0,9	5,2

Arbeitsstelle für kirchliche Sozialforschung



Im PGR braucht es auch Mut, neue Wege in der Pfarrarbeit zu versuchen. [269]

Horizontale Prozentuierung							
	Total (Rohwerte)						
		trifft völlig zu	trifft zu	teils-teils	trifft nicht zu	trifft überhaupt nicht zu	keine Angabe
Total	7.329	35,8	48,4	8,1	2,0	0,7	5,0
DIÖZESE							
Eisenstadt	259	32,4	54,1	5,4	2,3	1,5	4,2
St. Pölten	824	35,9	50,1	7,9	1,3	0,4	4,4
Wien - Stadt	798	39,0	43,5	8,1	3,6	1,3	4,5
Wien - Nord	548	33,8	48,7	12,0	2,2	0,4	2,9
Wien - Süd	503	33,8	48,7	10,9	3,4	0,2	3,0
Linz	2.072	36,7	48,5	7,9	1,6	0,5	4,8
Graz-Seckau	381	39,1	44,1	8,1	2,4	1,3	5,0
Gurk-Klagenfurt	420	31,9	50,2	10,5	1,9	1,0	4,5
Salzburg	633	35,4	53,6	6,5	1,3	0,9	2,4
Innsbruck	286	35,7	49,3	5,9	1,7	0,7	6,6
Feldkirch	241	39,0	47,7	6,2	2,5	-	4,6
Militärdiözese	13	23,1	46,2	23,1	-	-	7,7
PFARRGRÖSSE							
bis 1000 Katholiken	1.783	33,3	49,4	9,6	2,1	0,6	4,9
1001-2000	1.699	35,8	51,7	7,4	1,4	0,8	3,0
2001-4000	2.027	37,7	47,0	8,1	2,0	0,6	4,5
4001-6000	944	37,3	48,6	7,8	2,6	0,5	3,1
6001-9000	516	38,4	45,7	6,2	2,5	1,0	6,2
9001 und mehr	195	35,4	45,6	8,7	4,1	0,5	5,6
PFARRER AM ORT							
Pfarrer wohnt in der Pfarre	5.337	35,7	48,9	8,2	2,1	0,7	4,4
Pfarre mitbetreut - Pfarrer anderswo	1.878	37,2	48,4	8,2	1,8	0,6	3,8
GESCHLECHT							
männlich	3.436	33,0	50,6	8,6	2,4	0,8	4,6
weiblich	3.838	38,7	46,9	7,9	1,6	0,5	4,4
ALTER							
bis 29	603	40,3	40,6	9,1	0,7	1,5	7,8
30 - 39	987	37,1	48,1	7,4	1,6	0,4	5,4
40 - 49	2.425	36,0	48,3	8,5	1,7	0,7	4,8
50 - 59	1.844	35,6	49,6	7,9	2,7	0,6	3,6
60 - 69	1.095	33,3	51,4	8,3	2,7	0,5	3,7
ab 70	221	30,8	52,5	6,8	2,7	0,5	6,8
BILDUNG							
Volks- oder Hauptschule	362	35,1	47,2	8,3	2,2	0,8	6,4
Berufs- oder Handelsschule	2.549	34,3	50,5	8,6	1,8	0,5	4,3
Mittelschule	1.906	35,1	49,4	8,4	1,8	0,8	4,4
(Fach-)Hochschule	2.458	38,8	46,5	7,6	2,4	0,7	4,1
FUNKTION							
Mitglied	7.099	35,8	48,6	8,1	2,0	0,6	4,9
Pfarrer	230	37,4	42,2	9,1	3,5	1,3	6,5



Ein PGR, der innovativ arbeitet, wird manche Erwartung von Seiten der Leute enttäuschen. [270]

Horizontale Prozentuierung							
	Total (Rohwerte)						
		trifft völlig zu	trifft zu	teils-teils	trifft nicht zu	trifft überhaupt nicht zu	keine Angabe
Total	7.329	9,2	29,8	36,8	14,4	3,3	6,5
DIÖZESE							
Eisenstadt	259	8,9	27,8	39,4	14,3	4,2	5,4
St. Pölten	824	8,1	26,3	38,7	16,3	4,6	5,9
Wien - Stadt	798	12,5	32,6	32,0	14,3	2,5	6,1
Wien - Nord	548	7,7	29,0	38,7	15,5	3,3	5,8
Wien - Süd	503	11,5	30,8	36,6	13,1	2,6	5,4
Linz	2.072	8,8	31,3	37,6	13,5	2,7	6,1
Graz-Seckau	381	8,4	26,8	40,2	15,0	3,9	5,8
Gurk-Klagenfurt	420	8,8	26,9	38,1	16,7	3,6	6,0
Salzburg	633	8,1	30,5	39,5	14,4	3,3	4,3
Innsbruck	286	10,8	33,9	31,5	12,6	2,4	8,7
Feldkirch	241	9,5	36,5	30,7	13,7	3,7	5,8
Militärdiözese	13	7,7	23,1	7,7	30,8	23,1	7,7
PFARRGRÖSSE							
bis 1000 Katholiken	1.783	8,0	28,2	39,3	15,0	3,0	6,6
1001-2000	1.699	8,9	29,1	38,5	15,5	3,9	4,2
2001-4000	2.027	9,4	30,2	36,4	14,7	3,3	6,0
4001-6000	944	10,4	31,9	36,5	12,8	3,0	5,4
6001-9000	516	12,0	34,9	31,0	12,2	2,5	7,4
9001 und mehr	195	9,7	33,3	28,7	14,4	5,1	8,7
PFARRER AM ORT							
Pfarrer wohnt in der Pfarre	5.337	9,4	30,5	36,4	14,3	3,4	6,0
Pfarre mitbetreut - Pfarrer anderswo	1.878	8,7	28,9	38,9	15,2	2,9	5,4
GESCHLECHT							
männlich	3.436	9,3	31,1	34,9	15,9	3,3	5,6
weiblich	3.838	9,1	29,1	38,8	13,2	3,3	6,5
ALTER							
bis 29	603	9,3	22,1	35,5	18,1	5,8	9,3
30 - 39	987	9,8	30,2	37,1	12,6	3,7	6,6
40 - 49	2.425	10,1	29,6	36,7	14,4	3,3	5,9
50 - 59	1.844	8,7	29,9	38,8	14,5	2,8	5,2
60 - 69	1.095	7,5	33,4	35,6	15,5	2,1	5,8
ab 70	221	9,0	33,0	33,5	10,4	2,7	11,3
BILDUNG							
Volks- oder Hauptschule	362	6,1	27,1	38,4	12,7	5,0	10,8
Berufs- oder Handelsschule	2.549	6,1	27,8	42,2	14,1	3,2	6,6
Mittelschule	1.906	8,3	30,1	37,0	16,0	3,1	5,5
(Fach-)Hochschule	2.458	13,7	32,8	31,3	14,1	3,3	4,9
FUNKTION							
Mitglied	7.099	9,0	29,8	37,0	14,5	3,2	6,5
Pfarrer	230	13,0	32,2	30,9	10,9	4,8	8,3



Unser Pfarrgemeinderat beschäftigt sich mit der Entwicklung eines Leitbildes unserer Pfarre. [271]




Horizontale Prozentuierung							
	Total (Rohwerte)						
		trifft völlig zu	trifft zu	teils-teils	trifft nicht zu	trifft überhaupt nicht zu	keine Angabe
Total	7.329	8,6	21,6	23,3	27,1	12,8	6,6
DIÖZESE							
Eisenstadt	259	5,0	20,8	27,8	29,3	12,7	4,2
St. Pölten	824	4,0	18,3	21,0	31,2	18,6	6,9
Wien - Stadt	798	13,2	21,4	22,8	22,7	13,9	6,0
Wien - Nord	548	7,7	22,1	25,9	27,7	10,9	5,7
Wien - Süd	503	12,3	26,6	24,5	22,9	9,7	4,0
Linz	2.072	9,7	23,3	22,9	25,7	12,2	6,2
Graz-Seckau	381	10,5	25,2	22,6	24,4	10,2	7,1
Gurk-Klagenfurt	420	5,5	16,7	24,0	31,7	15,7	6,4
Salzburg	633	4,9	17,4	24,3	37,3	11,7	4,4
Innsbruck	286	7,3	21,3	21,3	25,5	15,4	9,1
Feldkirch	241	13,7	24,5	21,6	24,5	10,8	5,0
Militärdiözese	13	-	15,4	23,1	46,2	7,7	7,7
PFARRGRÖSSE							
bis 1000 Katholiken	1.783	6,7	20,3	23,8	29,2	13,6	6,3
1001-2000	1.699	6,9	20,7	24,9	28,5	14,6	4,4
2001-4000	2.027	9,2	22,3	23,5	26,8	11,5	6,6
4001-6000	944	10,4	21,5	23,5	27,5	12,3	4,8
6001-9000	516	12,2	26,9	20,2	20,9	11,6	8,1
9001 und mehr	195	15,9	27,2	14,4	21,5	13,8	7,2
PFARRER AM ORT							
Pfarrer wohnt in der Pfarre	5.337	9,1	22,1	22,7	27,0	13,0	6,1
Pfarre mitbetreut - Pfarrer anderswo	1.878	7,2	20,5	25,7	28,5	12,6	5,4
GESCHLECHT							
männlich	3.436	8,5	21,2	23,5	28,1	13,3	5,5
weiblich	3.838	8,8	22,2	23,4	26,5	12,5	6,7
ALTER							
bis 29	603	9,3	20,4	28,0	19,7	12,4	10,1
30 - 39	987	7,8	22,3	23,8	27,3	12,8	6,1
40 - 49	2.425	8,6	19,8	23,7	26,3	15,3	6,3
50 - 59	1.844	8,7	23,8	22,1	28,9	11,3	5,3
60 - 69	1.095	8,9	22,8	22,7	30,0	9,9	5,7
ab 70	221	8,1	20,8	19,5	27,6	14,5	9,5
BILDUNG							
Volks- oder Hauptschule	362	6,1	29,0	26,0	19,1	8,8	11,0
Berufs- oder Handelsschule	2.549	8,2	22,8	24,4	26,4	11,3	6,9
Mittelschule	1.906	8,3	20,1	23,8	30,4	11,9	5,5
(Fach-)Hochschule	2.458	9,7	20,7	21,8	27,1	16,0	4,8
FUNKTION							
Mitglied	7.099	8,5	21,8	23,2	27,1	12,8	6,6
Pfarrer	230	13,0	15,2	25,2	27,0	12,2	7,4






**In unserem Pfarrgemeinderat gelingt es, die vorhandenen Charismen wert zu schätzen und zu fördern.
[272]**

Horizontale Prozentuierung							
	Total (Rohwerte)						
		trifft völlig zu	trifft zu	teils-teils	trifft nicht zu	trifft überhaupt nicht zu	keine Angabe
Total	7.329	12,3	38,3	33,5	7,2	2,7	6,0
DIÖZESE							
Eisenstadt	259	8,9	28,6	42,5	12,4	3,9	3,9
St. Pölten	824	10,7	35,4	35,0	8,7	3,9	6,3
Wien - Stadt	798	15,3	37,1	32,8	7,1	2,5	5,1
Wien - Nord	548	8,9	38,3	36,3	7,7	4,2	4,6
Wien - Süd	503	14,5	37,2	36,0	6,4	3,0	3,0
Linz	2.072	12,4	40,2	33,2	6,2	2,0	6,1
Graz-Seckau	381	15,0	37,8	30,2	7,9	2,6	6,6
Gurk-Klagenfurt	420	10,7	35,7	36,2	9,3	2,9	5,2
Salzburg	633	12,5	45,2	31,1	5,8	2,2	3,2
Innsbruck	286	8,0	34,6	37,1	8,7	2,8	8,7
Feldkirch	241	15,8	40,7	30,3	6,6	1,7	5,0
Militärdiözese	13	23,1	38,5	23,1	-	7,7	7,7
PFARRGRÖSSE							
bis 1000 Katholiken	1.783	10,6	37,1	35,2	7,9	3,0	6,2
1001-2000	1.699	10,9	37,9	35,7	8,2	3,0	4,2
2001-4000	2.027	13,2	40,1	31,9	6,4	2,7	5,8
4001-6000	944	15,3	39,6	32,0	6,7	2,4	4,0
6001-9000	516	12,8	39,1	33,3	6,2	2,3	6,2
9001 und mehr	195	19,0	39,5	27,2	6,7	2,1	5,6
PFARRER AM ORT							
Pfarrer wohnt in der Pfarre	5.337	12,7	38,5	33,3	7,2	2,9	5,4
Pfarre mitbetreut - Pfarrer anderswo	1.878	11,2	38,6	35,3	7,4	2,3	5,3
GESCHLECHT							
männlich	3.436	10,6	39,1	34,0	7,9	2,9	5,6
weiblich	3.838	13,9	37,9	33,4	6,6	2,6	5,6
ALTER							
bis 29	603	13,3	31,7	33,2	8,3	4,1	9,5
30 - 39	987	10,6	37,5	35,7	6,9	3,0	6,3
40 - 49	2.425	11,3	37,6	35,0	7,7	2,8	5,7
50 - 59	1.844	13,7	41,2	31,6	6,4	2,5	4,6
60 - 69	1.095	13,1	40,7	32,4	7,1	1,5	5,2
ab 70	221	13,1	38,9	30,3	7,2	4,5	5,9
BILDUNG							
Volks- oder Hauptschule	362	12,2	43,6	27,6	5,8	1,1	9,7
Berufs- oder Handelsschule	2.549	11,8	39,9	33,3	6,7	2,5	5,8
Mittelschule	1.906	12,2	36,0	36,2	7,9	2,8	4,9
(Fach-)Hochschule	2.458	13,0	38,3	33,1	7,4	3,2	4,9
FUNKTION							
Mitglied	7.099	12,1	38,0	33,8	7,3	2,8	6,0
Pfarrer	230	18,3	47,0	23,0	3,9	0,9	7,0




Ich habe mir die Arbeit im Pfarrgemeinderat anders vorgestellt, als ich sie jetzt kennen gelernt habe.
[273]

Horizontale Prozentuierung				
	Total (Rohwerte)	ja	nein	keine Angabe
				
Total	7.329	23,5	71,2	5,3
DIÖZESE				
Eisenstadt	259	27,8	68,0	4,2
St. Pölten	824	26,2	69,4	4,4
Wien - Stadt	798	19,5	75,6	4,9
Wien - Nord	548	24,1	72,1	3,8
Wien - Süd	503	24,5	71,8	3,8
Linz	2.072	21,5	73,5	5,0
Graz-Seckau	381	27,0	68,0	5,0
Gurk-Klagenfurt	420	26,2	68,8	5,0
Salzburg	633	23,5	72,8	3,6
Innsbruck	286	26,6	68,2	5,2
Feldkirch	241	27,4	66,8	5,8
Militärdiözese	13	23,1	61,5	15,4
PFARRGRÖSSE				
bis 1000 Katholiken	1.783	22,3	72,6	5,0
1001-2000	1.699	24,7	71,9	3,4
2001-4000	2.027	23,9	70,9	5,2
4001-6000	944	23,1	73,2	3,7
6001-9000	516	22,9	70,9	6,2
9001 und mehr	195	24,1	71,3	4,6
PFARRER AM ORT				
Pfarrer wohnt in der Pfarre	5.337	24,0	71,2	4,7
Pfarre mitbetreut - Pfarrer anderswo	1.878	22,8	73,0	4,2
GESCHLECHT				
männlich	3.436	22,4	72,2	5,4
weiblich	3.838	24,7	70,9	4,4
ALTER				
bis 29	603	33,8	59,2	7,0
30 - 39	987	29,2	64,4	6,4
40 - 49	2.425	26,8	68,4	4,9
50 - 59	1.844	17,4	78,7	3,9
60 - 69	1.095	17,1	78,1	4,8
ab 70	221	19,9	71,9	8,1
BILDUNG				
Volks- oder Hauptschule	362	21,8	72,4	5,8
Berufs- oder Handelsschule	2.549	23,0	72,7	4,4
Mittelschule	1.906	24,9	70,8	4,3
(Fach-)Hochschule	2.458	23,7	71,1	5,2
FUNKTION				
Mitglied	7.099	23,9	71,2	5,0
Pfarrer	230	12,2	72,2	15,7

Mich hat noch niemand nach meinen Fähigkeiten gefragt. [274]




Horizontale Prozentuierung				
	Total (Rohwerte)	ja	nein	keine Angabe
				
Total	7.329	17,7	75,6	6,7
DIÖZESE				
Eisenstadt	259	26,6	68,0	5,4
St. Pölten	824	21,1	72,3	6,6
Wien - Stadt	798	15,5	78,3	6,1
Wien - Nord	548	18,1	75,5	6,4
Wien - Süd	503	14,9	80,9	4,2
Linz	2.072	15,1	78,4	6,5
Graz-Seckau	381	19,7	74,3	6,0
Gurk-Klagenfurt	420	19,8	73,8	6,4
Salzburg	633	18,2	77,3	4,6
Innsbruck	286	21,0	71,3	7,7
Feldkirch	241	22,8	71,8	5,4
Militärdiözese	13	-	84,6	15,4
PFARRGRÖSSE				
bis 1000 Katholiken	1.783	18,3	75,2	6,6
1001-2000	1.699	18,1	76,5	5,4
2001-4000	2.027	16,9	76,6	6,5
4001-6000	944	16,6	78,7	4,7
6001-9000	516	19,2	73,8	7,0
9001 und mehr	195	17,9	76,4	5,6
PFARRER AM ORT				
Pfarrer wohnt in der Pfarre	5.337	18,0	76,0	6,1
Pfarre mitbetreut - Pfarrer anderswo	1.878	17,4	76,5	6,1
GESCHLECHT				
männlich	3.436	18,2	75,1	6,7
weiblich	3.838	17,4	76,8	5,8
ALTER				
bis 29	603	24,2	68,3	7,5
30 - 39	987	15,3	77,6	7,1
40 - 49	2.425	17,0	77,0	6,0
50 - 59	1.844	15,6	78,9	5,5
60 - 69	1.095	19,8	72,9	7,3
ab 70	221	25,3	62,9	11,8
BILDUNG				
Volks- oder Hauptschule	362	20,2	71,0	8,8
Berufs- oder Handelsschule	2.549	19,1	74,6	6,3
Mittelschule	1.906	18,6	76,3	5,1
(Fach-)Hochschule	2.458	15,4	78,2	6,4
FUNKTION				
Mitglied	7.099	17,9	75,8	6,3
Pfarrer	230	10,9	70,4	18,7

Der Pfarrgemeinderat kümmert sich um die gesamte Gemeinde. [275]

Horizontale Prozentuierung				
	Total (Rohwerte)	ja	nein	keine Angabe
				
Total	7.329	73,7	19,9	6,4
DIÖZESE				
Eisenstadt	259	69,1	25,5	5,4
St. Pölten	824	72,3	22,6	5,1
Wien - Stadt	798	78,4	16,0	5,5
Wien - Nord	548	73,5	21,5	4,9
Wien - Süd	503	76,9	19,1	4,0
Linz	2.072	73,7	19,3	7,0
Graz-Seckau	381	80,3	14,2	5,5
Gurk-Klagenfurt	420	68,6	25,5	6,0
Salzburg	633	76,5	19,6	3,9
Innsbruck	286	72,7	19,6	7,7
Feldkirch	241	69,7	24,5	5,8
Militärdiözese	13	76,9	7,7	15,4
PFARRGRÖSSE				
bis 1000 Katholiken	1.783	75,1	19,2	5,7
1001-2000	1.699	75,1	20,1	4,8
2001-4000	2.027	73,8	20,0	6,2
4001-6000	944	74,2	20,8	5,1
6001-9000	516	70,9	21,7	7,4
9001 und mehr	195	74,4	19,5	6,2
PFARRER AM ORT				
Pfarrer wohnt in der Pfarre	5.337	73,9	20,1	5,9
Pfarre mitbetreut - Pfarrer anderswo	1.878	74,9	19,8	5,3
GESCHLECHT				
männlich	3.436	74,8	19,1	6,1
weiblich	3.838	73,5	20,7	5,8
ALTER				
bis 29	603	65,5	26,2	8,3
30 - 39	987	70,3	22,3	7,4
40 - 49	2.425	74,6	19,5	6,0
50 - 59	1.844	75,9	19,3	4,8
60 - 69	1.095	76,8	16,6	6,6
ab 70	221	77,8	14,5	7,7
BILDUNG				
Volks- oder Hauptschule	362	76,5	16,3	7,2
Berufs- oder Handelsschule	2.549	75,9	18,1	6,0
Mittelschule	1.906	72,6	22,0	5,5
(Fach-)Hochschule	2.458	73,3	20,9	5,8
FUNKTION				
Mitglied	7.099	73,8	20,1	6,2
Pfarrer	230	72,2	13,5	14,3






Ich fühle mich manchmal zu wenig kompetent um mich aktiv am Entwerfen von Leitbildern zu beteiligen. [276]




Horizontale Prozentuierung				
	Total (Rohwerte)	ja	nein	keine Angabe
				
Total	7.329	34,5	58,5	7,0
DIÖZESE				
Eisenstadt	259	35,5	58,7	5,8
St. Pölten	824	38,6	54,1	7,3
Wien - Stadt	798	28,8	64,8	6,4
Wien - Nord	548	34,7	59,1	6,2
Wien - Süd	503	30,6	64,6	4,8
Linz	2.072	35,5	58,0	6,6
Graz-Seckau	381	31,5	61,4	7,1
Gurk-Klagenfurt	420	33,1	61,0	6,0
Salzburg	633	38,7	55,9	5,4
Innsbruck	286	38,5	53,8	7,7
Feldkirch	241	34,4	58,5	7,1
Militärdiözese	13	23,1	61,5	15,4
PFARRGRÖSSE				
bis 1000 Katholiken	1.783	37,1	56,0	6,9
1001-2000	1.699	36,6	58,6	4,8
2001-4000	2.027	33,9	59,0	7,1
4001-6000	944	32,2	62,8	5,0
6001-9000	516	30,2	61,6	8,1
9001 und mehr	195	28,7	64,6	6,7
PFARRER AM ORT				
Pfarrer wohnt in der Pfarre	5.337	34,3	59,1	6,6
Pfarre mitbetreut - Pfarrer anderswo	1.878	36,2	58,0	5,9
GESCHLECHT				
männlich	3.436	29,1	64,1	6,8
weiblich	3.838	39,7	54,0	6,4
ALTER				
bis 29	603	29,4	61,7	9,0
30 - 39	987	31,9	60,5	7,6
40 - 49	2.425	34,9	58,5	6,6
50 - 59	1.844	34,7	59,7	5,6
60 - 69	1.095	37,3	55,8	6,9
ab 70	221	40,7	48,4	10,9
BILDUNG				
Volks- oder Hauptschule	362	45,6	46,1	8,3
Berufs- oder Handelsschule	2.549	42,4	50,9	6,7
Mittelschule	1.906	36,6	57,9	5,5
(Fach-)Hochschule	2.458	23,5	69,7	6,8
FUNKTION				
Mitglied	7.099	35,0	58,3	6,7
Pfarrer	230	20,0	62,6	17,4






Ich möchte in meiner Arbeit als Pfarrgemeinderat zukunftsweisende Entscheidungen für die Pfarre treffen können. [277]

Horizontale Prozentuierung				
	Total (Rohwerte)	ja	nein	keine Angabe
				
Total	7.329	78,1	14,2	7,7
DIÖZESE				
Eisenstadt	259	75,7	18,1	6,2
St. Pölten	824	74,9	17,6	7,5
Wien - Stadt	798	82,2	11,2	6,6
Wien - Nord	548	81,2	11,9	6,9
Wien - Süd	503	81,1	13,7	5,2
Linz	2.072	79,8	12,6	7,6
Graz-Seckau	381	79,0	12,9	8,1
Gurk-Klagenfurt	420	75,2	16,7	8,1
Salzburg	633	78,5	16,4	5,1
Innsbruck	286	75,2	15,4	9,4
Feldkirch	241	78,4	14,9	6,6
Militärdiözese	13	69,2	15,4	15,4
PFARRGRÖSSE				
bis 1000 Katholiken	1.783	76,0	16,5	7,5
1001-2000	1.699	79,1	14,8	6,1
2001-4000	2.027	79,9	13,0	7,1
4001-6000	944	81,0	12,7	6,2
6001-9000	516	80,4	11,6	7,9
9001 und mehr	195	77,9	15,4	6,7
PFARRER AM ORT				
Pfarrer wohnt in der Pfarre	5.337	78,3	14,7	7,1
Pfarre mitbetreut - Pfarrer anderswo	1.878	79,8	13,4	6,8
GESCHLECHT				
männlich	3.436	82,1	10,8	7,1
weiblich	3.838	75,3	17,4	7,3
ALTER				
bis 29	603	75,1	15,6	9,3
30 - 39	987	76,6	14,8	8,6
40 - 49	2.425	77,4	15,4	7,1
50 - 59	1.844	80,9	13,0	6,1
60 - 69	1.095	79,5	12,8	7,7
ab 70	221	76,5	12,7	10,9
BILDUNG				
Volks- oder Hauptschule	362	65,7	24,3	9,9
Berufs- oder Handelsschule	2.549	75,1	17,4	7,5
Mittelschule	1.906	80,0	13,9	6,2
(Fach-)Hochschule	2.458	83,2	9,8	7,0
FUNKTION				
Mitglied	7.099	78,1	14,5	7,4
Pfarrer	230	77,8	6,1	16,1

Als ich mich entschlossen habe, zu kandidieren, hatte ich eine klare Vorstellung, was ich in der Pfarre bewirken will. [278]

Horizontale Prozentuierung				
	Total (Rohwerte)	ja	nein	keine Angabe
				
Total	7.329	51,9	39,0	9,2
DIÖZESE				
Eisenstadt	259	53,7	39,0	7,3
St. Pölten	824	52,3	38,8	8,9
Wien - Stadt	798	61,9	28,9	9,1
Wien - Nord	548	51,3	40,1	8,6
Wien - Süd	503	56,3	36,0	7,8
Linz	2.072	49,7	41,5	8,8
Graz-Seckau	381	52,5	38,8	8,7
Gurk-Klagenfurt	420	54,5	38,1	7,4
Salzburg	633	50,9	41,7	7,4
Innsbruck	286	40,6	49,0	10,5
Feldkirch	241	42,7	49,8	7,5
Militärdiözese	13	69,2	15,4	15,4
PFARRGRÖSSE				
bis 1000 Katholiken	1.783	52,2	40,3	7,5
1001-2000	1.699	50,7	42,3	7,0
2001-4000	2.027	52,6	38,3	9,1
4001-6000	944	54,3	36,2	9,4
6001-9000	516	52,7	35,1	12,2
9001 und mehr	195	55,4	35,4	9,2
PFARRER AM ORT				
Pfarrer wohnt in der Pfarre	5.337	52,1	38,9	8,9
Pfarre mitbetreut - Pfarrer anderswo	1.878	52,6	40,3	7,1
GESCHLECHT				
männlich	3.436	52,5	37,5	10,1
weiblich	3.838	51,8	40,7	7,5
ALTER				
bis 29	603	46,6	43,8	9,6
30 - 39	987	45,9	44,0	10,1
40 - 49	2.425	50,1	41,6	8,3
50 - 59	1.844	54,9	37,4	7,6
60 - 69	1.095	58,6	31,7	9,7
ab 70	221	59,7	24,9	15,4
BILDUNG				
Volks- oder Hauptschule	362	51,1	38,7	10,2
Berufs- oder Handelsschule	2.549	51,7	41,1	7,2
Mittelschule	1.906	51,8	41,6	6,7
(Fach-)Hochschule	2.458	53,3	35,5	11,2
FUNKTION				
Mitglied	7.099	52,2	39,7	8,2
Pfarrer	230	43,5	16,5	40,0

Ich empfinde unseren Pfarrgemeinderat auch als Glaubensgemeinschaft. [279]

Horizontale Prozentuierung				
	Total (Rohwerte)	ja	nein	keine Angabe
				
Total	7.329	79,2	15,0	5,7
DIÖZESE				
Eisenstadt	259	82,6	12,4	5,0
St. Pölten	824	79,2	16,1	4,6
Wien - Stadt	798	78,3	16,5	5,1
Wien - Nord	548	78,3	17,2	4,6
Wien - Süd	503	80,9	15,5	3,6
Linz	2.072	80,8	13,6	5,6
Graz-Seckau	381	81,1	13,9	5,0
Gurk-Klagenfurt	420	79,0	15,7	5,2
Salzburg	633	82,6	13,4	3,9
Innsbruck	286	69,2	23,1	7,7
Feldkirch	241	77,2	17,8	5,0
Militärdiözese	13	69,2	15,4	15,4
PFARRGRÖSSE				
bis 1000 Katholiken	1.783	79,4	15,0	5,6
1001-2000	1.699	80,0	16,0	3,9
2001-4000	2.027	81,3	13,4	5,3
4001-6000	944	80,4	15,1	4,4
6001-9000	516	76,4	16,9	6,8
9001 und mehr	195	74,9	20,5	4,6
PFARRER AM ORT				
Pfarrer wohnt in der Pfarre	5.337	79,3	15,5	5,2
Pfarre mitbetreut - Pfarrer anderswo	1.878	81,5	13,8	4,7
GESCHLECHT				
männlich	3.436	79,0	15,2	5,8
weiblich	3.838	80,2	15,0	4,8
ALTER				
bis 29	603	62,2	30,5	7,3
30 - 39	987	74,2	18,6	7,2
40 - 49	2.425	78,5	16,2	5,2
50 - 59	1.844	85,2	10,6	4,2
60 - 69	1.095	85,1	9,4	5,5
ab 70	221	84,2	8,6	7,2
BILDUNG				
Volks- oder Hauptschule	362	84,0	8,6	7,5
Berufs- oder Handelsschule	2.549	83,3	11,7	4,9
Mittelschule	1.906	77,4	17,9	4,7
(Fach-)Hochschule	2.458	77,2	17,4	5,4
FUNKTION				
Mitglied	7.099	79,2	15,3	5,5
Pfarrer	230	80,0	7,4	12,6

Arbeitsstelle für kirchliche Sozialforschung



Ich wünsche mir von der Diözese ...						
Horizontale Prozentuierung						
Total (Rohwerte)		mehr Anerkennung [280]	mehr Öffentlichkeitsarbeit [281]	mehr finanzielle Unterstützung [282]	das der Bischof die Bedeutung des PGR gegenüber den Priestern betont [283]	mehr Hilfe beim Start in eine Periode [284]
Total	7.329	28,0	28,0	31,9	32,3	45,6
DIÖZESE						
Eisenstadt	259	29,3	30,5	31,3	31,7	44,8
St. Pölten	824	27,4	30,9	31,3	31,7	45,4
Wien - Stadt	798	28,1	30,1	38,5	35,1	41,9
Wien - Nord	548	22,8	30,7	38,7	30,1	43,2
Wien - Süd	503	22,5	29,2	33,8	30,4	46,1
Linz	2.072	32,8	24,6	29,2	37,2	50,7
Graz-Seckau	381	30,2	27,3	33,3	31,0	47,5
Gurk-Klagenfurt	420	29,3	27,1	36,2	29,8	44,5
Salzburg	633	23,5	33,3	27,2	27,6	41,9
Innsbruck	286	21,3	30,4	28,7	22,0	43,4
Feldkirch	241	32,0	24,1	23,7	32,4	44,0
Militärdiözese	13	15,4	23,1	23,1	23,1	38,5
PFARRGRÖSSE						
bis 1000 Katholiken	1.783	25,8	27,5	37,9	28,5	44,4
1001-2000	1.699	29,3	28,3	33,1	31,8	48,3
2001-4000	2.027	30,2	28,0	31,4	33,8	45,8
4001-6000	944	26,8	28,0	25,6	35,8	47,4
6001-9000	516	28,3	32,6	25,0	39,0	42,8
9001 und mehr	195	27,2	31,3	28,2	32,8	39,5
PFARRER AM ORT						
Pfarrer wohnt in der Pfarre	5.337	27,7	28,4	29,6	32,3	45,5
Pfarre mitbetreut - Pfarrer anderswo	1.878	29,7	27,5	39,2	32,9	47,4
GESCHLECHT						
männlich	3.436	27,7	29,4	32,0	35,3	41,2
weiblich	3.838	28,6	27,0	32,1	29,9	49,8
ALTER						
bis 29	603	32,5	31,8	34,3	32,5	42,5
30 - 39	987	28,8	27,1	36,1	28,0	41,5
40 - 49	2.425	27,5	27,5	32,4	30,2	46,4
50 - 59	1.844	27,5	27,3	29,7	33,8	47,2
60 - 69	1.095	26,8	29,7	29,6	36,5	47,4
ab 70	221	29,0	25,3	32,1	45,2	43,9
BILDUNG						
Volks- oder Hauptschule	362	23,2	24,9	37,0	25,4	39,2
Berufs- oder Handelsschule	2.549	27,6	29,6	32,8	30,8	46,9
Mittelschule	1.906	28,1	28,9	32,7	30,4	48,7
(Fach-)Hochschule	2.458	29,4	26,6	30,1	37,0	43,5
FUNKTION						
Mitglied	7.099	27,9	28,4	31,8	32,6	46,1
Pfarrer	230	30,9	17,4	33,5	24,3	30,4









Wir haben Beschlüsse umgesetzt. [285]

Horizontale Prozentuierung							
Total (Rohwerte)							
		trifft völlig zu	trifft zu	teils-teils	trifft nicht zu	trifft überhaupt nicht zu	keine Angabe
Total	7.329	41,4	42,9	9,1	1,1	0,5	5,0
DIÖZESE							
Eisenstadt	259	38,2	45,2	10,0	1,9	0,8	3,9
St. Pölten	824	34,8	45,4	11,5	2,3	0,7	5,2
Wien - Stadt	798	48,2	38,0	8,0	1,3	0,1	4,4
Wien - Nord	548	42,2	41,8	8,9	2,0	0,9	4,2
Wien - Süd	503	44,9	43,5	8,0	0,4	0,2	3,0
Linz	2.072	44,6	42,7	7,3	0,3	0,3	4,7
Graz-Seckau	381	46,2	37,3	10,2	0,8	0,5	5,0
Gurk-Klagenfurt	420	37,9	44,5	11,9	1,0	0,2	4,5
Salzburg	633	37,6	48,2	9,6	1,4	0,8	2,4
Innsbruck	286	32,9	45,8	12,6	1,4	0,7	6,6
Feldkirch	241	35,7	45,6	11,6	1,2	1,2	4,6
Militärdiözese	13	53,8	30,8	7,7	-	-	7,7
PFARRGRÖSSE							
bis 1000 Katholiken	1.783	39,8	44,4	8,7	1,2	0,7	5,1
1001-2000	1.699	40,6	44,0	10,5	1,0	0,4	3,5
2001-4000	2.027	43,4	42,2	8,7	0,8	0,4	4,4
4001-6000	944	42,7	43,6	9,1	1,0	0,2	3,4
6001-9000	516	44,8	39,9	7,8	1,6	0,4	5,6
9001 und mehr	195	41,0	42,6	8,7	2,6	0,5	4,6
PFARRER AM ORT							
Pfarrer wohnt in der Pfarre	5.337	41,0	43,1	9,6	1,2	0,5	4,5
Pfarre mitbetreut - Pfarrer anderswo	1.878	43,5	43,3	8,0	0,9	0,4	3,9
GESCHLECHT							
männlich	3.436	43,0	43,1	8,2	1,1	0,4	4,2
weiblich	3.838	40,3	43,1	10,0	1,1	0,5	4,9
ALTER							
bis 29	603	39,1	40,1	11,3	2,0	0,7	6,8
30 - 39	987	42,7	39,8	9,7	1,1	0,7	6,0
40 - 49	2.425	40,3	41,9	10,2	1,6	0,6	5,3
50 - 59	1.844	43,4	44,9	7,4	0,7	0,3	3,4
60 - 69	1.095	41,5	46,2	7,9	0,6	0,1	3,7
ab 70	221	38,0	45,7	8,6	-	0,9	6,8
BILDUNG							
Volks- oder Hauptschule	362	38,7	42,3	9,1	1,4	0,6	8,0
Berufs- oder Handelsschule	2.549	40,2	44,4	9,2	1,3	0,5	4,4
Mittelschule	1.906	41,4	44,1	9,4	0,8	0,3	4,0
(Fach-)Hochschule	2.458	43,7	41,3	9,0	1,1	0,5	4,4
FUNKTION							
Mitglied	7.099	41,2	43,0	9,2	1,1	0,5	5,0
Pfarrer	230	47,4	37,8	6,5	0,9	0,4	7,0

Arbeitsstelle für kirchliche Sozialforschung



Die Mitglieder des PGR sind mit Freude und Begeisterung dabei. [286]

Horizontale Prozentuierung							
	Total (Rohwerte)						
		trifft völlig zu	trifft zu	teils-teils	trifft nicht zu	trifft überhaupt nicht zu	keine Angabe
							
Total	7.329	17,9	42,1	30,9	3,4	1,0	4,7
DIÖZESE							
Eisenstadt	259	18,1	39,4	30,9	5,8	1,9	3,9
St. Pölten	824	18,0	38,5	33,6	4,2	1,7	4,0
Wien - Stadt	798	17,7	40,6	31,7	4,8	0,6	4,6
Wien - Nord	548	17,5	42,5	32,7	3,5	0,5	3,3
Wien - Süd	503	18,7	42,5	33,0	2,8	0,4	2,6
Linz	2.072	14,8	44,4	31,8	3,4	0,9	4,7
Graz-Seckau	381	25,2	41,2	26,8	1,0	1,3	4,5
Gurk-Klagenfurt	420	18,3	41,9	32,9	2,6	0,2	4,0
Salzburg	633	21,6	46,8	26,1	2,5	0,6	2,4
Innsbruck	286	15,7	39,2	32,5	4,2	2,4	5,9
Feldkirch	241	19,1	43,6	28,2	3,3	2,1	3,7
Militärdiözese	13	38,5	30,8	15,4	7,7	-	7,7
PFARRGRÖSSE							
bis 1000 Katholiken	1.783	19,4	40,0	31,6	3,4	0,9	4,7
1001-2000	1.699	18,6	42,4	31,7	3,3	1,1	2,9
2001-4000	2.027	16,7	44,9	30,0	3,1	0,9	4,3
4001-6000	944	18,1	44,1	29,4	4,2	0,8	3,3
6001-9000	516	15,1	39,0	35,9	3,7	1,2	5,2
9001 und mehr	195	22,6	40,0	27,7	2,6	2,6	4,6
PFARRER AM ORT							
Pfarrer wohnt in der Pfarre	5.337	17,7	42,4	30,8	3,6	1,2	4,2
Pfarre mitbetreut - Pfarrer anderswo	1.878	18,7	42,3	31,9	2,9	0,5	3,6
GESCHLECHT							
männlich	3.436	17,5	43,9	30,2	3,3	0,9	4,1
weiblich	3.838	18,4	40,8	31,8	3,5	1,1	4,4
ALTER							
bis 29	603	19,2	36,3	30,0	5,1	2,3	7,0
30 - 39	987	19,7	40,6	28,5	4,1	1,4	5,8
40 - 49	2.425	17,7	40,2	31,9	3,9	1,3	4,9
50 - 59	1.844	17,2	46,2	30,2	2,8	0,5	3,0
60 - 69	1.095	17,0	45,0	32,1	2,1	0,4	3,4
ab 70	221	20,4	40,3	30,8	2,3	0,5	5,9
BILDUNG							
Volks- oder Hauptschule	362	21,3	43,9	24,6	2,8	0,8	6,6
Berufs- oder Handelsschule	2.549	20,0	42,4	30,5	2,2	0,9	4,0
Mittelschule	1.906	16,2	42,3	32,8	3,8	1,0	3,8
(Fach-)Hochschule	2.458	16,8	42,1	31,1	4,5	1,2	4,2
FUNKTION							
Mitglied	7.099	17,8	42,1	30,9	3,5	1,0	4,7
Pfarrer	230	20,0	40,4	30,4	2,2	0,4	6,5

Arbeitsstelle für kirchliche Sozialforschung



Wir konnten in der Pfarre neue Akzente setzen. [287]

Horizontale Prozentuierung							
Total (Rohwerte)							
		trifft völlig zu	trifft zu	teils-teils	trifft nicht zu	trifft überhaupt nicht zu	keine Angabe
Total	7.329	16,8	41,5	29,3	5,7	1,5	5,2
DIÖZESE							
Eisenstadt	259	14,3	40,2	34,4	6,2	1,2	3,9
St. Pölten	824	16,0	40,9	29,6	6,9	1,9	4,6
Wien - Stadt	798	19,2	38,3	27,9	7,0	2,1	5,4
Wien - Nord	548	17,9	37,8	30,5	8,4	0,9	4,6
Wien - Süd	503	18,1	41,7	31,4	4,6	1,8	2,4
Linz	2.072	16,0	43,8	29,0	5,1	1,4	4,8
Graz-Seckau	381	21,8	37,8	29,9	2,9	2,4	5,2
Gurk-Klagenfurt	420	16,2	39,5	31,0	7,1	1,2	5,0
Salzburg	633	15,8	45,8	27,8	7,0	1,3	2,4
Innsbruck	286	15,0	42,7	29,4	5,2	1,4	6,3
Feldkirch	241	17,0	42,7	32,0	2,9	1,2	4,1
Militärdiözese	13	23,1	46,2	23,1	-	-	7,7
PFARRGRÖSSE							
bis 1000 Katholiken	1.783	17,1	40,1	29,2	6,4	1,6	5,5
1001-2000	1.699	16,1	41,4	31,5	5,7	1,6	3,6
2001-4000	2.027	18,4	42,4	28,1	5,1	1,5	4,5
4001-6000	944	15,5	45,6	28,7	5,5	1,6	3,2
6001-9000	516	15,3	42,4	29,1	6,6	1,4	5,2
9001 und mehr	195	20,5	37,9	30,3	5,6	1,0	4,6
PFARRER AM ORT							
Pfarrer wohnt in der Pfarre	5.337	16,5	41,3	30,0	6,0	1,7	4,5
Pfarre mitbetreut - Pfarrer anderswo	1.878	18,3	42,9	28,1	5,2	1,2	4,4
GESCHLECHT							
männlich	3.436	16,3	43,8	28,6	5,3	1,6	4,5
weiblich	3.838	17,5	39,7	30,2	6,1	1,5	5,0
ALTER							
bis 29	603	17,6	32,2	30,8	9,6	2,8	7,0
30 - 39	987	19,0	41,6	25,5	6,3	1,7	5,8
40 - 49	2.425	16,7	40,8	30,1	5,6	1,8	5,1
50 - 59	1.844	16,2	44,6	29,6	5,1	0,9	3,6
60 - 69	1.095	16,3	43,7	29,0	5,4	1,1	4,5
ab 70	221	16,3	40,3	31,2	4,1	1,4	6,8
BILDUNG							
Volks- oder Hauptschule	362	21,3	40,1	26,5	3,0	0,6	8,6
Berufs- oder Handelsschule	2.549	16,6	41,7	30,2	5,5	1,3	4,7
Mittelschule	1.906	16,4	40,2	31,5	6,2	1,5	4,3
(Fach-)Hochschule	2.458	17,0	43,1	27,5	6,1	2,0	4,2
FUNKTION							
Mitglied	7.099	16,7	41,4	29,3	5,9	1,6	5,1
Pfarrer	230	22,2	42,6	27,8	0,4	0,4	6,5

Arbeitsstelle für kirchliche Sozialforschung









Wir erhalten von der Pfarrgemeinde eine gute Rückmeldung. [288]

Horizontale Prozentuierung							
Total (Rohwerte)							
		trifft völlig zu	trifft zu	teils-teils	trifft nicht zu	trifft überhaupt nicht zu	keine Angabe
Total	7.329	12,9	38,6	35,0	6,5	1,6	5,3
DIÖZESE							
Eisenstadt	259	13,9	36,3	36,7	8,1	1,2	3,9
St. Pölten	824	12,7	39,6	34,6	6,3	2,3	4,5
Wien - Stadt	798	13,4	34,7	36,5	8,4	2,3	4,8
Wien - Nord	548	13,7	40,1	34,5	6,9	1,1	3,6
Wien - Süd	503	14,3	40,2	36,0	5,2	1,0	3,4
Linz	2.072	10,9	40,1	36,0	6,2	1,5	5,3
Graz-Seckau	381	18,6	36,7	30,7	5,8	2,6	5,5
Gurk-Klagenfurt	420	12,9	36,4	38,3	7,1	1,0	4,3
Salzburg	633	13,4	42,7	33,6	5,5	1,1	3,6
Innsbruck	286	10,1	37,1	37,8	6,6	1,7	6,6
Feldkirch	241	11,6	35,3	35,7	11,6	1,7	4,1
Militärdiözese	13	15,4	30,8	46,2	-	-	7,7
PFARRGRÖSSE							
bis 1000 Katholiken	1.783	15,1	40,8	31,5	5,9	1,3	5,3
1001-2000	1.699	12,4	40,4	36,3	5,7	1,7	3,5
2001-4000	2.027	12,5	39,6	35,2	6,3	1,3	5,0
4001-6000	944	12,1	38,7	36,1	8,4	1,7	3,1
6001-9000	516	10,5	30,0	41,9	9,1	2,3	6,2
9001 und mehr	195	13,8	33,8	36,4	9,7	1,0	5,1
PFARRER AM ORT							
Pfarrer wohnt in der Pfarre	5.337	12,4	37,9	36,3	7,0	1,7	4,7
Pfarre mitbetreut - Pfarrer anderswo	1.878	14,9	41,4	32,6	5,4	1,1	4,5
GESCHLECHT							
männlich	3.436	11,3	38,8	35,6	8,0	1,7	4,6
weiblich	3.838	14,5	38,9	34,8	5,3	1,5	5,0
ALTER							
bis 29	603	17,9	35,0	31,0	6,1	2,3	7,6
30 - 39	987	14,4	39,9	31,6	6,2	1,8	6,1
40 - 49	2.425	12,9	38,1	35,7	6,4	1,6	5,3
50 - 59	1.844	12,0	41,1	35,6	6,7	1,1	3,6
60 - 69	1.095	10,5	38,4	39,2	6,8	0,9	4,2
ab 70	221	13,1	36,7	30,3	9,5	3,2	7,2
BILDUNG							
Volks- oder Hauptschule	362	17,4	42,0	26,5	4,7	1,4	8,0
Berufs- oder Handelsschule	2.549	14,0	40,6	33,9	5,1	1,5	4,8
Mittelschule	1.906	12,1	38,2	37,5	6,7	1,4	4,2
(Fach-)Hochschule	2.458	12,0	37,1	36,2	8,4	1,8	4,5
FUNKTION							
Mitglied	7.099	12,9	38,9	34,9	6,5	1,6	5,2
Pfarrer	230	14,8	31,7	37,4	7,4	0,9	7,8









Wie zufrieden sind Sie: mit Ihrer Arbeit im Pfarrgemeinderat [289]

Horizontale Prozentuierung							
	Total (Rohwerte)	sehr zufrieden	zufrieden	teils-teils	unzufrieden	sehr unzufrieden	keine Angabe
							
Total	7.329	15,7	54,1	20,8	4,0	0,9	4,5
DIÖZESE							
Eisenstadt	259	18,5	52,1	17,8	6,6	1,2	3,9
St. Pölten	824	14,3	53,3	23,2	4,5	1,2	3,5
Wien - Stadt	798	16,4	50,9	24,2	3,9	0,4	4,3
Wien - Nord	548	16,1	56,2	19,5	3,8	0,5	3,8
Wien - Süd	503	15,7	55,5	21,9	4,8	0,2	2,0
Linz	2.072	14,2	57,2	19,7	3,8	0,8	4,3
Graz-Seckau	381	20,2	51,7	19,2	2,9	1,6	4,5
Gurk-Klagenfurt	420	17,6	51,0	21,2	5,7	0,7	3,8
Salzburg	633	16,7	58,0	19,4	2,4	1,4	2,1
Innsbruck	286	11,9	52,4	23,1	4,9	1,7	5,9
Feldkirch	241	15,8	49,0	24,5	5,4	0,8	4,6
Militärdiözese	13	23,1	46,2	23,1	-	-	7,7
PFARRGRÖSSE							
bis 1000 Katholiken	1.783	17,3	54,3	18,8	4,1	0,7	4,7
1001-2000	1.699	15,1	55,9	20,8	4,2	1,2	2,8
2001-4000	2.027	15,5	54,7	21,1	4,0	0,8	3,8
4001-6000	944	15,9	55,0	21,6	3,8	0,6	3,1
6001-9000	516	12,4	54,8	23,1	3,1	1,4	5,2
9001 und mehr	195	18,5	44,1	26,7	5,1	1,5	4,1
PFARRER AM ORT							
Pfarrer wohnt in der Pfarre	5.337	15,5	53,8	21,5	4,3	0,9	3,9
Pfarre mitbetreut - Pfarrer anderswo	1.878	16,5	56,6	19,4	3,2	0,7	3,6
GESCHLECHT							
männlich	3.436	13,8	55,6	20,9	4,4	1,0	4,3
weiblich	3.838	17,4	53,3	21,1	3,7	0,8	3,8
ALTER							
bis 29	603	16,7	45,8	21,7	6,6	2,3	6,8
30 - 39	987	17,5	51,4	20,1	5,0	0,6	5,5
40 - 49	2.425	14,6	54,0	21,7	4,3	1,0	4,3
50 - 59	1.844	16,1	59,0	18,0	3,5	0,5	2,9
60 - 69	1.095	15,1	55,6	22,8	2,2	0,6	3,7
ab 70	221	14,0	50,2	24,9	3,2	0,9	6,8
BILDUNG							
Volks- oder Hauptschule	362	19,1	54,1	19,3	1,9	-	5,5
Berufs- oder Handelsschule	2.549	17,5	56,2	18,4	3,1	0,8	4,0
Mittelschule	1.906	14,5	54,6	21,8	4,5	1,1	3,5
(Fach-)Hochschule	2.458	14,4	52,6	23,2	5,0	0,9	3,9
FUNKTION							
Mitglied	7.099	15,4	54,3	21,0	4,1	0,9	4,3
Pfarrer	230	22,2	49,6	17,0	1,3	-	10,0

Arbeitsstelle für kirchliche Sozialforschung









Wie zufrieden sind Sie: mit der Gemeinschaft in Ihrem Pfarrgemeinderat [290]

Horizontale Prozentuierung							
	Total (Rohwerte)	sehr zufrieden	zufrieden	teils-teils	unzufrieden	sehr unzufrieden	keine Angabe
							
Total	7.329	31,0	43,6	15,2	4,4	1,4	4,4
DIÖZESE							
Eisenstadt	259	27,4	39,4	22,4	4,6	2,7	3,5
St. Pölten	824	30,3	44,7	15,3	4,7	1,7	3,3
Wien - Stadt	798	28,4	44,9	15,0	5,9	1,8	4,0
Wien - Nord	548	29,7	43,1	17,5	4,7	1,1	3,8
Wien - Süd	503	34,0	43,7	14,9	4,4	1,0	2,0
Linz	2.072	29,6	46,1	15,1	3,8	1,0	4,3
Graz-Seckau	381	36,5	38,6	14,4	5,0	1,3	4,2
Gurk-Klagenfurt	420	27,6	42,4	19,3	4,8	1,9	4,0
Salzburg	633	39,0	43,9	12,2	2,4	0,9	1,6
Innsbruck	286	28,0	43,0	14,3	7,0	2,1	5,6
Feldkirch	241	35,7	39,0	13,7	5,4	2,1	4,1
Militärdiözese	13	38,5	46,2	7,7	-	-	7,7
PFARRGRÖSSE							
bis 1000 Katholiken	1.783	31,1	45,3	13,8	4,1	1,3	4,4
1001-2000	1.699	32,2	42,2	16,7	4,7	1,4	2,8
2001-4000	2.027	31,4	44,6	14,3	4,6	1,3	3,8
4001-6000	944	33,7	43,9	15,0	3,6	1,2	2,6
6001-9000	516	26,2	43,0	18,6	5,6	1,2	5,4
9001 und mehr	195	25,1	42,6	19,0	5,1	4,1	4,1
PFARRER AM ORT							
Pfarrer wohnt in der Pfarre	5.337	31,0	43,8	15,6	4,6	1,4	3,7
Pfarre mitbetreut - Pfarrer anderswo	1.878	32,2	44,0	14,7	4,0	1,4	3,6
GESCHLECHT							
männlich	3.436	29,8	46,7	14,1	4,1	1,1	4,2
weiblich	3.838	32,4	41,2	16,3	4,7	1,6	3,7
ALTER							
bis 29	603	29,2	34,3	18,4	8,5	3,2	6,5
30 - 39	987	32,0	40,2	16,0	4,6	1,9	5,3
40 - 49	2.425	29,6	43,3	16,1	5,3	1,4	4,4
50 - 59	1.844	32,2	47,9	13,4	2,9	0,9	2,7
60 - 69	1.095	32,5	45,8	14,6	2,9	0,7	3,4
ab 70	221	32,6	43,4	12,7	4,1	0,9	6,3
BILDUNG							
Volks- oder Hauptschule	362	38,7	40,9	11,3	2,5	1,1	5,5
Berufs- oder Handelsschule	2.549	34,7	43,7	13,3	3,5	1,0	3,8
Mittelschule	1.906	28,7	45,3	16,4	4,9	1,5	3,3
(Fach-)Hochschule	2.458	28,5	43,5	17,0	5,4	1,8	3,9
FUNKTION							
Mitglied	7.099	31,0	43,6	15,3	4,5	1,4	4,3
Pfarrer	230	33,0	44,3	13,5	1,3	-	7,8

Arbeitsstelle für kirchliche Sozialforschung









Wie zufrieden sind Sie: mit der Zusammenarbeit in Ihrem Pfarrgemeinderat [291]

Horizontale Prozentuierung							
	Total (Rohwerte)	sehr zufrieden	zufrieden	teils-teils	unzufrieden	sehr unzufrieden	keine Angabe
							
Total	7.329	27,8	45,7	17,2	3,7	1,2	4,4
DIÖZESE							
Eisenstadt	259	25,9	40,5	21,6	5,8	2,3	3,9
St. Pölten	824	28,0	45,8	17,2	3,6	1,8	3,5
Wien - Stadt	798	24,6	46,5	18,9	4,4	1,3	4,4
Wien - Nord	548	28,6	44,7	17,9	4,0	1,6	3,1
Wien - Süd	503	31,6	43,1	17,9	3,8	1,2	2,4
Linz	2.072	24,8	49,9	17,2	3,2	0,6	4,3
Graz-Seckau	381	33,9	42,5	13,4	3,9	1,8	4,5
Gurk-Klagenfurt	420	26,9	43,1	21,0	4,3	1,2	3,6
Salzburg	633	35,1	46,3	13,6	2,2	0,9	1,9
Innsbruck	286	24,5	46,5	16,4	4,5	2,8	5,2
Feldkirch	241	29,5	40,7	18,7	5,8	1,2	4,1
Militärdiözese	13	38,5	38,5	15,4	-	-	7,7
PFARRGRÖSSE							
bis 1000 Katholiken	1.783	30,1	44,7	16,2	3,7	1,1	4,2
1001-2000	1.699	28,9	45,0	18,0	3,9	1,5	2,7
2001-4000	2.027	27,3	46,9	17,1	3,9	0,9	3,9
4001-6000	944	28,3	48,6	16,1	3,3	1,1	2,6
6001-9000	516	21,9	46,3	21,1	3,7	1,4	5,6
9001 und mehr	195	24,1	43,6	19,5	4,1	3,1	5,6
PFARRER AM ORT							
Pfarrer wohnt in der Pfarre	5.337	27,3	45,9	17,8	4,0	1,2	3,9
Pfarre mitbetreut - Pfarrer anderswo	1.878	29,6	46,4	16,0	3,4	1,3	3,3
GESCHLECHT							
männlich	3.436	26,3	49,0	16,0	3,5	1,1	4,1
weiblich	3.838	29,2	43,3	18,4	4,0	1,3	3,8
ALTER							
bis 29	603	25,5	38,3	18,4	6,8	4,1	6,8
30 - 39	987	28,5	42,1	17,8	4,9	1,2	5,5
40 - 49	2.425	26,6	45,8	17,9	4,3	0,9	4,5
50 - 59	1.844	29,0	48,1	16,9	2,4	0,8	2,8
60 - 69	1.095	28,4	50,1	15,6	2,0	0,6	3,2
ab 70	221	29,0	44,8	16,7	2,3	1,8	5,4
BILDUNG							
Volks- oder Hauptschule	362	36,5	43,1	11,6	1,9	1,4	5,5
Berufs- oder Handelsschule	2.549	30,5	45,5	16,6	2,8	0,8	3,8
Mittelschule	1.906	26,4	47,7	16,4	4,8	1,3	3,5
(Fach-)Hochschule	2.458	25,3	45,6	19,5	4,2	1,5	3,8
FUNKTION							
Mitglied	7.099	27,7	45,6	17,2	3,9	1,2	4,3
Pfarrer	230	28,3	49,1	15,7	-	-	7,0

Arbeitsstelle für kirchliche Sozialforschung









Wie zufrieden sind Sie: mit dem PGR insgesamt [292]

Horizontale Prozentuierung							
	Total (Rohwerte)	sehr zufrieden	zufrieden	teils-teils	unzufrieden	sehr unzufrieden	keine Angabe
							
Total	7.329	23,0	51,4	16,1	3,8	1,0	4,6
DIÖZESE							
Eisenstadt	259	22,0	49,0	17,8	5,0	2,7	3,5
St. Pölten	824	22,1	51,2	17,4	4,7	1,1	3,5
Wien - Stadt	798	21,8	51,1	17,4	4,5	0,5	4,6
Wien - Nord	548	23,4	52,0	15,5	4,6	0,9	3,6
Wien - Süd	503	26,8	54,1	12,5	3,4	1,0	2,2
Linz	2.072	20,4	55,6	16,0	3,0	0,6	4,4
Graz-Seckau	381	27,8	48,3	14,2	3,1	1,8	4,7
Gurk-Klagenfurt	420	21,2	49,0	19,8	5,0	1,2	3,8
Salzburg	633	28,8	50,1	15,5	2,7	0,9	2,1
Innsbruck	286	21,0	48,3	17,5	4,9	3,1	5,2
Feldkirch	241	26,6	43,6	17,0	6,6	1,7	4,6
Militärdiözese	13	30,8	38,5	23,1	-	-	7,7
PFARRGRÖSSE							
bis 1000 Katholiken	1.783	25,0	50,6	15,5	3,7	0,8	4,4
1001-2000	1.699	24,0	53,2	14,5	4,2	1,2	2,9
2001-4000	2.027	22,2	52,3	17,0	3,4	1,2	3,9
4001-6000	944	23,6	52,5	16,0	4,0	0,6	3,2
6001-9000	516	18,0	51,2	20,0	4,5	0,8	5,6
9001 und mehr	195	23,1	43,6	21,0	5,1	2,1	5,1
PFARRER AM ORT							
Pfarrer wohnt in der Pfarre	5.337	23,3	51,5	16,2	4,0	1,1	3,9
Pfarre mitbetreut - Pfarrer anderswo	1.878	22,6	52,8	16,4	3,4	1,0	3,8
GESCHLECHT							
männlich	3.436	21,5	53,5	15,6	4,1	0,9	4,3
weiblich	3.838	24,6	50,0	16,7	3,6	1,1	3,9
ALTER							
bis 29	603	21,7	43,1	17,4	8,0	3,3	6,5
30 - 39	987	24,4	49,1	14,9	5,2	0,9	5,5
40 - 49	2.425	22,3	50,5	17,7	3,9	1,1	4,5
50 - 59	1.844	23,5	55,6	14,6	2,7	0,7	2,9
60 - 69	1.095	23,4	54,3	15,8	1,8	0,8	3,8
ab 70	221	25,3	48,9	14,9	4,5	-	6,3
BILDUNG							
Volks- oder Hauptschule	362	32,9	47,2	10,2	2,2	1,4	6,1
Berufs- oder Handelsschule	2.549	26,0	51,8	14,7	2,6	0,7	4,2
Mittelschule	1.906	20,3	54,0	16,4	4,7	1,2	3,4
(Fach-)Hochschule	2.458	21,0	50,5	18,4	4,8	1,3	3,9
FUNKTION							
Mitglied	7.099	22,8	51,5	16,3	3,9	1,1	4,5
Pfarrer	230	30,0	50,0	11,3	0,9	0,4	7,4

Arbeitsstelle für kirchliche Sozialforschung



Wie zufrieden sind Sie: wie der Pfarrer seine Rolle im PGR wahrnimmt [293]

Horizontale Prozentuierung							
	Total (Rohwerte)	sehr zufrieden	zufrieden	teils-teils	unzufrieden	sehr unzufrieden	keine Angabe
							
Total	7.329	30,1	38,0	15,6	6,6	3,9	5,7
DIÖZESE							
Eisenstadt	259	30,9	37,1	17,4	6,6	4,6	3,5
St. Pölten	824	28,0	36,3	16,7	8,5	5,6	4,9
Wien - Stadt	798	29,4	37,5	16,2	6,9	4,4	5,6
Wien - Nord	548	28,5	36,9	17,3	7,5	4,7	5,1
Wien - Süd	503	28,8	39,8	17,7	6,0	4,0	3,8
Linz	2.072	29,0	40,4	14,2	7,1	3,5	5,7
Graz-Seckau	381	36,2	37,8	12,6	4,7	3,7	5,0
Gurk-Klagenfurt	420	30,0	37,9	16,2	6,9	3,3	5,7
Salzburg	633	35,1	37,9	16,1	4,3	3,2	3,5
Innsbruck	286	30,8	37,1	16,1	7,0	3,1	5,9
Feldkirch	241	31,5	32,4	19,9	7,5	2,9	5,8
Militärdiözese	13	46,2	30,8	15,4	-	-	7,7
PFARRGRÖSSE							
bis 1000 Katholiken	1.783	29,8	37,1	17,0	7,1	3,8	5,3
1001-2000	1.699	28,3	40,5	16,3	7,0	3,8	4,1
2001-4000	2.027	31,0	38,7	14,8	6,4	3,6	5,6
4001-6000	944	34,3	36,4	14,3	6,8	3,5	4,7
6001-9000	516	27,7	38,0	15,5	6,2	6,4	6,2
9001 und mehr	195	35,4	35,9	14,9	4,6	4,1	5,1
PFARRER AM ORT							
Pfarrer wohnt in der Pfarre	5.337	30,8	37,6	15,7	6,7	4,2	5,0
Pfarre mitbetreut - Pfarrer anderswo	1.878	29,0	40,5	15,9	6,6	3,1	4,8
GESCHLECHT							
männlich	3.436	28,7	39,6	15,0	6,4	4,0	6,2
weiblich	3.838	31,7	36,9	16,3	6,9	3,8	4,5
ALTER							
bis 29	603	27,2	33,8	18,2	6,8	7,3	6,6
30 - 39	987	29,4	37,0	15,7	7,4	4,2	6,4
40 - 49	2.425	29,1	36,7	16,5	7,8	4,5	5,4
50 - 59	1.844	30,8	41,2	14,5	6,5	2,9	4,1
60 - 69	1.095	33,2	41,0	13,9	3,7	2,6	5,6
ab 70	221	32,6	33,5	12,7	7,7	2,7	10,9
BILDUNG							
Volks- oder Hauptschule	362	38,4	38,7	10,8	3,3	2,5	6,4
Berufs- oder Handelsschule	2.549	33,1	38,5	15,2	6,2	2,5	4,4
Mittelschule	1.906	29,9	38,0	17,2	6,8	4,4	3,7
(Fach-)Hochschule	2.458	26,6	38,2	15,7	7,4	5,3	6,8
FUNKTION							
Mitglied	7.099	30,5	38,0	15,8	6,8	4,0	4,9
Pfarrer	230	19,6	38,7	9,6	1,7	-	30,4







Seelsorge wird in unserer Pfarre auch oft von Laien geleistet. [298]

Horizontale Prozentuierung							
	Total (Rohwerte)						
		trifft völlig zu	trifft zu	teils-teils	trifft nicht zu	trifft überhaupt nicht zu	keine Angabe
Total	7.329	16,7	30,0	20,0	9,0	4,6	19,7
DIÖZESE							
Eisenstadt	259	12,0	31,3	23,2	10,8	5,4	17,4
St. Pölten	824	10,6	27,1	20,5	12,6	8,6	20,6
Wien - Stadt	798	22,8	35,7	17,2	5,9	3,4	15,0
Wien - Nord	548	14,8	27,4	23,2	9,9	6,8	18,1
Wien - Süd	503	17,9	29,8	24,7	9,5	3,6	14,5
Linz	2.072	19,7	29,5	17,9	8,2	3,2	21,5
Graz-Seckau	381	17,6	30,2	21,5	6,8	5,8	18,1
Gurk-Klagenfurt	420	11,7	30,0	23,6	11,2	4,8	18,8
Salzburg	633	16,1	30,8	21,5	10,7	4,3	16,6
Innsbruck	286	17,5	32,9	17,8	5,2	3,8	22,7
Feldkirch	241	15,8	29,0	19,9	8,3	4,6	22,4
Militärdiözese	13	7,7	15,4	53,8	7,7	-	15,4
PFARRGRÖSSE							
bis 1000 Katholiken	1.783	12,6	26,9	20,9	10,6	6,4	22,7
1001-2000	1.699	15,9	27,7	21,5	11,3	5,8	17,9
2001-4000	2.027	17,2	32,6	20,5	8,1	3,2	18,4
4001-6000	944	19,9	32,6	19,0	7,1	4,3	17,1
6001-9000	516	25,2	35,3	17,1	4,3	2,3	15,9
9001 und mehr	195	23,6	31,3	15,4	7,2	1,5	21,0
PFARRER AM ORT							
Pfarrer wohnt in der Pfarre	5.337	16,5	30,1	20,5	9,1	4,9	19,0
Pfarre mitbetreut - Pfarrer anderswo	1.878	17,0	30,8	19,4	8,9	3,9	19,9
GESCHLECHT							
männlich	3.436	15,0	30,5	21,1	9,5	5,0	18,9
weiblich	3.838	18,3	29,7	19,3	8,7	4,2	19,8
ALTER							
bis 29	603	13,3	21,9	16,1	9,8	4,5	34,5
30 - 39	987	15,8	26,8	18,2	9,8	4,8	24,5
40 - 49	2.425	17,6	29,2	20,6	9,4	4,9	18,2
50 - 59	1.844	18,2	32,5	20,6	8,6	4,5	15,7
60 - 69	1.095	15,5	35,8	21,5	7,2	3,7	16,3
ab 70	221	14,0	30,3	23,1	7,2	5,9	19,5
BILDUNG							
Volks- oder Hauptschule	362	8,0	28,2	18,0	10,8	8,8	26,2
Berufs- oder Handelsschule	2.549	13,1	29,3	21,6	10,2	5,9	19,9
Mittelschule	1.906	16,1	28,9	20,9	9,7	4,1	20,3
(Fach-)Hochschule	2.458	22,4	32,2	18,3	7,2	3,0	16,8
FUNKTION							
Mitglied	7.099	16,3	29,9	20,2	9,1	4,7	19,7
Pfarrer	230	27,8	33,5	14,8	4,3	0,4	19,1

Arbeitsstelle für kirchliche Sozialforschung



Es ist einfacher, Seelsorge zu betreiben, wenn ein Pfarrer oder ein/e Hauptamtliche/r im Ort wohnt.
[299]

Horizontale Prozentuierung							
Total (Rohwerte)							
		trifft völlig zu	trifft zu	teils-teils	trifft nicht zu	trifft überhaupt nicht zu	keine Angabe
							
Total	7.329	39,3	30,5	7,3	1,9	0,8	20,2
DIÖZESE							
Eisenstadt	259	33,6	34,0	9,7	3,5	1,5	17,8
St. Pölten	824	36,9	29,6	8,5	2,7	0,6	21,7
Wien - Stadt	798	43,5	31,1	7,4	1,5	0,9	15,7
Wien - Nord	548	34,9	30,7	12,2	3,1	0,9	18,2
Wien - Süd	503	40,6	33,6	8,2	1,6	1,2	14,9
Linz	2.072	40,7	30,0	5,3	1,9	0,5	21,6
Graz-Seckau	381	44,1	25,2	8,7	2,6	1,0	18,4
Gurk-Klagenfurt	420	38,8	33,1	5,7	1,2	1,7	19,5
Salzburg	633	40,9	33,5	6,0	1,6	0,8	17,2
Innsbruck	286	37,1	28,0	9,4	0,7	0,3	24,5
Feldkirch	241	38,6	28,6	8,3	1,2	0,8	22,4
Militärdiözese	13	38,5	46,2	-	-	-	15,4
PFARRGRÖSSE							
bis 1000 Katholiken	1.783	30,8	31,8	9,6	3,3	1,3	23,2
1001-2000	1.699	39,0	32,2	7,8	1,8	0,8	18,5
2001-4000	2.027	43,0	29,8	6,1	1,6	0,8	18,6
4001-6000	944	44,2	30,6	5,8	1,3	0,3	17,8
6001-9000	516	46,3	30,0	6,2	0,8	0,6	16,1
9001 und mehr	195	46,2	23,6	6,2	1,5	1,0	21,5
PFARRER AM ORT							
Pfarrer wohnt in der Pfarre	5.337	42,4	30,2	6,1	1,3	0,7	19,4
Pfarre mitbetreut - Pfarrer anderswo	1.878	31,6	31,9	11,0	3,6	1,3	20,6
GESCHLECHT							
männlich	3.436	40,3	31,7	6,3	1,9	0,6	19,3
weiblich	3.838	38,6	29,8	8,3	2,0	1,0	20,3
ALTER							
bis 29	603	30,3	26,7	5,8	2,0	0,3	34,8
30 - 39	987	35,8	28,7	7,6	1,9	0,8	25,2
40 - 49	2.425	40,4	29,6	8,0	2,6	0,9	18,5
50 - 59	1.844	39,8	33,2	7,8	1,9	0,9	16,4
60 - 69	1.095	42,7	32,9	6,4	0,9	0,5	16,6
ab 70	221	43,9	30,8	4,1	0,5	0,5	20,4
BILDUNG							
Volks- oder Hauptschule	362	37,3	28,2	6,4	0,8	-	27,3
Berufs- oder Handelsschule	2.549	38,3	31,4	7,4	2,1	0,7	20,2
Mittelschule	1.906	38,4	29,9	7,3	2,2	0,8	21,4
(Fach-)Hochschule	2.458	41,9	31,0	7,4	1,7	1,0	17,0
FUNKTION							
Mitglied	7.099	39,3	30,4	7,3	2,0	0,8	20,3
Pfarrer	230	38,3	35,7	6,5	0,4	1,3	17,8

Ein guter Seelsorger / eine gute Seelsorgerin muss nicht unbedingt geweiht sein. [300]

Horizontale Prozentuierung							
Total (Rohwerte)							
		trifft völlig zu	trifft zu	teils-teils	trifft nicht zu	trifft überhaupt nicht zu	keine Angabe
Total	7.329	33,4	29,7	10,7	3,7	2,3	20,3
DIÖZESE							
Eisenstadt	259	32,8	30,5	15,1	1,9	1,9	17,8
St. Pölten	824	31,6	27,4	10,3	5,3	3,8	21,6
Wien - Stadt	798	37,8	30,5	9,8	4,0	2,1	15,8
Wien - Nord	548	29,6	32,3	12,8	4,2	2,9	18,2
Wien - Süd	503	33,2	34,2	12,5	3,6	1,8	14,7
Linz	2.072	38,1	27,2	8,6	2,9	1,7	21,5
Graz-Seckau	381	30,7	31,8	11,5	4,7	2,4	18,9
Gurk-Klagenfurt	420	25,7	31,9	13,1	4,5	4,3	20,5
Salzburg	633	32,9	32,2	12,2	3,6	2,1	17,1
Innsbruck	286	27,6	31,5	11,2	3,5	2,1	24,1
Feldkirch	241	32,4	28,6	9,1	3,7	2,5	23,7
Militärdiözese	13	23,1	38,5	15,4	-	7,7	15,4
PFARRGRÖSSE							
bis 1000 Katholiken	1.783	28,7	30,6	10,9	3,8	3,0	23,0
1001-2000	1.699	33,3	31,1	11,2	4,1	1,9	18,4
2001-4000	2.027	35,7	29,4	10,8	3,2	2,3	18,6
4001-6000	944	36,8	30,2	9,4	3,6	1,8	18,2
6001-9000	516	38,6	26,9	12,4	3,7	1,6	16,9
9001 und mehr	195	32,8	27,2	8,2	5,6	4,1	22,1
PFARRER AM ORT							
Pfarrer wohnt in der Pfarre	5.337	33,8	29,7	10,8	3,7	2,5	19,5
Pfarre mitbetreut - Pfarrer anderswo	1.878	32,7	30,4	10,9	3,7	1,9	20,4
GESCHLECHT							
männlich	3.436	29,4	31,2	12,6	4,5	2,9	19,4
weiblich	3.838	37,3	28,6	9,0	2,9	1,9	20,3
ALTER							
bis 29	603	30,3	19,9	8,3	3,6	2,7	35,2
30 - 39	987	33,7	26,8	9,8	2,6	1,6	25,3
40 - 49	2.425	36,7	29,6	9,7	3,3	2,1	18,6
50 - 59	1.844	32,9	32,7	12,0	3,7	2,5	16,2
60 - 69	1.095	30,0	33,6	12,1	4,7	2,6	17,0
ab 70	221	26,2	31,2	13,1	5,4	3,6	20,4
BILDUNG							
Volks- oder Hauptschule	362	17,7	34,5	9,9	3,9	5,5	28,5
Berufs- oder Handelsschule	2.549	30,0	31,8	11,3	4,2	2,6	20,2
Mittelschule	1.906	33,8	30,2	10,0	3,0	1,8	21,1
(Fach-)Hochschule	2.458	39,4	26,9	10,9	3,6	2,0	17,2
FUNKTION							
Mitglied	7.099	33,7	29,5	10,6	3,6	2,3	20,3
Pfarrer	230	23,9	33,5	13,0	6,1	3,9	19,6

Es ist nicht gut, wenn Laien dem Priester seine ursprünglichen Aufgaben abnehmen. [301]

Horizontale Prozentuierung							
Total (Rohwerte)							
		trifft völlig zu	trifft zu	teils-teils	trifft nicht zu	trifft überhaupt nicht zu	keine Angabe
Total	7.329	6,8	9,3	22,3	23,8	17,3	20,6
DIÖZESE							
Eisenstadt	259	7,7	7,7	22,0	28,2	16,2	18,1
St. Pölten	824	6,9	7,9	23,4	22,6	16,7	22,5
Wien - Stadt	798	9,0	8,4	22,4	25,7	18,5	15,9
Wien - Nord	548	7,1	10,4	24,6	24,3	15,3	18,2
Wien - Süd	503	9,1	10,7	22,1	25,2	16,9	15,9
Linz	2.072	5,1	7,8	20,7	24,6	19,7	22,1
Graz-Seckau	381	7,1	11,5	23,1	20,2	18,6	19,4
Gurk-Klagenfurt	420	6,7	11,7	24,0	21,4	16,2	20,0
Salzburg	633	8,1	13,0	23,5	24,3	13,7	17,4
Innsbruck	286	5,6	10,5	25,2	21,0	13,6	24,1
Feldkirch	241	6,2	8,3	19,5	24,5	18,7	22,8
Militärdiözese	13	15,4	-	46,2	15,4	7,7	15,4
PFARRGRÖSSE							
bis 1000 Katholiken	1.783	6,8	8,2	23,8	22,5	15,3	23,3
1001-2000	1.699	6,5	9,4	22,8	24,8	17,6	18,9
2001-4000	2.027	6,1	10,0	21,9	24,9	18,0	19,3
4001-6000	944	7,5	9,6	21,9	23,9	18,6	18,3
6001-9000	516	7,9	10,1	22,9	24,4	18,2	16,5
9001 und mehr	195	11,3	10,3	15,4	18,5	23,1	21,5
PFARRER AM ORT							
Pfarrer wohnt in der Pfarre	5.337	7,1	9,3	22,1	24,1	17,5	19,9
Pfarre mitbetreut - Pfarrer anderswo	1.878	6,1	9,3	23,4	23,7	16,7	20,7
GESCHLECHT							
männlich	3.436	8,0	10,9	21,2	24,8	15,4	19,8
weiblich	3.838	5,8	7,8	23,5	23,1	19,1	20,6
ALTER							
bis 29	603	6,6	5,1	19,9	17,9	15,6	34,8
30 - 39	987	7,8	9,0	22,4	19,5	15,8	25,5
40 - 49	2.425	6,3	8,5	22,1	24,2	19,6	19,2
50 - 59	1.844	5,9	10,0	22,4	27,2	17,8	16,7
60 - 69	1.095	6,6	11,1	23,5	26,3	15,5	17,0
ab 70	221	13,1	12,7	25,8	17,2	10,4	20,8
BILDUNG							
Volks- oder Hauptschule	362	9,1	9,7	23,8	18,8	10,5	28,2
Berufs- oder Handelsschule	2.549	6,2	10,8	25,5	22,2	14,6	20,7
Mittelschule	1.906	5,7	7,7	21,2	26,1	18,0	21,2
(Fach-)Hochschule	2.458	8,0	9,0	19,9	24,7	20,7	17,7
FUNKTION							
Mitglied	7.099	6,5	9,1	22,4	24,1	17,4	20,6
Pfarrer	230	15,7	14,8	20,0	14,8	13,5	21,3



Aufgrund der vielfältigen Aufgaben ist es für einen Priester schwer, sich auf die Seelsorge zu konzentrieren. [302]

Horizontale Prozentuierung							
	Total (Rohwerte)						
		trifft völlig zu	trifft zu	teils-teils	trifft nicht zu	trifft überhaupt nicht zu	keine Angabe
Total	7.329	16,7	29,4	23,2	7,5	2,7	20,6
DIÖZESE							
Eisenstadt	259	15,1	30,1	24,3	6,6	6,2	17,8
St. Pölten	824	11,7	26,2	26,0	10,3	3,9	22,0
Wien - Stadt	798	14,5	32,6	26,3	7,9	3,0	15,7
Wien - Nord	548	15,1	23,9	27,4	12,2	2,7	18,6
Wien - Süd	503	14,9	26,8	30,6	8,9	3,2	15,5
Linz	2.072	18,5	29,2	20,9	7,0	2,0	22,4
Graz-Seckau	381	16,5	34,6	21,0	6,6	2,4	18,9
Gurk-Klagenfurt	420	19,0	29,3	21,9	7,1	2,4	20,2
Salzburg	633	18,8	36,3	21,8	4,3	1,6	17,2
Innsbruck	286	21,0	28,0	18,2	5,6	2,8	24,5
Feldkirch	241	22,8	28,2	19,1	4,1	3,3	22,4
Militärdiözese	13	7,7	30,8	23,1	15,4	7,7	15,4
PFARRGRÖSSE							
bis 1000 Katholiken	1.783	14,6	25,1	23,9	9,5	3,3	23,5
1001-2000	1.699	17,5	29,2	23,2	8,4	2,8	18,9
2001-4000	2.027	16,8	31,5	23,4	6,6	2,6	19,1
4001-6000	944	19,0	31,7	23,2	6,1	2,1	17,9
6001-9000	516	19,4	34,5	22,3	5,6	1,6	16,7
9001 und mehr	195	17,4	31,8	21,0	5,6	2,6	21,5
PFARRER AM ORT							
Pfarrer wohnt in der Pfarre	5.337	15,9	29,7	24,0	7,9	2,9	19,7
Pfarre mitbetreut - Pfarrer anderswo	1.878	19,7	29,3	21,2	6,6	1,9	21,2
GESCHLECHT							
männlich	3.436	15,2	31,5	22,7	8,4	2,6	19,6
weiblich	3.838	18,1	27,8	23,8	6,8	2,7	20,8
ALTER							
bis 29	603	12,1	21,4	21,2	7,0	3,0	35,3
30 - 39	987	15,1	26,8	23,9	6,5	2,0	25,6
40 - 49	2.425	17,2	28,0	25,2	7,4	3,3	19,0
50 - 59	1.844	18,5	31,8	22,0	8,8	2,4	16,5
60 - 69	1.095	16,8	34,9	21,9	7,6	2,1	16,7
ab 70	221	13,6	34,4	21,3	5,9	3,2	21,7
BILDUNG							
Volks- oder Hauptschule	362	12,4	24,3	22,4	7,5	4,1	29,3
Berufs- oder Handelsschule	2.549	15,8	28,5	23,8	8,4	2,8	20,7
Mittelschule	1.906	16,7	28,7	23,6	7,5	2,0	21,5
(Fach-)Hochschule	2.458	18,5	32,1	22,7	6,8	2,8	17,2
FUNKTION							
Mitglied	7.099	16,7	29,3	23,2	7,6	2,6	20,6
Pfarrer	230	17,0	31,3	23,9	4,3	4,8	18,7

Für jene Bereiche, um die sich der Pfarrer nicht so intensiv kümmern kann, gibt es haupt- oder ehrenamtliche Mitarbeiterinnen und Mitarbeiter, die dies abdecken. [303]

Horizontale Prozentuierung							
Total (Rohwerte)							
		trifft völlig zu	trifft zu	teils-teils	trifft nicht zu	trifft überhaupt nicht zu	keine Angabe
Total	7.329	16,3	34,4	22,2	4,7	1,3	21,1
DIÖZESE							
Eisenstadt	259	17,8	34,0	23,2	5,8	1,9	17,4
St. Pölten	824	16,9	32,6	20,4	5,8	1,5	22,8
Wien - Stadt	798	16,8	38,5	22,3	4,6	1,6	16,2
Wien - Nord	548	13,7	33,9	24,8	6,2	2,0	19,3
Wien - Süd	503	13,7	38,0	25,2	5,4	1,2	16,5
Linz	2.072	18,0	33,9	20,8	3,8	0,9	22,7
Graz-Seckau	381	18,4	35,2	22,0	2,9	2,4	19,2
Gurk-Klagenfurt	420	17,4	29,5	26,0	6,2	1,0	20,0
Salzburg	633	14,7	36,3	24,8	5,1	1,4	17,7
Innsbruck	286	14,3	33,6	21,3	5,2	0,3	25,2
Feldkirch	241	15,8	32,8	22,8	5,8	-	22,8
Militärdiözese	13	15,4	38,5	23,1	-	-	23,1
PFARRGRÖSSE							
bis 1000 Katholiken	1.783	14,3	31,5	23,4	5,0	1,6	24,1
1001-2000	1.699	15,7	34,4	23,7	5,7	1,5	19,1
2001-4000	2.027	16,1	36,7	21,4	4,7	1,1	19,9
4001-6000	944	20,2	35,4	21,7	3,3	1,3	18,1
6001-9000	516	17,1	39,5	21,5	4,1	0,8	17,1
9001 und mehr	195	25,6	29,2	19,0	3,6	1,0	21,5
PFARRER AM ORT							
Pfarrer wohnt in der Pfarre	5.337	16,5	35,1	22,4	4,6	1,3	20,2
Pfarre mitbetreut - Pfarrer anderswo	1.878	16,0	33,2	22,6	5,1	1,4	21,6
GESCHLECHT							
männlich	3.436	14,6	35,3	22,9	5,3	1,6	20,3
weiblich	3.838	17,9	33,9	21,9	4,2	1,0	21,1
ALTER							
bis 29	603	13,6	24,2	20,9	4,0	1,5	35,8
30 - 39	987	12,9	30,0	23,2	5,6	1,8	26,5
40 - 49	2.425	15,8	33,7	24,8	5,0	1,0	19,6
50 - 59	1.844	16,9	38,8	21,6	4,6	1,5	16,6
60 - 69	1.095	20,2	38,5	19,2	3,7	0,8	17,5
ab 70	221	19,9	35,7	16,7	3,6	3,6	20,4
BILDUNG							
Volks- oder Hauptschule	362	13,8	37,3	14,9	3,3	1,7	29,0
Berufs- oder Handelsschule	2.549	16,4	35,8	20,8	4,6	1,4	21,1
Mittelschule	1.906	16,4	33,0	23,2	4,2	1,0	22,2
(Fach-)Hochschule	2.458	16,7	34,2	24,6	5,5	1,3	17,7
FUNKTION							
Mitglied	7.099	16,2	34,5	22,1	4,7	1,3	21,1
Pfarrer	230	16,5	32,2	25,2	4,8	2,2	19,1

Unser Pfarrer sollte sich mehr um die Seelsorge kümmern. [304]

Horizontale Prozentuierung							
	Total (Rohwerte)						
		trifft völlig zu	trifft zu	teils-teils	trifft nicht zu	trifft überhaupt nicht zu	keine Angabe
Total	7.329	12,4	18,7	20,6	19,1	7,2	22,0
DIÖZESE							
Eisenstadt	259	18,9	20,8	23,6	12,0	5,8	18,9
St. Pölten	824	11,9	18,0	18,6	19,8	8,7	23,1
Wien - Stadt	798	10,8	19,0	22,3	21,4	8,8	17,7
Wien - Nord	548	13,5	19,7	23,2	17,5	6,2	19,9
Wien - Süd	503	13,1	19,5	19,7	22,1	8,0	17,7
Linz	2.072	11,8	17,9	20,6	19,6	6,6	23,5
Graz-Seckau	381	16,0	18,9	20,7	17,6	7,6	19,2
Gurk-Klagenfurt	420	15,0	22,4	19,5	16,9	5,5	20,7
Salzburg	633	10,6	19,9	21,2	22,0	7,1	19,3
Innsbruck	286	16,1	15,0	20,3	16,4	6,3	25,9
Feldkirch	241	12,9	19,9	20,3	14,9	5,4	26,6
Militärdiözese	13	7,7	15,4	15,4	23,1	23,1	15,4
PFARRGRÖSSE							
bis 1000 Katholiken	1.783	12,8	17,3	20,8	18,0	6,7	24,4
1001-2000	1.699	13,5	19,1	21,7	18,2	7,1	20,4
2001-4000	2.027	12,4	19,3	20,3	19,9	7,1	21,0
4001-6000	944	12,6	20,2	18,4	20,8	8,5	19,5
6001-9000	516	10,1	21,1	22,5	22,3	6,4	17,6
9001 und mehr	195	10,8	15,9	17,4	22,1	10,8	23,1
PFARRER AM ORT							
Pfarrer wohnt in der Pfarre	5.337	11,9	18,6	20,5	20,2	7,9	20,9
Pfarre mitbetreut - Pfarrer anderswo	1.878	14,3	19,7	21,1	16,5	5,5	22,9
GESCHLECHT							
männlich	3.436	12,3	19,7	21,7	18,5	6,6	21,2
weiblich	3.838	12,7	17,9	19,7	19,9	7,7	22,1
ALTER							
bis 29	603	10,4	11,8	20,4	13,9	7,5	36,0
30 - 39	987	11,2	17,3	20,9	19,0	4,7	26,8
40 - 49	2.425	13,2	19,8	21,2	18,1	7,4	20,3
50 - 59	1.844	13,0	19,7	20,2	21,8	7,9	17,3
60 - 69	1.095	12,0	19,5	20,9	20,9	7,1	19,5
ab 70	221	12,2	21,7	16,3	16,7	8,6	24,4
BILDUNG							
Volks- oder Hauptschule	362	11,9	11,6	17,1	21,8	8,6	29,0
Berufs- oder Handelsschule	2.549	11,6	19,1	20,0	19,9	7,6	21,9
Mittelschule	1.906	13,0	18,3	20,7	18,4	6,9	22,8
(Fach-)Hochschule	2.458	13,1	19,9	21,8	19,0	6,9	19,2
FUNKTION							
Mitglied	7.099	12,6	18,6	20,5	19,3	7,2	21,8
Pfarrer	230	7,8	22,6	22,2	12,2	6,5	28,7

Arbeitsstelle für kirchliche Sozialforschung



Die Seelsorge gehört zu den Stärken unseres Pfarrers. [305]

Horizontale Prozentuierung							
Total (Rohwerte)							
		trifft völlig zu	trifft zu	teils-teils	trifft nicht zu	trifft überhaupt nicht zu	keine Angabe
Total	7.329	17,5	27,0	20,8	9,0	3,8	22,0
DIÖZESE							
Eisenstadt	259	13,9	24,7	27,4	10,0	5,0	18,9
St. Pölten	824	18,3	23,7	19,3	10,7	4,9	23,2
Wien - Stadt	798	19,7	28,2	21,6	9,6	4,1	16,8
Wien - Nord	548	14,4	27,2	23,2	9,9	4,7	20,6
Wien - Süd	503	16,9	26,6	23,5	9,3	6,0	17,7
Linz	2.072	17,1	28,1	20,1	8,0	3,2	23,6
Graz-Seckau	381	20,2	28,9	18,9	9,2	3,1	19,7
Gurk-Klagenfurt	420	17,9	25,2	20,2	11,7	3,1	21,9
Salzburg	633	18,8	30,8	20,5	7,9	2,5	19,4
Innsbruck	286	11,9	27,3	23,8	7,3	4,2	25,5
Feldkirch	241	22,8	22,4	17,0	9,5	3,3	24,9
Militärdiözese	13	38,5	23,1	15,4	7,7	-	15,4
PFARRGRÖSSE							
bis 1000 Katholiken	1.783	14,5	23,9	21,4	10,8	4,7	24,8
1001-2000	1.699	16,4	27,8	22,2	9,6	3,4	20,6
2001-4000	2.027	17,8	28,8	20,2	9,1	3,7	20,4
4001-6000	944	23,0	28,0	19,5	6,7	3,4	19,5
6001-9000	516	21,1	30,2	20,3	6,4	4,3	17,6
9001 und mehr	195	22,6	28,2	17,9	6,7	1,0	23,6
PFARRER AM ORT							
Pfarrer wohnt in der Pfarre	5.337	18,6	27,6	20,0	8,9	4,0	20,9
Pfarre mitbetreut - Pfarrer anderswo	1.878	14,9	25,9	23,3	9,5	3,3	23,1
GESCHLECHT							
männlich	3.436	16,3	29,2	21,2	8,7	3,3	21,3
weiblich	3.838	18,7	25,2	20,6	9,2	4,2	22,0
ALTER							
bis 29	603	12,6	19,2	17,2	8,0	5,8	37,1
30 - 39	987	15,2	25,1	19,9	8,4	4,8	26,6
40 - 49	2.425	17,6	25,2	22,6	10,2	4,0	20,3
50 - 59	1.844	20,3	30,4	20,5	8,6	3,1	17,1
60 - 69	1.095	17,4	32,1	20,4	8,2	2,5	19,4
ab 70	221	18,1	24,9	20,8	7,7	3,2	25,3
BILDUNG							
Volks- oder Hauptschule	362	17,4	30,9	15,2	5,8	1,7	29,0
Berufs- oder Handelsschule	2.549	17,0	28,4	20,2	9,0	3,2	22,2
Mittelschule	1.906	16,9	25,6	21,6	10,0	3,5	22,5
(Fach-)Hochschule	2.458	18,8	26,6	21,8	8,7	5,0	19,1
FUNKTION							
Mitglied	7.099	17,5	26,8	20,9	9,2	3,9	21,7
Pfarrer	230	16,5	31,7	17,4	2,2	0,9	31,3

Arbeitsstelle für kirchliche Sozialforschung



Unser Pfarrer versteht es, theologische Inhalte ins Alltagsleben der Menschen zu übersetzen. [306]




Horizontale Prozentuierung							
	Total (Rohwerte)						
		trifft völlig zu	trifft zu	teils-teils	trifft nicht zu	trifft überhaupt nicht zu	keine Angabe
Total	7.329	20,9	26,4	19,3	7,6	3,8	22,0
DIÖZESE							
Eisenstadt	259	20,1	25,5	22,8	8,1	4,2	19,3
St. Pölten	824	20,3	23,7	19,5	8,5	5,3	22,7
Wien - Stadt	798	20,6	27,1	22,8	8,0	4,1	17,4
Wien - Nord	548	17,9	25,2	20,4	10,4	5,7	20,4
Wien - Süd	503	20,1	25,4	22,9	8,3	5,0	18,3
Linz	2.072	21,7	26,6	17,4	7,5	3,0	23,6
Graz-Seckau	381	22,8	30,4	17,3	6,6	3,7	19,2
Gurk-Klagenfurt	420	20,2	28,6	19,3	7,6	3,1	21,2
Salzburg	633	23,1	29,2	20,5	6,3	2,1	18,8
Innsbruck	286	17,8	24,8	20,6	7,3	3,8	25,5
Feldkirch	241	25,3	25,3	14,9	6,6	2,5	25,3
Militärdiözese	13	30,8	38,5	7,7	7,7	-	15,4
PFARRGRÖSSE							
bis 1000 Katholiken	1.783	17,1	25,7	19,7	8,4	4,5	24,6
1001-2000	1.699	21,0	26,0	20,3	8,7	3,4	20,6
2001-4000	2.027	21,4	27,4	19,0	7,4	4,1	20,7
4001-6000	944	26,4	27,1	18,8	5,6	3,0	19,2
6001-9000	516	20,5	28,7	22,5	7,0	3,5	17,8
9001 und mehr	195	32,3	27,2	10,3	5,6	2,1	22,6
PFARRER AM ORT							
Pfarrer wohnt in der Pfarre	5.337	21,6	26,2	19,9	7,6	4,0	20,8
Pfarre mitbetreut - Pfarrer anderswo	1.878	19,7	27,7	18,3	7,9	3,4	23,0
GESCHLECHT							
männlich	3.436	18,7	29,3	19,3	8,1	3,3	21,4
weiblich	3.838	23,1	24,1	19,6	7,2	4,2	21,8
ALTER							
bis 29	603	15,6	17,7	18,1	7,6	5,0	36,0
30 - 39	987	17,5	24,7	20,7	5,9	4,4	26,8
40 - 49	2.425	21,4	25,1	19,8	8,9	4,7	20,1
50 - 59	1.844	23,3	29,3	19,8	7,0	2,7	17,8
60 - 69	1.095	21,1	32,3	18,0	7,6	2,2	18,8
ab 70	221	24,9	23,5	14,0	8,6	4,1	24,9
BILDUNG							
Volks- oder Hauptschule	362	21,3	26,5	16,9	4,4	1,9	29,0
Berufs- oder Handelsschule	2.549	21,7	27,6	18,7	6,8	3,0	22,1
Mittelschule	1.906	19,6	25,9	19,6	8,5	4,0	22,5
(Fach-)Hochschule	2.458	21,4	26,1	20,4	8,2	4,7	19,1
FUNKTION							
Mitglied	7.099	21,1	26,2	19,4	7,8	3,9	21,7
Pfarrer	230	16,5	33,5	18,3	1,7	-	30,0



Wie alt ist Ihr Pfarrer? [307]							
Horizontale Prozentuierung							
Total (Rohwerte)		30 - 39	40 - 49	50 - 59	60 - 69	ab 70	keine Angabe
Total	7.329	5,1	18,6	19,6	21,6	14,0	21,1
DIÖZESE							
Eisenstadt	259	10,8	36,7	15,4	14,7	3,5	18,9
St. Pölten	824	4,4	17,4	16,0	26,5	13,6	22,2
Wien - Stadt	798	5,3	21,9	22,2	17,3	17,4	15,9
Wien - Nord	548	6,8	21,5	18,6	24,1	9,3	19,7
Wien - Süd	503	5,2	28,4	18,1	16,9	15,5	15,9
Linz	2.072	2,5	13,9	21,6	22,1	16,7	23,3
Graz-Seckau	381	10,0	20,7	17,3	18,4	15,2	18,4
Gurk-Klagenfurt	420	6,4	15,5	16,9	22,4	19,3	19,5
Salzburg	633	3,9	16,6	22,9	28,9	9,6	18,0
Innsbruck	286	5,9	21,3	19,6	17,5	10,8	24,8
Feldkirch	241	9,1	15,8	15,4	27,8	8,3	23,7
Militärdiözese	13	7,7	23,1	30,8	23,1	-	15,4
PFARRGRÖSSE							
bis 1000 Katholiken	1.783	5,0	16,8	18,3	21,2	14,9	23,8
1001-2000	1.699	5,5	18,6	17,8	22,4	16,5	19,2
2001-4000	2.027	4,6	19,2	18,8	22,8	14,2	20,4
4001-6000	944	5,1	20,0	25,5	19,9	11,2	18,2
6001-9000	516	6,6	22,7	22,1	20,5	11,6	16,5
9001 und mehr	195	5,6	16,9	24,1	22,1	8,2	23,1
PFARRER AM ORT							
Pfarrer wohnt in der Pfarre	5.337	4,9	18,5	20,3	21,4	14,9	19,9
Pfarre mitbetreut - Pfarrer anderswo	1.878	5,6	19,4	17,8	22,8	12,0	22,3
GESCHLECHT							
männlich	3.436	4,8	18,5	19,9	22,7	13,6	20,4
weiblich	3.838	5,4	18,9	19,4	20,7	14,5	21,1
ALTER							
bis 29	603	3,8	15,4	17,4	19,4	8,6	35,3
30 - 39	987	6,9	17,2	17,2	18,8	13,5	26,3
40 - 49	2.425	5,0	19,7	19,5	21,1	15,1	19,6
50 - 59	1.844	4,6	18,9	22,9	22,2	14,3	17,0
60 - 69	1.095	5,3	19,5	17,5	26,8	13,1	17,7
ab 70	221	4,5	17,2	18,6	19,5	19,9	20,4
BILDUNG							
Volks- oder Hauptschule	362	6,1	14,6	19,9	22,9	8,8	27,6
Berufs- oder Handelsschule	2.549	4,9	17,8	19,5	22,0	14,7	21,1
Mittelschule	1.906	4,9	19,6	18,9	21,0	13,7	21,9
(Fach-)Hochschule	2.458	5,3	19,6	20,4	21,7	14,6	18,4
FUNKTION							
Mitglied	7.099	5,0	18,7	19,5	21,6	14,2	21,1
Pfarrer	230	7,8	16,1	22,2	20,4	10,0	23,5






Es ist wichtig, vorsichtig und diplomatisch mit dem Pfarrer umzugehen. [308]

Horizontale Prozentuierung				
	Total (Rohwerte)	ja	nein	keine Angabe
				
Total	7.329	32,3	46,3	21,5
DIÖZESE				
Eisenstadt	259	42,1	40,5	17,4
St. Pölten	824	37,3	40,8	22,0
Wien - Stadt	798	34,6	48,0	17,4
Wien - Nord	548	32,5	47,8	19,7
Wien - Süd	503	37,4	45,9	16,7
Linz	2.072	28,2	48,4	23,4
Graz-Seckau	381	43,6	37,8	18,6
Gurk-Klagenfurt	420	36,4	43,6	20,0
Salzburg	633	29,5	51,2	19,3
Innsbruck	286	32,5	42,7	24,8
Feldkirch	241	32,0	43,6	24,5
Militärdiözese	13	30,8	53,8	15,4
PFARRGRÖSSE				
bis 1000 Katholiken	1.783	34,3	42,4	23,3
1001-2000	1.699	32,4	47,7	19,8
2001-4000	2.027	31,3	48,1	20,5
4001-6000	944	30,1	50,1	19,8
6001-9000	516	34,9	47,5	17,6
9001 und mehr	195	30,3	47,2	22,6
PFARRER AM ORT				
Pfarrer wohnt in der Pfarre	5.337	33,4	46,1	20,5
Pfarre mitbetreut - Pfarrer anderswo	1.878	30,1	47,9	22,0
GESCHLECHT				
männlich	3.436	31,1	47,6	21,3
weiblich	3.838	33,6	45,4	20,9
ALTER				
bis 29	603	34,7	30,3	35,0
30 - 39	987	31,5	42,4	26,1
40 - 49	2.425	33,6	46,9	19,5
50 - 59	1.844	30,6	52,0	17,4
60 - 69	1.095	30,8	49,8	19,5
ab 70	221	37,6	38,9	23,5
BILDUNG				
Volks- oder Hauptschule	362	29,0	43,6	27,3
Berufs- oder Handelsschule	2.549	33,1	46,2	20,8
Mittelschule	1.906	33,8	44,9	21,2
(Fach-)Hochschule	2.458	31,1	48,6	20,3
FUNKTION				
Mitglied	7.099	32,8	46,4	20,8
Pfarrer	230	13,9	42,2	43,9






Ich halte es für notwendig, dass ein Pfarrer rund um die Uhr erreichbar ist. [309]

Horizontale Prozentuierung				
	Total (Rohwerte)	ja	nein	keine Angabe
				
Total	7.329	19,8	59,0	21,2
DIÖZESE				
Eisenstadt	259	29,7	52,9	17,4
St. Pölten	824	27,7	51,0	21,4
Wien - Stadt	798	18,5	64,4	17,0
Wien - Nord	548	24,6	56,2	19,2
Wien - Süd	503	31,2	52,1	16,7
Linz	2.072	13,9	62,9	23,2
Graz-Seckau	381	17,3	64,0	18,6
Gurk-Klagenfurt	420	19,5	61,0	19,5
Salzburg	633	20,9	60,0	19,1
Innsbruck	286	19,9	55,6	24,5
Feldkirch	241	15,4	59,3	25,3
Militärdiözese	13	30,8	53,8	15,4
PFARRGRÖSSE				
bis 1000 Katholiken	1.783	24,2	52,6	23,2
1001-2000	1.699	20,3	60,6	19,1
2001-4000	2.027	18,5	61,1	20,5
4001-6000	944	18,1	62,0	19,9
6001-9000	516	15,1	67,6	17,2
9001 und mehr	195	14,9	63,1	22,1
PFARRER AM ORT				
Pfarrer wohnt in der Pfarre	5.337	20,4	59,4	20,3
Pfarre mitbetreut - Pfarrer anderswo	1.878	18,9	59,3	21,8
GESCHLECHT				
männlich	3.436	20,4	58,6	21,0
weiblich	3.838	19,5	59,8	20,8
ALTER				
bis 29	603	21,9	43,1	35,0
30 - 39	987	21,1	52,9	26,0
40 - 49	2.425	20,6	60,2	19,2
50 - 59	1.844	16,8	66,4	16,8
60 - 69	1.095	18,9	61,6	19,5
ab 70	221	29,0	47,5	23,5
BILDUNG				
Volks- oder Hauptschule	362	21,5	50,8	27,6
Berufs- oder Handelsschule	2.549	21,3	58,0	20,6
Mittelschule	1.906	19,2	59,7	21,1
(Fach-)Hochschule	2.458	18,8	61,5	19,7
FUNKTION				
Mitglied	7.099	19,9	59,5	20,6
Pfarrer	230	16,5	42,2	41,3






Alter und Gesundheitszustand unseres Pfarrers bereiten uns Sorge. [310]

Horizontale Prozentuierung				
	Total (Rohwerte)	ja	nein	keine Angabe
				
Total	7.329	25,2	53,2	21,6
DIÖZESE				
Eisenstadt	259	16,2	65,6	18,1
St. Pölten	824	23,2	55,1	21,7
Wien - Stadt	798	24,7	58,4	16,9
Wien - Nord	548	20,6	60,0	19,3
Wien - Süd	503	23,5	59,2	17,3
Linz	2.072	30,7	45,6	23,7
Graz-Seckau	381	28,3	53,0	18,6
Gurk-Klagenfurt	420	27,9	51,7	20,5
Salzburg	633	21,8	58,8	19,4
Innsbruck	286	21,7	53,5	24,8
Feldkirch	241	24,1	51,0	24,9
Militärdiözese	13	-	84,6	15,4
PFARRGRÖSSE				
bis 1000 Katholiken	1.783	24,6	51,7	23,7
1001-2000	1.699	27,4	53,0	19,7
2001-4000	2.027	26,4	53,0	20,6
4001-6000	944	23,3	56,7	20,0
6001-9000	516	24,6	57,8	17,6
9001 und mehr	195	20,5	56,4	23,1
PFARRER AM ORT				
Pfarrer wohnt in der Pfarre	5.337	26,4	53,0	20,6
Pfarre mitbetreut - Pfarrer anderswo	1.878	22,9	54,9	22,2
GESCHLECHT				
männlich	3.436	24,7	53,8	21,4
weiblich	3.838	25,9	53,0	21,1
ALTER				
bis 29	603	17,2	48,3	34,5
30 - 39	987	21,6	52,4	26,0
40 - 49	2.425	27,4	53,1	19,5
50 - 59	1.844	26,9	55,7	17,4
60 - 69	1.095	25,0	54,7	20,3
ab 70	221	28,1	47,1	24,9
BILDUNG				
Volks- oder Hauptschule	362	23,8	48,1	28,2
Berufs- oder Handelsschule	2.549	26,3	52,5	21,2
Mittelschule	1.906	24,7	54,1	21,2
(Fach-)Hochschule	2.458	25,1	54,7	20,1
FUNKTION				
Mitglied	7.099	25,5	53,6	20,9
Pfarrer	230	17,4	40,0	42,6

Arbeitsstelle für kirchliche Sozialforschung



Aus einer einseitigen spirituellen Prägung des Pfarrers ergeben sich für den PGR Probleme. [311]

Horizontale Prozentuierung				
	Total (Rohwerte)	ja	nein	keine Angabe
				
Total	7.329	11,6	66,1	22,3
DIÖZESE				
Eisenstadt	259	11,6	69,9	18,5
St. Pölten	824	14,6	62,4	23,1
Wien - Stadt	798	11,4	70,7	17,9
Wien - Nord	548	13,5	65,5	21,0
Wien - Süd	503	11,9	71,2	16,9
Linz	2.072	11,2	64,6	24,2
Graz-Seckau	381	8,7	71,4	19,9
Gurk-Klagenfurt	420	14,8	64,3	21,0
Salzburg	633	9,8	69,7	20,5
Innsbruck	286	10,1	64,0	25,9
Feldkirch	241	14,1	61,0	24,9
Militärdiözese	13	-	84,6	15,4
PFARRGRÖSSE				
bis 1000 Katholiken	1.783	13,5	62,0	24,5
1001-2000	1.699	13,0	66,5	20,5
2001-4000	2.027	10,7	68,1	21,3
4001-6000	944	9,1	70,4	20,4
6001-9000	516	13,0	69,0	18,0
9001 und mehr	195	6,7	70,8	22,6
PFARRER AM ORT				
Pfarrer wohnt in der Pfarre	5.337	11,7	67,1	21,3
Pfarre mitbetreut - Pfarrer anderswo	1.878	12,0	65,0	23,0
GESCHLECHT				
männlich	3.436	12,1	65,9	22,0
weiblich	3.838	11,3	66,9	21,9
ALTER				
bis 29	603	10,9	53,2	35,8
30 - 39	987	10,5	62,1	27,4
40 - 49	2.425	12,8	67,2	20,0
50 - 59	1.844	10,8	70,8	18,4
60 - 69	1.095	11,8	68,0	20,2
ab 70	221	14,0	61,5	24,4
BILDUNG				
Volks- oder Hauptschule	362	9,9	61,0	29,0
Berufs- oder Handelsschule	2.549	10,8	67,2	22,0
Mittelschule	1.906	12,7	65,6	21,7
(Fach-)Hochschule	2.458	12,1	67,2	20,7
FUNKTION				
Mitglied	7.099	11,9	66,5	21,6
Pfarrer	230	3,5	53,0	43,5

Arbeitsstelle für kirchliche Sozialforschung






Ich habe bereits mindestens einmal eine Weiterbildungsveranstaltung der Diözese besucht. [312]

Horizontale Prozentuierung				
	Total (Rohwerte)	ja	nein	keine Angabe
Total	7.329	55,9	22,9	21,2
DIÖZESE				
Eisenstadt	259	53,7	29,0	17,4
St. Pölten	824	46,2	31,8	22,0
Wien - Stadt	798	63,5	20,7	15,8
Wien - Nord	548	53,8	25,5	20,6
Wien - Süd	503	61,8	21,5	16,7
Linz	2.072	54,3	22,9	22,8
Graz-Seckau	381	61,4	19,9	18,6
Gurk-Klagenfurt	420	63,3	16,2	20,5
Salzburg	633	59,4	22,1	18,5
Innsbruck	286	53,5	21,7	24,8
Feldkirch	241	58,1	17,4	24,5
Militärdiözese	13	76,9	7,7	15,4
PFARRGRÖSSE				
bis 1000 Katholiken	1.783	51,3	24,9	23,8
1001-2000	1.699	54,4	26,4	19,2
2001-4000	2.027	58,9	21,4	19,7
4001-6000	944	61,5	19,0	19,5
6001-9000	516	64,9	17,6	17,4
9001 und mehr	195	54,4	22,1	23,6
PFARRER AM ORT				
Pfarrer wohnt in der Pfarre	5.337	56,1	23,6	20,3
Pfarre mitbetreut - Pfarrer anderswo	1.878	56,4	22,0	21,5
GESCHLECHT				
männlich	3.436	57,3	21,9	20,8
weiblich	3.838	55,0	24,1	20,9
ALTER				
bis 29	603	34,7	29,9	35,5
30 - 39	987	44,8	29,0	26,2
40 - 49	2.425	55,6	25,0	19,4
50 - 59	1.844	63,2	19,5	17,4
60 - 69	1.095	66,3	15,9	17,8
ab 70	221	59,3	18,1	22,6
BILDUNG				
Volks- oder Hauptschule	362	46,1	26,5	27,3
Berufs- oder Handelsschule	2.549	52,8	26,5	20,7
Mittelschule	1.906	54,9	23,3	21,7
(Fach-)Hochschule	2.458	62,0	18,8	19,1
FUNKTION				
Mitglied	7.099	55,6	23,6	20,8
Pfarrer	230	66,1	1,7	32,2






Bildung ist in unserer Pfarrgemeinde ein bedeutendes Anliegen. [313]

Horizontale Prozentuierung				
Total (Rohwerte)		ja	nein	keine Angabe
				
Total	7.329	38,5	39,0	22,4
DIÖZESE				
Eisenstadt	259	34,4	45,6	20,1
St. Pölten	824	30,5	45,5	24,0
Wien - Stadt	798	45,7	37,0	17,3
Wien - Nord	548	30,8	47,4	21,7
Wien - Süd	503	38,0	43,9	18,1
Linz	2.072	38,6	37,5	23,9
Graz-Seckau	381	41,7	38,6	19,7
Gurk-Klagenfurt	420	42,1	36,7	21,2
Salzburg	633	46,8	34,3	19,0
Innsbruck	286	32,9	39,9	27,3
Feldkirch	241	39,8	35,3	24,9
Militärdiözese	13	53,8	30,8	15,4
PFARRGRÖSSE				
bis 1000 Katholiken	1.783	30,6	44,0	25,4
1001-2000	1.699	36,0	43,3	20,7
2001-4000	2.027	41,6	37,4	21,0
4001-6000	944	48,3	32,1	19,6
6001-9000	516	46,5	34,3	19,2
9001 und mehr	195	48,2	28,7	23,1
PFARRER AM ORT				
Pfarrer wohnt in der Pfarre	5.337	40,6	37,9	21,5
Pfarre mitbetreut - Pfarrer anderswo	1.878	33,5	43,3	23,2
GESCHLECHT				
männlich	3.436	40,0	38,2	21,7
weiblich	3.838	37,5	40,1	22,4
ALTER				
bis 29	603	27,7	35,7	36,7
30 - 39	987	30,0	43,0	27,1
40 - 49	2.425	35,8	44,0	20,2
50 - 59	1.844	44,4	37,0	18,6
60 - 69	1.095	47,6	32,7	19,7
ab 70	221	46,2	27,6	26,2
BILDUNG				
Volks- oder Hauptschule	362	37,0	32,6	30,4
Berufs- oder Handelsschule	2.549	39,2	38,6	22,2
Mittelschule	1.906	36,5	40,5	23,0
(Fach-)Hochschule	2.458	40,4	39,9	19,8
FUNKTION				
Mitglied	7.099	38,1	39,8	22,1
Pfarrer	230	50,9	16,1	33,0

Arbeitsstelle für kirchliche Sozialforschung






Ich empfinde es als mühsam, mir aus dem Angebot eine Veranstaltung heraus zu suchen. [314]




Horizontale Prozentuierung				
Total (Rohwerte)		ja	nein	keine Angabe
				
Total	7.329	19,5	56,8	23,7
DIÖZESE				
Eisenstadt	259	26,3	52,1	21,6
St. Pölten	824	22,6	51,5	26,0
Wien - Stadt	798	20,2	62,9	16,9
Wien - Nord	548	21,5	55,3	23,2
Wien - Süd	503	22,3	59,2	18,5
Linz	2.072	18,0	56,4	25,7
Graz-Seckau	381	19,4	59,3	21,3
Gurk-Klagenfurt	420	17,4	60,2	22,4
Salzburg	633	16,7	62,9	20,4
Innsbruck	286	18,5	53,8	27,6
Feldkirch	241	17,8	56,0	26,1
Militärdiözese	13	15,4	69,2	15,4
PFARRGRÖSSE				
bis 1000 Katholiken	1.783	20,6	52,8	26,6
1001-2000	1.699	21,9	56,0	22,1
2001-4000	2.027	19,1	58,6	22,3
4001-6000	944	15,7	62,6	21,7
6001-9000	516	18,4	63,0	18,6
9001 und mehr	195	15,9	59,5	24,6
PFARRER AM ORT				
Pfarrer wohnt in der Pfarre	5.337	19,5	57,6	23,0
Pfarre mitbetreut - Pfarrer anderswo	1.878	20,2	56,0	23,8
GESCHLECHT				
männlich	3.436	21,3	55,4	23,3
weiblich	3.838	18,0	58,6	23,4
ALTER				
bis 29	603	22,4	41,0	36,7
30 - 39	987	21,0	50,3	28,8
40 - 49	2.425	18,5	60,0	21,5
50 - 59	1.844	19,4	60,6	20,0
60 - 69	1.095	18,4	60,7	20,9
ab 70	221	20,4	52,9	26,7
BILDUNG				
Volks- oder Hauptschule	362	22,1	48,3	29,6
Berufs- oder Handelsschule	2.549	21,6	54,3	24,1
Mittelschule	1.906	19,5	56,9	23,7
(Fach-)Hochschule	2.458	17,1	61,6	21,3
FUNKTION				
Mitglied	7.099	19,4	57,3	23,3
Pfarrer	230	20,9	42,2	37,0



Ich kann mich leichter zur Teilnahme an einer Veranstaltung motivieren, wenn ich dort nicht alleine hingehe. [315]

Horizontale Prozentuierung				
	Total (Rohwerte)	ja	nein	keine Angabe
				
Total	7.329	48,5	29,3	22,2
DIÖZESE				
Eisenstadt	259	50,2	31,3	18,5
St. Pölten	824	53,0	23,2	23,8
Wien - Stadt	798	46,0	37,3	16,7
Wien - Nord	548	49,1	29,9	21,0
Wien - Süd	503	49,1	32,4	18,5
Linz	2.072	50,4	26,0	23,6
Graz-Seckau	381	46,2	34,1	19,7
Gurk-Klagenfurt	420	43,8	35,2	21,0
Salzburg	633	51,0	29,2	19,7
Innsbruck	286	45,8	28,7	25,5
Feldkirch	241	47,7	27,4	24,9
Militärdiözese	13	46,2	38,5	15,4
PFARRGRÖSSE				
bis 1000 Katholiken	1.783	47,8	27,4	24,7
1001-2000	1.699	51,5	28,1	20,4
2001-4000	2.027	49,3	29,7	21,0
4001-6000	944	47,7	31,8	20,6
6001-9000	516	45,7	36,4	17,8
9001 und mehr	195	43,1	32,8	24,1
PFARRER AM ORT				
Pfarrer wohnt in der Pfarre	5.337	48,6	30,0	21,4
Pfarre mitbetreut - Pfarrer anderswo	1.878	49,7	27,8	22,4
GESCHLECHT				
männlich	3.436	46,8	31,4	21,9
weiblich	3.838	50,4	27,7	21,9
ALTER				
bis 29	603	52,9	11,4	35,7
30 - 39	987	50,6	22,4	27,1
40 - 49	2.425	51,1	28,8	20,1
50 - 59	1.844	45,1	36,4	18,5
60 - 69	1.095	46,6	34,0	19,5
ab 70	221	42,1	33,9	24,0
BILDUNG				
Volks- oder Hauptschule	362	48,1	22,4	29,6
Berufs- oder Handelsschule	2.549	50,8	27,3	21,9
Mittelschule	1.906	49,9	27,9	22,2
(Fach-)Hochschule	2.458	45,8	34,0	20,2
FUNKTION				
Mitglied	7.099	48,7	29,5	21,8
Pfarrer	230	42,6	22,6	34,8




Die Weiterbildungsangebote sind zu weit weg. [316]

Horizontale Prozentuierung				
	Total (Rohwerte)	ja	nein	keine Angabe
				
Total	7.329	25,0	50,8	24,2
DIÖZESE				
Eisenstadt	259	30,5	50,2	19,3
St. Pölten	824	30,8	42,6	26,6
Wien - Stadt	798	10,9	70,4	18,7
Wien - Nord	548	31,2	46,5	22,3
Wien - Süd	503	29,6	51,5	18,9
Linz	2.072	25,4	48,8	25,8
Graz-Seckau	381	28,6	48,8	22,6
Gurk-Klagenfurt	420	25,5	51,9	22,6
Salzburg	633	26,1	53,1	20,9
Innsbruck	286	25,9	45,5	28,7
Feldkirch	241	12,0	61,8	26,1
Militärdiözese	13	30,8	53,8	15,4
PFARRGRÖSSE				
bis 1000 Katholiken	1.783	32,9	40,8	26,2
1001-2000	1.699	30,9	46,6	22,5
2001-4000	2.027	21,7	55,5	22,8
4001-6000	944	16,8	61,1	22,0
6001-9000	516	14,9	65,3	19,8
9001 und mehr	195	14,4	57,9	27,7
PFARRER AM ORT				
Pfarrer wohnt in der Pfarre	5.337	23,2	53,4	23,4
Pfarre mitbetreut - Pfarrer anderswo	1.878	31,0	44,8	24,2
GESCHLECHT				
männlich	3.436	20,7	56,1	23,2
weiblich	3.838	29,2	46,5	24,3
ALTER				
bis 29	603	22,6	40,0	37,5
30 - 39	987	24,9	45,8	29,3
40 - 49	2.425	26,7	51,0	22,3
50 - 59	1.844	25,1	54,9	20,0
60 - 69	1.095	23,2	55,3	21,6
ab 70	221	23,5	50,2	26,2
BILDUNG				
Volks- oder Hauptschule	362	32,0	37,0	30,9
Berufs- oder Handelsschule	2.549	30,6	45,1	24,3
Mittelschule	1.906	23,6	51,9	24,5
(Fach-)Hochschule	2.458	19,7	58,9	21,5
FUNKTION				
Mitglied	7.099	25,3	50,9	23,7
Pfarrer	230	14,8	48,7	36,5

Arbeitsstelle für kirchliche Sozialforschung






Aus finanziellen Gründen besuche ich Weiterbildungsangebote sehr selten. [317]

Horizontale Prozentuierung				
	Total (Rohwerte)	ja	nein	keine Angabe
				
Total	7.329	11,1	64,7	24,2
DIÖZESE				
Eisenstadt	259	12,0	67,6	20,5
St. Pölten	824	12,0	61,8	26,2
Wien - Stadt	798	10,3	71,6	18,2
Wien - Nord	548	12,2	64,8	23,0
Wien - Süd	503	11,7	69,8	18,5
Linz	2.072	10,2	63,7	26,1
Graz-Seckau	381	11,8	66,7	21,5
Gurk-Klagenfurt	420	9,5	68,6	21,9
Salzburg	633	14,4	64,3	21,3
Innsbruck	286	10,8	59,8	29,4
Feldkirch	241	6,6	67,2	26,1
Militärdiözese	13	23,1	61,5	15,4
PFARRGRÖSSE				
bis 1000 Katholiken	1.783	12,6	60,3	27,0
1001-2000	1.699	11,1	66,5	22,5
2001-4000	2.027	11,5	65,9	22,6
4001-6000	944	8,7	69,2	22,1
6001-9000	516	11,8	68,4	19,8
9001 und mehr	195	8,2	66,2	25,6
PFARRER AM ORT				
Pfarrer wohnt in der Pfarre	5.337	10,8	65,9	23,3
Pfarre mitbetreut - Pfarrer anderswo	1.878	12,5	63,0	24,5
GESCHLECHT				
männlich	3.436	9,2	67,5	23,3
weiblich	3.838	13,0	62,7	24,3
ALTER				
bis 29	603	12,9	50,2	36,8
30 - 39	987	10,9	59,9	29,2
40 - 49	2.425	11,5	66,8	21,7
50 - 59	1.844	10,0	69,4	20,6
60 - 69	1.095	11,8	66,4	21,8
ab 70	221	11,8	61,5	26,7
BILDUNG				
Volks- oder Hauptschule	362	16,3	52,8	30,9
Berufs- oder Handelsschule	2.549	13,5	61,8	24,8
Mittelschule	1.906	10,9	64,8	24,3
(Fach-)Hochschule	2.458	8,3	70,4	21,2
FUNKTION				
Mitglied	7.099	11,3	64,9	23,8
Pfarrer	230	5,2	58,7	36,1

Arbeitsstelle für kirchliche Sozialforschung






Es ist wichtig, dass man als Leitungsperson eine Ausbildung bekommt, wenn man diesen Dienst zum ersten Mal übernimmt. [318]

Horizontale Prozentuierung				
	Total (Rohwerte)	ja	nein	keine Angabe
				
Total	7.329	67,7	9,2	23,1
DIÖZESE				
Eisenstadt	259	71,4	9,3	19,3
St. Pölten	824	65,7	10,2	24,2
Wien - Stadt	798	71,1	10,9	18,0
Wien - Nord	548	62,4	15,0	22,6
Wien - Süd	503	67,8	12,9	19,3
Linz	2.072	68,6	6,7	24,7
Graz-Seckau	381	71,7	7,6	20,7
Gurk-Klagenfurt	420	72,6	6,7	20,7
Salzburg	633	71,7	8,1	20,2
Innsbruck	286	64,0	9,8	26,2
Feldkirch	241	61,8	12,0	26,1
Militärdiözese	13	76,9	7,7	15,4
PFARRGRÖSSE				
bis 1000 Katholiken	1.783	64,1	10,0	25,9
1001-2000	1.699	69,9	8,9	21,1
2001-4000	2.027	69,6	8,9	21,6
4001-6000	944	70,8	9,1	20,1
6001-9000	516	70,7	9,1	20,2
9001 und mehr	195	66,7	7,7	25,6
PFARRER AM ORT				
Pfarrer wohnt in der Pfarre	5.337	68,4	9,4	22,3
Pfarre mitbetreut - Pfarrer anderswo	1.878	67,7	8,9	23,3
GESCHLECHT				
männlich	3.436	69,0	8,6	22,5
weiblich	3.838	67,2	9,8	23,0
ALTER				
bis 29	603	52,1	11,3	36,7
30 - 39	987	59,9	12,0	28,2
40 - 49	2.425	68,4	10,5	21,2
50 - 59	1.844	72,8	8,1	19,0
60 - 69	1.095	75,0	5,1	19,9
ab 70	221	69,7	4,5	25,8
BILDUNG				
Volks- oder Hauptschule	362	63,0	7,2	29,8
Berufs- oder Handelsschule	2.549	67,7	9,2	23,1
Mittelschule	1.906	67,5	9,1	23,3
(Fach-)Hochschule	2.458	69,7	9,6	20,6
FUNKTION				
Mitglied	7.099	67,9	9,4	22,7
Pfarrer	230	63,0	2,2	34,8






Es ist für jedes Pfarrgemeinderatsmitglied wünschenswert, am Beginn einer Periode eine Ausbildung zu bekommen. [319]

Horizontale Prozentuierung				
	Total (Rohwerte)	ja	nein	keine Angabe
				
Total	7.329	53,9	22,9	23,2
DIÖZESE				
Eisenstadt	259	58,3	22,4	19,3
St. Pölten	824	52,5	23,8	23,7
Wien - Stadt	798	54,3	27,4	18,3
Wien - Nord	548	50,2	26,6	23,2
Wien - Süd	503	52,5	28,0	19,5
Linz	2.072	53,7	21,5	24,8
Graz-Seckau	381	57,7	21,8	20,5
Gurk-Klagenfurt	420	64,3	14,3	21,4
Salzburg	633	57,7	22,4	19,9
Innsbruck	286	54,5	18,9	26,6
Feldkirch	241	46,5	27,8	25,7
Militärdiözese	13	61,5	23,1	15,4
PFARRGRÖSSE				
bis 1000 Katholiken	1.783	52,0	22,1	25,9
1001-2000	1.699	57,4	21,1	21,5
2001-4000	2.027	54,8	23,6	21,6
4001-6000	944	54,4	24,9	20,7
6001-9000	516	53,1	27,1	19,8
9001 und mehr	195	52,3	23,1	24,6
PFARRER AM ORT				
Pfarrer wohnt in der Pfarre	5.337	53,9	23,7	22,4
Pfarre mitbetreut - Pfarrer anderswo	1.878	55,5	21,2	23,3
GESCHLECHT				
männlich	3.436	55,4	22,0	22,6
weiblich	3.838	53,0	23,9	23,1
ALTER				
bis 29	603	40,0	22,4	37,6
30 - 39	987	46,0	25,9	28,1
40 - 49	2.425	54,2	24,7	21,0
50 - 59	1.844	56,9	23,3	19,8
60 - 69	1.095	63,2	17,6	19,2
ab 70	221	56,1	17,6	26,2
BILDUNG				
Volks- oder Hauptschule	362	48,9	21,8	29,3
Berufs- oder Handelsschule	2.549	54,6	22,2	23,3
Mittelschule	1.906	54,7	21,7	23,6
(Fach-)Hochschule	2.458	54,2	25,1	20,6
FUNKTION				
Mitglied	7.099	54,1	23,1	22,8
Pfarrer	230	47,0	17,8	35,2




Arbeitsstelle für kirchliche Sozialforschung



Wenn möglich, versuchen wir, Weiterbildungen in die Pfarre zu holen. [320]

Horizontale Prozentuierung				
	Total (Rohwerte)	ja	nein	keine Angabe
				
Total	7.329	43,9	32,1	24,0
DIÖZESE				
Eisenstadt	259	51,0	30,1	18,9
St. Pölten	824	43,2	31,3	25,5
Wien - Stadt	798	45,6	36,0	18,4
Wien - Nord	548	35,6	40,0	24,5
Wien - Süd	503	39,6	41,9	18,5
Linz	2.072	41,7	32,2	26,2
Graz-Seckau	381	50,7	27,6	21,8
Gurk-Klagenfurt	420	42,9	33,8	23,3
Salzburg	633	51,5	28,1	20,4
Innsbruck	286	43,0	29,0	28,0
Feldkirch	241	54,8	19,1	26,1
Militärdiözese	13	61,5	23,1	15,4
PFARRGRÖSSE				
bis 1000 Katholiken	1.783	35,0	38,3	26,8
1001-2000	1.699	42,4	35,1	22,5
2001-4000	2.027	48,0	29,6	22,4
4001-6000	944	53,2	25,3	21,5
6001-9000	516	49,2	31,0	19,8
9001 und mehr	195	55,4	17,9	26,7
PFARRER AM ORT				
Pfarrer wohnt in der Pfarre	5.337	45,9	30,8	23,3
Pfarre mitbetreut - Pfarrer anderswo	1.878	39,8	36,2	24,0
GESCHLECHT				
männlich	3.436	46,0	30,7	23,3
weiblich	3.838	42,4	33,6	24,0
ALTER				
bis 29	603	30,2	32,8	37,0
30 - 39	987	36,4	34,9	28,8
40 - 49	2.425	41,3	36,6	22,1
50 - 59	1.844	50,6	29,0	20,4
60 - 69	1.095	51,9	26,8	21,3
ab 70	221	48,9	24,9	26,2
BILDUNG				
Volks- oder Hauptschule	362	42,0	27,1	30,9
Berufs- oder Handelsschule	2.549	43,4	32,1	24,5
Mittelschule	1.906	43,3	32,6	24,1
(Fach-)Hochschule	2.458	45,9	32,9	21,2
FUNKTION				
Mitglied	7.099	43,7	32,7	23,6
Pfarrer	230	51,7	12,2	36,1

Aus Zeitgründen nehme ich oft nicht an Weiterbildungsveranstaltungen teil. [321]

Horizontale Prozentuierung				
	Total (Rohwerte)	ja	nein	keine Angabe
				
Total	7.329	47,0	29,2	23,8
DIÖZESE				
Eisenstadt	259	46,7	33,2	20,1
St. Pölten	824	41,6	32,0	26,3
Wien - Stadt	798	57,1	24,8	18,0
Wien - Nord	548	50,7	26,1	23,2
Wien - Süd	503	55,1	26,8	18,1
Linz	2.072	46,2	28,6	25,1
Graz-Seckau	381	38,6	39,9	21,5
Gurk-Klagenfurt	420	46,7	31,0	22,4
Salzburg	633	51,8	27,6	20,5
Innsbruck	286	39,9	30,8	29,4
Feldkirch	241	43,6	30,3	26,1
Militärdiözese	13	30,8	53,8	15,4
PFARRGRÖSSE				
bis 1000 Katholiken	1.783	47,6	25,9	26,5
1001-2000	1.699	48,3	29,4	22,3
2001-4000	2.027	46,8	30,8	22,3
4001-6000	944	46,0	32,3	21,7
6001-9000	516	50,2	30,6	19,2
9001 und mehr	195	41,0	34,4	24,6
PFARRER AM ORT				
Pfarrer wohnt in der Pfarre	5.337	47,3	29,7	23,0
Pfarre mitbetreut - Pfarrer anderswo	1.878	47,5	28,7	23,8
GESCHLECHT				
männlich	3.436	48,7	28,1	23,2
weiblich	3.838	46,0	30,4	23,6
ALTER				
bis 29	603	43,1	19,9	37,0
30 - 39	987	50,7	21,4	28,0
40 - 49	2.425	51,4	26,9	21,7
50 - 59	1.844	48,2	31,8	20,0
60 - 69	1.095	37,6	41,3	21,1
ab 70	221	38,0	33,9	28,1
BILDUNG				
Volks- oder Hauptschule	362	39,5	29,0	31,5
Berufs- oder Handelsschule	2.549	44,5	31,8	23,7
Mittelschule	1.906	49,7	26,3	24,0
(Fach-)Hochschule	2.458	49,5	29,3	21,3
FUNKTION				
Mitglied	7.099	47,3	29,4	23,4
Pfarrer	230	39,6	23,9	36,5






Wir haben schon mindestens einmal einen Gastreferenten in eine Pfarrgemeinderatssitzung eingeladen. [322]

Horizontale Prozentuierung				
Total (Rohwerte)		ja	nein	keine Angabe
Total	7.329	44,3	33,1	22,6
DIÖZESE				
Eisenstadt	259	39,4	41,7	18,9
St. Pölten	824	38,7	37,9	23,4
Wien - Stadt	798	52,8	29,9	17,3
Wien - Nord	548	29,2	49,1	21,7
Wien - Süd	503	38,2	43,7	18,1
Linz	2.072	48,3	27,5	24,2
Graz-Seckau	381	49,6	29,7	20,7
Gurk-Klagenfurt	420	42,9	35,5	21,7
Salzburg	633	44,9	34,9	20,2
Innsbruck	286	40,2	33,2	26,6
Feldkirch	241	56,8	17,0	26,1
Militärdiözese	13	46,2	38,5	15,4
PFARRGRÖSSE				
bis 1000 Katholiken	1.783	32,4	42,4	25,2
1001-2000	1.699	41,7	37,1	21,1
2001-4000	2.027	49,4	29,4	21,2
4001-6000	944	53,9	26,1	20,0
6001-9000	516	57,4	23,4	19,2
9001 und mehr	195	57,9	17,9	24,1
PFARRER AM ORT				
Pfarrer wohnt in der Pfarre	5.337	47,1	31,1	21,8
Pfarre mitbetreut - Pfarrer anderswo	1.878	37,2	39,8	22,9
GESCHLECHT				
männlich	3.436	46,4	31,5	22,1
weiblich	3.838	42,8	34,7	22,5
ALTER				
bis 29	603	32,2	31,2	36,7
30 - 39	987	38,5	33,9	27,6
40 - 49	2.425	41,7	37,7	20,6
50 - 59	1.844	50,4	31,0	18,7
60 - 69	1.095	50,2	30,0	19,8
ab 70	221	50,7	24,0	25,3
BILDUNG				
Volks- oder Hauptschule	362	39,2	30,4	30,4
Berufs- oder Handelsschule	2.549	41,8	35,4	22,8
Mittelschule	1.906	41,8	35,6	22,6
(Fach-)Hochschule	2.458	50,3	29,7	20,0
FUNKTION				
Mitglied	7.099	44,1	33,6	22,3
Pfarrer	230	49,6	16,5	33,9



Ich finde es wichtig, dass der gesamte Pfarrgemeinderat geschlossen an einer Weiterbildungsveranstaltung teilnimmt. [323]

Horizontale Prozentuierung				
	Total (Rohwerte)	ja	nein	keine Angabe
				
Total	7.329	41,8	35,1	23,1
DIÖZESE				
Eisenstadt	259	50,6	30,5	18,9
St. Pölten	824	46,1	29,4	24,5
Wien - Stadt	798	33,2	49,2	17,5
Wien - Nord	548	37,4	40,3	22,3
Wien - Süd	503	35,8	45,5	18,7
Linz	2.072	41,7	33,3	24,9
Graz-Seckau	381	46,7	33,1	20,2
Gurk-Klagenfurt	420	50,0	28,3	21,7
Salzburg	633	48,8	31,1	20,1
Innsbruck	286	33,9	38,5	27,6
Feldkirch	241	43,6	30,3	26,1
Militärdiözese	13	53,8	30,8	15,4
PFARRGRÖSSE				
bis 1000 Katholiken	1.783	41,2	32,9	25,9
1001-2000	1.699	45,1	33,6	21,3
2001-4000	2.027	41,4	36,8	21,9
4001-6000	944	44,0	35,4	20,7
6001-9000	516	39,0	41,7	19,4
9001 und mehr	195	35,4	40,0	24,6
PFARRER AM ORT				
Pfarrer wohnt in der Pfarre	5.337	41,2	36,4	22,3
Pfarre mitbetreut - Pfarrer anderswo	1.878	44,9	31,7	23,4
GESCHLECHT				
männlich	3.436	41,8	35,6	22,6
weiblich	3.838	42,2	34,8	22,9
ALTER				
bis 29	603	31,0	32,0	37,0
30 - 39	987	32,2	40,0	27,8
40 - 49	2.425	40,7	38,0	21,4
50 - 59	1.844	45,4	35,2	19,4
60 - 69	1.095	51,1	29,0	19,8
ab 70	221	53,4	21,7	24,9
BILDUNG				
Volks- oder Hauptschule	362	40,1	29,6	30,4
Berufs- oder Handelsschule	2.549	45,0	31,5	23,5
Mittelschule	1.906	41,4	35,4	23,2
(Fach-)Hochschule	2.458	39,6	40,0	20,4
FUNKTION				
Mitglied	7.099	41,8	35,4	22,7
Pfarrer	230	41,3	23,9	34,8

Ich fühle mich über Weiterbildungsangebote nicht informiert. [324]





Horizontale Prozentuierung				
	Total (Rohwerte)	ja	nein	keine Angabe
Total	7.329	15,5	60,7	23,7
DIÖZESE				
Eisenstadt	259	25,5	54,1	20,5
St. Pölten	824	25,4	49,0	25,6
Wien - Stadt	798	12,2	69,5	18,3
Wien - Nord	548	12,0	65,0	23,0
Wien - Süd	503	8,7	72,4	18,9
Linz	2.072	13,9	60,9	25,3
Graz-Seckau	381	20,5	58,0	21,5
Gurk-Klagenfurt	420	13,3	64,0	22,6
Salzburg	633	13,9	65,2	20,9
Innsbruck	286	19,9	53,5	26,6
Feldkirch	241	14,5	59,3	26,1
Militärdiözese	13	-	84,6	15,4
PFARRGRÖSSE				
bis 1000 Katholiken	1.783	16,5	56,9	26,6
1001-2000	1.699	16,4	61,1	22,5
2001-4000	2.027	16,0	61,6	22,3
4001-6000	944	13,5	66,0	20,6
6001-9000	516	12,8	67,1	20,2
9001 und mehr	195	14,9	60,5	24,6
PFARRER AM ORT				
Pfarrer wohnt in der Pfarre	5.337	15,7	61,3	23,0
Pfarre mitbetreut - Pfarrer anderswo	1.878	15,4	60,8	23,7
GESCHLECHT				
männlich	3.436	14,6	62,0	23,3
weiblich	3.838	16,4	60,1	23,5
ALTER				
bis 29	603	24,2	39,3	36,5
30 - 39	987	17,8	54,2	28,0
40 - 49	2.425	16,6	61,9	21,5
50 - 59	1.844	12,8	66,8	20,4
60 - 69	1.095	11,9	66,7	21,5
ab 70	221	12,2	61,1	26,7
BILDUNG				
Volks- oder Hauptschule	362	15,7	53,6	30,7
Berufs- oder Handelsschule	2.549	17,1	58,6	24,4
Mittelschule	1.906	16,2	60,2	23,6
(Fach-)Hochschule	2.458	13,6	65,5	21,0
FUNKTION				
Mitglied	7.099	15,9	60,8	23,3
Pfarrer	230	2,6	59,6	37,8

Das Bildungsangebot der Diözese könnte in folgenden Bereichen verbessert werden...

Horizontale Prozentuierung																			
Total (Rohwerte)	Moderation, Kommunikation, Leitung [325]	Sakramente [326]	Kirchenrecht [327]	Liturgie [328]	Finanzen [329]	Kinder- und Jugendliche [330]	Pastoral in Krisensituationen [331]	Theologisches Grundwissen [332]	Lektoren- und Kantorenschulung [333]										
Total	7.329	29,8	15,0	13,8	18,1	10,0	24,1	20,8	25,7	6,8									
DIÖZESE																			
Eisenstadt	259	35,1	22,0	26,6	30,9	14,3	35,1	24,7	32,0	10,4									
St. Pölten	824	30,1	18,4	16,5	20,6	10,6	30,5	21,1	26,5	9,5									
Wien - Stadt	798	34,1	13,7	13,7	19,4	12,7	22,1	25,7	25,4	7,6									
Wien - Nord	548	27,0	17,2	14,1	19,9	13,1	24,5	17,5	28,1	7,8									
Wien - Süd	503	28,4	16,5	16,7	18,9	11,1	23,7	21,1	30,6	6,8									
Linz	2.072	26,1	11,4	10,9	14,1	7,4	18,9	18,4	22,0	3,8									
Graz-Seckau	381	34,4	17,3	16,5	20,2	14,2	26,0	23,1	27,8	13,6									
Gurk-Klagenfurt	420	35,2	14,5	14,5	17,6	13,3	30,0	22,6	28,8	7,6									
Salzburg	633	28,4	17,4	12,2	17,7	8,7	24,8	23,1	29,1	8,7									
Innsbruck	286	31,5	16,1	13,3	24,5	8,4	32,2	17,8	25,9	6,3									
Feldkirch	241	37,3	15,4	11,6	19,5	4,1	23,7	20,3	25,3	7,5									
Militärdiözese	13	7,7	15,4	30,8	7,7	-	15,4	23,1	30,8	7,7									
PFARRGRÖSSE																			
bis 1000 Katholiken	1.783	26,6	15,3	13,5	19,6	9,9	26,1	15,7	25,0	6,6									
1001-2000	1.699	29,3	13,9	13,7	17,7	11,3	26,8	19,5	26,4	6,5									
2001-4000	2.027	31,2	16,2	13,6	17,9	9,9	24,7	22,9	24,9	7,0									
4001-6000	944	32,2	13,9	15,3	18,4	9,6	19,3	26,5	28,3	7,1									
6001-9000	516	33,3	16,5	14,5	16,1	8,7	19,8	25,0	26,0	6,8									
9001 und mehr	195	36,4	17,9	14,9	22,6	10,8	18,5	25,1	31,3	9,2									
PFARRER AM ORT																			
Pfarrer wohnt in der Pfarre	5.337	30,0	15,2	14,2	17,9	10,0	24,1	21,5	25,6	6,6									
Pfarre mitbetreut - Pfarrer anderswo	1.878	30,0	14,6	12,9	18,9	10,4	25,1	19,1	26,6	7,6									
GESCHLECHT																			
männlich	3.436	32,9	15,7	16,3	19,2	14,7	22,4	18,8	28,0	7,8									
weiblich	3.838	27,2	14,5	11,6	17,2	5,8	25,9	22,7	23,8	6,0									
ALTER																			
bis 29	603	30,0	13,6	18,4	17,2	8,8	25,4	15,9	24,9	7,1									
30 - 39	987	26,4	13,5	15,1	17,6	9,9	26,0	15,4	23,4	6,2									
40 - 49	2.425	29,9	15,4	12,0	16,3	8,9	25,2	18,2	24,4	5,9									
50 - 59	1.844	30,1	15,0	13,4	18,5	9,2	22,1	24,0	25,7	6,3									
60 - 69	1.095	33,2	15,5	14,2	20,6	13,6	23,3	28,4	30,3	9,1									
ab 70	221	29,9	18,6	13,1	27,1	11,8	21,7	23,5	29,9	13,6									
BILDUNG																			
Volks- oder Hauptschule	362	21,8	15,7	11,9	16,6	8,8	23,8	15,7	15,7	7,2									
Berufs- oder Handelsschule	2.549	27,8	14,4	14,7	16,9	10,1	24,2	18,4	24,0	6,9									
Mittelschule	1.906	30,5	13,8	13,5	18,2	9,4	24,3	20,0	25,7	6,7									
(Fach-)Hochschule	2.458	32,9	16,6	13,4	19,9	10,7	24,3	24,9	29,2	6,9									
FUNKTION																			
Mitglied	7.099	29,9	14,6	13,9	17,9	10,0	24,2	20,6	25,6	6,8									
Pfarrer	230	26,5	24,8	10,0	23,9	10,4	21,7	27,0	28,7	7,8									



Das Bildungsangebot der Diözese könnte in folgenden Bereichen verbessert werden...

Horizontale Prozentuierung										
Total (Rohwerte)	Wortgottesdienstleiter [334]	Bibelarbeit [335]	Spiritualität [336]	Projektentwicklung [337]						
										
Total	7.329	14,1	13,8	17,3	19,8					
DIÖZESE										
Eisenstadt	259	26,3	23,2	24,3	25,9					
St. Pölten	824	21,2	16,1	19,3	20,6					
Wien - Stadt	798	11,7	12,9	18,3	25,1					
Wien - Nord	548	15,5	16,2	18,1	15,7					
Wien - Süd	503	15,1	15,9	20,3	22,3					
Linz	2.072	9,6	10,4	15,0	17,7					
Graz-Seckau	381	12,9	16,0	18,4	23,6					
Gurk-Klagenfurt	420	13,8	13,6	15,0	21,4					
Salzburg	633	16,1	15,5	18,0	17,4					
Innsbruck	286	17,1	12,9	18,5	19,6					
Feldkirch	241	15,4	14,1	16,2	22,8					
Militärdiözese	13	15,4	23,1	15,4	7,7					
PFARRGRÖSSE										
bis 1000 Katholiken	1.783	15,4	13,7	15,9	15,2					
1001-2000	1.699	15,1	15,2	17,1	19,9					
2001-4000	2.027	13,4	13,3	18,2	21,1					
4001-6000	944	14,6	13,9	19,0	22,6					
6001-9000	516	11,2	13,0	18,4	26,2					
9001 und mehr	195	13,3	15,4	19,0	22,6					
PFARRER AM ORT										
Pfarrer wohnt in der Pfarre	5.337	13,6	14,0	18,0	21,0					
Pfarre mitbetreut - Pfarrer anderswo	1.878	15,8	13,6	15,8	16,8					
GESCHLECHT										
männlich	3.436	14,9	13,7	17,3	21,9					
weiblich	3.838	13,5	13,9	17,5	18,0					
ALTER										
bis 29	603	13,3	13,8	14,8	23,1					
30 - 39	987	12,9	12,3	14,0	17,7					
40 - 49	2.425	12,4	12,6	16,9	19,1					
50 - 59	1.844	14,2	13,5	19,1	19,1					
60 - 69	1.095	18,3	16,6	18,6	23,2					
ab 70	221	20,8	21,7	21,7	15,8					
BILDUNG										
Volks- oder Hauptschule	362	16,3	14,9	12,7	10,2					
Berufs- oder Handelsschule	2.549	14,5	13,5	15,1	16,3					
Mittelschule	1.906	14,2	14,0	18,3	20,5					
(Fach-)Hochschule	2.458	13,6	14,1	19,8	24,4					
FUNKTION										
Mitglied	7.099	14,1	13,7	17,2	19,7					
Pfarrer	230	14,3	15,7	20,9	20,9					

Arbeitsstelle für kirchliche Sozialforschung



Es geht in der folgenden Fragebatterie um die vom PGR eingesetzten Arbeitskreise/Fachausschüsse. Dafür wird der Ausdruck „Arbeitskreis“ verwendet. Wie sehen Sie diese?

Horizontale Prozentuierung							
Total (Rohwerte)		Die Arbeitskreise arbeiten eigenständig [338]	Mein Arbeitskreis trifft sich regelmäßig außerhalb der Pfarrgemeinderatsitzungen. [339]	In unserer Pfarre gibt es keine Arbeitskreise. Alle Themen werden im Plenum besprochen. [340]	Es gibt Aktivitäten, die von außen auf den Pfarrgemeinderat zuge tragen werden [341]	Die eigentliche Arbeit des Pfarrgemeinderates findet in den Arbeitskreisen statt. [342]	Entscheidungen werden im entsprechenden Arbeitskreis vorbereitet und dann im Plenum getroffen. [343]
Total	7.329	64,0	49,9	14,4	56,1	33,9	50,7
DIÖZESE							
Eisenstadt	259	57,5	40,9	22,8	52,1	27,8	41,7
St. Pölten	824	55,9	39,6	22,0	51,5	25,2	40,2
Wien - Stadt	798	74,7	59,1	8,6	65,5	41,2	63,8
Wien - Nord	548	42,0	24,8	36,1	52,2	19,0	29,7
Wien - Süd	503	57,3	41,6	25,2	60,4	24,3	46,7
Linz	2.072	71,6	63,0	5,1	56,8	44,5	61,0
Graz-Seckau	381	71,1	56,4	9,4	59,6	33,9	52,8
Gurk-Klagenfurt	420	55,2	34,5	24,3	50,2	29,3	44,3
Salzburg	633	73,3	57,0	9,8	55,6	43,0	57,0
Innsbruck	286	54,5	35,3	21,0	54,9	14,7	40,2
Feldkirch	241	67,6	53,1	7,9	58,1	24,9	38,2
Militärdiözese	13	46,2	30,8	46,2	53,8	15,4	38,5
PFARRGRÖSSE							
bis 1000 Katholiken	1.783	47,7	31,5	29,8	50,9	20,8	35,4
1001-2000	1.699	63,0	47,3	16,4	54,3	31,4	49,4
2001-4000	2.027	70,4	57,5	8,1	58,5	40,3	57,2
4001-6000	944	76,1	64,0	4,6	62,2	44,3	62,5
6001-9000	516	79,5	66,9	3,5	65,9	45,3	64,9
9001 und mehr	195	72,8	65,1	3,1	57,9	37,9	53,8
PFARRER AM ORT							
Pfarrer wohnt in der Pfarre	5.337	66,8	53,2	12,0	57,3	36,8	53,0
Pfarre mitbetreut - Pfarrer anderswo	1.878	57,6	41,6	21,7	53,7	26,6	45,4
GESCHLECHT							
männlich	3.436	63,5	49,6	15,3	58,5	32,4	51,2
weiblich	3.838	64,9	50,6	13,8	54,3	35,5	50,8
ALTER							
bis 29	603	52,2	43,1	8,8	50,7	26,7	38,3
30 - 39	987	59,9	46,4	13,0	54,1	31,1	47,4
40 - 49	2.425	65,7	51,3	15,1	55,9	33,3	49,8
50 - 59	1.844	66,9	52,5	15,7	59,0	35,8	55,1
60 - 69	1.095	67,2	51,4	14,8	59,0	38,0	56,0
ab 70	221	60,6	43,9	19,0	50,7	37,6	52,0
BILDUNG							
Volks- oder Hauptschule	362	57,7	45,6	16,3	47,2	33,1	48,6
Berufs- oder Handelsschule	2.549	63,3	46,8	16,7	52,9	33,5	49,4
Mittelschule	1.906	63,0	48,7	13,9	56,2	33,1	49,6
(Fach-)Hochschule	2.458	67,4	55,2	12,4	61,5	35,6	54,1
FUNKTION							
Mitglied	7.099	64,0	49,8	14,5	56,1	33,8	50,8
Pfarrer	230	65,7	51,7	11,7	54,3	36,1	50,0

ÖFFENLICHKEITSARBEIT. Der Pfarrgemeinderat ist präsent in...

Horizontale Prozentuierung								
Total (Rohwerte)		in den Schaukästen [344]	im Pfarrblatt [345]	auf der Pfarrhomepage [346]	im Blatt für die Pfarrtermine [347]	im Pfarrkalender [348]	bei Pfarrveranstaltungen [349]	bei Veranstaltungen in der Gemeinde [350]
Total	7.329	50,1	67,1	43,3	22,1	13,9	61,4	30,0
DIÖZESE								
Eisenstadt	259	52,9	61,8	37,1	22,4	7,3	67,6	38,2
St. Pölten	824	44,5	60,0	31,2	17,4	10,2	62,3	25,2
Wien - Stadt	798	56,6	65,8	72,7	32,8	28,3	64,5	31,3
Wien - Nord	548	50,2	65,9	33,4	20,6	13,3	64,6	35,8
Wien - Süd	503	61,6	69,6	49,3	31,4	19,7	71,6	42,5
Linz	2.072	48,1	70,2	44,2	19,3	12,5	57,8	24,7
Graz-Seckau	381	53,0	75,3	47,2	22,6	19,4	68,8	34,6
Gurk-Klagenfurt	420	50,5	68,1	37,6	18,3	7,4	61,0	31,9
Salzburg	633	51,3	73,8	40,9	27,6	10,1	60,3	36,0
Innsbruck	286	45,8	54,9	31,8	19,2	8,0	54,9	26,9
Feldkirch	241	37,3	65,1	33,2	14,5	9,5	53,1	24,5
Militärdiözese	13	84,6	84,6	30,8	23,1	-	53,8	23,1
PFARRGRÖSSE								
bis 1000 Katholiken	1.783	47,0	60,6	22,9	18,5	9,4	57,9	34,0
1001-2000	1.699	49,4	69,0	34,6	18,5	10,8	62,3	32,1
2001-4000	2.027	52,3	69,6	52,0	24,6	15,9	62,1	28,3
4001-6000	944	54,1	71,1	62,9	27,6	18,2	66,0	28,9
6001-9000	516	55,0	73,4	67,8	26,2	21,3	65,1	24,8
9001 und mehr	195	45,6	70,3	64,1	30,3	26,2	61,5	25,1
PFARRER AM ORT								
Pfarrer wohnt in der Pfarre	5.337	50,7	68,0	47,9	23,3	15,1	62,5	29,2
Pfarre mitbetreut - Pfarrer anderswo	1.878	49,4	66,3	31,2	19,3	10,9	59,7	33,1
GESCHLECHT								
männlich	3.436	53,2	69,4	43,7	22,3	15,2	60,8	29,8
weiblich	3.838	47,6	65,6	43,3	22,1	13,0	62,4	30,4
ALTER								
bis 29	603	39,5	53,1	36,5	20,4	12,3	55,1	24,2
30 - 39	987	43,2	61,3	36,2	20,5	11,4	59,0	30,5
40 - 49	2.425	48,9	66,5	42,2	18,8	12,0	62,7	30,6
50 - 59	1.844	52,8	71,3	46,2	23,6	15,5	63,7	30,9
60 - 69	1.095	58,9	74,1	51,7	27,9	18,6	61,6	31,1
ab 70	221	54,3	72,4	47,5	30,3	15,8	62,4	28,1
BILDUNG								
Volks- oder Hauptschule	362	44,5	62,2	34,0	20,4	10,8	53,6	30,4
Berufs- oder Handelsschule	2.549	51,0	67,4	38,8	21,5	11,5	60,5	30,1
Mittelschule	1.906	48,1	64,8	42,8	21,5	13,3	62,5	30,7
(Fach-)Hochschule	2.458	52,2	70,4	50,6	23,8	17,7	63,5	29,8
FUNKTION								
Mitglied	7.099	50,1	67,1	43,2	22,0	13,6	61,5	29,9
Pfarrer	230	49,1	68,7	48,3	27,0	23,0	57,4	33,0

Arbeitsstelle für kirchliche Sozialforschung



Zur ÖFFENTLICHKEIT						
Horizontale Prozentuierung						
Total (Rohwerte)		Unsere Pfarrgemeinderatsitzungen sind öffentlich. [351]	Ich bin der Meinung, dass unser Pfarrgemeinderat mehr Präsenz in der Öffentlichkeit zeigen sollte. [352]	Ich wünsche mir mehr Unterstützung in der Öffentlichkeitsarbeit von der Diözese. [353]	Der Pfarrgemeinderat wird in unserer Pfarre zu sehr als Arbeitsorgan bei Veranstaltungen wahrgenommen. [354]	Die ganze Öffentlichkeitsarbeit nützt wenig, wenn der persönliche Kontakt fehlt. [355]
Total	7.329	34,2	40,2	36,4	37,9	68,2
DIÖZESE						
Eisenstadt	259	28,6	43,6	42,1	45,2	72,6
St. Pölten	824	10,3	40,5	42,0	47,7	64,9
Wien - Stadt	798	68,4	40,0	37,0	32,0	75,4
Wien - Nord	548	42,5	36,5	34,9	45,3	70,3
Wien - Süd	503	52,1	37,4	36,8	40,4	73,4
Linz	2.072	35,0	40,4	32,7	31,7	65,8
Graz-Seckau	381	52,2	43,0	40,2	43,6	69,3
Gurk-Klagenfurt	420	31,9	41,4	41,7	42,1	70,0
Salzburg	633	5,4	43,1	36,2	36,0	70,3
Innsbruck	286	17,5	42,7	35,0	38,8	63,6
Feldkirch	241	6,2	42,7	34,9	39,0	66,4
Militärdiözese	13	15,4	53,8	38,5	15,4	53,8
PFARRGRÖSSE						
bis 1000 Katholiken	1.783	25,8	32,8	34,4	39,9	64,0
1001-2000	1.699	29,3	40,9	37,8	41,1	68,5
2001-4000	2.027	36,9	43,6	37,2	37,8	70,4
4001-6000	944	40,0	44,9	38,2	35,5	72,2
6001-9000	516	53,1	46,5	37,0	35,3	73,3
9001 und mehr	195	51,3	39,5	34,9	24,1	68,7
PFARRER AM ORT						
Pfarrer wohnt in der Pfarre	5.337	35,8	41,4	37,0	37,0	69,1
Pfarre mitbetreut - Pfarrer anderswo	1.878	29,8	38,1	35,5	41,5	67,4
GESCHLECHT						
männlich	3.436	37,3	42,8	37,3	36,7	68,8
weiblich	3.838	31,5	38,2	35,8	39,3	68,3
ALTER						
bis 29	603	26,2	30,3	33,2	28,5	57,0
30 - 39	987	30,9	32,0	33,2	35,8	62,9
40 - 49	2.425	32,9	39,8	35,3	40,3	68,0
50 - 59	1.844	36,6	42,5	38,8	40,1	72,7
60 - 69	1.095	39,1	48,0	39,5	37,5	73,2
ab 70	221	41,2	47,5	37,1	33,9	69,2
BILDUNG						
Volks- oder Hauptschule	362	26,8	35,1	37,0	33,7	58,3
Berufs- oder Handelsschule	2.549	28,1	40,5	39,3	39,1	67,4
Mittelschule	1.906	33,2	39,4	36,1	37,6	67,8
(Fach-)Hochschule	2.458	42,9	41,9	33,9	38,1	71,7
FUNKTION						
Mitglied	7.099	33,6	40,0	36,7	38,2	68,3
Pfarrer	230	51,7	44,8	27,0	27,8	65,2

Zur ÖFFENTLICHKEIT					
Horizontale Prozentuierung					
Total (Rohwerte)		Der PGR sollte eine ähnliche öffentliche Präsenz haben wie der politische Gemeinderat. [356]	Mindestens ein Mitglied des Pfarrgemeinderates ist auch Mitglied im Gemeinderat. [357]	Wir können jederzeit auf die Unterstützung der politischen Gemeinde bauen. [358]	Unser Pfarrgemeinderat hat schon mindestens einmal ein Projekt gemeinsam mit der politischen Gemeinde verwirklicht. [359]
Total	7.329	36,3	29,5	55,8	55,1
DIÖZESE					
Eisenstadt	259	43,2	40,2	69,1	61,0
St. Pölten	824	33,5	39,1	59,7	55,0
Wien - Stadt	798	29,1	8,8	30,2	39,3
Wien - Nord	548	40,3	29,6	63,0	60,4
Wien - Süd	503	44,7	32,0	66,0	65,8
Linz	2.072	37,8	36,3	56,8	56,6
Graz-Seckau	381	40,4	30,7	63,0	61,7
Gurk-Klagenfurt	420	32,6	24,5	51,4	52,4
Salzburg	633	41,4	23,1	62,7	59,1
Innsbruck	286	29,7	23,4	52,1	50,3
Feldkirch	241	28,2	22,8	57,7	51,0
Militärdiözese	13	38,5	23,1	46,2	30,8
PFARRGRÖSSE					
bis 1000 Katholiken	1.783	35,2	35,3	60,0	55,2
1001-2000	1.699	40,4	37,6	63,3	60,2
2001-4000	2.027	37,0	25,3	53,5	54,4
4001-6000	944	35,0	22,7	50,3	54,6
6001-9000	516	32,6	20,5	49,0	50,2
9001 und mehr	195	35,9	21,0	47,2	52,8
PFARRER AM ORT					
Pfarrer wohnt in der Pfarre	5.337	36,2	28,6	54,7	54,5
Pfarre mitbetreut - Pfarrer anderswo	1.878	37,8	33,0	60,9	57,9
GESCHLECHT					
männlich	3.436	37,1	30,8	58,0	58,8
weiblich	3.838	36,0	28,6	54,4	52,1
ALTER					
bis 29	603	31,3	25,2	38,6	40,3
30 - 39	987	30,9	30,6	51,7	51,0
40 - 49	2.425	35,1	30,5	57,6	56,7
50 - 59	1.844	38,8	32,2	61,6	60,4
60 - 69	1.095	40,8	25,8	56,4	56,5
ab 70	221	46,6	21,3	52,0	51,6
BILDUNG					
Volks- oder Hauptschule	362	34,3	37,6	57,7	53,0
Berufs- oder Handelsschule	2.549	38,1	32,9	60,7	56,2
Mittelschule	1.906	36,5	28,8	54,6	54,1
(Fach-)Hochschule	2.458	35,3	26,0	52,3	55,7
FUNKTION					
Mitglied	7.099	36,5	29,5	55,9	55,0
Pfarrer	230	32,6	29,1	53,9	56,1

Aufgrund der langen Zeitspanne, die zwischen den PGR-Sitzungen liegt, werden Entscheidungen oft nicht vom ganzen PGR, sondern von einzelnen Leuten getroffen. [360]

Horizontale Prozentuierung							
	Total (Rohwerte)						
		trifft völlig zu	trifft zu	teils-teils	trifft nicht zu	trifft überhaupt nicht zu	keine Angabe
Total	7.329	7,8	21,7	25,3	16,6	6,2	22,4
DIÖZESE							
Eisenstadt	259	11,6	19,3	31,3	13,9	6,2	17,8
St. Pölten	824	10,3	26,2	22,5	12,6	4,4	24,0
Wien - Stadt	798	7,3	22,7	24,6	20,1	9,0	16,4
Wien - Nord	548	8,4	18,6	22,3	21,9	7,5	21,4
Wien - Süd	503	6,2	16,7	28,0	19,7	11,7	17,7
Linz	2.072	6,1	22,5	26,9	15,6	4,6	24,3
Graz-Seckau	381	8,4	22,8	26,5	15,0	7,1	20,2
Gurk-Klagenfurt	420	11,4	23,1	27,1	11,9	4,3	22,1
Salzburg	633	7,6	22,1	26,7	18,8	6,0	18,8
Innsbruck	286	7,3	20,6	18,5	19,2	6,3	28,0
Feldkirch	241	6,6	18,7	20,3	20,3	7,9	26,1
Militärdiözese	13	7,7	30,8	23,1	15,4	7,7	15,4
PFARRGRÖSSE							
bis 1000 Katholiken	1.783	8,1	20,9	22,4	16,3	6,3	26,0
1001-2000	1.699	8,4	22,1	25,9	17,0	5,7	20,9
2001-4000	2.027	6,9	22,2	26,7	16,9	6,5	20,8
4001-6000	944	8,4	21,5	27,8	16,4	6,9	19,1
6001-9000	516	5,6	24,2	27,1	18,6	6,2	18,2
9001 und mehr	195	9,7	24,1	20,0	15,4	7,2	23,6
PFARRER AM ORT							
Pfarrer wohnt in der Pfarre	5.337	7,7	21,7	25,7	16,8	6,5	21,6
Pfarre mitbetreut - Pfarrer anderswo	1.878	8,1	22,3	24,9	16,2	5,5	22,9
GESCHLECHT							
männlich	3.436	7,0	22,2	26,7	16,5	5,8	21,8
weiblich	3.838	8,5	21,4	24,2	16,9	6,6	22,3
ALTER							
bis 29	603	10,6	17,4	18,4	12,6	4,0	37,0
30 - 39	987	7,8	21,8	22,6	14,8	5,5	27,6
40 - 49	2.425	8,3	22,5	25,4	16,0	6,7	21,2
50 - 59	1.844	6,4	21,7	28,1	19,2	6,5	18,2
60 - 69	1.095	7,4	23,4	27,1	17,3	6,6	18,3
ab 70	221	7,2	19,5	23,5	18,6	7,2	24,0
BILDUNG							
Volks- oder Hauptschule	362	4,1	20,4	23,8	16,6	6,1	29,0
Berufs- oder Handelsschule	2.549	7,7	20,4	25,2	17,7	6,5	22,6
Mittelschule	1.906	7,9	22,4	24,4	15,5	6,2	23,6
(Fach-)Hochschule	2.458	8,4	23,1	26,6	16,6	6,1	19,2
FUNKTION							
Mitglied	7.099	7,9	21,8	25,1	16,7	6,1	22,3
Pfarrer	230	1,7	19,1	30,0	14,3	9,1	25,7

**Das Treffen von Entscheidungen ist in unserem Pfarrgemeinderat immer auch ein spiritueller Vorgang.
[361]**

Horizontale Prozentuierung							
	Total (Rohwerte)						
		trifft völlig zu	trifft zu	teils-teils	trifft nicht zu	trifft überhaupt nicht zu	keine Angabe
Total	7.329	2,3	9,3	23,9	29,2	11,6	23,6
DIÖZESE							
Eisenstadt	259	2,7	9,7	29,7	29,3	10,8	17,8
St. Pölten	824	1,7	10,0	21,7	26,6	14,0	26,1
Wien - Stadt	798	1,5	9,0	25,8	29,1	16,3	18,3
Wien - Nord	548	2,9	10,2	23,0	28,6	13,1	22,1
Wien - Süd	503	2,6	10,5	25,6	30,8	12,3	18,1
Linz	2.072	2,4	8,3	23,9	30,7	9,5	25,2
Graz-Seckau	381	3,7	9,2	24,4	29,4	11,8	21,5
Gurk-Klagenfurt	420	4,5	10,2	25,2	23,6	12,1	24,3
Salzburg	633	2,4	10,7	23,1	34,6	9,0	20,2
Innsbruck	286	1,0	7,7	19,9	30,1	12,9	28,3
Feldkirch	241	2,1	8,3	22,0	31,1	9,5	27,0
Militärdiözese	13	7,7	15,4	30,8	23,1	7,7	15,4
PFARRGRÖSSE							
bis 1000 Katholiken	1.783	2,2	11,0	22,2	26,5	11,2	27,0
1001-2000	1.699	2,5	8,8	24,1	30,6	11,8	22,2
2001-4000	2.027	2,3	9,3	24,6	29,9	11,7	22,2
4001-6000	944	2,5	8,2	27,8	30,5	11,0	20,0
6001-9000	516	1,9	9,5	24,2	32,2	13,4	18,8
9001 und mehr	195	5,1	4,6	21,5	28,2	15,9	24,6
PFARRER AM ORT							
Pfarrer wohnt in der Pfarre	5.337	2,4	8,6	24,2	30,0	11,9	22,9
Pfarre mitbetreut - Pfarrer anderswo	1.878	2,3	11,1	24,1	27,4	11,3	23,7
GESCHLECHT							
männlich	3.436	2,2	10,1	24,7	28,8	11,6	22,8
weiblich	3.838	2,6	8,6	23,5	29,8	11,8	23,8
ALTER							
bis 29	603	1,0	3,8	15,1	27,0	14,9	38,1
30 - 39	987	1,7	5,5	21,5	30,4	12,8	28,2
40 - 49	2.425	2,0	8,3	24,3	30,1	13,1	22,1
50 - 59	1.844	2,7	10,8	26,9	30,0	9,9	19,6
60 - 69	1.095	3,3	13,3	26,2	27,7	9,1	20,4
ab 70	221	4,1	16,7	23,1	23,1	9,0	24,0
BILDUNG							
Volks- oder Hauptschule	362	4,1	15,5	21,0	22,7	6,9	29,8
Berufs- oder Handelsschule	2.549	3,3	12,3	25,9	26,1	8,4	24,1
Mittelschule	1.906	1,6	6,6	23,1	31,0	13,1	24,7
(Fach-)Hochschule	2.458	1,7	7,4	23,5	32,4	14,8	20,1
FUNKTION							
Mitglied	7.099	2,3	9,3	23,6	29,5	11,9	23,5
Pfarrer	230	4,3	10,0	36,1	18,7	3,0	27,8

Ich bin gut über alle Belange in der Pfarre informiert. [362]







Horizontale Prozentuierung							
Total (Rohwerte)							
		trifft völlig zu	trifft zu	teils-teils	trifft nicht zu	trifft überhaupt nicht zu	keine Angabe
Total	7.329	16,1	35,7	19,6	4,6	1,2	22,6
DIÖZESE							
Eisenstadt	259	19,7	33,6	20,5	6,9	1,2	18,1
St. Pölten	824	14,2	31,6	21,6	6,3	1,8	24,5
Wien - Stadt	798	20,6	38,7	19,5	3,8	0,6	16,8
Wien - Nord	548	15,7	37,2	20,6	3,6	1,3	21,5
Wien - Süd	503	18,5	38,6	19,9	3,8	1,2	18,1
Linz	2.072	15,0	36,9	18,6	4,3	1,0	24,2
Graz-Seckau	381	18,1	36,2	20,2	5,0	0,8	19,7
Gurk-Klagenfurt	420	17,6	31,4	20,0	6,0	2,1	22,9
Salzburg	633	15,0	40,9	18,2	5,1	1,6	19,3
Innsbruck	286	12,2	31,1	22,0	3,5	2,8	28,3
Feldkirch	241	15,8	30,3	22,0	5,8	-	26,1
Militärdiözese	13	7,7	53,8	23,1	-	-	15,4
PFARRGRÖSSE							
bis 1000 Katholiken	1.783	16,0	35,3	17,3	4,2	1,2	26,1
1001-2000	1.699	15,6	35,0	21,5	4,6	1,9	21,4
2001-4000	2.027	16,4	37,0	20,2	4,6	0,9	21,0
4001-6000	944	18,0	37,9	19,2	4,4	1,2	19,3
6001-9000	516	16,7	38,4	21,1	4,8	0,8	18,2
9001 und mehr	195	19,0	31,3	21,0	4,6	1,0	23,1
PFARRER AM ORT							
Pfarrer wohnt in der Pfarre	5.337	15,6	36,1	20,3	4,9	1,3	21,9
Pfarre mitbetreut - Pfarrer anderswo	1.878	17,9	35,9	18,4	4,0	1,3	22,5
GESCHLECHT							
männlich	3.436	17,0	37,7	18,5	3,8	1,0	22,0
weiblich	3.838	15,5	34,3	20,8	5,4	1,5	22,6
ALTER							
bis 29	603	8,8	21,4	21,9	7,1	3,6	37,1
30 - 39	987	13,1	31,4	19,8	6,6	1,3	27,9
40 - 49	2.425	15,1	35,6	21,6	5,0	1,2	21,4
50 - 59	1.844	19,5	40,3	18,2	3,3	0,5	18,2
60 - 69	1.095	19,1	40,4	17,9	2,8	1,1	18,7
ab 70	221	19,9	36,7	13,1	5,4	1,4	23,5
BILDUNG							
Volks- oder Hauptschule	362	20,4	34,8	12,2	3,3	-	29,3
Berufs- oder Handelsschule	2.549	14,3	37,4	20,4	4,1	1,0	22,8
Mittelschule	1.906	14,3	35,5	19,6	5,4	1,5	23,8
(Fach-)Hochschule	2.458	19,1	35,0	20,1	4,9	1,5	19,4
FUNKTION							
Mitglied	7.099	15,5	36,1	20,0	4,7	1,3	22,4
Pfarrer	230	36,5	26,1	7,4	0,9	0,4	28,7



**Die Information zwischen den Arbeitskreisen/Fachausschüssen und Pfarrgemeinderat funktioniert gut.
[363]**

Horizontale Prozentuierung							
	Total (Rohwerte)						
		trifft völlig zu	trifft zu	teils-teils	trifft nicht zu	trifft überhaupt nicht zu	keine Angabe
Total	7.329	12,6	37,0	18,7	4,6	1,8	25,4
DIÖZESE							
Eisenstadt	259	12,7	37,1	20,1	6,2	3,1	20,8
St. Pölten	824	10,9	30,2	20,8	6,3	2,4	29,4
Wien - Stadt	798	13,5	38,3	21,7	6,0	2,0	18,4
Wien - Nord	548	9,7	29,7	20,3	6,2	2,0	32,1
Wien - Süd	503	12,9	39,0	17,7	4,0	2,8	23,7
Linz	2.072	13,4	40,7	16,8	3,0	1,2	24,9
Graz-Seckau	381	14,7	41,2	17,8	3,1	1,3	21,8
Gurk-Klagenfurt	420	12,9	34,0	19,8	6,2	2,9	24,3
Salzburg	633	14,4	42,5	17,2	4,1	0,8	21,0
Innsbruck	286	9,8	31,8	19,2	4,2	2,8	32,2
Feldkirch	241	10,4	35,3	20,3	5,4	1,7	27,0
Militärdiözese	13	23,1	15,4	23,1	15,4	-	23,1
PFARRGRÖSSE							
bis 1000 Katholiken	1.783	12,2	32,8	15,7	4,5	2,4	32,5
1001-2000	1.699	12,0	38,0	18,5	4,9	1,9	24,7
2001-4000	2.027	13,2	39,2	19,3	4,6	1,6	22,1
4001-6000	944	13,6	41,6	19,8	4,0	1,1	19,9
6001-9000	516	13,0	37,4	25,4	5,0	1,0	18,2
9001 und mehr	195	14,4	33,8	22,1	3,6	2,1	24,1
PFARRER AM ORT							
Pfarrer wohnt in der Pfarre	5.337	12,2	37,5	19,7	4,6	1,7	24,2
Pfarre mitbetreut - Pfarrer anderswo	1.878	13,9	35,9	16,4	4,7	2,0	27,1
GESCHLECHT							
männlich	3.436	11,7	37,8	18,9	5,0	1,7	24,8
weiblich	3.838	13,4	36,5	18,6	4,2	1,8	25,4
ALTER							
bis 29	603	11,1	25,4	16,3	5,8	2,8	38,6
30 - 39	987	12,2	33,9	17,7	4,4	2,1	29,7
40 - 49	2.425	12,7	36,1	19,7	5,2	1,5	24,9
50 - 59	1.844	12,9	41,9	18,4	3,7	1,8	21,4
60 - 69	1.095	12,3	41,0	19,7	4,2	1,3	21,5
ab 70	221	15,4	33,9	17,2	5,0	2,3	26,2
BILDUNG							
Volks- oder Hauptschule	362	14,9	36,2	15,2	1,4	1,1	31,2
Berufs- oder Handelsschule	2.549	13,3	37,9	17,5	4,0	1,5	25,9
Mittelschule	1.906	11,4	37,3	17,5	4,9	2,0	26,9
(Fach-)Hochschule	2.458	12,5	36,6	21,6	5,5	2,1	21,8
FUNKTION							
Mitglied	7.099	12,4	37,0	18,7	4,6	1,8	25,4
Pfarrer	230	17,0	35,7	16,5	1,7	0,9	28,3

Man kann sich darauf verlassen, dass alle Pfarrgemeinderatsmitglieder die Informationen, die ihnen zur Verfügung gestellt werden, regelmäßig lesen. [364]

Horizontale Prozentuierung							
	Total (Rohwerte)						
		trifft völlig zu	trifft zu	teils-teils	trifft nicht zu	trifft überhaupt nicht zu	keine Angabe
							
Total	7.329	9,0	33,6	25,6	6,9	1,5	23,5
DIÖZESE							
Eisenstadt	259	11,2	37,5	24,3	6,6	1,2	19,3
St. Pölten	824	9,6	30,3	24,0	7,6	2,2	26,2
Wien - Stadt	798	7,4	33,8	28,7	9,8	3,1	17,2
Wien - Nord	548	10,6	37,2	22,6	4,9	2,2	22,4
Wien - Süd	503	12,1	36,2	23,7	8,2	1,4	18,5
Linz	2.072	7,2	32,8	28,0	5,9	1,1	25,0
Graz-Seckau	381	11,3	33,1	27,0	6,0	0,8	21,8
Gurk-Klagenfurt	420	10,2	31,9	24,0	9,3	1,0	23,6
Salzburg	633	9,3	39,7	24,6	6,3	0,6	19,4
Innsbruck	286	7,7	30,1	23,8	7,7	1,7	29,0
Feldkirch	241	11,2	31,1	25,3	5,4	0,4	26,6
Militärdiözese	13	15,4	30,8	30,8	-	-	23,1
PFARRGRÖSSE							
bis 1000 Katholiken	1.783	11,0	32,0	22,8	5,5	1,5	27,2
1001-2000	1.699	8,2	34,0	26,8	6,8	1,7	22,4
2001-4000	2.027	9,0	34,6	26,7	7,0	1,2	21,5
4001-6000	944	8,8	35,6	25,6	8,5	1,3	20,2
6001-9000	516	7,0	32,9	31,4	8,9	1,9	17,8
9001 und mehr	195	7,2	35,4	26,2	6,2	1,0	24,1
PFARRER AM ORT							
Pfarrer wohnt in der Pfarre	5.337	8,6	33,8	26,4	6,9	1,5	22,8
Pfarre mitbetreut - Pfarrer anderswo	1.878	10,4	33,7	24,0	7,0	1,5	23,4
GESCHLECHT							
männlich	3.436	7,0	32,7	27,9	8,0	1,7	22,7
weiblich	3.838	10,9	34,5	23,8	5,9	1,4	23,5
ALTER							
bis 29	603	7,8	24,4	20,4	7,3	1,7	38,5
30 - 39	987	8,8	29,9	22,5	8,2	2,0	28,6
40 - 49	2.425	8,9	33,6	26,4	6,8	2,0	22,2
50 - 59	1.844	9,4	37,9	26,2	6,3	1,1	19,1
60 - 69	1.095	8,9	35,4	29,4	6,8	0,5	19,0
ab 70	221	10,4	33,9	22,6	5,9	1,8	25,3
BILDUNG							
Volks- oder Hauptschule	362	13,8	34,8	17,1	3,9	1,1	29,3
Berufs- oder Handelsschule	2.549	9,8	36,6	24,6	4,6	0,7	23,7
Mittelschule	1.906	8,4	33,1	25,4	7,2	1,4	24,4
(Fach-)Hochschule	2.458	8,1	31,0	28,4	9,6	2,6	20,3
FUNKTION							
Mitglied	7.099	9,1	33,8	25,5	6,8	1,5	23,3
Pfarrer	230	7,8	25,2	29,1	8,3	2,2	27,4



Ich könnte mir vorstellen, auch mit anderen Pfarren (im Pfarrverband) eine gemeinsame Klausur durchzuführen. [365]

Horizontale Prozentuierung							
	Total (Rohwerte)						
		trifft völlig zu	trifft zu	teils-teils	trifft nicht zu	trifft überhaupt nicht zu	keine Angabe
Total	7.329	15,5	31,8	15,3	10,4	3,7	23,5
DIÖZESE							
Eisenstadt	259	20,8	30,1	19,7	6,9	3,5	18,9
St. Pölten	824	15,5	29,9	17,2	8,5	3,3	25,6
Wien - Stadt	798	12,5	25,4	17,3	20,4	6,8	17,5
Wien - Nord	548	17,3	28,6	18,6	9,7	2,2	23,5
Wien - Süd	503	13,7	33,6	17,7	11,9	5,0	18,1
Linz	2.072	11,4	31,6	15,9	12,0	4,2	24,9
Graz-Seckau	381	24,1	33,1	11,3	6,3	3,7	21,5
Gurk-Klagenfurt	420	16,0	34,3	16,0	7,9	1,7	24,3
Salzburg	633	19,0	41,9	11,2	6,3	1,7	19,9
Innsbruck	286	20,6	33,2	10,1	4,2	2,8	29,0
Feldkirch	241	20,3	29,9	12,0	9,1	2,1	26,6
Militärdiözese	13	23,1	30,8	15,4	7,7	-	23,1
PFARRGRÖSSE							
bis 1000 Katholiken	1.783	14,3	29,4	17,4	8,2	3,4	27,3
1001-2000	1.699	17,2	34,1	14,2	8,8	3,4	22,2
2001-4000	2.027	15,5	31,7	15,2	11,9	4,3	21,3
4001-6000	944	16,1	34,1	15,1	11,9	2,9	19,9
6001-9000	516	14,1	34,5	14,9	13,0	4,1	19,4
9001 und mehr	195	15,9	30,8	10,3	11,8	6,7	24,6
PFARRER AM ORT							
Pfarrer wohnt in der Pfarre	5.337	14,7	31,6	15,8	11,1	4,1	22,7
Pfarre mitbetreut - Pfarrer anderswo	1.878	17,9	32,9	14,2	8,5	2,6	23,9
GESCHLECHT							
männlich	3.436	14,7	33,4	15,6	10,1	3,4	22,8
weiblich	3.838	16,3	30,6	15,1	10,7	3,9	23,4
ALTER							
bis 29	603	13,1	18,4	14,8	11,1	4,6	38,0
30 - 39	987	13,0	29,0	13,8	10,1	5,6	28,6
40 - 49	2.425	16,7	31,2	16,2	10,3	3,4	22,2
50 - 59	1.844	16,5	36,3	15,0	9,4	3,7	19,1
60 - 69	1.095	14,3	36,6	15,7	11,8	1,9	19,6
ab 70	221	14,9	30,8	15,4	10,9	3,2	24,9
BILDUNG							
Volks- oder Hauptschule	362	14,1	29,6	16,6	8,0	1,9	29,8
Berufs- oder Handelsschule	2.549	14,5	33,0	16,0	9,9	2,7	24,0
Mittelschule	1.906	15,3	30,8	14,9	10,8	4,0	24,2
(Fach-)Hochschule	2.458	17,0	32,0	14,9	11,1	4,7	20,3
FUNKTION							
Mitglied	7.099	15,5	32,1	15,3	10,2	3,7	23,3
Pfarrer	230	14,3	23,0	13,9	15,2	3,0	30,4

Beim gemütlichen Zusammensitzen kommen einem die besten Ideen. [366]

Horizontale Prozentuierung							
Total (Rohwerte)							
		trifft völlig zu	trifft zu	teils-teils	trifft nicht zu	trifft überhaupt nicht zu	keine Angabe
Total	7.329	16,5	35,5	21,7	2,7	0,5	23,1
DIÖZESE							
Eisenstadt	259	21,2	31,7	22,0	4,6	1,2	19,3
St. Pölten	824	19,3	35,4	17,0	3,0	0,4	24,9
Wien - Stadt	798	16,7	35,3	26,2	3,8	0,4	17,7
Wien - Nord	548	19,7	33,6	22,1	2,4	0,2	22,1
Wien - Süd	503	17,9	38,2	21,9	3,8	0,6	17,7
Linz	2.072	13,0	34,5	24,6	2,5	0,5	24,9
Graz-Seckau	381	21,3	39,9	14,7	2,6	0,5	21,0
Gurk-Klagenfurt	420	20,2	38,6	17,4	1,4	0,5	21,9
Salzburg	633	15,6	35,7	26,4	2,1	0,2	20,1
Innsbruck	286	14,0	33,2	21,3	2,1	1,0	28,3
Feldkirch	241	14,9	35,7	18,3	2,9	1,2	27,0
Militärdiözese	13	23,1	46,2	7,7	-	-	23,1
PFARRGRÖSSE							
bis 1000 Katholiken	1.783	17,2	35,9	18,2	1,6	0,4	26,7
1001-2000	1.699	17,7	35,5	22,2	2,4	0,6	21,7
2001-4000	2.027	16,1	36,2	22,5	3,3	0,4	21,6
4001-6000	944	15,3	36,4	24,6	3,7	0,4	19,6
6001-9000	516	16,1	33,7	27,3	3,7	0,6	18,6
9001 und mehr	195	16,4	34,4	20,0	3,1	1,0	25,1
PFARRER AM ORT							
Pfarrer wohnt in der Pfarre	5.337	16,1	35,3	22,8	2,8	0,6	22,4
Pfarre mitbetreut - Pfarrer anderswo	1.878	18,3	36,8	19,1	2,2	0,3	23,3
GESCHLECHT							
männlich	3.436	13,8	34,8	25,2	3,3	0,6	22,3
weiblich	3.838	19,1	36,3	18,7	2,2	0,4	23,2
ALTER							
bis 29	603	20,7	24,7	13,8	2,0	1,2	37,6
30 - 39	987	17,4	34,5	17,5	2,2	0,5	27,8
40 - 49	2.425	17,7	35,7	21,6	2,7	0,5	21,8
50 - 59	1.844	14,5	38,2	24,4	3,0	0,4	19,4
60 - 69	1.095	14,1	37,5	26,4	3,1	0,1	18,8
ab 70	221	14,5	36,2	23,1	1,8	0,5	24,0
BILDUNG							
Volks- oder Hauptschule	362	17,7	38,7	14,1	0,3	-	29,3
Berufs- oder Handelsschule	2.549	18,7	37,8	18,2	1,6	0,3	23,3
Mittelschule	1.906	16,3	33,1	22,6	3,4	0,4	24,2
(Fach-)Hochschule	2.458	14,3	35,1	26,2	3,7	0,9	19,9
FUNKTION							
Mitglied	7.099	16,7	35,7	21,5	2,6	0,5	23,0
Pfarrer	230	8,7	30,0	29,1	5,2	0,4	26,5

Es fällt manchmal schwer, die Erkenntnisse aus der Klausur in den Arbeitsalltag zu integrieren. [367]

Horizontale Prozentuierung							
Total (Rohwerte)							
		trifft völlig zu	trifft zu	teils-teils	trifft nicht zu	trifft überhaupt nicht zu	keine Angabe
Total	7.329	5,1	27,5	31,0	7,9	2,0	26,4
DIÖZESE							
Eisenstadt	259	5,0	27,0	37,1	8,5	1,9	20,5
St. Pölten	824	4,5	24,2	29,4	8,5	2,2	31,3
Wien - Stadt	798	7,1	31,1	33,1	7,3	1,0	20,4
Wien - Nord	548	4,7	25,4	31,2	7,7	2,4	28,6
Wien - Süd	503	4,6	29,0	31,6	9,9	4,4	20,5
Linz	2.072	4,8	29,7	29,4	7,6	1,4	27,2
Graz-Seckau	381	5,2	26,2	32,3	9,4	3,9	22,8
Gurk-Klagenfurt	420	6,0	27,4	32,6	5,0	2,1	26,9
Salzburg	633	4,6	28,4	33,8	9,3	1,6	22,3
Innsbruck	286	4,5	22,4	32,9	7,0	2,1	31,1
Feldkirch	241	7,1	24,9	27,8	9,1	2,5	28,6
Militärdiözese	13	-	7,7	38,5	7,7	15,4	30,8
PFARRGRÖSSE							
bis 1000 Katholiken	1.783	3,3	24,1	29,8	8,2	2,5	32,1
1001-2000	1.699	4,8	26,5	33,7	7,2	2,1	25,7
2001-4000	2.027	6,0	29,9	30,0	8,5	1,7	23,8
4001-6000	944	6,8	28,1	33,2	8,6	2,0	21,4
6001-9000	516	6,6	33,5	31,8	7,8	1,2	19,2
9001 und mehr	195	7,7	30,8	25,1	7,2	3,6	25,6
PFARRER AM ORT							
Pfarrer wohnt in der Pfarre	5.337	5,6	28,2	30,9	8,0	2,0	25,2
Pfarre mitbetreut - Pfarrer anderswo	1.878	4,0	26,0	32,2	7,9	2,1	27,6
GESCHLECHT							
männlich	3.436	5,1	27,8	31,4	8,6	2,0	25,1
weiblich	3.838	5,2	27,5	30,9	7,4	2,1	26,9
ALTER							
bis 29	603	5,8	19,2	27,4	5,6	2,5	39,5
30 - 39	987	5,5	24,7	28,6	8,2	2,2	30,8
40 - 49	2.425	5,9	24,9	33,1	8,5	2,4	25,2
50 - 59	1.844	4,2	31,0	32,2	7,9	1,7	23,0
60 - 69	1.095	4,4	33,4	31,1	8,0	0,9	22,2
ab 70	221	5,0	32,6	24,9	6,8	2,7	28,1
BILDUNG							
Volks- oder Hauptschule	362	2,8	23,2	32,9	5,5	2,8	32,9
Berufs- oder Handelsschule	2.549	3,9	27,7	32,4	7,5	1,6	26,8
Mittelschule	1.906	5,9	27,6	29,3	7,6	1,9	27,7
(Fach-)Hochschule	2.458	6,2	28,3	31,0	9,1	2,5	22,9
FUNKTION							
Mitglied	7.099	5,2	27,5	31,1	7,9	2,0	26,2
Pfarrer	230	2,2	26,5	28,7	7,8	2,6	32,2



Wir überprüfen ständig, ob getroffene Entscheidungen auch eingehalten werden. [368]

Horizontale Prozentuierung							
	Total (Rohwerte)						
		trifft völlig zu	trifft zu	teils-teils	trifft nicht zu	trifft überhaupt nicht zu	keine Angabe
Total	7.329	5,3	26,5	30,2	11,0	2,8	24,1
DIÖZESE							
Eisenstadt	259	5,0	29,3	30,1	10,8	3,9	20,8
St. Pölten	824	4,4	23,3	28,0	14,2	3,8	26,3
Wien - Stadt	798	7,0	28,2	32,1	11,4	3,1	18,2
Wien - Nord	548	4,7	28,3	28,8	10,8	3,5	23,9
Wien - Süd	503	8,3	25,8	32,0	12,3	2,2	19,3
Linz	2.072	4,5	27,6	29,7	10,6	2,0	25,6
Graz-Seckau	381	8,7	28,1	30,4	8,4	2,4	22,0
Gurk-Klagenfurt	420	5,0	24,5	33,6	9,3	3,6	24,0
Salzburg	633	5,8	28,6	31,3	10,9	3,0	20,4
Innsbruck	286	3,5	21,3	31,1	11,2	3,5	29,4
Feldkirch	241	2,5	25,7	32,4	10,0	3,3	26,1
Militärdiözese	13	7,7	38,5	23,1	7,7	-	23,1
PFARRGRÖSSE							
bis 1000 Katholiken	1.783	5,2	27,1	27,0	10,2	2,3	28,2
1001-2000	1.699	5,2	26,6	31,1	10,8	3,2	23,1
2001-4000	2.027	5,6	26,7	31,2	11,7	2,7	22,1
4001-6000	944	6,4	27,4	31,9	10,6	3,6	20,1
6001-9000	516	4,3	26,7	34,5	13,0	2,3	19,2
9001 und mehr	195	5,1	23,6	32,3	10,8	4,1	24,1
PFARRER AM ORT							
Pfarrer wohnt in der Pfarre	5.337	5,4	26,3	30,8	11,1	3,3	23,2
Pfarre mitbetreut - Pfarrer anderswo	1.878	5,4	27,8	29,7	10,6	1,8	24,7
GESCHLECHT							
männlich	3.436	4,9	27,8	30,7	10,8	2,6	23,2
weiblich	3.838	5,8	25,6	30,0	11,2	3,1	24,4
ALTER							
bis 29	603	2,8	17,6	24,4	13,4	3,6	38,1
30 - 39	987	5,0	22,4	28,1	12,0	3,4	29,2
40 - 49	2.425	4,9	25,4	31,9	11,9	3,1	22,9
50 - 59	1.844	5,7	30,1	31,2	10,1	2,6	20,2
60 - 69	1.095	7,1	32,2	30,2	9,3	1,5	19,6
ab 70	221	6,3	28,1	28,1	7,2	3,2	27,1
BILDUNG							
Volks- oder Hauptschule	362	6,4	30,7	23,5	6,9	2,8	29,8
Berufs- oder Handelsschule	2.549	5,7	28,5	29,8	9,2	2,4	24,5
Mittelschule	1.906	4,8	25,6	29,4	12,0	2,6	25,6
(Fach-)Hochschule	2.458	5,4	25,1	32,5	12,8	3,5	20,6
FUNKTION							
Mitglied	7.099	5,3	26,5	30,3	11,1	2,9	24,0
Pfarrer	230	8,3	28,3	27,4	7,0	0,9	28,3

Wir achten darauf, dass die Gemeinschaft nicht zu kurz kommt (z.B. Zusammensitzen vor/nach der Sitzung, Ausflüge). [369]




Horizontale Prozentuierung							
	Total (Rohwerte)						
		trifft völlig zu	trifft zu	teils-teils	trifft nicht zu	trifft überhaupt nicht zu	keine Angabe
Total	7.329	17,2	33,6	17,4	6,3	2,5	23,0
DIÖZESE							
Eisenstadt	259	16,6	32,0	22,4	6,2	3,9	18,9
St. Pölten	824	16,5	30,6	18,3	6,6	3,2	24,9
Wien - Stadt	798	14,9	33,0	21,2	9,5	3,8	17,7
Wien - Nord	548	14,4	32,3	17,7	10,6	3,1	21,9
Wien - Süd	503	18,7	30,4	19,7	10,1	3,4	17,7
Linz	2.072	15,6	34,5	18,0	5,5	1,8	24,7
Graz-Seckau	381	23,6	36,0	15,0	3,1	1,6	20,7
Gurk-Klagenfurt	420	22,1	32,9	16,4	4,0	1,7	22,9
Salzburg	633	22,9	38,5	13,6	3,9	1,6	19,4
Innsbruck	286	12,6	32,5	16,1	6,3	4,5	28,0
Feldkirch	241	20,3	34,0	14,1	3,7	1,7	26,1
Militärdiözese	13	30,8	30,8	7,7	7,7	-	23,1
PFARRGRÖSSE							
bis 1000 Katholiken	1.783	15,9	31,4	16,1	7,0	3,0	26,5
1001-2000	1.699	17,1	33,3	19,0	6,2	2,8	21,6
2001-4000	2.027	18,2	34,2	18,1	6,0	2,2	21,4
4001-6000	944	20,1	36,1	16,5	5,5	1,8	19,9
6001-9000	516	14,9	40,3	18,0	6,4	2,3	18,0
9001 und mehr	195	20,5	30,8	17,9	6,2	1,0	23,6
PFARRER AM ORT							
Pfarrer wohnt in der Pfarre	5.337	17,4	33,9	17,7	6,3	2,5	22,2
Pfarre mitbetreut - Pfarrer anderswo	1.878	17,6	33,4	17,0	6,2	2,5	23,3
GESCHLECHT							
männlich	3.436	16,4	35,7	17,7	6,0	1,9	22,4
weiblich	3.838	18,1	31,9	17,3	6,6	3,1	22,9
ALTER							
bis 29	603	18,4	21,4	13,8	5,0	3,2	38,3
30 - 39	987	17,3	31,4	14,7	5,2	3,0	28,4
40 - 49	2.425	16,7	32,4	18,8	7,5	3,0	21,6
50 - 59	1.844	17,8	36,6	18,9	5,9	2,0	18,9
60 - 69	1.095	17,0	40,1	16,6	6,3	1,6	18,4
ab 70	221	17,6	33,9	16,7	5,9	1,8	24,0
BILDUNG							
Volks- oder Hauptschule	362	19,1	31,2	14,1	4,7	1,7	29,3
Berufs- oder Handelsschule	2.549	18,0	34,1	16,9	5,6	2,3	23,1
Mittelschule	1.906	16,6	33,1	16,7	6,7	2,6	24,3
(Fach-)Hochschule	2.458	16,9	34,3	19,3	7,0	2,8	19,8
FUNKTION							
Mitglied	7.099	17,2	33,5	17,5	6,4	2,5	22,9
Pfarrer	230	18,7	34,8	16,1	3,0	0,9	26,5



Wir hatten in dieser Periode mindestens eine Pfarrgemeinderatsklausur. [370]




Horizontale Prozentuierung				
	Total (Rohwerte)	ja	nein	keine Angabe
Total	7.329	57,1	20,1	22,8
DIÖZESE				
Eisenstadt	259	51,0	29,3	19,7
St. Pölten	824	44,9	29,6	25,5
Wien - Stadt	798	72,1	11,7	16,3
Wien - Nord	548	42,3	35,9	21,7
Wien - Süd	503	55,9	26,8	17,3
Linz	2.072	61,7	13,8	24,5
Graz-Seckau	381	60,4	18,6	21,0
Gurk-Klagenfurt	420	46,7	31,2	22,1
Salzburg	633	64,5	16,4	19,1
Innsbruck	286	46,5	23,8	29,7
Feldkirch	241	67,2	5,8	27,0
Militärdiözese	13	61,5	23,1	15,4
PFARRGRÖSSE				
bis 1000 Katholiken	1.783	37,6	35,8	26,6
1001-2000	1.699	54,7	23,8	21,5
2001-4000	2.027	64,5	14,3	21,2
4001-6000	944	72,2	8,5	19,3
6001-9000	516	75,0	7,2	17,8
9001 und mehr	195	70,8	6,7	22,6
PFARRER AM ORT				
Pfarrer wohnt in der Pfarre	5.337	60,3	17,7	22,0
Pfarre mitbetreut - Pfarrer anderswo	1.878	49,1	27,5	23,4
GESCHLECHT				
männlich	3.436	57,7	20,4	21,9
weiblich	3.838	57,1	19,9	23,1
ALTER				
bis 29	603	47,4	13,6	39,0
30 - 39	987	53,3	18,2	28,5
40 - 49	2.425	56,6	22,1	21,2
50 - 59	1.844	60,1	21,4	18,5
60 - 69	1.095	62,7	19,3	18,0
ab 70	221	56,1	19,9	24,0
BILDUNG				
Volks- oder Hauptschule	362	49,7	20,2	30,1
Berufs- oder Handelsschule	2.549	54,1	22,4	23,5
Mittelschule	1.906	54,9	21,1	23,9
(Fach-)Hochschule	2.458	63,8	17,1	19,1
FUNKTION				
Mitglied	7.099	57,0	20,2	22,8
Pfarrer	230	59,1	16,1	24,8

Für die Leitung der Klausur haben wir uns mindestens einmal Begleitung von außen geholt. [371]

Horizontale Prozentuierung				
	Total (Rohwerte)	ja	nein	keine Angabe
				
Total	7.329	48,4	25,2	26,4
DIÖZESE				
Eisenstadt	259	40,5	35,9	23,6
St. Pölten	824	35,9	33,9	30,2
Wien - Stadt	798	59,4	21,3	19,3
Wien - Nord	548	34,9	35,6	29,6
Wien - Süd	503	39,6	38,2	22,3
Linz	2.072	56,5	16,5	27,0
Graz-Seckau	381	50,1	25,7	24,1
Gurk-Klagenfurt	420	39,0	34,5	26,4
Salzburg	633	57,0	22,0	21,0
Innsbruck	286	32,9	33,6	33,6
Feldkirch	241	59,8	12,9	27,4
Militärdiözese	13	46,2	30,8	23,1
PFARRGRÖSSE				
bis 1000 Katholiken	1.783	29,4	38,1	32,5
1001-2000	1.699	46,7	28,0	25,4
2001-4000	2.027	56,6	19,7	23,7
4001-6000	944	61,8	16,9	21,3
6001-9000	516	65,7	15,1	19,2
9001 und mehr	195	57,9	17,4	24,6
PFARRER AM ORT				
Pfarrer wohnt in der Pfarre	5.337	51,3	23,6	25,0
Pfarre mitbetreut - Pfarrer anderswo	1.878	41,2	30,5	28,4
GESCHLECHT				
männlich	3.436	48,8	25,7	25,5
weiblich	3.838	48,4	25,0	26,6
ALTER				
bis 29	603	36,7	23,7	39,6
30 - 39	987	42,7	26,0	31,3
40 - 49	2.425	47,7	28,0	24,3
50 - 59	1.844	52,7	23,9	23,5
60 - 69	1.095	55,3	22,4	22,4
ab 70	221	48,4	22,6	29,0
BILDUNG				
Volks- oder Hauptschule	362	38,4	28,5	33,1
Berufs- oder Handelsschule	2.549	45,4	27,0	27,6
Mittelschule	1.906	46,1	26,1	27,9
(Fach-)Hochschule	2.458	55,5	22,7	21,8
FUNKTION				
Mitglied	7.099	48,2	25,5	26,3
Pfarrer	230	54,3	15,7	30,0






Wir haben uns schon auf mindestens einer Klausur mit unserem Glaubensleben beschäftigt. [372]




Horizontale Prozentuierung				
	Total (Rohwerte)	ja	nein	keine Angabe
				
Total	7.329	49,8	23,7	26,5
DIÖZESE				
Eisenstadt	259	41,3	34,4	24,3
St. Pölten	824	39,6	30,1	30,3
Wien - Stadt	798	59,9	20,7	19,4
Wien - Nord	548	35,6	35,8	28,6
Wien - Süd	503	47,1	31,2	21,7
Linz	2.072	56,9	15,9	27,1
Graz-Seckau	381	52,2	24,1	23,6
Gurk-Klagenfurt	420	38,1	35,2	26,7
Salzburg	633	57,8	21,2	21,0
Innsbruck	286	33,6	32,2	34,3
Feldkirch	241	58,1	13,3	28,6
Militärdiözese	13	61,5	15,4	23,1
PFARRGRÖSSE				
bis 1000 Katholiken	1.783	33,8	34,0	32,2
1001-2000	1.699	47,3	27,1	25,7
2001-4000	2.027	57,0	18,9	24,0
4001-6000	944	62,4	16,6	21,0
6001-9000	516	64,5	16,1	19,4
9001 und mehr	195	54,9	19,0	26,2
PFARRER AM ORT				
Pfarrer wohnt in der Pfarre	5.337	52,4	22,5	25,1
Pfarre mitbetreut - Pfarrer anderswo	1.878	43,6	28,2	28,3
GESCHLECHT				
männlich	3.436	49,8	24,8	25,4
weiblich	3.838	50,3	22,9	26,8
ALTER				
bis 29	603	37,0	22,2	40,8
30 - 39	987	45,1	23,9	31,0
40 - 49	2.425	49,3	26,4	24,4
50 - 59	1.844	54,1	22,6	23,3
60 - 69	1.095	55,8	21,6	22,6
ab 70	221	51,6	19,9	28,5
BILDUNG				
Volks- oder Hauptschule	362	46,7	21,0	32,3
Berufs- oder Handelsschule	2.549	48,5	23,8	27,7
Mittelschule	1.906	47,4	24,6	28,0
(Fach-)Hochschule	2.458	54,4	23,6	21,9
FUNKTION				
Mitglied	7.099	49,7	23,9	26,4
Pfarrer	230	52,6	17,4	30,0



Unser Pfarrer ist der Meinung, dass wir keine Klausur brauchen. [373]

Horizontale Prozentuierung				
	Total (Rohwerte)	ja	nein	keine Angabe
				
Total	7.329	8,8	63,3	27,9
DIÖZESE				
Eisenstadt	259	10,0	62,5	27,4
St. Pölten	824	10,8	54,7	34,5
Wien - Stadt	798	8,8	70,9	20,3
Wien - Nord	548	11,5	56,8	31,8
Wien - Süd	503	11,9	66,0	22,1
Linz	2.072	7,7	64,3	28,0
Graz-Seckau	381	8,4	67,2	24,4
Gurk-Klagenfurt	420	10,7	60,0	29,3
Salzburg	633	6,6	71,7	21,6
Innsbruck	286	9,4	55,9	34,6
Feldkirch	241	5,4	65,1	29,5
Militärdiözese	13	7,7	76,9	15,4
PFARRGRÖSSE				
bis 1000 Katholiken	1.783	11,1	53,4	35,5
1001-2000	1.699	9,7	62,7	27,7
2001-4000	2.027	7,9	67,7	24,3
4001-6000	944	6,9	71,6	21,5
6001-9000	516	7,6	72,1	20,3
9001 und mehr	195	6,2	70,3	23,6
PFARRER AM ORT				
Pfarrer wohnt in der Pfarre	5.337	8,7	65,0	26,3
Pfarre mitbetreut - Pfarrer anderswo	1.878	9,3	60,2	30,5
GESCHLECHT				
männlich	3.436	8,9	65,0	26,0
weiblich	3.838	8,8	62,2	29,0
ALTER				
bis 29	603	5,3	53,7	41,0
30 - 39	987	8,6	58,3	33,1
40 - 49	2.425	10,3	63,5	26,3
50 - 59	1.844	8,7	67,4	23,9
60 - 69	1.095	8,5	67,7	23,8
ab 70	221	6,8	59,3	33,9
BILDUNG				
Volks- oder Hauptschule	362	9,7	55,2	35,1
Berufs- oder Handelsschule	2.549	9,4	61,0	29,6
Mittelschule	1.906	8,4	62,1	29,5
(Fach-)Hochschule	2.458	8,6	68,7	22,7
FUNKTION				
Mitglied	7.099	8,9	63,2	27,9
Pfarrer	230	4,8	67,4	27,8

Wir nutzen die Klausur zur Planung und Reflexion unserer Arbeit. [374]

Horizontale Prozentuierung				
	Total (Rohwerte)	ja	nein	keine Angabe
				
Total	7.329	51,9	18,7	29,4
DIÖZESE				
Eisenstadt	259	45,6	26,3	28,2
St. Pölten	824	38,7	23,9	37,4
Wien - Stadt	798	62,4	15,9	21,7
Wien - Nord	548	39,8	25,2	35,0
Wien - Süd	503	50,3	24,1	25,6
Linz	2.072	57,4	13,7	29,0
Graz-Seckau	381	54,9	20,5	24,7
Gurk-Klagenfurt	420	45,0	25,7	29,3
Salzburg	633	58,3	18,3	23,4
Innsbruck	286	43,7	20,3	36,0
Feldkirch	241	60,6	10,8	28,6
Militärdiözese	13	61,5	15,4	23,1
PFARRGRÖSSE				
bis 1000 Katholiken	1.783	35,4	26,6	37,9
1001-2000	1.699	49,8	21,0	29,3
2001-4000	2.027	59,2	15,2	25,6
4001-6000	944	63,6	13,5	23,0
6001-9000	516	64,9	14,3	20,7
9001 und mehr	195	66,7	8,7	24,6
PFARRER AM ORT				
Pfarrer wohnt in der Pfarre	5.337	54,5	17,7	27,9
Pfarre mitbetreut - Pfarrer anderswo	1.878	45,7	22,3	32,1
GESCHLECHT				
männlich	3.436	53,0	19,0	28,0
weiblich	3.838	51,3	18,6	30,2
ALTER				
bis 29	603	42,1	16,9	41,0
30 - 39	987	47,3	19,0	33,6
40 - 49	2.425	51,5	21,1	27,4
50 - 59	1.844	54,8	18,5	26,7
60 - 69	1.095	57,9	15,8	26,3
ab 70	221	50,7	14,5	34,8
BILDUNG				
Volks- oder Hauptschule	362	46,7	16,3	37,0
Berufs- oder Handelsschule	2.549	48,4	20,4	31,2
Mittelschule	1.906	49,8	19,2	31,0
(Fach-)Hochschule	2.458	58,6	17,2	24,1
FUNKTION				
Mitglied	7.099	51,8	18,9	29,4
Pfarrer	230	56,1	12,6	31,3



Manchmal sind die Ziele, die wir erreichen möchten, nicht klar genug formuliert um gut darauf hin arbeiten zu können. [375]

Horizontale Prozentuierung							
	Total (Rohwerte)						
		trifft völlig zu	trifft zu	teils-teils	trifft nicht zu	trifft überhaupt nicht zu	keine Angabe
Total	7.329	3,3	18,2	29,8	19,1	4,0	25,6
DIÖZESE							
Eisenstadt	259	3,9	14,3	35,9	22,4	2,7	20,8
St. Pölten	824	3,2	16,5	29,9	16,1	4,9	29,5
Wien - Stadt	798	3,8	23,7	31,0	19,9	3,0	18,7
Wien - Nord	548	2,7	17,2	30,5	18,8	4,4	26,5
Wien - Süd	503	4,4	14,9	30,8	23,1	6,4	20,5
Linz	2.072	2,1	18,5	29,2	19,8	3,6	26,9
Graz-Seckau	381	4,7	17,8	29,7	19,2	5,8	22,8
Gurk-Klagenfurt	420	4,0	18,8	29,3	18,8	3,3	25,7
Salzburg	633	3,5	20,1	30,8	21,2	3,8	20,7
Innsbruck	286	4,5	16,8	30,1	14,3	3,8	30,4
Feldkirch	241	4,1	21,2	25,7	14,5	3,7	30,7
Militärdiözese	13	-	15,4	15,4	38,5	15,4	15,4
PFARRGRÖSSE							
bis 1000 Katholiken	1.783	2,1	15,8	28,3	19,2	4,0	30,7
1001-2000	1.699	3,5	16,4	32,6	18,7	4,4	24,4
2001-4000	2.027	3,2	19,4	30,4	19,5	4,3	23,1
4001-6000	944	4,7	20,6	29,7	20,6	3,4	21,2
6001-9000	516	3,7	24,0	31,4	18,2	2,3	20,3
9001 und mehr	195	5,6	21,0	19,0	22,1	7,2	25,1
PFARRER AM ORT							
Pfarrer wohnt in der Pfarre	5.337	3,6	18,6	30,0	19,3	4,0	24,5
Pfarre mitbetreut - Pfarrer anderswo	1.878	2,5	17,6	30,0	19,3	4,0	26,7
GESCHLECHT							
männlich	3.436	3,1	19,6	31,7	17,7	3,4	24,5
weiblich	3.838	3,4	17,1	28,3	20,6	4,5	26,0
ALTER							
bis 29	603	5,6	18,4	19,7	13,3	3,5	39,5
30 - 39	987	3,2	17,1	28,1	17,4	3,4	30,7
40 - 49	2.425	3,7	18,8	29,3	19,7	4,5	24,1
50 - 59	1.844	3,1	18,0	32,7	20,6	3,8	21,9
60 - 69	1.095	1,6	18,6	32,7	21,3	4,4	21,5
ab 70	221	2,7	18,6	29,0	18,1	3,2	28,5
BILDUNG							
Volks- oder Hauptschule	362	2,2	11,9	30,1	18,0	5,2	32,6
Berufs- oder Handelsschule	2.549	2,3	15,8	31,3	20,3	4,0	26,3
Mittelschule	1.906	2,5	19,2	28,3	18,9	4,4	26,7
(Fach-)Hochschule	2.458	5,0	21,2	29,8	18,6	3,5	21,8
FUNKTION							
Mitglied	7.099	3,3	18,3	29,7	19,3	3,9	25,5
Pfarrer	230	2,6	16,5	31,3	14,3	6,1	29,1

Während der Periode werden die gesteckten Ziele laufend überprüft (Protokolle, Klausur). [376]

Horizontale Prozentuierung							
	Total (Rohwerte)						
		trifft völlig zu	trifft zu	teils-teils	trifft nicht zu	trifft überhaupt nicht zu	keine Angabe
Total	7.329	7,1	31,2	23,8	9,6	3,1	25,3
DIÖZESE							
Eisenstadt	259	6,6	30,9	26,3	10,0	4,6	21,6
St. Pölten	824	5,9	26,9	20,8	12,5	5,3	28,5
Wien - Stadt	798	8,6	31,7	26,9	9,8	4,5	18,4
Wien - Nord	548	5,5	29,9	25,5	9,9	2,9	26,3
Wien - Süd	503	7,6	32,8	28,0	8,5	3,4	19,7
Linz	2.072	7,0	32,3	23,8	8,2	2,1	26,6
Graz-Seckau	381	10,0	33,1	24,1	7,3	2,6	22,8
Gurk-Klagenfurt	420	7,1	28,1	24,5	12,1	2,9	25,2
Salzburg	633	6,8	38,2	21,3	10,9	2,2	20,5
Innsbruck	286	7,3	26,2	21,3	11,2	4,2	29,7
Feldkirch	241	6,6	28,6	22,8	9,5	2,1	30,3
Militärdiözese	13	15,4	38,5	23,1	7,7	-	15,4
PFARRGRÖSSE							
bis 1000 Katholiken	1.783	6,7	27,3	22,3	10,3	2,9	30,5
1001-2000	1.699	6,2	30,4	24,9	11,4	3,5	23,7
2001-4000	2.027	7,7	33,8	24,6	8,0	3,0	22,9
4001-6000	944	8,5	36,1	22,4	9,1	3,1	20,9
6001-9000	516	6,4	32,2	27,3	10,7	3,1	20,3
9001 und mehr	195	9,2	30,8	23,6	8,7	3,1	24,6
PFARRER AM ORT							
Pfarrer wohnt in der Pfarre	5.337	7,3	31,6	24,2	9,5	3,3	24,1
Pfarre mitbetreut - Pfarrer anderswo	1.878	6,6	30,4	23,6	10,2	2,7	26,5
GESCHLECHT							
männlich	3.436	5,5	31,4	25,7	10,1	3,0	24,2
weiblich	3.838	8,6	31,2	22,3	9,1	3,2	25,6
ALTER							
bis 29	603	6,8	23,7	17,2	8,6	4,1	39,5
30 - 39	987	6,1	24,3	25,0	10,5	3,2	30,8
40 - 49	2.425	6,8	29,9	24,7	10,7	3,7	24,1
50 - 59	1.844	7,4	34,4	25,4	8,7	3,0	21,1
60 - 69	1.095	8,0	38,5	22,1	8,9	1,7	20,6
ab 70	221	10,4	31,7	22,2	7,2	2,3	26,2
BILDUNG							
Volks- oder Hauptschule	362	8,0	33,1	17,1	8,0	1,9	31,8
Berufs- oder Handelsschule	2.549	7,5	32,7	22,9	8,8	2,4	25,7
Mittelschule	1.906	6,9	29,3	25,2	8,9	3,1	26,5
(Fach-)Hochschule	2.458	6,8	31,0	25,1	11,3	4,1	21,6
FUNKTION							
Mitglied	7.099	7,2	31,1	23,7	9,7	3,1	25,2
Pfarrer	230	5,2	32,6	26,5	6,1	1,7	27,8

Mit Rückschlägen wird in unserem Pfarrgemeinderat in wertschätzender Weise umgegangen. [377]

Horizontale Prozentuierung							
	Total (Rohwerte)						
		trifft völlig zu	trifft zu	teils-teils	trifft nicht zu	trifft überhaupt nicht zu	keine Angabe
Total	7.329	7,0	40,0	20,7	4,4	1,3	26,6
DIÖZESE							
Eisenstadt	259	5,0	33,6	28,6	7,7	2,3	22,8
St. Pölten	824	6,4	34,5	21,0	5,9	1,7	30,5
Wien - Stadt	798	6,8	41,7	24,1	6,6	1,1	19,7
Wien - Nord	548	6,4	36,9	23,0	4,7	0,5	28,5
Wien - Süd	503	10,5	40,0	22,3	5,0	1,2	21,1
Linz	2.072	6,1	42,8	19,6	3,2	1,0	27,3
Graz-Seckau	381	10,0	41,7	19,9	3,4	0,8	24,1
Gurk-Klagenfurt	420	6,9	36,0	23,3	5,0	2,1	26,7
Salzburg	633	7,3	48,2	18,0	3,3	0,8	22,4
Innsbruck	286	8,4	33,9	19,6	4,5	2,4	31,1
Feldkirch	241	10,4	38,6	14,1	3,7	1,7	31,5
Militärdiözese	13	15,4	53,8	15,4	-	-	15,4
PFARRGRÖSSE							
bis 1000 Katholiken	1.783	6,6	36,2	20,0	4,0	1,1	32,1
1001-2000	1.699	6,4	41,0	21,3	4,8	1,6	24,9
2001-4000	2.027	7,2	41,0	21,7	5,3	1,0	23,9
4001-6000	944	8,8	43,0	20,0	4,0	1,7	22,5
6001-9000	516	5,8	46,5	21,5	3,7	1,0	21,5
9001 und mehr	195	9,7	39,0	20,5	1,5	2,1	27,2
PFARRER AM ORT							
Pfarrer wohnt in der Pfarre	5.337	7,1	40,5	20,8	4,6	1,5	25,4
Pfarre mitbetreut - Pfarrer anderswo	1.878	6,9	39,3	21,2	4,0	0,6	27,8
GESCHLECHT							
männlich	3.436	6,0	40,9	21,7	4,8	1,2	25,4
weiblich	3.838	7,9	39,4	20,1	4,1	1,4	27,0
ALTER							
bis 29	603	6,1	25,2	21,7	4,3	2,0	40,6
30 - 39	987	4,4	36,2	22,4	4,5	1,3	31,3
40 - 49	2.425	7,6	38,2	22,1	4,7	1,6	25,7
50 - 59	1.844	7,8	45,1	19,6	4,3	0,9	22,3
60 - 69	1.095	7,2	47,1	18,0	4,3	0,5	22,8
ab 70	221	6,3	43,0	18,6	3,6	1,8	26,7
BILDUNG							
Volks- oder Hauptschule	362	6,9	38,4	18,2	2,5	1,1	32,9
Berufs- oder Handelsschule	2.549	7,1	40,1	20,2	4,7	0,9	27,1
Mittelschule	1.906	6,8	39,3	20,0	4,4	1,6	27,9
(Fach-)Hochschule	2.458	7,1	41,3	22,6	4,6	1,4	23,0
FUNKTION							
Mitglied	7.099	7,0	39,9	20,8	4,6	1,3	26,5
Pfarrer	230	7,4	43,0	18,3	0,9	0,4	30,0

Um unsere Ziele leichter zu erreichen, nehmen wir Begleitung von außen in Anspruch. [378]

Horizontale Prozentuierung							
Total (Rohwerte)							
		trifft völlig zu	trifft zu	teils-teils	trifft nicht zu	trifft überhaupt nicht zu	keine Angabe
Total	7.329	3,0	15,2	22,5	22,4	10,8	26,2
DIÖZESE							
Eisenstadt	259	1,9	8,9	24,7	29,3	13,1	22,0
St. Pölten	824	1,9	10,7	18,4	23,9	15,5	29,5
Wien - Stadt	798	2,8	15,0	23,1	27,6	12,4	19,2
Wien - Nord	548	2,7	12,2	20,1	22,6	14,2	28,1
Wien - Süd	503	3,8	11,1	20,9	27,4	15,7	21,1
Linz	2.072	3,4	18,4	25,0	19,2	6,8	27,3
Graz-Seckau	381	3,4	16,5	22,8	22,3	11,0	23,9
Gurk-Klagenfurt	420	3,6	13,3	22,1	23,1	11,9	26,0
Salzburg	633	2,7	19,3	24,2	22,0	10,4	21,5
Innsbruck	286	0,7	12,2	22,0	23,4	11,2	30,4
Feldkirch	241	5,4	21,2	21,6	15,4	5,8	30,7
Militärdiözese	13	7,7	23,1	23,1	15,4	15,4	15,4
PFARRGRÖSSE							
bis 1000 Katholiken	1.783	2,5	11,7	17,6	23,1	13,7	31,5
1001-2000	1.699	2,6	14,5	23,0	24,1	11,3	24,5
2001-4000	2.027	3,4	15,9	25,0	22,5	9,4	23,8
4001-6000	944	3,7	18,5	24,2	22,6	8,9	22,1
6001-9000	516	2,7	20,3	28,3	18,4	9,5	20,7
9001 und mehr	195	4,6	22,6	23,1	15,4	9,2	25,1
PFARRER AM ORT							
Pfarrer wohnt in der Pfarre	5.337	3,0	15,3	23,6	22,5	10,7	24,9
Pfarre mitbetreut - Pfarrer anderswo	1.878	3,0	15,1	19,9	22,8	11,6	27,7
GESCHLECHT							
männlich	3.436	2,4	16,1	22,8	23,5	10,1	25,1
weiblich	3.838	3,5	14,5	22,4	21,5	11,5	26,5
ALTER							
bis 29	603	3,2	11,4	19,1	17,9	8,3	40,1
30 - 39	987	3,0	12,4	19,7	21,9	12,0	31,1
40 - 49	2.425	3,1	13,4	22,6	23,3	13,0	24,7
50 - 59	1.844	2,5	18,0	24,9	21,6	10,7	22,3
60 - 69	1.095	3,7	18,9	22,3	26,3	6,7	22,1
ab 70	221	2,3	16,7	24,9	17,6	10,4	28,1
BILDUNG							
Volks- oder Hauptschule	362	3,3	16,0	21,5	16,9	9,7	32,6
Berufs- oder Handelsschule	2.549	2,9	15,5	23,8	22,4	8,7	26,6
Mittelschule	1.906	3,3	13,9	21,6	22,8	10,8	27,6
(Fach-)Hochschule	2.458	2,9	15,9	22,4	23,0	13,4	22,4
FUNKTION							
Mitglied	7.099	3,0	15,1	22,6	22,5	10,8	26,0
Pfarrer	230	2,6	18,3	20,4	19,6	9,6	29,6



Unser PGR hat eine professionelle Arbeitskultur. [379]

Horizontale Prozentuierung							
Total (Rohwerte)							
		trifft völlig zu	trifft zu	teils-teils	trifft nicht zu	trifft überhaupt nicht zu	keine Angabe
Total	7.329	6,8	27,0	26,7	9,9	3,7	25,8
DIÖZESE							
Eisenstadt	259	4,2	29,3	29,0	12,4	3,9	21,2
St. Pölten	824	5,8	20,4	27,1	13,2	5,2	28,3
Wien - Stadt	798	8,3	29,2	28,2	11,5	4,1	18,7
Wien - Nord	548	4,4	24,8	29,0	9,1	4,9	27,7
Wien - Süd	503	7,8	26,2	31,6	10,3	3,8	20,3
Linz	2.072	7,4	27,8	26,5	8,8	2,5	26,9
Graz-Seckau	381	10,0	32,0	21,0	8,9	4,2	23,9
Gurk-Klagenfurt	420	6,0	27,1	25,0	11,2	4,8	26,0
Salzburg	633	6,8	30,6	28,3	10,3	2,4	21,6
Innsbruck	286	3,8	22,7	25,5	10,5	6,6	30,8
Feldkirch	241	6,2	27,8	23,2	7,9	4,6	30,3
Militärdiözese	13	23,1	38,5	23,1	-	-	15,4
PFARRGRÖSSE							
bis 1000 Katholiken	1.783	5,2	24,2	25,7	9,6	3,8	31,5
1001-2000	1.699	6,3	26,0	28,6	10,8	4,2	24,1
2001-4000	2.027	7,1	27,8	28,3	10,2	3,4	23,3
4001-6000	944	9,4	30,4	26,0	8,8	3,8	21,6
6001-9000	516	7,6	34,3	24,6	10,3	3,5	19,8
9001 und mehr	195	12,8	25,1	23,6	8,7	2,6	27,2
PFARRER AM ORT							
Pfarrer wohnt in der Pfarre	5.337	7,2	27,2	27,0	10,3	3,8	24,4
Pfarre mitbetreut - Pfarrer anderswo	1.878	5,9	26,9	26,7	9,3	3,7	27,5
GESCHLECHT							
männlich	3.436	6,3	27,3	27,1	10,6	4,0	24,7
weiblich	3.838	7,5	26,8	26,7	9,4	3,5	26,2
ALTER							
bis 29	603	6,6	18,9	20,2	10,0	4,5	39,8
30 - 39	987	6,7	25,1	24,8	7,9	4,6	30,9
40 - 49	2.425	7,5	25,0	27,8	10,8	4,6	24,3
50 - 59	1.844	6,7	31,6	27,2	9,7	3,0	21,7
60 - 69	1.095	6,4	30,3	28,9	10,3	2,2	21,8
ab 70	221	5,9	25,8	29,0	8,1	2,7	28,5
BILDUNG							
Volks- oder Hauptschule	362	7,2	26,0	21,8	8,3	3,6	33,1
Berufs- oder Handelsschule	2.549	6,6	29,0	25,5	8,9	3,1	26,8
Mittelschule	1.906	6,8	25,9	27,4	9,5	3,6	26,8
(Fach-)Hochschule	2.458	7,3	26,3	28,6	11,7	4,6	21,6
FUNKTION							
Mitglied	7.099	6,8	27,3	26,6	9,9	3,8	25,7
Pfarrer	230	8,7	17,8	31,3	11,7	0,9	29,6

Arbeitsstelle für kirchliche Sozialforschung



Jede Pfarre braucht heute den Mut, nicht alles leisten zu müssen. [380]




Horizontale Prozentuierung							
Total (Rohwerte)							
		trifft völlig zu	trifft zu	teils-teils	trifft nicht zu	trifft überhaupt nicht zu	keine Angabe
Total	7.329	20,4	42,4	9,9	1,5	0,3	25,4
DIÖZESE							
Eisenstadt	259	17,8	39,8	16,2	3,1	0,8	22,4
St. Pölten	824	17,1	40,5	11,4	1,9	0,6	28,4
Wien - Stadt	798	25,4	46,9	7,6	1,3	0,1	18,7
Wien - Nord	548	17,2	39,2	14,8	2,2	0,2	26,5
Wien - Süd	503	23,3	40,4	14,9	1,8	0,6	19,1
Linz	2.072	19,4	43,2	8,9	1,6	0,2	26,7
Graz-Seckau	381	25,7	41,2	8,7	0,5	0,5	23,4
Gurk-Klagenfurt	420	18,8	43,6	11,0	1,2	0,5	25,0
Salzburg	633	23,1	47,6	6,2	1,4	0,2	21,6
Innsbruck	286	19,6	38,5	11,2	0,7	0,3	29,7
Feldkirch	241	22,8	39,8	5,8	0,4	0,8	30,3
Militärdiözese	13	30,8	30,8	23,1	-	-	15,4
PFARRGRÖSSE							
bis 1000 Katholiken	1.783	16,3	39,0	11,8	2,2	0,6	30,1
1001-2000	1.699	19,8	42,8	11,1	1,4	0,3	24,6
2001-4000	2.027	21,8	44,6	9,5	1,2	0,1	22,7
4001-6000	944	25,2	44,0	7,5	1,2	0,5	21,6
6001-9000	516	22,5	47,3	7,6	2,5	0,2	20,0
9001 und mehr	195	28,2	41,0	5,1	0,5	-	25,1
PFARRER AM ORT							
Pfarrer wohnt in der Pfarre	5.337	20,9	43,4	9,5	1,5	0,3	24,4
Pfarre mitbetreut - Pfarrer anderswo	1.878	19,5	40,6	11,7	1,7	0,3	26,3
GESCHLECHT							
männlich	3.436	19,3	43,2	10,8	1,9	0,4	24,4
weiblich	3.838	21,7	41,8	9,3	1,3	0,3	25,7
ALTER							
bis 29	603	17,9	25,5	13,4	2,3	0,8	40,0
30 - 39	987	20,8	35,7	9,7	1,5	0,4	31,9
40 - 49	2.425	22,2	41,6	10,4	1,6	0,4	23,7
50 - 59	1.844	20,3	46,9	9,9	1,2	0,2	21,6
60 - 69	1.095	18,6	51,8	7,5	1,6	0,1	20,5
ab 70	221	19,0	46,6	7,7	0,5	0,5	25,8
BILDUNG							
Volks- oder Hauptschule	362	12,4	43,4	8,6	1,9	0,6	33,1
Berufs- oder Handelsschule	2.549	17,2	43,7	11,0	1,5	0,3	26,3
Mittelschule	1.906	19,0	42,5	10,6	1,4	0,2	26,3
(Fach-)Hochschule	2.458	26,4	41,3	8,7	1,7	0,4	21,5
FUNKTION							
Mitglied	7.099	20,2	42,6	10,0	1,5	0,3	25,4
Pfarrer	230	27,4	36,5	7,4	1,7	0,4	26,5



Zusammenarbeit zwischen den Pfarren ermöglicht, seelsorgliche Herausforderungen besser zu bewältigen. [381]




Horizontale Prozentuierung							
	Total (Rohwerte)						
		trifft völlig zu	trifft zu	teils-teils	trifft nicht zu	trifft überhaupt nicht zu	keine Angabe
Total	7.329	12,6	34,3	21,8	3,6	1,0	26,8
DIÖZESE							
Eisenstadt	259	14,3	35,9	22,8	5,0	1,2	20,8
St. Pölten	824	13,0	32,4	19,8	3,9	0,6	30,3
Wien - Stadt	798	12,4	31,8	27,9	5,9	0,8	21,2
Wien - Nord	548	10,4	36,1	22,3	2,2	0,7	28,3
Wien - Süd	503	12,3	33,8	26,0	5,2	2,8	19,9
Linz	2.072	11,8	34,0	22,4	3,1	0,8	27,8
Graz-Seckau	381	17,3	32,5	20,7	3,1	1,8	24,4
Gurk-Klagenfurt	420	12,6	38,3	15,7	3,8	1,2	28,3
Salzburg	633	12,6	41,5	20,1	3,6	0,3	21,8
Innsbruck	286	13,3	35,3	16,4	2,1	1,4	31,5
Feldkirch	241	14,1	30,3	22,0	2,5	0,4	30,7
Militärdiözese	13	23,1	23,1	30,8	-	-	23,1
PFARRGRÖSSE							
bis 1000 Katholiken	1.783	11,2	33,4	19,6	2,9	0,9	32,0
1001-2000	1.699	12,9	35,6	21,5	3,2	1,4	25,4
2001-4000	2.027	13,1	34,5	23,1	3,8	1,0	24,4
4001-6000	944	14,7	34,7	23,5	4,4	0,5	22,0
6001-9000	516	11,2	37,2	24,8	5,0	0,6	21,1
9001 und mehr	195	16,4	33,3	19,0	3,6	0,5	27,2
PFARRER AM ORT							
Pfarrer wohnt in der Pfarre	5.337	12,6	34,0	22,8	3,8	1,0	25,7
Pfarre mitbetreut - Pfarrer anderswo	1.878	13,2	36,0	19,3	3,0	0,8	27,7
GESCHLECHT							
männlich	3.436	11,7	35,2	22,5	4,2	0,9	25,6
weiblich	3.838	13,5	33,7	21,4	3,0	1,0	27,2
ALTER							
bis 29	603	12,6	21,6	18,9	5,0	1,2	40,8
30 - 39	987	10,3	27,9	23,8	4,5	1,4	32,1
40 - 49	2.425	13,3	34,6	22,4	3,1	1,2	25,5
50 - 59	1.844	13,3	38,0	22,1	3,1	0,8	22,7
60 - 69	1.095	11,5	41,4	20,9	3,7	0,4	22,2
ab 70	221	14,5	34,8	17,2	3,6	0,9	29,0
BILDUNG							
Volks- oder Hauptschule	362	10,8	36,7	15,7	1,7	1,1	34,0
Berufs- oder Handelsschule	2.549	12,5	35,3	21,0	2,7	0,9	27,6
Mittelschule	1.906	12,0	33,6	21,2	4,7	0,9	27,6
(Fach-)Hochschule	2.458	13,7	33,8	24,3	4,0	1,1	23,0
FUNKTION							
Mitglied	7.099	12,5	34,5	21,7	3,6	1,0	26,7
Pfarrer	230	15,2	27,8	24,3	3,0	0,4	29,1

Ich weiß, an wen ich mich in der Diözese wenden muss, wenn ich ein Problem oder Anliegen habe.
[382]




Horizontale Prozentuierung				
	Total (Rohwerte)	ja	nein	keine Angabe
				
Total	7.329	44,2	31,3	24,5
DIÖZESE				
Eisenstadt	259	49,4	31,3	19,3
St. Pölten	824	32,2	41,4	26,5
Wien - Stadt	798	46,9	34,7	18,4
Wien - Nord	548	43,4	31,4	25,2
Wien - Süd	503	44,7	36,4	18,9
Linz	2.072	43,4	30,5	26,2
Graz-Seckau	381	48,0	29,1	22,8
Gurk-Klagenfurt	420	51,7	24,0	24,3
Salzburg	633	53,7	26,1	20,2
Innsbruck	286	42,0	28,7	29,4
Feldkirch	241	49,4	22,0	28,6
Militärdiözese	13	69,2	15,4	15,4
PFARRGRÖSSE				
bis 1000 Katholiken	1.783	41,2	30,3	28,4
1001-2000	1.699	43,3	33,9	22,8
2001-4000	2.027	45,6	31,9	22,5
4001-6000	944	49,9	29,4	20,7
6001-9000	516	49,8	29,5	20,7
9001 und mehr	195	46,7	27,7	25,6
PFARRER AM ORT				
Pfarrer wohnt in der Pfarre	5.337	44,4	32,0	23,5
Pfarre mitbetreut - Pfarrer anderswo	1.878	44,8	30,0	25,2
GESCHLECHT				
männlich	3.436	47,3	29,4	23,3
weiblich	3.838	41,8	33,2	24,9
ALTER				
bis 29	603	26,0	34,3	39,6
30 - 39	987	33,5	36,9	29,6
40 - 49	2.425	41,9	35,3	22,9
50 - 59	1.844	50,9	28,0	21,0
60 - 69	1.095	56,6	24,4	19,0
ab 70	221	53,8	19,0	27,1
BILDUNG				
Volks- oder Hauptschule	362	42,5	26,0	31,5
Berufs- oder Handelsschule	2.549	42,3	32,7	25,0
Mittelschule	1.906	41,2	33,7	25,1
(Fach-)Hochschule	2.458	49,5	29,3	21,2
FUNKTION				
Mitglied	7.099	43,5	32,2	24,4
Pfarrer	230	67,4	5,2	27,4



Ich fühle mich als Pfarrgemeinderätin/Pfarrgemeinderat ernstgenommen, wenn ich mit diözesanen Stellen zu tun habe. [383]




Horizontale Prozentuierung				
Total (Rohwerte)		ja	nein	keine Angabe
				
Total	7.329	44,5	22,6	32,9
DIÖZESE				
Eisenstadt	259	45,9	29,3	24,7
St. Pölten	824	33,7	27,3	39,0
Wien - Stadt	798	47,2	25,7	27,1
Wien - Nord	548	43,2	23,2	33,6
Wien - Süd	503	45,3	27,0	27,6
Linz	2.072	45,4	19,1	35,6
Graz-Seckau	381	44,1	25,7	30,2
Gurk-Klagenfurt	420	47,9	22,4	29,8
Salzburg	633	53,6	20,2	26,2
Innsbruck	286	41,6	21,0	37,4
Feldkirch	241	51,5	18,7	29,9
Militärdiözese	13	53,8	15,4	30,8
PFARRGRÖSSE				
bis 1000 Katholiken	1.783	41,7	21,8	36,6
1001-2000	1.699	43,8	24,6	31,5
2001-4000	2.027	46,2	22,8	30,9
4001-6000	944	49,7	21,2	29,1
6001-9000	516	48,3	24,2	27,5
9001 und mehr	195	40,5	23,6	35,9
PFARRER AM ORT				
Pfarrer wohnt in der Pfarre	5.337	44,7	23,0	32,3
Pfarre mitbetreut - Pfarrer anderswo	1.878	44,9	22,5	32,6
GESCHLECHT				
männlich	3.436	47,4	22,4	30,2
weiblich	3.838	42,3	23,0	34,7
ALTER				
bis 29	603	30,0	27,2	42,8
30 - 39	987	38,0	22,8	39,2
40 - 49	2.425	43,3	24,0	32,6
50 - 59	1.844	48,0	22,6	29,4
60 - 69	1.095	54,4	18,7	26,8
ab 70	221	49,8	15,4	34,8
BILDUNG				
Volks- oder Hauptschule	362	41,2	19,1	39,8
Berufs- oder Handelsschule	2.549	43,0	23,0	34,0
Mittelschule	1.906	42,7	23,5	33,8
(Fach-)Hochschule	2.458	48,6	22,6	28,8
FUNKTION				
Mitglied	7.099	44,1	23,1	32,8
Pfarrer	230	56,5	9,6	33,9

Ich habe das Gefühl, dass unsere Anliegen in der Diözese gehört und ernst genommen werden. [384]

Horizontale Prozentuierung				
	Total (Rohwerte)	ja	nein	keine Angabe
				
Total	7.329	40,9	27,3	31,7
DIÖZESE				
Eisenstadt	259	48,3	29,3	22,4
St. Pölten	824	32,6	32,0	35,3
Wien - Stadt	798	41,0	32,3	26,7
Wien - Nord	548	38,9	26,6	34,5
Wien - Süd	503	46,3	26,8	26,8
Linz	2.072	40,0	27,0	33,0
Graz-Seckau	381	37,8	32,3	29,9
Gurk-Klagenfurt	420	47,4	22,9	29,8
Salzburg	633	51,5	21,3	27,2
Innsbruck	286	40,2	23,8	36,0
Feldkirch	241	40,7	25,7	33,6
Militärdiözese	13	61,5	23,1	15,4
PFARRGRÖSSE				
bis 1000 Katholiken	1.783	41,2	23,8	35,1
1001-2000	1.699	40,6	29,1	30,3
2001-4000	2.027	41,2	28,4	30,4
4001-6000	944	41,8	30,6	27,5
6001-9000	516	46,1	28,1	25,8
9001 und mehr	195	36,4	27,7	35,9
PFARRER AM ORT				
Pfarrer wohnt in der Pfarre	5.337	41,3	27,3	31,3
Pfarre mitbetreut - Pfarrer anderswo	1.878	41,2	28,0	30,8
GESCHLECHT				
männlich	3.436	43,9	27,9	28,3
weiblich	3.838	38,6	27,1	34,3
ALTER				
bis 29	603	27,7	29,0	43,3
30 - 39	987	33,0	29,7	37,3
40 - 49	2.425	38,8	29,4	31,9
50 - 59	1.844	45,7	26,8	27,5
60 - 69	1.095	50,0	23,7	26,2
ab 70	221	50,7	18,1	31,2
BILDUNG				
Volks- oder Hauptschule	362	38,7	22,4	39,0
Berufs- oder Handelsschule	2.549	42,0	25,6	32,4
Mittelschule	1.906	39,9	26,8	33,3
(Fach-)Hochschule	2.458	41,6	30,8	27,6
FUNKTION				
Mitglied	7.099	40,6	27,7	31,7
Pfarrer	230	50,9	17,0	32,2






Ich fühle mich über diözesane Stellen zu wenig informiert. [385]

Horizontale Prozentuierung				
	Total (Rohwerte)	ja	nein	keine Angabe
				
Total	7.329	31,1	40,1	28,8
DIÖZESE				
Eisenstadt	259	34,4	42,5	23,2
St. Pölten	824	39,2	29,7	31,1
Wien - Stadt	798	34,0	43,1	22,9
Wien - Nord	548	30,5	37,8	31,8
Wien - Süd	503	31,2	45,3	23,5
Linz	2.072	29,4	40,0	30,6
Graz-Seckau	381	31,5	40,9	27,6
Gurk-Klagenfurt	420	29,3	43,1	27,6
Salzburg	633	27,0	49,0	24,0
Innsbruck	286	33,2	33,6	33,2
Feldkirch	241	26,6	41,5	32,0
Militärdiözese	13	30,8	46,2	23,1
PFARRGRÖSSE				
bis 1000 Katholiken	1.783	29,2	37,7	33,1
1001-2000	1.699	34,4	38,4	27,2
2001-4000	2.027	31,3	41,7	27,0
4001-6000	944	30,5	44,6	24,9
6001-9000	516	31,0	46,3	22,7
9001 und mehr	195	27,7	41,0	31,3
PFARRER AM ORT				
Pfarrer wohnt in der Pfarre	5.337	31,8	40,2	28,0
Pfarre mitbetreut - Pfarrer anderswo	1.878	30,3	40,8	28,9
GESCHLECHT				
männlich	3.436	29,8	44,0	26,2
weiblich	3.838	32,6	36,9	30,5
ALTER				
bis 29	603	35,8	23,2	41,0
30 - 39	987	34,4	31,7	33,8
40 - 49	2.425	32,1	39,8	28,1
50 - 59	1.844	30,1	45,2	24,7
60 - 69	1.095	26,8	48,9	24,3
ab 70	221	27,1	42,5	30,3
BILDUNG				
Volks- oder Hauptschule	362	26,5	36,2	37,3
Berufs- oder Handelsschule	2.549	32,1	38,3	29,6
Mittelschule	1.906	32,9	37,5	29,6
(Fach-)Hochschule	2.458	29,9	45,3	24,8
FUNKTION				
Mitglied	7.099	31,8	39,6	28,7
Pfarrer	230	11,3	56,1	32,6

Arbeitsstelle für kirchliche Sozialforschung



Ich wünsche mir mehr direkte Unterstützung von diözesanen Stellen. [386]

Horizontale Prozentuierung				
	Total (Rohwerte)	ja	nein	keine Angabe
				
Total	7.329	37,2	30,2	32,6
DIÖZESE				
Eisenstadt	259	43,6	31,7	24,7
St. Pölten	824	43,2	20,8	36,0
Wien - Stadt	798	36,7	35,7	27,6
Wien - Nord	548	38,3	27,2	34,5
Wien - Süd	503	37,4	36,0	26,6
Linz	2.072	33,7	30,8	35,4
Graz-Seckau	381	40,4	31,2	28,3
Gurk-Klagenfurt	420	41,2	28,8	30,0
Salzburg	633	36,7	35,9	27,5
Innsbruck	286	37,4	25,2	37,4
Feldkirch	241	29,5	34,9	35,7
Militärdiözese	13	46,2	30,8	23,1
PFARRGRÖSSE				
bis 1000 Katholiken	1.783	37,9	25,8	36,3
1001-2000	1.699	40,3	28,1	31,5
2001-4000	2.027	37,5	31,7	30,8
4001-6000	944	34,7	37,0	28,3
6001-9000	516	34,7	39,0	26,4
9001 und mehr	195	33,3	30,8	35,9
PFARRER AM ORT				
Pfarrer wohnt in der Pfarre	5.337	36,6	31,2	32,2
Pfarre mitbetreut - Pfarrer anderswo	1.878	40,0	28,1	31,9
GESCHLECHT				
männlich	3.436	38,3	32,8	28,9
weiblich	3.838	36,4	28,1	35,5
ALTER				
bis 29	603	35,7	20,6	43,8
30 - 39	987	35,2	26,8	38,0
40 - 49	2.425	36,9	30,5	32,6
50 - 59	1.844	38,1	33,1	28,8
60 - 69	1.095	39,0	33,6	27,4
ab 70	221	38,5	29,9	31,7
BILDUNG				
Volks- oder Hauptschule	362	37,0	24,9	38,1
Berufs- oder Handelsschule	2.549	38,0	27,7	34,2
Mittelschule	1.906	38,4	27,5	34,1
(Fach-)Hochschule	2.458	35,9	36,0	28,0
FUNKTION				
Mitglied	7.099	37,5	29,9	32,6
Pfarrer	230	27,8	39,6	32,6

Der Dienst der Gemeindeberatung hat uns bei unserer Arbeit schon einmal sehr geholfen. [387]

Horizontale Prozentuierung							
	Total (Rohwerte)						
		trifft völlig zu	trifft zu	teils-teils	trifft nicht zu	trifft überhaupt nicht zu	keine Angabe
Total	7.329	2,6	8,6	13,1	19,2	20,7	35,8
DIÖZESE							
Eisenstadt	259	1,2	7,3	16,2	20,5	22,4	32,4
St. Pölten	824	1,1	5,7	10,9	15,5	26,2	40,5
Wien - Stadt	798	2,5	8,1	11,2	20,2	25,6	32,5
Wien - Nord	548	2,2	6,2	15,9	19,5	19,0	37,2
Wien - Süd	503	3,4	10,3	11,1	20,3	25,8	29,0
Linz	2.072	2,8	10,0	13,1	19,4	17,1	37,7
Graz-Seckau	381	1,3	4,5	15,7	21,3	26,0	31,2
Gurk-Klagenfurt	420	3,3	10,0	17,4	16,7	18,3	34,3
Salzburg	633	4,3	12,5	12,3	22,0	19,6	29,4
Innsbruck	286	2,4	6,6	13,6	18,5	19,9	38,8
Feldkirch	241	5,0	12,0	15,4	14,9	14,9	37,8
Militärdiözese	13	-	-	-	46,2	23,1	30,8
PFARRGRÖSSE							
bis 1000 Katholiken	1.783	2,3	8,5	14,0	18,8	17,6	38,8
1001-2000	1.699	2,5	8,6	13,4	19,2	21,1	35,3
2001-4000	2.027	2,7	8,8	13,4	18,6	23,0	33,5
4001-6000	944	3,0	8,2	11,2	22,9	22,7	32,1
6001-9000	516	3,5	10,5	12,6	19,8	21,5	32,2
9001 und mehr	195	2,1	9,7	13,8	17,4	20,0	36,9
PFARRER AM ORT							
Pfarrer wohnt in der Pfarre	5.337	2,4	8,4	12,6	19,2	21,9	35,5
Pfarre mitbetreut - Pfarrer anderswo	1.878	3,3	9,6	14,7	19,7	17,9	34,7
GESCHLECHT							
männlich	3.436	2,9	9,5	14,5	20,3	20,8	32,1
weiblich	3.838	2,4	7,9	11,9	18,4	20,8	38,7
ALTER							
bis 29	603	2,2	3,5	12,9	12,3	19,7	49,4
30 - 39	987	2,3	7,0	10,1	16,3	22,2	42,0
40 - 49	2.425	2,0	8,0	12,3	19,1	23,4	35,2
50 - 59	1.844	2,8	9,8	14,4	22,0	19,7	31,4
60 - 69	1.095	3,8	12,6	14,9	22,2	16,5	30,0
ab 70	221	3,6	7,7	15,4	17,6	16,3	39,4
BILDUNG							
Volks- oder Hauptschule	362	2,2	12,4	18,0	13,5	11,0	42,8
Berufs- oder Handelsschule	2.549	2,4	9,1	14,8	20,1	16,3	37,3
Mittelschule	1.906	1,7	7,2	12,1	19,3	21,7	38,0
(Fach-)Hochschule	2.458	3,6	8,7	11,7	19,3	26,2	30,5
FUNKTION							
Mitglied	7.099	2,4	8,6	13,2	19,4	20,5	35,9
Pfarrer	230	7,4	10,4	9,1	14,3	25,7	33,0

Arbeitsstelle für kirchliche Sozialforschung



Zur Verbesserung der Qualität unserer Arbeit nehmen wir Gemeindeberatung in Anspruch. [388]

Horizontale Prozentuierung							
	Total (Rohwerte)						
		trifft völlig zu	trifft zu	teils-teils	trifft nicht zu	trifft überhaupt nicht zu	keine Angabe
Total	7.329	1,4	6,0	12,0	20,9	24,9	34,7
DIÖZESE							
Eisenstadt	259	0,8	7,7	12,4	20,8	25,1	33,2
St. Pölten	824	1,1	3,9	10,7	15,8	30,2	38,3
Wien - Stadt	798	0,8	5,4	11,5	22,1	29,6	30,7
Wien - Nord	548	1,1	4,4	12,8	23,4	23,0	35,4
Wien - Süd	503	2,4	6,6	12,3	21,3	30,0	27,4
Linz	2.072	1,6	6,4	12,2	21,4	21,3	37,1
Graz-Seckau	381	0,5	3,4	13,4	19,7	32,3	30,7
Gurk-Klagenfurt	420	2,1	6,7	14,0	19,3	23,1	34,8
Salzburg	633	2,5	8,8	12,6	25,3	23,1	27,6
Innsbruck	286	1,7	5,6	11,5	19,9	23,4	37,8
Feldkirch	241	1,7	10,4	12,0	18,7	21,2	36,1
Militärdiözese	13	-	-	-	38,5	30,8	30,8
PFARRGRÖSSE							
bis 1000 Katholiken	1.783	1,5	5,7	12,9	20,0	22,1	37,8
1001-2000	1.699	1,5	5,9	11,4	22,0	25,0	34,2
2001-4000	2.027	1,4	5,7	12,6	20,6	26,8	32,8
4001-6000	944	1,6	6,1	10,8	23,5	27,6	30,3
6001-9000	516	1,2	8,7	11,4	20,7	26,7	31,2
9001 und mehr	195	0,5	6,7	14,9	19,0	23,6	35,4
PFARRER AM ORT							
Pfarrer wohnt in der Pfarre	5.337	1,3	6,0	11,5	20,7	26,1	34,4
Pfarre mitbetreut - Pfarrer anderswo	1.878	1,9	6,4	13,9	21,8	22,3	33,7
GESCHLECHT							
männlich	3.436	1,4	6,7	12,9	22,5	25,3	31,2
weiblich	3.838	1,5	5,4	11,3	19,6	24,8	37,4
ALTER							
bis 29	603	1,7	2,7	10,4	13,8	22,9	48,6
30 - 39	987	1,1	4,7	9,3	17,2	26,3	41,3
40 - 49	2.425	1,2	5,1	11,0	20,9	28,0	33,7
50 - 59	1.844	1,4	6,8	14,1	23,0	23,9	30,7
60 - 69	1.095	1,9	9,6	14,2	25,4	20,9	28,0
ab 70	221	1,8	7,2	11,8	19,0	20,8	39,4
BILDUNG							
Volks- oder Hauptschule	362	1,4	8,3	16,0	16,6	15,2	42,5
Berufs- oder Handelsschule	2.549	1,6	6,2	13,2	21,9	20,4	36,8
Mittelschule	1.906	1,0	4,9	11,1	21,2	25,1	36,6
(Fach-)Hochschule	2.458	1,6	6,5	11,1	20,5	31,4	29,0
FUNKTION							
Mitglied	7.099	1,4	5,9	12,1	21,0	24,8	34,8
Pfarrer	230	3,0	7,8	10,0	16,5	30,0	32,6

In unserer Pfarre gibt es Wortgottesdienste. [389]

Horizontale Prozentuierung							
Total (Rohwerte)							
		trifft völlig zu	trifft zu	teils-teils	trifft nicht zu	trifft überhaupt nicht zu	keine Angabe
Total	7.329	23,3	18,7	12,5	11,9	11,4	22,3
DIÖZESE							
Eisenstadt	259	28,2	15,1	13,9	13,1	12,0	17,8
St. Pölten	824	16,7	17,4	17,2	11,5	13,8	23,3
Wien - Stadt	798	21,7	18,3	12,8	13,9	16,2	17,2
Wien - Nord	548	24,5	15,1	12,0	15,5	10,6	22,3
Wien - Süd	503	19,3	20,5	16,5	13,7	12,9	17,1
Linz	2.072	30,2	19,5	9,8	8,5	8,3	23,7
Graz-Seckau	381	20,5	17,6	12,6	13,9	14,7	20,7
Gurk-Klagenfurt	420	17,9	21,9	14,5	15,0	8,8	21,9
Salzburg	633	18,6	21,6	12,3	14,7	13,6	19,1
Innsbruck	286	29,0	15,4	9,4	9,1	9,1	28,0
Feldkirch	241	22,4	17,4	14,1	11,2	8,3	26,6
Militärdiözese	13	15,4	23,1	7,7	23,1	15,4	15,4
PFARRGRÖSSE							
bis 1000 Katholiken	1.783	21,5	17,0	12,6	11,6	11,6	25,7
1001-2000	1.699	25,5	18,1	12,1	11,4	12,1	20,7
2001-4000	2.027	24,3	19,6	13,6	11,4	10,0	21,1
4001-6000	944	22,8	19,3	12,4	14,6	11,9	19,1
6001-9000	516	23,8	21,1	11,4	12,0	13,8	17,8
9001 und mehr	195	21,0	17,9	10,8	13,8	13,3	23,1
PFARRER AM ORT							
Pfarrer wohnt in der Pfarre	5.337	21,7	19,0	12,9	12,5	12,4	21,6
Pfarre mitbetreut - Pfarrer anderswo	1.878	28,0	18,2	12,0	10,4	9,0	22,5
GESCHLECHT							
männlich	3.436	22,8	19,5	12,7	12,5	11,2	21,3
weiblich	3.838	23,9	18,0	12,4	11,4	11,7	22,6
ALTER							
bis 29	603	21,1	14,6	8,0	10,0	9,0	37,5
30 - 39	987	24,8	15,3	10,6	10,2	10,9	28,1
40 - 49	2.425	24,5	17,3	11,7	12,9	12,5	20,9
50 - 59	1.844	23,6	20,7	14,0	12,4	11,1	18,2
60 - 69	1.095	21,4	22,2	16,0	11,8	11,0	17,7
ab 70	221	15,8	26,2	12,2	9,0	13,6	23,1
BILDUNG							
Volks- oder Hauptschule	362	21,5	21,0	11,9	6,4	9,9	29,3
Berufs- oder Handelsschule	2.549	23,4	19,6	13,1	11,6	9,7	22,6
Mittelschule	1.906	21,9	17,7	12,6	12,9	11,3	23,6
(Fach-)Hochschule	2.458	24,7	18,2	12,2	12,4	13,6	18,8
FUNKTION							
Mitglied	7.099	23,2	18,7	12,4	12,0	11,4	22,3
Pfarrer	230	24,3	18,7	15,2	7,0	11,3	23,5



Wenn es Wortgottesdienste gibt, nehmen signifikant weniger Menschen teil. [390]

Horizontale Prozentuierung							
Total (Rohwerte)							
		trifft völlig zu	trifft zu	teils-teils	trifft nicht zu	trifft überhaupt nicht zu	keine Angabe
Total	7.329	9,5	17,5	14,7	15,3	9,3	33,7
DIÖZESE							
Eisenstadt	259	9,7	18,1	17,0	17,8	9,3	28,2
St. Pölten	824	9,0	18,2	14,0	12,7	10,2	35,9
Wien - Stadt	798	7,4	17,5	15,0	16,0	10,9	33,1
Wien - Nord	548	10,0	15,1	13,7	18,8	10,4	31,9
Wien - Süd	503	8,5	18,7	17,5	15,9	9,3	30,0
Linz	2.072	8,0	16,9	15,0	17,5	10,4	32,2
Graz-Seckau	381	11,0	15,7	16,8	13,4	7,6	35,4
Gurk-Klagenfurt	420	12,4	20,0	16,2	12,6	7,4	31,4
Salzburg	633	13,0	18,3	13,3	13,6	8,7	33,2
Innsbruck	286	15,4	16,1	12,6	13,3	4,9	37,8
Feldkirch	241	10,4	20,3	15,4	12,0	5,8	36,1
Militärdiözese	13	7,7	7,7	15,4	23,1	15,4	30,8
PFARRGRÖSSE							
bis 1000 Katholiken	1.783	8,6	15,5	12,4	16,5	10,7	36,3
1001-2000	1.699	10,7	18,8	14,4	14,7	9,9	31,5
2001-4000	2.027	10,7	17,8	16,5	14,9	8,8	31,2
4001-6000	944	7,8	19,6	15,1	16,5	7,6	33,3
6001-9000	516	9,1	17,6	16,3	16,1	7,4	33,5
9001 und mehr	195	7,7	16,4	17,4	12,3	12,3	33,8
PFARRER AM ORT							
Pfarrer wohnt in der Pfarre	5.337	8,8	17,9	15,2	15,4	8,9	33,9
Pfarre mitbetreut - Pfarrer anderswo	1.878	11,8	16,9	13,6	15,7	10,5	31,5
GESCHLECHT							
männlich	3.436	8,8	18,3	15,0	16,5	9,7	31,7
weiblich	3.838	10,2	16,9	14,6	14,4	9,0	34,9
ALTER							
bis 29	603	6,8	13,6	14,6	12,8	8,1	44,1
30 - 39	987	8,8	15,8	15,8	13,8	8,2	37,6
40 - 49	2.425	10,1	16,8	14,1	15,3	10,9	32,9
50 - 59	1.844	9,8	18,9	14,6	16,8	9,7	30,2
60 - 69	1.095	10,1	19,6	15,4	17,2	6,9	30,7
ab 70	221	7,7	19,5	15,4	11,8	10,0	35,7
BILDUNG							
Volks- oder Hauptschule	362	11,0	19,3	11,3	14,6	6,4	37,3
Berufs- oder Handelsschule	2.549	9,9	19,3	15,1	14,5	8,6	32,7
Mittelschule	1.906	9,5	15,2	14,8	15,6	9,1	35,7
(Fach-)Hochschule	2.458	9,0	17,4	15,1	16,3	10,8	31,5
FUNKTION							
Mitglied	7.099	9,6	17,3	14,7	15,4	9,3	33,7
Pfarrer	230	7,4	23,0	13,9	13,5	9,1	33,0



In unserer Pfarre gibt es spirituelle Angebote, z.B. Meditationsabend, Rosenkranzgebet, Gebetskreis, Exerzitien im Alltag. [391]

Horizontale Prozentuierung							
	Total (Rohwerte)						
		trifft völlig zu	trifft zu	teils-teils	trifft nicht zu	trifft überhaupt nicht zu	keine Angabe
Total	7.329	31,3	31,8	8,5	3,8	2,1	22,5
DIÖZESE							
Eisenstadt	259	30,1	34,4	8,5	6,2	3,1	17,8
St. Pölten	824	31,1	29,6	8,1	5,2	2,7	23,3
Wien - Stadt	798	43,5	31,3	5,6	2,4	0,6	16,5
Wien - Nord	548	28,1	27,0	11,9	6,9	3,8	22,3
Wien - Süd	503	30,6	36,4	8,5	3,8	3,0	17,7
Linz	2.072	29,6	31,7	9,8	3,0	1,6	24,2
Graz-Seckau	381	34,1	33,3	6,8	3,1	1,6	21,0
Gurk-Klagenfurt	420	26,7	31,9	10,2	5,2	4,0	21,9
Salzburg	633	31,6	37,3	6,0	3,5	2,2	19,4
Innsbruck	286	34,3	28,0	5,9	1,7	1,7	28,3
Feldkirch	241	32,0	30,7	8,3	2,1	0,8	26,1
Militärdiözese	13	15,4	38,5	7,7	7,7	7,7	23,1
PFARRGRÖSSE							
bis 1000 Katholiken	1.783	20,1	30,6	12,2	6,9	3,9	26,2
1001-2000	1.699	29,7	32,0	9,8	4,7	2,9	21,0
2001-4000	2.027	34,5	33,8	6,8	2,5	1,3	21,0
4001-6000	944	40,8	32,0	5,8	1,5	0,4	19,5
6001-9000	516	42,1	32,8	6,0	1,0	0,8	17,4
9001 und mehr	195	47,2	25,1	2,1	1,0	0,5	24,1
PFARRER AM ORT							
Pfarrer wohnt in der Pfarre	5.337	34,3	32,0	7,4	3,0	1,6	21,7
Pfarre mitbetreut - Pfarrer anderswo	1.878	23,7	31,8	11,7	6,2	3,7	22,9
GESCHLECHT							
männlich	3.436	30,2	34,1	8,5	3,6	1,9	21,7
weiblich	3.838	32,6	29,9	8,5	4,0	2,3	22,6
ALTER							
bis 29	603	29,5	21,9	6,3	3,3	1,5	37,5
30 - 39	987	30,6	26,3	9,0	4,0	2,0	28,1
40 - 49	2.425	32,0	31,6	8,8	3,9	2,2	21,4
50 - 59	1.844	31,8	34,1	9,4	3,9	2,3	18,5
60 - 69	1.095	32,1	36,9	7,7	3,6	2,2	17,6
ab 70	221	23,5	42,5	5,9	4,1	1,4	22,6
BILDUNG							
Volks- oder Hauptschule	362	24,9	32,9	7,2	3,3	3,0	28,7
Berufs- oder Handelsschule	2.549	27,5	33,8	9,3	4,0	2,3	23,0
Mittelschule	1.906	31,4	30,9	8,3	3,7	2,0	23,7
(Fach-)Hochschule	2.458	36,7	30,5	8,1	3,8	1,9	19,0
FUNKTION							
Mitglied	7.099	31,1	31,9	8,5	3,9	2,2	22,5
Pfarrer	230	39,1	27,0	7,8	1,7	0,4	23,9



Die verschiedenen Gruppen in der Pfarre werden eingeladen, Gottesdienste mitzugestalten. [392]

Horizontale Prozentuierung							
	Total (Rohwerte)						
		trifft völlig zu	trifft zu	teils-teils	trifft nicht zu	trifft überhaupt nicht zu	keine Angabe
Total	7.329	26,2	31,7	12,5	4,7	2,3	22,7
DIÖZESE							
Eisenstadt	259	19,7	34,0	19,3	6,6	2,7	17,8
St. Pölten	824	23,5	28,2	14,1	6,6	3,4	24,3
Wien - Stadt	798	33,1	31,8	11,5	4,5	2,5	16,5
Wien - Nord	548	22,3	28,1	16,2	6,6	3,8	23,0
Wien - Süd	503	26,4	32,2	14,9	4,0	4,4	18,1
Linz	2.072	28,5	33,0	10,1	3,2	1,0	24,2
Graz-Seckau	381	29,9	31,2	11,0	5,0	1,8	21,0
Gurk-Klagenfurt	420	21,2	33,6	15,0	6,4	2,1	21,7
Salzburg	633	25,4	36,5	11,7	4,1	2,5	19,7
Innsbruck	286	23,8	28,7	13,3	4,5	1,7	28,0
Feldkirch	241	25,3	26,6	14,1	5,4	2,5	26,1
Militärdiözese	13	15,4	30,8	7,7	7,7	15,4	23,1
PFARRGRÖSSE							
bis 1000 Katholiken	1.783	19,1	29,6	15,0	6,8	3,1	26,4
1001-2000	1.699	26,4	32,1	12,9	4,5	2,8	21,3
2001-4000	2.027	27,7	32,5	12,1	4,2	2,2	21,3
4001-6000	944	33,3	33,3	9,1	3,5	1,4	19,5
6001-9000	516	31,2	35,1	11,8	4,1	0,8	17,1
9001 und mehr	195	33,3	29,7	10,3	1,5	1,0	24,1
PFARRER AM ORT							
Pfarrer wohnt in der Pfarre	5.337	28,1	31,9	11,5	4,3	2,3	21,8
Pfarre mitbetreut - Pfarrer anderswo	1.878	21,0	31,7	15,6	6,1	2,3	23,2
GESCHLECHT							
männlich	3.436	25,1	34,4	12,7	4,1	2,0	21,7
weiblich	3.838	27,4	29,5	12,4	5,2	2,6	23,0
ALTER							
bis 29	603	25,0	20,4	11,6	3,8	1,5	37,6
30 - 39	987	25,3	26,7	11,8	5,6	2,3	28,3
40 - 49	2.425	27,4	29,8	13,9	5,3	2,4	21,2
50 - 59	1.844	26,9	34,9	12,0	4,6	2,7	18,9
60 - 69	1.095	25,1	39,5	11,6	3,9	1,6	18,2
ab 70	221	20,4	40,7	10,4	1,8	3,6	23,1
BILDUNG							
Volks- oder Hauptschule	362	22,4	35,1	8,0	3,6	1,9	29,0
Berufs- oder Handelsschule	2.549	26,0	32,6	11,4	4,6	2,1	23,2
Mittelschule	1.906	26,4	30,1	13,0	4,8	1,8	23,9
(Fach-)Hochschule	2.458	27,2	31,8	14,1	4,8	2,9	19,2
FUNKTION							
Mitglied	7.099	26,2	31,7	12,3	4,8	2,3	22,7
Pfarrer	230	24,3	32,6	17,0	0,9	0,9	24,3

Unser PGR sorgt für ein vielfältiges gottesdienstliches Leben. [393]

Horizontale Prozentuierung							
	Total (Rohwerte)						
		trifft völlig zu	trifft zu	teils-teils	trifft nicht zu	trifft überhaupt nicht zu	keine Angabe
Total	7.329	17,7	27,9	20,7	7,7	3,0	23,0
DIÖZESE							
Eisenstadt	259	14,3	29,3	26,3	8,5	3,5	18,1
St. Pölten	824	17,2	22,8	21,4	9,3	4,1	25,1
Wien - Stadt	798	21,3	29,2	20,1	8,4	4,0	17,0
Wien - Nord	548	14,4	26,6	22,8	10,6	2,9	22,6
Wien - Süd	503	19,1	29,2	23,1	7,4	3,2	18,1
Linz	2.072	18,5	27,8	19,8	6,9	2,3	24,6
Graz-Seckau	381	20,2	29,9	18,1	7,6	2,6	21,5
Gurk-Klagenfurt	420	15,5	30,2	21,4	7,9	3,1	21,9
Salzburg	633	18,5	35,1	19,4	5,5	2,2	19,3
Innsbruck	286	17,1	25,5	20,6	5,9	2,4	28,3
Feldkirch	241	12,4	22,0	23,7	9,5	3,7	28,6
Militärdiözese	13	15,4	23,1	23,1	-	15,4	23,1
PFARRGRÖSSE							
bis 1000 Katholiken	1.783	14,8	26,1	21,8	7,8	2,7	26,8
1001-2000	1.699	17,1	28,0	22,8	7,3	3,2	21,5
2001-4000	2.027	18,2	28,8	19,5	8,8	3,3	21,5
4001-6000	944	21,6	30,3	19,9	5,8	2,6	19,7
6001-9000	516	20,3	30,0	20,7	7,0	3,7	18,2
9001 und mehr	195	23,1	26,7	14,4	9,2	2,6	24,1
PFARRER AM ORT							
Pfarrer wohnt in der Pfarre	5.337	18,9	27,8	20,0	7,8	3,2	22,2
Pfarre mitbetreut - Pfarrer anderswo	1.878	14,6	29,0	22,8	7,5	2,6	23,5
GESCHLECHT							
männlich	3.436	16,3	30,6	20,8	7,5	2,7	22,1
weiblich	3.838	19,0	25,8	20,8	7,9	3,3	23,3
ALTER							
bis 29	603	14,1	18,2	18,1	7,5	3,2	39,0
30 - 39	987	15,6	24,7	19,5	8,1	3,6	28,5
40 - 49	2.425	17,7	26,5	22,1	8,4	3,5	21,8
50 - 59	1.844	19,3	30,9	21,1	7,2	2,7	18,9
60 - 69	1.095	19,0	33,3	20,3	7,7	1,6	18,1
ab 70	221	17,6	33,0	16,3	4,5	4,5	24,0
BILDUNG							
Volks- oder Hauptschule	362	18,2	29,0	16,9	5,0	1,9	29,0
Berufs- oder Handelsschule	2.549	18,0	28,6	21,1	6,4	2,4	23,6
Mittelschule	1.906	17,2	27,0	20,6	8,0	3,2	24,0
(Fach-)Hochschule	2.458	18,0	28,3	21,1	9,2	3,7	19,7
FUNKTION							
Mitglied	7.099	17,6	27,9	20,7	7,7	3,1	23,0
Pfarrer	230	20,9	29,1	19,1	6,1	0,4	24,3

Arbeitsstelle für kirchliche Sozialforschung





... KONFLIKTTHEMEN. Wenn Konflikte in unserem PGR auftreten, handelt es sich dabei vornehmlich um...

Horizontale Prozentuierung											
		Total (Rohwerte)	Fragen der Organisation [39.4]	Sachthemen [39.5]	Finanzelles [39.6]	Konflikte innerhalb von Gruppen im PGR [39.7]	Fragen der Zuständigkeit [39.8]	Zwischenmenschliches [39.9]	Werte [40.0]	Baufragen [40.1]	Leitungsfragen [40.2]
Total	7.329	29,3	23,7	16,1	10,9	19,0	26,4	6,5	14,3	4,2	
DIÖZESE											
Eisenstadt	259	40,9	24,3	26,3	14,3	25,5	25,1	5,8	20,5	3,9	
St. Pölten	824	37,1	22,2	15,5	11,7	18,8	23,3	5,8	14,3	4,0	
Wien - Stadt	798	31,3	28,6	22,3	18,4	21,7	39,5	6,6	15,8	7,1	
Wien - Nord	548	31,0	17,9	18,1	9,7	18,4	26,8	7,1	17,2	3,8	
Wien - Süd	503	29,2	26,4	19,1	11,5	20,1	33,2	6,4	16,1	4,2	
Linz	2.072	25,3	23,7	15,3	9,2	19,0	22,2	6,6	16,6	4,4	
Graz-Seckau	381	32,5	23,6	14,2	9,4	18,4	25,2	8,7	10,8	6,6	
Gurk-Klagenfurt	420	27,1	22,4	15,7	13,8	18,6	31,0	5,5	13,8	2,6	
Salzburg	633	29,4	20,4	12,5	7,0	15,5	25,6	5,8	10,6	3,3	
Innsbruck	286	28,3	29,0	12,6	7,7	18,2	23,8	7,0	8,7	2,8	
Feldkirch	241	22,4	32,4	5,8	10,0	16,6	23,7	10,4	5,4	2,5	
Militärdiözese	13	23,1	30,8	7,7	-	7,7	30,8	15,4	7,7	7,7	
PFARRGRÖSSE											
bis 1000 Katholiken	1.783	29,7	20,6	17,4	7,3	17,2	23,1	4,9	16,9	2,9	
1001-2000	1.699	30,7	22,1	16,8	10,1	20,3	23,4	6,1	14,3	4,1	
2001-4000	2.027	28,7	25,1	16,1	12,5	19,8	28,6	6,6	13,2	3,9	
4001-6000	944	30,3	27,8	13,3	11,9	19,9	28,3	8,6	12,9	4,8	
6001-9000	516	29,5	29,5	15,9	15,7	19,4	37,0	8,5	15,9	9,3	
9001 und mehr	195	23,6	25,1	14,4	17,4	16,9	31,3	8,7	9,2	6,2	
PFARRER AM ORT											
Pfarrer wohnt in der Pfarre	5.337	29,2	24,5	15,7	11,5	19,1	27,1	6,9	14,0	4,6	
Pfarre mitbetreut - Pfarrer anderswo	1.878	30,8	22,2	17,8	9,3	19,6	25,0	5,5	15,6	3,1	
GESCHLECHT											
männlich	3.436	29,4	28,8	14,8	11,5	16,9	27,9	6,8	13,6	4,9	
weiblich	3.838	29,4	19,4	17,4	10,4	21,2	25,2	6,3	15,0	3,6	
ALTER											
bis 29	603	32,2	19,6	13,4	12,1	21,7	20,2	7,5	13,9	6,1	
30 - 39	987	29,1	24,3	15,7	10,1	18,4	24,7	7,0	13,5	4,6	
40 - 49	2.425	30,9	23,1	17,4	11,3	19,6	26,8	7,7	14,4	4,5	
50 - 59	1.844	29,0	25,4	15,7	9,9	19,6	27,8	5,5	14,6	3,5	
60 - 69	1.095	26,1	25,1	16,3	11,1	16,7	26,5	5,3	15,7	3,5	
ab 70	221	27,1	20,4	15,4	14,0	16,7	33,5	3,6	11,3	3,2	
BILDUNG											
Volks- oder Hauptschule	362	26,0	17,1	15,2	5,0	9,7	17,7	5,8	16,3	2,5	
Berufs- oder Handelsschule	2.549	29,3	20,9	17,4	8,8	20,4	21,7	4,7	15,7	3,1	
Mittelschule	1.906	30,1	23,6	16,8	11,1	19,2	25,9	5,9	14,1	4,0	
(Fach-)Hochschule	2.458	29,5	28,2	14,8	13,9	19,2	33,4	9,0	13,1	5,8	
FUNKTION											
Mitglied	7.099	29,5	23,7	16,4	10,8	19,1	26,2	6,6	14,5	4,2	
Pfarrer	230	23,9	23,9	9,1	13,5	17,4	33,5	3,9	9,1	4,8	









... KONFLIKTTHEMEN. Wenn Konflikte in unserem PGR auftreten, handelt es sich dabei vornehmlich um...

Horizontale Prozentuierung			
Total (Rohwerte)		einzelne Personen im PGR	liturgische Fragen
		[403]	[404]
			
Total	7.329	18,5	13,5
DIÖZESE			
Eisenstadt	259	18,1	14,3
St. Pölten	824	18,9	14,2
Wien - Stadt	798	24,9	15,3
Wien - Nord	548	17,2	12,2
Wien - Süd	503	17,5	11,7
Linz	2.072	17,4	13,3
Graz-Seckau	381	16,8	12,9
Gurk-Klagenfurt	420	24,0	9,8
Salzburg	633	16,7	17,7
Innsbruck	286	16,4	16,8
Feldkirch	241	16,6	14,1
Militärdiözese	13	7,7	7,7
PFARRGRÖSSE			
bis 1000 Katholiken	1.783	16,2	12,8
1001-2000	1.699	17,7	13,4
2001-4000	2.027	20,4	13,1
4001-6000	944	18,2	15,3
6001-9000	516	23,4	16,7
9001 und mehr	195	22,6	12,8
PFARRER AM ORT			
Pfarrer wohnt in der Pfarre	5.337	19,2	13,6
Pfarre mitbetreut - Pfarrer anderswo	1.878	17,0	13,8
GESCHLECHT			
männlich	3.436	19,9	14,6
weiblich	3.838	17,5	12,7
ALTER			
bis 29	603	15,1	14,3
30 - 39	987	17,8	14,5
40 - 49	2.425	19,3	12,5
50 - 59	1.844	18,7	12,9
60 - 69	1.095	19,4	16,1
ab 70	221	18,1	14,0
BILDUNG			
Volks- oder Hauptschule	362	13,3	13,0
Berufs- oder Handelsschule	2.549	16,6	12,7
Mittelschule	1.906	17,9	13,4
(Fach-)Hochschule	2.458	22,1	14,9
FUNKTION			
Mitglied	7.099	18,4	13,6
Pfarrer	230	23,0	12,2



Ich halte es nicht für sinnvoll, die Periode zu verkürzen, weil: es eine gewisse Zeit dauert, sich einzuarbeiten. [405]

Horizontale Prozentuierung							
	Total (Rohwerte)						
		trifft völlig zu	trifft zu	teils-teils	trifft nicht zu	trifft überhaupt nicht zu	keine Angabe
							
Total	7.329	35,5	31,1	5,3	2,9	1,9	23,4
DIÖZESE							
Eisenstadt	259	32,8	35,9	6,6	2,7	3,5	18,5
St. Pölten	824	34,8	30,6	4,4	2,8	2,7	24,8
Wien - Stadt	798	38,0	32,5	6,9	4,0	1,8	16,9
Wien - Nord	548	35,8	30,7	5,5	3,3	1,5	23,4
Wien - Süd	503	36,4	32,8	7,0	2,6	3,0	18,3
Linz	2.072	36,7	29,4	4,8	2,5	1,4	25,1
Graz-Seckau	381	38,3	29,4	5,0	2,6	2,9	21,8
Gurk-Klagenfurt	420	32,6	33,6	5,2	2,6	2,6	23,3
Salzburg	633	37,4	34,1	4,1	3,3	1,1	19,9
Innsbruck	286	29,4	31,5	5,9	2,8	1,4	29,0
Feldkirch	241	32,8	30,3	5,8	3,3	1,2	26,6
Militärdiözese	13	30,8	38,5	-	-	-	30,8
PFARRGRÖSSE							
bis 1000 Katholiken	1.783	30,7	32,0	6,1	2,8	1,8	26,6
1001-2000	1.699	37,4	31,1	5,0	2,6	1,8	22,1
2001-4000	2.027	36,4	31,1	5,6	3,1	1,9	21,9
4001-6000	944	38,9	30,7	4,6	2,9	2,2	20,8
6001-9000	516	39,0	34,9	4,1	2,7	1,6	17,8
9001 und mehr	195	41,0	22,6	5,6	3,1	3,6	24,1
PFARRER AM ORT							
Pfarrer wohnt in der Pfarre	5.337	36,1	31,2	5,3	2,8	1,9	22,7
Pfarre mitbetreut - Pfarrer anderswo	1.878	34,8	31,4	5,4	3,1	1,9	23,4
GESCHLECHT							
männlich	3.436	34,1	32,1	5,4	3,6	2,6	22,2
weiblich	3.838	36,9	30,4	5,3	2,2	1,3	23,8
ALTER							
bis 29	603	21,7	23,1	8,1	6,1	3,0	38,0
30 - 39	987	31,0	28,9	6,9	2,8	1,6	28,8
40 - 49	2.425	35,8	31,5	5,5	2,9	2,0	22,3
50 - 59	1.844	38,6	34,1	3,9	2,3	1,7	19,4
60 - 69	1.095	40,4	32,1	4,7	2,7	1,4	18,6
ab 70	221	37,6	32,1	3,2	0,9	1,8	24,4
BILDUNG							
Volks- oder Hauptschule	362	34,5	27,1	3,6	1,9	2,2	30,7
Berufs- oder Handelsschule	2.549	35,8	31,8	5,1	2,2	1,3	23,8
Mittelschule	1.906	33,3	31,4	5,8	3,2	1,9	24,3
(Fach-)Hochschule	2.458	37,5	31,2	5,4	3,5	2,4	20,0
FUNKTION							
Mitglied	7.099	35,2	31,3	5,4	2,9	1,9	23,3
Pfarrer	230	44,8	23,5	2,2	1,3	2,6	25,7



Ich halte es nicht für sinnvoll, die Periode zu verkürzen, weil: es eine gewisse Zeit dauert, Projekte zu planen und zu verwirklichen. [406]

Horizontale Prozentuierung							
Total (Rohwerte)							
		trifft völlig zu	trifft zu	teils-teils	trifft nicht zu	trifft überhaupt nicht zu	keine Angabe
Total	7.329	34,8	32,9	5,0	2,0	1,4	24,0
DIÖZESE							
Eisenstadt	259	32,4	37,5	6,9	1,5	2,3	19,3
St. Pölten	824	35,7	30,8	4,5	1,3	2,2	25,5
Wien - Stadt	798	37,8	33,6	6,3	2,8	1,5	18,0
Wien - Nord	548	34,3	34,5	4,2	2,6	0,7	23,7
Wien - Süd	503	36,6	34,0	5,8	1,8	2,2	19,7
Linz	2.072	35,8	31,8	4,1	1,7	1,1	25,6
Graz-Seckau	381	37,3	30,2	6,0	2,6	2,1	21,8
Gurk-Klagenfurt	420	30,0	37,6	4,0	2,4	2,4	23,6
Salzburg	633	37,3	35,1	4,6	2,1	0,5	20,5
Innsbruck	286	26,6	34,6	6,6	1,7	1,0	29,4
Feldkirch	241	31,5	30,7	6,6	2,9	1,2	27,0
Militärdiözese	13	30,8	38,5	-	-	-	30,8
PFARRGRÖSSE							
bis 1000 Katholiken	1.783	29,7	34,7	5,0	2,0	1,2	27,5
1001-2000	1.699	36,8	32,7	5,2	1,6	1,3	22,4
2001-4000	2.027	35,7	32,4	5,3	2,3	1,6	22,7
4001-6000	944	39,3	31,4	5,0	1,5	1,7	21,2
6001-9000	516	37,6	36,8	4,3	2,1	1,0	18,2
9001 und mehr	195	36,9	28,2	2,6	4,6	2,6	25,1
PFARRER AM ORT							
Pfarrer wohnt in der Pfarre	5.337	35,6	32,8	5,0	2,0	1,4	23,2
Pfarre mitbetreut - Pfarrer anderswo	1.878	33,5	33,8	5,0	2,0	1,4	24,2
GESCHLECHT							
männlich	3.436	33,3	34,3	5,2	2,7	1,9	22,6
weiblich	3.838	36,4	31,8	4,8	1,4	1,0	24,6
ALTER							
bis 29	603	23,4	23,2	8,0	3,8	2,7	39,0
30 - 39	987	30,5	30,3	7,0	1,3	1,5	29,4
40 - 49	2.425	35,4	33,0	5,5	1,9	1,3	22,8
50 - 59	1.844	37,1	36,3	3,5	1,9	1,2	20,0
60 - 69	1.095	39,5	34,9	3,3	2,1	0,9	19,4
ab 70	221	36,2	33,9	3,2	0,5	1,8	24,4
BILDUNG							
Volks- oder Hauptschule	362	32,3	30,1	3,0	1,9	1,7	30,9
Berufs- oder Handelsschule	2.549	34,9	33,7	4,7	1,3	1,0	24,4
Mittelschule	1.906	33,1	32,7	5,6	2,2	1,4	25,0
(Fach-)Hochschule	2.458	36,9	33,0	5,2	2,6	1,7	20,6
FUNKTION							
Mitglied	7.099	34,6	33,1	5,1	2,0	1,4	23,9
Pfarrer	230	40,9	26,1	2,2	2,6	2,2	26,1



Ich halte es nicht für sinnvoll, die Periode zu verkürzen, weil: jede Periode eine Anfangs- und eine Endphase hat, in der Arbeit im eigentlichen Sinne nicht möglich ist. [407]







Horizontale Prozentuierung							
	Total (Rohwerte)						
		trifft völlig zu	trifft zu	teils-teils	trifft nicht zu	trifft überhaupt nicht zu	keine Angabe
Total	7.329	20,8	26,1	15,1	9,4	3,8	24,8
DIÖZESE							
Eisenstadt	259	20,1	24,7	20,8	10,4	3,9	20,1
St. Pölten	824	19,2	25,6	15,0	8,9	4,7	26,6
Wien - Stadt	798	22,1	26,4	16,5	12,0	3,9	19,0
Wien - Nord	548	17,2	25,5	17,0	10,9	4,7	24,6
Wien - Süd	503	20,5	25,2	16,1	12,9	5,0	20,3
Linz	2.072	23,2	25,6	14,1	8,1	2,8	26,3
Graz-Seckau	381	20,7	26,5	17,1	8,4	4,7	22,6
Gurk-Klagenfurt	420	17,9	28,8	15,2	8,8	4,3	25,0
Salzburg	633	21,3	29,4	13,7	11,5	3,0	21,0
Innsbruck	286	18,2	25,2	14,7	7,3	3,5	31,1
Feldkirch	241	27,0	24,1	10,0	7,1	5,0	27,0
Militärdiözese	13	7,7	30,8	15,4	7,7	7,7	30,8
PFARRGRÖSSE							
bis 1000 Katholiken	1.783	18,5	25,5	14,5	9,5	4,1	27,9
1001-2000	1.699	22,0	25,8	15,7	9,4	3,5	23,6
2001-4000	2.027	21,7	26,2	15,8	9,4	3,6	23,4
4001-6000	944	20,9	28,0	16,0	9,2	4,1	21,8
6001-9000	516	26,2	27,7	14,0	10,5	2,9	18,8
9001 und mehr	195	17,9	27,2	13,8	8,2	6,2	26,7
PFARRER AM ORT							
Pfarrer wohnt in der Pfarre	5.337	21,0	26,7	15,2	9,4	3,7	24,1
Pfarre mitbetreut - Pfarrer anderswo	1.878	20,9	24,9	15,5	9,8	4,3	24,7
GESCHLECHT							
männlich	3.436	18,8	25,8	16,2	11,2	4,7	23,2
weiblich	3.838	22,8	26,5	14,4	7,8	2,9	25,7
ALTER							
bis 29	603	11,3	14,4	14,3	12,3	8,5	39,3
30 - 39	987	17,7	21,1	16,0	10,5	4,3	30,4
40 - 49	2.425	20,0	26,1	16,8	9,4	4,3	23,3
50 - 59	1.844	23,3	31,0	13,0	9,1	2,5	21,0
60 - 69	1.095	24,9	28,7	15,2	9,1	1,9	20,2
ab 70	221	25,3	28,5	15,4	3,2	1,8	25,8
BILDUNG							
Volks- oder Hauptschule	362	19,9	26,2	11,3	6,4	3,3	32,9
Berufs- oder Handelsschule	2.549	20,9	27,6	15,8	7,5	2,7	25,4
Mittelschule	1.906	18,6	24,7	15,3	11,1	4,6	25,7
(Fach-)Hochschule	2.458	22,7	26,0	15,1	10,6	4,4	21,2
FUNKTION							
Mitglied	7.099	20,6	26,2	15,2	9,5	3,8	24,7
Pfarrer	230	26,1	23,9	13,9	6,1	2,2	27,8



Ich halte es nicht für sinnvoll, die Periode zu verkürzen, weil: es bedeuten würde, dass man auch öfter eine Wahl durchzuführen hat. [408]

Horizontale Prozentuierung							
	Total (Rohwerte)						
		trifft völlig zu	trifft zu	teils-teils	trifft nicht zu	trifft überhaupt nicht zu	keine Angabe
Total	7.329	28,9	26,5	7,1	7,1	5,6	24,9
DIÖZESE							
Eisenstadt	259	28,6	26,3	10,0	8,1	6,2	20,8
St. Pölten	824	27,5	24,6	7,5	7,2	6,4	26,7
Wien - Stadt	798	31,0	25,3	8,4	8,1	8,8	18,4
Wien - Nord	548	29,4	25,4	7,8	7,1	5,7	24,6
Wien - Süd	503	27,4	27,2	8,5	8,0	8,5	20,3
Linz	2.072	30,0	26,7	6,0	7,0	4,4	25,9
Graz-Seckau	381	31,0	24,1	6,0	8,1	7,1	23,6
Gurk-Klagenfurt	420	27,1	28,3	6,4	7,9	4,8	25,5
Salzburg	633	30,8	33,0	5,4	6,2	3,6	21,0
Innsbruck	286	21,3	24,5	8,7	7,7	5,6	32,2
Feldkirch	241	29,0	25,7	7,1	3,7	5,8	28,6
Militärdiözese	13	7,7	38,5	7,7	7,7	7,7	30,8
PFARRGRÖSSE							
bis 1000 Katholiken	1.783	27,1	25,9	7,0	7,0	4,6	28,4
1001-2000	1.699	29,7	27,3	6,8	6,9	5,4	24,0
2001-4000	2.027	30,2	26,2	7,4	7,3	5,9	23,0
4001-6000	944	29,2	28,4	7,4	7,1	6,4	21,5
6001-9000	516	31,0	27,1	7,2	7,6	7,6	19,6
9001 und mehr	195	27,7	24,6	5,6	7,7	8,2	26,2
PFARRER AM ORT							
Pfarrer wohnt in der Pfarre	5.337	28,9	26,8	7,2	7,2	6,0	24,0
Pfarre mitbetreut - Pfarrer anderswo	1.878	29,8	26,1	6,8	7,1	4,9	25,2
GESCHLECHT							
männlich	3.436	27,4	25,9	8,2	8,3	6,8	23,3
weiblich	3.838	30,5	27,1	6,1	6,0	4,6	25,7
ALTER							
bis 29	603	13,3	16,4	9,0	9,8	11,9	39,6
30 - 39	987	23,9	25,0	7,8	6,1	6,3	30,9
40 - 49	2.425	29,4	26,5	8,1	7,4	5,5	23,1
50 - 59	1.844	33,0	29,1	5,6	6,6	4,8	20,9
60 - 69	1.095	32,7	30,5	6,5	6,4	3,5	20,5
ab 70	221	32,6	25,3	4,1	8,1	3,2	26,7
BILDUNG							
Volks- oder Hauptschule	362	26,0	25,1	5,5	5,5	4,7	33,1
Berufs- oder Handelsschule	2.549	30,6	28,3	6,0	6,0	3,5	25,7
Mittelschule	1.906	27,0	25,9	7,6	7,2	6,8	25,6
(Fach-)Hochschule	2.458	29,5	25,8	8,1	8,5	7,1	21,1
FUNKTION							
Mitglied	7.099	28,8	26,5	7,1	7,2	5,6	24,8
Pfarrer	230	33,0	25,2	4,8	3,9	6,1	27,0







Für PGR notwendige Fähigkeiten/Eigenschaften: Kommunikationsfähigkeit [409]

Horizontale Prozentuierung							
Total (Rohwerte)		unbedingt notwendig	notwendig	teils-teils	nicht notwendig	überhaupt nicht notwendig	keine Angabe
							
Total	7.329	38,3	35,6	3,0	0,1	0,0	23,0
DIÖZESE							
Eisenstadt	259	40,5	36,7	3,9	-	0,4	18,5
St. Pölten	824	38,6	34,3	2,9	0,1	-	24,0
Wien - Stadt	798	44,7	36,0	2,8	0,1	-	16,4
Wien - Nord	548	38,5	35,9	3,8	-	-	21,7
Wien - Süd	503	42,1	36,4	2,8	0,4	-	18,3
Linz	2.072	35,7	36,5	2,9	0,0	-	24,9
Graz-Seckau	381	37,0	37,3	3,9	-	-	21,8
Gurk-Klagenfurt	420	37,9	36,7	2,9	-	-	22,6
Salzburg	633	39,5	37,0	3,6	0,2	-	19,7
Innsbruck	286	37,1	30,8	3,5	-	-	28,7
Feldkirch	241	35,7	35,7	0,4	-	-	28,2
Militärdiözese	13	53,8	30,8	-	-	-	15,4
PFARRGRÖSSE							
bis 1000 Katholiken	1.783	36,5	34,6	2,9	0,1	-	26,0
1001-2000	1.699	39,3	35,3	3,2	0,1	0,1	22,1
2001-4000	2.027	38,4	36,9	3,1	0,1	-	21,6
4001-6000	944	40,0	36,5	3,2	0,1	-	20,1
6001-9000	516	40,5	39,9	1,9	0,2	-	17,4
9001 und mehr	195	42,6	29,7	3,6	-	-	24,1
PFARRER AM ORT							
Pfarrer wohnt in der Pfarre	5.337	38,9	35,8	2,9	0,1	0,0	22,3
Pfarre mitbetreut - Pfarrer anderswo	1.878	37,9	35,7	3,2	0,1	-	23,1
GESCHLECHT							
männlich	3.436	33,2	40,6	3,7	0,1	-	22,4
weiblich	3.838	43,3	31,3	2,4	0,1	0,0	22,9
ALTER							
bis 29	603	35,2	25,0	1,5	-	0,2	38,1
30 - 39	987	32,7	35,3	2,7	0,1	-	29,2
40 - 49	2.425	36,4	37,7	4,2	0,1	-	21,6
50 - 59	1.844	41,6	36,4	2,7	0,1	-	19,1
60 - 69	1.095	42,5	37,5	2,0	0,1	-	17,9
ab 70	221	45,2	30,3	0,9	-	-	23,5
BILDUNG							
Volks- oder Hauptschule	362	39,8	29,0	2,2	-	-	29,0
Berufs- oder Handelsschule	2.549	38,3	35,7	2,8	0,1	0,0	23,0
Mittelschule	1.906	37,7	34,3	3,5	0,1	-	24,3
(Fach-)Hochschule	2.458	39,1	37,9	3,0	0,0	-	19,9
FUNKTION							
Mitglied	7.099	38,6	35,3	3,1	0,1	0,0	22,9
Pfarrer	230	29,6	42,6	1,3	-	-	26,5

Arbeitsstelle für kirchliche Sozialforschung









Für PGR notwendige Fähigkeiten/Eigenschaften: Kontaktfreudigkeit [410]

Horizontale Prozentuierung							
Total (Rohwerte)		unbedingt notwendig	notwendig	teils-teils	nicht notwendig	überhaupt nicht notwendig	keine Angabe
							
Total	7.329	32,2	38,3	6,0	0,3	0,1	23,2
DIÖZESE							
Eisenstadt	259	39,8	33,6	7,3	0,4	0,4	18,5
St. Pölten	824	36,3	34,8	4,6	0,2	-	24,0
Wien - Stadt	798	34,0	41,9	7,0	0,4	0,1	16,7
Wien - Nord	548	34,5	38,0	4,7	0,4	0,2	22,3
Wien - Süd	503	38,2	36,4	7,0	-	0,2	18,3
Linz	2.072	28,0	40,3	6,1	0,5	-	25,1
Graz-Seckau	381	32,8	39,1	6,6	-	-	21,5
Gurk-Klagenfurt	420	33,1	38,8	5,2	0,2	-	22,6
Salzburg	633	33,3	39,5	7,0	0,2	-	20,1
Innsbruck	286	28,3	37,8	4,9	-	-	29,0
Feldkirch	241	27,0	38,2	6,2	-	-	28,6
Militärdiözese	13	38,5	46,2	-	-	-	15,4
PFARRGRÖSSE							
bis 1000 Katholiken	1.783	32,7	36,6	4,1	0,2	0,1	26,3
1001-2000	1.699	34,3	36,6	6,1	0,4	0,1	22,5
2001-4000	2.027	31,6	39,9	6,7	0,2	-	21,7
4001-6000	944	32,6	41,1	5,9	0,2	-	20,1
6001-9000	516	31,0	42,6	8,5	0,6	-	17,2
9001 und mehr	195	26,7	41,0	7,2	-	0,5	24,6
PFARRER AM ORT							
Pfarrer wohnt in der Pfarre	5.337	32,4	38,7	6,2	0,2	0,1	22,4
Pfarre mitbetreut - Pfarrer anderswo	1.878	32,8	38,0	5,4	0,5	-	23,3
GESCHLECHT							
männlich	3.436	27,0	42,3	7,8	0,4	0,1	22,4
weiblich	3.838	37,1	35,1	4,4	0,2	0,1	23,2
ALTER							
bis 29	603	26,2	27,9	7,3	0,2	0,3	38,1
30 - 39	987	26,6	36,1	7,5	0,3	-	29,5
40 - 49	2.425	30,8	39,2	7,6	0,5	0,0	21,9
50 - 59	1.844	34,9	41,5	4,2	0,2	-	19,3
60 - 69	1.095	37,0	40,7	4,1	0,1	0,1	18,0
ab 70	221	38,9	35,7	2,3	-	-	23,1
BILDUNG							
Volks- oder Hauptschule	362	39,5	30,1	1,7	-	-	28,7
Berufs- oder Handelsschule	2.549	35,5	36,8	4,2	0,2	0,0	23,2
Mittelschule	1.906	30,9	37,9	6,5	0,1	0,1	24,6
(Fach-)Hochschule	2.458	29,3	41,9	8,1	0,5	0,1	20,1
FUNKTION							
Mitglied	7.099	32,5	38,1	5,9	0,3	0,1	23,1
Pfarrer	230	21,7	44,8	6,5	0,9	-	26,1







Arbeitsstelle für kirchliche Sozialforschung



Für PGR notwendige Fähigkeiten/Eigenschaften: Zuhören können [411]







Horizontale Prozentuierung							
Total (Rohwerte)		unbedingt notwendig	notwendig	teils-teils	nicht notwendig	überhaupt nicht notwendig	keine Angabe
							
Total	7.329	41,2	33,4	2,2	0,1	0,0	23,1
DIÖZESE							
Eisenstadt	259	46,7	30,1	3,1	0,8	0,4	18,9
St. Pölten	824	44,5	29,5	2,1	-	-	23,9
Wien - Stadt	798	45,9	35,0	2,8	-	-	16,4
Wien - Nord	548	39,1	35,4	2,7	-	-	22,8
Wien - Süd	503	47,1	32,6	2,2	0,2	-	17,9
Linz	2.072	38,6	34,3	2,1	-	0,0	25,0
Graz-Seckau	381	41,2	34,6	1,8	0,3	-	22,0
Gurk-Klagenfurt	420	41,4	33,1	2,9	-	-	22,6
Salzburg	633	41,5	36,5	1,7	0,3	-	19,9
Innsbruck	286	37,1	31,8	2,4	-	-	28,7
Feldkirch	241	36,5	33,2	1,7	-	-	28,6
Militärdiözese	13	46,2	38,5	-	-	-	15,4
PFARRGRÖSSE							
bis 1000 Katholiken	1.783	39,5	31,8	2,2	-	-	26,4
1001-2000	1.699	43,7	31,5	2,3	0,1	0,1	22,3
2001-4000	2.027	40,7	35,6	2,3	0,1	-	21,4
4001-6000	944	44,2	33,7	1,5	0,2	0,1	20,3
6001-9000	516	41,1	38,4	2,7	-	-	17,8
9001 und mehr	195	37,4	36,9	1,5	-	-	24,1
PFARRER AM ORT							
Pfarrer wohnt in der Pfarre	5.337	42,0	33,4	2,1	0,1	0,0	22,4
Pfarre mitbetreut - Pfarrer anderswo	1.878	40,8	33,7	2,3	0,1	-	23,2
GESCHLECHT							
männlich	3.436	36,9	37,7	2,7	0,1	-	22,5
weiblich	3.838	45,5	29,6	1,7	0,1	0,1	23,0
ALTER							
bis 29	603	35,3	23,4	2,7	0,2	0,3	38,1
30 - 39	987	34,1	33,4	2,9	0,2	-	29,3
40 - 49	2.425	40,8	34,7	2,7	0,0	-	21,7
50 - 59	1.844	45,1	33,9	1,7	0,1	-	19,3
60 - 69	1.095	43,9	36,7	1,1	0,1	-	18,2
ab 70	221	47,5	29,0	0,5	-	-	23,1
BILDUNG							
Volks- oder Hauptschule	362	39,5	30,9	0,6	-	-	29,0
Berufs- oder Handelsschule	2.549	42,2	32,7	1,9	0,1	0,0	23,1
Mittelschule	1.906	40,2	33,3	1,9	0,1	-	24,4
(Fach-)Hochschule	2.458	42,0	34,9	2,9	0,1	0,0	20,1
FUNKTION							
Mitglied	7.099	41,7	33,0	2,2	0,1	0,0	23,0
Pfarrer	230	27,8	43,5	2,2	-	-	26,5

Für PGR notwendige Fähigkeiten/Eigenschaften: Öffentlich seine Meinung vertreten können [412]







Horizontale Prozentuierung							
Total (Rohwerte)		unbedingt notwendig	notwendig	teils-teils	nicht notwendig	überhaupt nicht notwendig	keine Angabe
							
Total	7.329	24,3	39,4	12,1	1,0	0,0	23,1
DIÖZESE							
Eisenstadt	259	26,6	38,6	14,7	1,2	0,4	18,5
St. Pölten	824	26,2	38,2	11,0	1,0	-	23,5
Wien - Stadt	798	25,7	43,1	13,3	1,6	-	16,3
Wien - Nord	548	22,8	40,1	13,3	1,1	0,2	22,4
Wien - Süd	503	29,2	39,2	12,1	1,4	-	18,1
Linz	2.072	23,2	40,0	10,7	0,9	-	25,2
Graz-Seckau	381	26,0	36,5	14,7	0,8	-	22,0
Gurk-Klagenfurt	420	24,8	39,3	13,1	0,5	-	22,4
Salzburg	633	22,3	43,6	13,3	0,6	-	20,2
Innsbruck	286	24,8	34,6	11,2	0,7	-	28,7
Feldkirch	241	18,3	38,2	14,9	0,4	-	28,2
Militärdiözese	13	38,5	38,5	7,7	-	-	15,4
PFARRGRÖSSE							
bis 1000 Katholiken	1.783	25,0	36,7	11,0	1,2	0,1	26,1
1001-2000	1.699	24,9	39,3	12,5	0,8	0,1	22,4
2001-4000	2.027	23,4	41,8	12,2	0,9	-	21,7
4001-6000	944	26,0	39,1	13,6	1,1	-	20,3
6001-9000	516	24,4	45,5	12,0	0,6	-	17,4
9001 und mehr	195	22,1	39,0	14,4	0,5	-	24,1
PFARRER AM ORT							
Pfarrer wohnt in der Pfarre	5.337	24,4	40,3	12,0	1,0	0,0	22,4
Pfarre mitbetreut - Pfarrer anderswo	1.878	25,2	37,9	12,8	0,9	0,1	23,3
GESCHLECHT							
männlich	3.436	22,8	41,0	12,7	1,2	0,0	22,3
weiblich	3.838	26,0	38,3	11,8	0,8	0,0	23,2
ALTER							
bis 29	603	21,9	26,7	11,3	1,8	0,2	38,1
30 - 39	987	18,4	37,2	14,1	1,0	-	29,3
40 - 49	2.425	23,5	39,3	14,5	1,1	0,0	21,6
50 - 59	1.844	25,8	43,0	10,9	1,0	-	19,3
60 - 69	1.095	28,6	43,2	10,0	0,2	-	18,1
ab 70	221	30,3	40,3	5,0	0,9	-	23,5
BILDUNG							
Volks- oder Hauptschule	362	29,0	34,0	6,9	0,6	-	29,6
Berufs- oder Handelsschule	2.549	24,8	40,1	11,5	0,4	0,0	23,1
Mittelschule	1.906	23,6	38,6	12,8	0,7	0,1	24,3
(Fach-)Hochschule	2.458	24,2	40,8	13,2	1,7	-	20,1
FUNKTION							
Mitglied	7.099	24,5	39,4	12,1	1,0	0,0	23,0
Pfarrer	230	17,8	40,9	13,5	0,9	-	27,0



Für PGR notwendige Fähigkeiten/Eigenschaften: Den Glauben bezeugen [413]

Horizontale Prozentuierung							
Total (Rohwerte)		unbedingt notwendig	notwendig	teils-teils	nicht notwendig	überhaupt nicht notwendig	keine Angabe
							
Total	7.329	32,9	31,9	10,3	1,5	0,2	23,1
DIÖZESE							
Eisenstadt	259	44,8	27,4	8,9	0,4	0,4	18,1
St. Pölten	824	37,3	29,1	7,4	1,8	0,5	23,9
Wien - Stadt	798	33,0	34,8	13,0	2,4	0,3	16,5
Wien - Nord	548	34,7	32,7	8,6	1,6	0,2	22,3
Wien - Süd	503	43,5	29,2	7,6	1,0	0,2	18,5
Linz	2.072	27,5	34,2	11,8	1,3	0,1	25,1
Graz-Seckau	381	34,4	30,7	12,3	0,5	-	22,0
Gurk-Klagenfurt	420	35,7	29,8	9,3	2,1	0,2	22,9
Salzburg	633	34,0	35,2	9,6	1,1	0,5	19,6
Innsbruck	286	29,0	29,4	11,2	1,4	-	29,0
Feldkirch	241	27,4	29,5	12,9	1,7	0,4	28,2
Militärdiözese	13	38,5	30,8	15,4	-	-	15,4
PFARRGRÖSSE							
bis 1000 Katholiken	1.783	32,2	30,7	9,1	1,6	0,2	26,2
1001-2000	1.699	35,0	31,4	9,6	1,4	0,4	22,2
2001-4000	2.027	33,6	32,5	10,8	1,4	0,2	21,5
4001-6000	944	31,5	35,3	11,3	1,4	0,1	20,4
6001-9000	516	34,3	35,5	11,0	1,6	0,4	17,2
9001 und mehr	195	31,8	27,2	13,8	1,5	1,0	24,6
PFARRER AM ORT							
Pfarrer wohnt in der Pfarre	5.337	33,4	32,5	10,1	1,4	0,3	22,4
Pfarre mitbetreut - Pfarrer anderswo	1.878	33,1	31,0	10,9	1,5	0,2	23,3
GESCHLECHT							
männlich	3.436	30,4	32,8	11,9	2,1	0,3	22,5
weiblich	3.838	35,5	31,4	8,9	0,9	0,2	23,1
ALTER							
bis 29	603	21,1	22,4	13,8	3,5	1,2	38,1
30 - 39	987	24,5	29,5	14,2	2,0	0,4	29,4
40 - 49	2.425	32,4	33,0	11,5	1,4	0,2	21,6
50 - 59	1.844	35,5	34,8	9,3	0,9	0,1	19,3
60 - 69	1.095	41,2	33,9	5,8	0,9	-	18,3
ab 70	221	45,2	27,1	4,1	-	0,5	23,1
BILDUNG							
Volks- oder Hauptschule	362	39,0	25,4	5,0	1,1	-	29,6
Berufs- oder Handelsschule	2.549	36,2	31,8	7,7	0,9	0,2	23,1
Mittelschule	1.906	31,7	30,6	11,2	1,7	0,3	24,5
(Fach-)Hochschule	2.458	30,2	34,5	13,2	1,9	0,2	19,9
FUNKTION							
Mitglied	7.099	33,0	31,8	10,4	1,5	0,3	23,1
Pfarrer	230	29,6	36,1	8,3	0,9	-	25,2







Für PGR notwendige Fähigkeiten/Eigenschaften: Organisationstalent [414]

Horizontale Prozentuierung							
Total (Rohwerte)		unbedingt notwendig	notwendig	teils-teils	nicht notwendig	überhaupt nicht notwendig	keine Angabe
							
Total	7.329	9,6	26,1	34,5	5,7	0,5	23,5
DIÖZESE							
Eisenstadt	259	13,9	27,0	32,8	6,2	0,4	19,7
St. Pölten	824	10,7	23,8	35,8	5,2	0,4	24,2
Wien - Stadt	798	9,9	30,3	36,5	5,9	0,3	17,2
Wien - Nord	548	10,9	26,1	35,2	4,7	0,4	22,6
Wien - Süd	503	11,5	27,0	35,8	6,6	0,6	18,5
Linz	2.072	6,9	24,9	35,6	6,7	0,7	25,3
Graz-Seckau	381	10,0	26,0	35,2	6,3	0,3	22,3
Gurk-Klagenfurt	420	13,8	31,9	27,1	3,8	0,5	22,9
Salzburg	633	11,1	28,1	34,4	6,0	0,3	20,1
Innsbruck	286	10,1	24,8	33,9	2,1	-	29,0
Feldkirch	241	6,2	20,3	36,9	7,1	0,8	28,6
Militärdiözese	13	23,1	30,8	23,1	7,7	-	15,4
PFARRGRÖSSE							
bis 1000 Katholiken	1.783	11,6	26,5	30,8	4,3	0,3	26,5
1001-2000	1.699	10,8	26,7	33,3	5,9	0,6	22,7
2001-4000	2.027	8,8	26,3	36,6	5,8	0,6	21,9
4001-6000	944	8,6	24,8	38,7	7,1	0,2	20,7
6001-9000	516	6,0	27,7	40,5	7,6	0,4	17,8
9001 und mehr	195	7,2	27,7	32,8	6,7	0,5	25,1
PFARRER AM ORT							
Pfarrer wohnt in der Pfarre	5.337	9,3	25,8	35,6	6,2	0,4	22,7
Pfarre mitbetreut - Pfarrer anderswo	1.878	10,9	27,7	32,7	4,6	0,5	23,5
GESCHLECHT							
männlich	3.436	8,1	25,3	36,4	6,9	0,5	22,8
weiblich	3.838	11,1	27,1	33,2	4,8	0,4	23,4
ALTER							
bis 29	603	8,5	21,2	26,4	5,3	0,7	38,0
30 - 39	987	7,5	25,1	31,3	6,2	0,6	29,3
40 - 49	2.425	9,1	25,1	36,5	6,6	0,7	22,0
50 - 59	1.844	10,6	27,8	35,2	6,3	0,2	19,7
60 - 69	1.095	10,5	29,8	37,2	3,6	0,1	18,9
ab 70	221	15,8	27,6	29,0	2,7	0,5	24,4
BILDUNG							
Volks- oder Hauptschule	362	13,8	24,6	29,3	2,2	0,3	29,8
Berufs- oder Handelsschule	2.549	10,5	26,8	34,1	4,3	0,5	23,9
Mittelschule	1.906	9,7	25,6	34,2	5,5	0,6	24,5
(Fach-)Hochschule	2.458	8,2	26,6	36,5	8,1	0,4	20,2
FUNKTION							
Mitglied	7.099	9,7	26,4	34,4	5,6	0,5	23,4
Pfarrer	230	7,0	17,0	40,0	8,7	0,4	27,0







Arbeitsstelle für kirchliche Sozialforschung



Für PGR notwendige Fähigkeiten/Eigenschaften: Verhandlungsgeschick [415]

Horizontale Prozentuierung							
Total (Rohwerte)		unbedingt notwendig	notwendig	teils-teils	nicht notwendig	überhaupt nicht notwendig	keine Angabe
							
Total	7.329	7,8	22,3	34,5	10,2	1,1	24,0
DIÖZESE							
Eisenstadt	259	10,0	25,9	34,4	9,3	1,2	19,3
St. Pölten	824	7,8	21,4	34,1	10,4	1,1	25,2
Wien - Stadt	798	7,9	25,6	36,1	11,4	1,8	17,3
Wien - Nord	548	8,4	24,8	31,6	10,9	0,5	23,7
Wien - Süd	503	9,7	22,7	35,6	11,3	1,8	18,9
Linz	2.072	6,3	21,3	35,3	10,0	1,1	26,0
Graz-Seckau	381	10,0	20,5	34,4	12,1	0,3	22,8
Gurk-Klagenfurt	420	11,9	25,5	31,9	6,9	0,7	23,1
Salzburg	633	6,8	23,7	37,0	10,7	1,3	20,5
Innsbruck	286	9,1	17,8	35,7	6,6	0,7	30,1
Feldkirch	241	4,1	15,4	35,7	14,9	1,7	28,2
Militärdiözese	13	23,1	7,7	38,5	15,4	-	15,4
PFARRGRÖSSE							
bis 1000 Katholiken	1.783	8,7	24,4	30,2	8,6	0,7	27,4
1001-2000	1.699	9,4	23,1	32,7	10,6	1,0	23,2
2001-4000	2.027	7,4	21,1	37,7	10,5	1,1	22,2
4001-6000	944	5,8	20,9	39,5	10,9	1,7	21,2
6001-9000	516	6,6	21,5	40,5	11,2	1,7	18,4
9001 und mehr	195	7,2	20,0	30,8	14,4	1,5	26,2
PFARRER AM ORT							
Pfarrer wohnt in der Pfarre	5.337	7,5	22,0	35,5	10,6	1,2	23,1
Pfarre mitbetreut - Pfarrer anderswo	1.878	8,9	23,9	32,7	9,0	0,9	24,6
GESCHLECHT							
männlich	3.436	6,9	19,7	35,9	12,7	1,5	23,3
weiblich	3.838	8,7	24,9	33,6	8,0	0,8	24,0
ALTER							
bis 29	603	6,6	14,1	26,0	13,3	1,5	38,5
30 - 39	987	6,5	16,8	34,4	11,4	1,2	29,6
40 - 49	2.425	6,6	21,9	36,0	11,5	1,8	22,4
50 - 59	1.844	8,5	24,5	36,1	9,9	0,4	20,6
60 - 69	1.095	9,2	28,7	35,5	6,7	0,4	19,5
ab 70	221	19,0	25,8	27,6	2,7	0,5	24,4
BILDUNG							
Volks- oder Hauptschule	362	12,4	26,2	24,9	5,2	0,8	30,4
Berufs- oder Handelsschule	2.549	8,8	24,6	33,5	7,7	0,7	24,6
Mittelschule	1.906	7,3	20,4	36,1	10,1	1,2	24,9
(Fach-)Hochschule	2.458	6,6	21,2	36,4	13,6	1,5	20,6
FUNKTION							
Mitglied	7.099	7,9	22,5	34,4	10,1	1,1	23,9
Pfarrer	230	5,2	16,1	40,0	10,9	0,9	27,0







Für PGR notwendige Fähigkeiten/Eigenschaften: Vermittlungsfähigkeit [416]

Horizontale Prozentuierung							
Total (Rohwerte)		unbedingt notwendig	notwendig	teils-teils	nicht notwendig	überhaupt nicht notwendig	keine Angabe
							
Total	7.329	11,6	35,1	25,1	3,6	0,4	24,2
DIÖZESE							
Eisenstadt	259	15,8	37,8	22,8	3,1	0,8	19,7
St. Pölten	824	11,4	35,3	24,5	3,5	0,1	25,1
Wien - Stadt	798	15,2	39,3	24,2	3,6	0,3	17,4
Wien - Nord	548	11,1	38,3	23,4	3,1	0,5	23,5
Wien - Süd	503	15,5	38,0	22,3	3,8	1,0	19,5
Linz	2.072	9,2	32,8	27,7	4,1	0,4	26,0
Graz-Seckau	381	12,1	32,5	25,5	6,3	0,5	23,1
Gurk-Klagenfurt	420	16,2	38,6	19,0	2,4	-	23,8
Salzburg	633	10,3	35,9	29,7	3,3	0,3	20,5
Innsbruck	286	11,9	35,7	19,9	1,7	0,3	30,4
Feldkirch	241	7,5	26,6	31,5	4,1	0,4	29,9
Militärdiözese	13	23,1	38,5	23,1	-	-	15,4
PFARRGRÖSSE							
bis 1000 Katholiken	1.783	12,5	34,2	23,0	2,6	0,2	27,5
1001-2000	1.699	12,1	35,4	24,7	3,9	0,4	23,5
2001-4000	2.027	11,0	35,0	27,5	3,7	0,5	22,3
4001-6000	944	10,8	38,2	25,7	3,9	0,4	20,9
6001-9000	516	11,4	36,6	27,5	5,4	0,4	18,6
9001 und mehr	195	10,8	34,9	21,5	4,6	0,5	27,7
PFARRER AM ORT							
Pfarrer wohnt in der Pfarre	5.337	11,5	35,6	25,6	3,6	0,3	23,3
Pfarre mitbetreut - Pfarrer anderswo	1.878	12,4	34,6	24,4	3,6	0,5	24,6
GESCHLECHT							
männlich	3.436	9,9	35,7	25,9	4,5	0,4	23,7
weiblich	3.838	13,3	34,8	24,8	2,9	0,3	24,0
ALTER							
bis 29	603	10,6	22,7	23,5	3,5	0,8	38,8
30 - 39	987	9,7	29,2	26,4	4,5	0,6	29,6
40 - 49	2.425	10,1	33,8	28,7	4,5	0,5	22,5
50 - 59	1.844	12,3	39,6	24,1	3,4	0,1	20,5
60 - 69	1.095	14,2	42,8	21,1	1,7	0,1	20,1
ab 70	221	20,8	33,5	18,6	1,8	-	25,3
BILDUNG							
Volks- oder Hauptschule	362	16,3	32,3	18,0	2,5	0,3	30,7
Berufs- oder Handelsschule	2.549	12,2	35,3	24,9	2,9	0,4	24,4
Mittelschule	1.906	10,8	34,7	25,6	3,1	0,5	25,3
(Fach-)Hochschule	2.458	11,0	36,2	26,6	5,0	0,3	21,0
FUNKTION							
Mitglied	7.099	11,7	35,3	25,0	3,5	0,4	24,1
Pfarrer	230	8,7	28,3	29,1	6,1	-	27,8

Arbeitsstelle für kirchliche Sozialforschung









Für PGR notwendige Fähigkeiten/Eigenschaften: Bescheidenheit [417]

Horizontale Prozentuierung							
Total (Rohwerte)		unbedingt notwendig	notwendig	teils-teils	nicht notwendig	überhaupt nicht notwendig	keine Angabe
							
Total	7.329	8,9	19,7	29,9	14,1	3,3	24,2
DIÖZESE							
Eisenstadt	259	13,1	25,1	30,1	9,7	2,3	19,7
St. Pölten	824	11,4	20,1	28,9	11,0	3,5	25,0
Wien - Stadt	798	9,3	20,9	34,2	14,4	3,5	17,7
Wien - Nord	548	10,9	21,4	28,8	13,0	2,7	23,2
Wien - Süd	503	11,1	24,5	32,6	10,7	2,6	18,5
Linz	2.072	6,0	16,7	31,3	16,0	3,8	26,2
Graz-Seckau	381	10,0	19,4	30,2	13,6	3,9	22,8
Gurk-Klagenfurt	420	11,4	24,0	25,2	13,3	1,7	24,3
Salzburg	633	8,5	21,8	29,4	16,0	3,0	21,3
Innsbruck	286	8,4	14,3	28,0	16,8	2,4	30,1
Feldkirch	241	6,6	15,4	26,6	17,8	5,0	28,6
Militärdiözese	13	15,4	15,4	30,8	23,1	-	15,4
PFARRGRÖSSE							
bis 1000 Katholiken	1.783	10,0	19,7	27,7	12,7	2,5	27,4
1001-2000	1.699	9,4	20,2	29,5	13,7	3,6	23,5
2001-4000	2.027	8,1	20,1	30,8	15,0	3,6	22,3
4001-6000	944	8,1	18,9	33,7	14,9	3,5	21,0
6001-9000	516	9,5	20,3	31,6	16,5	3,3	18,8
9001 und mehr	195	10,8	20,0	26,2	12,8	4,6	25,6
PFARRER AM ORT							
Pfarrer wohnt in der Pfarre	5.337	8,8	19,7	30,6	14,1	3,4	23,3
Pfarre mitbetreut - Pfarrer anderswo	1.878	9,4	20,2	28,9	14,1	2,9	24,5
GESCHLECHT							
männlich	3.436	9,3	22,5	29,0	13,0	2,8	23,5
weiblich	3.838	8,7	17,4	30,9	15,1	3,8	24,2
ALTER							
bis 29	603	6,3	10,0	26,5	14,4	4,0	38,8
30 - 39	987	4,7	15,4	30,1	16,2	3,7	29,9
40 - 49	2.425	7,5	17,5	32,7	15,5	4,5	22,4
50 - 59	1.844	9,5	23,4	29,3	14,2	2,6	20,9
60 - 69	1.095	13,7	25,8	29,2	10,4	1,2	19,6
ab 70	221	20,4	28,5	18,1	7,2	0,9	24,9
BILDUNG							
Volks- oder Hauptschule	362	11,3	25,1	23,2	8,6	1,9	29,8
Berufs- oder Handelsschule	2.549	10,7	19,9	29,8	12,3	2,6	24,7
Mittelschule	1.906	7,6	18,0	32,0	13,5	3,5	25,3
(Fach-)Hochschule	2.458	7,8	20,2	29,9	17,3	4,1	20,7
FUNKTION							
Mitglied	7.099	8,8	19,6	30,1	14,1	3,3	24,1
Pfarrer	230	11,3	23,0	25,2	11,7	1,3	27,4

Arbeitsstelle für kirchliche Sozialforschung









Für PGR notwendige Fähigkeiten/Eigenschaften: Gemeinschaftsfähigkeit [418]

Horizontale Prozentuierung							
Total (Rohwerte)		unbedingt notwendig	notwendig	teils-teils	nicht notwendig	überhaupt nicht notwendig	keine Angabe
							
Total	7.329	33,8	38,6	3,6	0,2	0,0	23,7
DIÖZESE							
Eisenstadt	259	39,0	37,8	3,5	-	0,4	19,3
St. Pölten	824	38,6	33,7	3,2	0,1	-	24,4
Wien - Stadt	798	38,7	39,8	4,4	0,3	-	16,8
Wien - Nord	548	32,8	40,7	3,5	0,4	-	22,6
Wien - Süd	503	35,8	41,2	3,6	0,4	0,2	18,9
Linz	2.072	30,7	39,6	3,6	0,1	-	26,0
Graz-Seckau	381	35,2	38,3	3,1	0,8	-	22,6
Gurk-Klagenfurt	420	32,6	40,0	4,5	-	-	22,9
Salzburg	633	33,5	42,8	3,0	0,3	-	20,4
Innsbruck	286	34,6	31,1	4,9	-	-	29,4
Feldkirch	241	27,4	39,8	3,3	-	-	29,5
Militärdiözese	13	38,5	46,2	-	-	-	15,4
PFARRGRÖSSE							
bis 1000 Katholiken	1.783	32,5	37,4	3,4	0,1	-	26,6
1001-2000	1.699	35,5	37,4	3,9	0,1	0,1	23,0
2001-4000	2.027	34,1	40,1	3,5	0,4	-	22,0
4001-6000	944	34,1	41,1	3,2	0,2	-	21,4
6001-9000	516	34,5	42,4	4,5	0,2	-	18,4
9001 und mehr	195	30,8	38,5	5,6	-	-	25,1
PFARRER AM ORT							
Pfarrer wohnt in der Pfarre	5.337	34,1	39,1	3,7	0,2	0,0	22,8
Pfarre mitbetreut - Pfarrer anderswo	1.878	33,8	38,4	3,4	0,2	-	24,2
GESCHLECHT							
männlich	3.436	29,1	42,8	4,7	0,2	0,0	23,1
weiblich	3.838	38,3	35,2	2,7	0,2	0,0	23,6
ALTER							
bis 29	603	35,5	23,1	2,3	0,5	0,2	38,5
30 - 39	987	31,8	35,4	3,0	0,3	-	29,5
40 - 49	2.425	33,4	40,2	4,0	0,2	-	22,2
50 - 59	1.844	34,1	41,5	4,0	0,1	-	20,3
60 - 69	1.095	34,7	42,8	3,1	0,2	0,1	19,1
ab 70	221	35,7	36,7	4,1	0,5	-	23,1
BILDUNG							
Volks- oder Hauptschule	362	33,7	33,7	3,0	-	-	29,6
Berufs- oder Handelsschule	2.549	33,6	38,9	3,3	0,1	0,0	24,0
Mittelschule	1.906	34,1	37,3	3,5	0,2	0,1	24,9
(Fach-)Hochschule	2.458	34,2	40,8	4,2	0,4	-	20,4
FUNKTION							
Mitglied	7.099	34,1	38,4	3,6	0,2	0,0	23,6
Pfarrer	230	23,0	46,1	3,5	0,4	-	27,0







Arbeitsstelle für kirchliche Sozialforschung



Für PGR notwendige Fähigkeiten/Eigenschaften: Teamfähigkeit [419]

Horizontale Prozentuierung							
Total (Rohwerte)		unbedingt notwendig	notwendig	teils-teils	nicht notwendig	überhaupt nicht notwendig	keine Angabe
							
Total	7.329	39,3	34,6	2,4	0,2	0,0	23,4
DIÖZESE							
Eisenstadt	259	44,0	34,4	1,9	-	0,4	19,3
St. Pölten	824	41,5	31,8	2,4	-	-	24,3
Wien - Stadt	798	44,0	36,2	2,5	0,3	-	17,0
Wien - Nord	548	36,7	39,1	1,6	0,2	-	22,4
Wien - Süd	503	41,9	35,2	3,6	0,4	-	18,9
Linz	2.072	37,9	34,2	2,4	0,1	0,0	25,3
Graz-Seckau	381	42,3	32,0	3,1	0,3	-	22,3
Gurk-Klagenfurt	420	38,6	34,8	3,3	0,2	-	23,1
Salzburg	633	37,4	40,0	2,7	0,2	-	19,7
Innsbruck	286	40,9	28,7	1,4	-	-	29,0
Feldkirch	241	34,4	35,7	1,2	0,4	-	28,2
Militärdiözese	13	38,5	46,2	-	-	-	15,4
PFARRGRÖSSE							
bis 1000 Katholiken	1.783	36,3	34,2	2,5	0,2	-	26,8
1001-2000	1.699	41,6	33,0	2,6	0,2	0,1	22,6
2001-4000	2.027	40,4	35,7	2,0	0,2	0,0	21,8
4001-6000	944	40,1	37,5	2,0	0,1	-	20,2
6001-9000	516	41,5	36,8	3,5	0,2	-	18,0
9001 und mehr	195	37,9	33,8	4,1	-	-	24,1
PFARRER AM ORT							
Pfarrer wohnt in der Pfarre	5.337	39,9	35,0	2,4	0,1	0,0	22,6
Pfarre mitbetreut - Pfarrer anderswo	1.878	39,0	34,5	2,6	0,2	-	23,7
GESCHLECHT							
männlich	3.436	34,2	39,5	3,1	0,2	0,0	22,9
weiblich	3.838	44,3	30,4	1,8	0,1	0,0	23,2
ALTER							
bis 29	603	40,8	19,7	0,7	0,2	0,2	38,5
30 - 39	987	37,1	30,7	2,5	0,3	-	29,4
40 - 49	2.425	39,5	35,5	2,7	0,2	0,0	22,0
50 - 59	1.844	40,6	37,4	2,5	0,1	-	19,5
60 - 69	1.095	38,4	40,3	2,3	0,3	-	18,8
ab 70	221	42,5	31,7	2,7	-	-	23,1
BILDUNG							
Volks- oder Hauptschule	362	35,9	31,8	2,5	0,3	-	29,6
Berufs- oder Handelsschule	2.549	38,4	35,7	2,2	0,1	0,0	23,5
Mittelschule	1.906	39,8	33,1	2,2	0,1	0,1	24,8
(Fach-)Hochschule	2.458	41,2	35,7	2,7	0,2	-	20,2
FUNKTION							
Mitglied	7.099	39,7	34,4	2,4	0,2	0,0	23,3
Pfarrer	230	29,1	41,3	3,5	-	-	26,1







Für PGR notwendige Fähigkeiten/Eigenschaften: Konfliktfähigkeit [420]

Horizontale Prozentuierung							
Total (Rohwerte)		unbedingt notwendig	notwendig	teils-teils	nicht notwendig	überhaupt nicht notwendig	keine Angabe
							
Total	7.329	27,4	40,6	7,7	0,4	0,1	23,8
DIÖZESE							
Eisenstadt	259	30,5	40,5	9,3	0,4	0,4	18,9
St. Pölten	824	28,8	36,0	9,7	0,6	-	24,9
Wien - Stadt	798	33,1	42,2	7,3	0,4	0,1	16,9
Wien - Nord	548	24,1	43,2	8,2	0,9	0,5	23,0
Wien - Süd	503	30,6	40,8	8,9	0,6	0,2	18,9
Linz	2.072	25,4	41,7	6,7	0,2	0,1	25,9
Graz-Seckau	381	28,1	39,6	9,7	-	-	22,6
Gurk-Klagenfurt	420	28,1	39,8	8,1	0,7	-	23,3
Salzburg	633	25,8	45,5	7,7	0,5	-	20,5
Innsbruck	286	29,7	34,6	5,9	-	0,3	29,4
Feldkirch	241	26,6	39,4	5,0	0,4	-	28,6
Militärdiözese	13	23,1	46,2	15,4	-	-	15,4
PFARRGRÖSSE							
bis 1000 Katholiken	1.783	25,2	39,2	7,9	0,5	0,2	27,0
1001-2000	1.699	28,8	40,4	7,3	0,4	0,2	23,0
2001-4000	2.027	27,9	42,1	7,6	0,3	0,0	22,1
4001-6000	944	26,2	43,8	8,5	0,3	0,1	21,2
6001-9000	516	31,8	41,7	7,9	0,4	-	18,2
9001 und mehr	195	28,2	36,4	9,2	-	-	26,2
PFARRER AM ORT							
Pfarrer wohnt in der Pfarre	5.337	27,7	40,8	8,0	0,4	0,1	22,9
Pfarre mitbetreut - Pfarrer anderswo	1.878	27,6	40,4	7,1	0,3	0,2	24,5
GESCHLECHT							
männlich	3.436	22,8	43,3	9,8	0,6	0,1	23,3
weiblich	3.838	31,8	38,3	5,8	0,2	0,1	23,7
ALTER							
bis 29	603	24,5	28,9	6,8	0,8	0,3	38,6
30 - 39	987	25,5	37,1	7,9	0,2	0,1	29,2
40 - 49	2.425	28,2	41,2	7,9	0,2	0,0	22,5
50 - 59	1.844	28,4	43,3	7,8	0,4	0,2	19,9
60 - 69	1.095	26,5	45,9	7,2	0,5	0,2	19,6
ab 70	221	29,4	36,7	8,1	0,5	0,5	24,9
BILDUNG							
Volks- oder Hauptschule	362	25,4	37,3	5,8	1,4	-	30,1
Berufs- oder Handelsschule	2.549	25,9	41,2	8,3	0,4	0,2	24,1
Mittelschule	1.906	26,5	39,8	8,1	0,4	0,1	25,1
(Fach-)Hochschule	2.458	30,6	41,5	7,1	0,3	0,2	20,5
FUNKTION							
Mitglied	7.099	27,7	40,4	7,7	0,4	0,1	23,7
Pfarrer	230	18,3	44,3	7,0	1,3	0,9	28,3

Arbeitsstelle für kirchliche Sozialforschung









Für PGR notwendige Fähigkeiten/Eigenschaften: Kritikfähigkeit [421]

Horizontale Prozentuierung							
Total (Rohwerte)		unbedingt notwendig	notwendig	teils-teils	nicht notwendig	überhaupt nicht notwendig	keine Angabe
							
Total	7.329	26,3	41,3	7,8	0,5	0,1	24,0
DIÖZESE							
Eisenstadt	259	29,7	39,8	8,1	0,8	0,4	21,2
St. Pölten	824	27,8	37,5	9,8	0,5	-	24,4
Wien - Stadt	798	32,8	42,0	7,6	0,4	-	17,2
Wien - Nord	548	24,3	43,2	7,8	0,7	0,4	23,5
Wien - Süd	503	30,0	40,2	9,5	0,6	0,2	19,5
Linz	2.072	23,9	42,1	7,5	0,5	-	26,0
Graz-Seckau	381	25,2	42,0	9,4	0,5	-	22,8
Gurk-Klagenfurt	420	26,9	40,5	7,9	1,2	-	23,6
Salzburg	633	23,9	48,8	6,5	0,3	-	20,5
Innsbruck	286	28,7	37,1	4,5	0,3	-	29,4
Feldkirch	241	27,0	39,4	5,0	-	-	28,6
Militärdiözese	13	30,8	30,8	23,1	-	-	15,4
PFARRGRÖSSE							
bis 1000 Katholiken	1.783	24,1	39,6	7,9	1,0	0,1	27,3
1001-2000	1.699	27,5	41,4	7,2	0,5	0,1	23,2
2001-4000	2.027	26,5	42,2	8,4	0,4	-	22,4
4001-6000	944	26,9	44,0	8,3	0,2	-	20,7
6001-9000	516	30,0	44,2	7,0	0,4	-	18,4
9001 und mehr	195	24,6	41,0	8,2	-	-	26,2
PFARRER AM ORT							
Pfarrer wohnt in der Pfarre	5.337	26,8	41,4	8,2	0,4	0,0	23,1
Pfarre mitbetreut - Pfarrer anderswo	1.878	25,9	41,6	7,1	0,8	0,1	24,4
GESCHLECHT							
männlich	3.436	23,1	43,8	8,8	0,8	0,1	23,4
weiblich	3.838	29,4	39,3	7,0	0,3	0,0	23,9
ALTER							
bis 29	603	26,9	27,7	6,0	0,3	0,2	39,0
30 - 39	987	26,5	36,6	7,3	0,2	0,1	29,3
40 - 49	2.425	27,0	41,6	8,4	0,7	-	22,2
50 - 59	1.844	25,7	45,2	7,8	0,7	-	20,7
60 - 69	1.095	25,4	47,3	7,3	0,2	0,2	19,6
ab 70	221	26,2	36,7	11,8	0,9	-	24,4
BILDUNG							
Volks- oder Hauptschule	362	24,3	37,8	6,9	0,8	-	30,1
Berufs- oder Handelsschule	2.549	25,0	41,6	8,5	0,6	0,1	24,2
Mittelschule	1.906	26,4	40,6	7,2	0,5	0,1	25,2
(Fach-)Hochschule	2.458	28,4	42,6	7,8	0,5	-	20,7
FUNKTION							
Mitglied	7.099	26,6	41,2	7,7	0,5	0,1	23,9
Pfarrer	230	17,0	44,3	10,0	0,9	-	27,8

Arbeitsstelle für kirchliche Sozialforschung









Für PGR notwendige Fähigkeiten/Eigenschaften: Offenheit gegenüber Neuem [422]

Horizontale Prozentuierung							
Total (Rohwerte)		unbedingt notwendig	notwendig	teils-teils	nicht notwendig	überhaupt nicht notwendig	keine Angabe
							
Total	7.329	31,5	37,2	7,2	0,5	0,2	23,5
DIÖZESE							
Eisenstadt	259	35,1	35,9	7,3	1,5	0,8	19,3
St. Pölten	824	32,8	35,2	7,4	0,2	-	24,4
Wien - Stadt	798	34,5	38,2	9,5	0,4	0,4	17,0
Wien - Nord	548	27,9	39,8	9,3	0,9	-	22,1
Wien - Süd	503	34,4	37,8	7,8	0,6	0,6	18,9
Linz	2.072	30,0	37,7	6,5	0,3	0,1	25,4
Graz-Seckau	381	36,2	35,4	5,5	0,5	0,3	22,0
Gurk-Klagenfurt	420	28,8	38,3	8,8	0,7	-	23,3
Salzburg	633	31,1	41,5	6,6	0,5	0,2	20,1
Innsbruck	286	30,1	35,0	4,9	0,3	-	29,7
Feldkirch	241	35,3	31,1	5,4	-	-	28,2
Militärdiözese	13	23,1	46,2	7,7	7,7	-	15,4
PFARRGRÖSSE							
bis 1000 Katholiken	1.783	29,1	36,5	7,2	0,4	-	26,8
1001-2000	1.699	33,6	35,9	7,2	0,4	0,2	22,8
2001-4000	2.027	32,0	38,1	7,1	0,5	0,3	22,0
4001-6000	944	32,2	39,3	7,8	0,3	0,1	20,2
6001-9000	516	32,2	42,4	7,0	0,8	-	17,6
9001 und mehr	195	31,3	34,4	7,2	1,0	0,5	25,6
PFARRER AM ORT							
Pfarrer wohnt in der Pfarre	5.337	32,0	37,3	7,4	0,4	0,2	22,6
Pfarre mitbetreut - Pfarrer anderswo	1.878	31,2	37,4	6,8	0,5	0,1	24,0
GESCHLECHT							
männlich	3.436	27,5	39,2	9,5	0,7	0,3	22,8
weiblich	3.838	35,4	35,6	5,1	0,2	0,1	23,6
ALTER							
bis 29	603	31,5	21,9	7,5	0,3	0,5	38,3
30 - 39	987	28,0	33,5	8,3	0,4	0,2	29,6
40 - 49	2.425	31,6	38,0	7,4	0,6	0,2	22,2
50 - 59	1.844	32,2	40,6	7,0	0,4	-	19,8
60 - 69	1.095	33,1	42,6	5,6	0,3	0,1	18,4
ab 70	221	34,8	35,7	6,3	-	-	23,1
BILDUNG							
Volks- oder Hauptschule	362	32,0	33,7	3,3	1,1	0,6	29,3
Berufs- oder Handelsschule	2.549	30,6	38,3	6,9	0,2	0,1	23,9
Mittelschule	1.906	31,2	36,3	7,5	0,3	0,1	24,7
(Fach-)Hochschule	2.458	33,0	37,9	8,0	0,7	0,2	20,2
FUNKTION							
Mitglied	7.099	31,8	37,0	7,1	0,4	0,2	23,4
Pfarrer	230	21,3	43,5	7,8	0,9	-	26,5









Für PGR notwendige Fähigkeiten/Eigenschaften: Toleranz [423]

Horizontale Prozentuierung							
Total (Rohwerte)		unbedingt notwendig	notwendig	teils-teils	nicht notwendig	überhaupt nicht notwendig	keine Angabe
							
Total	7.329	37,2	34,4	4,3	0,3	0,0	23,7
DIÖZESE							
Eisenstadt	259	38,2	36,7	5,4	-	0,4	19,3
St. Pölten	824	39,6	31,4	4,0	0,2	-	24,8
Wien - Stadt	798	41,9	35,1	5,8	0,3	-	17,0
Wien - Nord	548	34,5	35,0	7,1	0,4	-	23,0
Wien - Süd	503	42,7	32,2	5,6	0,4	0,2	18,9
Linz	2.072	35,4	34,9	3,6	0,3	-	25,8
Graz-Seckau	381	36,7	35,4	5,0	0,3	-	22,6
Gurk-Klagenfurt	420	36,4	36,9	2,9	0,5	-	23,3
Salzburg	633	36,5	38,9	4,3	0,3	-	20,1
Innsbruck	286	35,7	32,2	2,8	-	-	29,4
Feldkirch	241	37,3	32,0	2,1	-	-	28,6
Militärdiözese	13	38,5	46,2	-	-	-	15,4
PFARRGRÖSSE							
bis 1000 Katholiken	1.783	34,8	33,4	4,7	0,1	-	27,0
1001-2000	1.699	39,3	33,7	3,6	0,4	0,1	22,8
2001-4000	2.027	37,7	35,4	4,3	0,4	-	22,2
4001-6000	944	38,7	36,2	4,2	-	-	20,9
6001-9000	516	37,6	38,6	5,8	0,2	-	17,8
9001 und mehr	195	36,9	31,3	6,2	0,5	-	25,1
PFARRER AM ORT							
Pfarrer wohnt in der Pfarre	5.337	38,0	34,4	4,4	0,2	0,0	23,0
Pfarre mitbetreut - Pfarrer anderswo	1.878	36,4	35,1	4,3	0,4	-	23,9
GESCHLECHT							
männlich	3.436	32,3	38,4	5,8	0,4	0,0	23,1
weiblich	3.838	42,1	31,0	3,1	0,1	0,0	23,7
ALTER							
bis 29	603	33,3	22,6	5,1	0,2	0,2	38,6
30 - 39	987	32,8	32,5	4,7	0,7	-	29,3
40 - 49	2.425	37,7	35,1	4,5	0,2	-	22,4
50 - 59	1.844	38,4	37,0	4,2	0,2	-	20,2
60 - 69	1.095	39,8	37,8	3,6	0,1	0,1	18,6
ab 70	221	41,2	31,7	3,2	-	-	24,0
BILDUNG							
Volks- oder Hauptschule	362	31,8	33,7	4,4	0,6	-	29,6
Berufs- oder Handelsschule	2.549	35,6	36,0	4,0	0,4	0,0	24,0
Mittelschule	1.906	38,4	32,2	4,4	0,2	0,1	24,8
(Fach-)Hochschule	2.458	39,4	35,1	4,7	0,2	-	20,6
FUNKTION							
Mitglied	7.099	37,6	34,2	4,3	0,3	0,0	23,6
Pfarrer	230	26,5	41,7	4,3	-	-	27,4







Arbeitsstelle für kirchliche Sozialforschung









Für PGR notwendige Fähigkeiten/Eigenschaften: positive Einstellung zum Pfarrer [424]

Horizontale Prozentuierung							
Total (Rohwerte)		unbedingt notwendig	notwendig	teils-teils	nicht notwendig	überhaupt nicht notwendig	keine Angabe
							
Total	7.329	26,7	33,1	13,6	2,4	0,6	23,6
DIÖZESE							
Eisenstadt	259	30,9	30,5	17,0	2,3	0,4	18,9
St. Pölten	824	29,6	32,6	10,9	1,7	0,6	24,5
Wien - Stadt	798	26,1	36,2	16,2	3,8	0,6	17,2
Wien - Nord	548	28,1	34,3	13,0	1,5	0,7	22,4
Wien - Süd	503	30,0	34,8	12,7	2,4	1,2	18,9
Linz	2.072	22,6	32,3	15,7	3,2	0,6	25,6
Graz-Seckau	381	30,7	32,5	12,1	1,6	0,5	22,6
Gurk-Klagenfurt	420	33,3	31,9	11,4	0,7	-	22,6
Salzburg	633	28,3	36,8	12,6	2,1	0,2	20,1
Innsbruck	286	23,1	30,4	13,3	2,8	0,7	29,7
Feldkirch	241	22,4	32,0	13,7	2,5	0,8	28,6
Militärdiözese	13	30,8	30,8	23,1	-	-	15,4
PFARRGRÖSSE							
bis 1000 Katholiken	1.783	27,4	32,4	11,7	1,6	0,4	26,6
1001-2000	1.699	28,1	33,7	12,7	1,8	0,6	23,1
2001-4000	2.027	25,8	34,4	14,3	3,0	0,6	21,9
4001-6000	944	26,6	32,1	16,6	3,1	0,7	20,9
6001-9000	516	26,7	35,3	16,9	3,1	0,4	17,6
9001 und mehr	195	27,7	28,7	14,9	3,1	1,0	24,6
PFARRER AM ORT							
Pfarrer wohnt in der Pfarre	5.337	27,0	33,6	13,7	2,5	0,5	22,7
Pfarre mitbetreut - Pfarrer anderswo	1.878	26,6	32,6	13,7	2,2	0,7	24,2
GESCHLECHT							
männlich	3.436	24,4	33,9	14,8	3,2	0,9	22,9
weiblich	3.838	28,9	32,7	12,8	1,7	0,3	23,6
ALTER							
bis 29	603	15,1	22,7	15,6	6,1	2,2	38,3
30 - 39	987	20,5	27,5	17,7	4,0	1,0	29,4
40 - 49	2.425	24,7	34,4	15,9	2,1	0,6	22,2
50 - 59	1.844	29,9	36,7	11,8	1,8	0,2	19,6
60 - 69	1.095	35,6	35,6	8,7	0,9	0,1	19,1
ab 70	221	36,7	31,7	6,8	0,5	-	24,4
BILDUNG							
Volks- oder Hauptschule	362	32,0	30,4	6,9	0,6	0,3	29,8
Berufs- oder Handelsschule	2.549	29,9	33,7	11,2	1,3	0,4	23,6
Mittelschule	1.906	24,6	32,8	14,2	2,9	0,6	24,9
(Fach-)Hochschule	2.458	24,6	33,8	16,9	3,5	0,8	20,5
FUNKTION							
Mitglied	7.099	26,8	32,9	13,8	2,4	0,6	23,5
Pfarrer	230	22,2	39,6	9,6	1,7	-	27,0

Für PGR notwendige Fähigkeiten/Eigenschaften: Flexibilität [425]

Horizontale Prozentuierung							
Total (Rohwerte)		unbedingt notwendig	notwendig	teils-teils	nicht notwendig	überhaupt nicht notwendig	keine Angabe
							
Total	7.329	16,3	37,5	19,9	2,0	0,1	24,1
DIÖZESE							
Eisenstadt	259	20,1	34,7	22,4	3,1	0,4	19,3
St. Pölten	824	16,9	36,9	18,7	2,1	0,2	25,2
Wien - Stadt	798	17,5	41,9	20,9	2,1	0,1	17,4
Wien - Nord	548	19,3	40,0	16,2	2,0	-	22,4
Wien - Süd	503	18,5	38,8	22,3	1,8	-	18,7
Linz	2.072	12,6	36,5	21,5	2,8	0,1	26,4
Graz-Seckau	381	19,4	31,2	23,6	2,1	0,3	23,4
Gurk-Klagenfurt	420	18,8	41,0	16,7	0,5	-	23,1
Salzburg	633	16,6	39,7	21,8	0,8	-	21,2
Innsbruck	286	17,5	35,3	15,7	1,7	-	29,7
Feldkirch	241	16,6	35,7	17,4	1,2	0,4	28,6
Militärdiözese	13	30,8	38,5	7,7	7,7	-	15,4
PFARRGRÖSSE							
bis 1000 Katholiken	1.783	16,7	37,1	17,0	2,0	0,2	27,0
1001-2000	1.699	17,0	38,1	19,4	2,2	0,1	23,3
2001-4000	2.027	15,7	37,7	22,0	1,8	0,2	22,6
4001-6000	944	15,9	40,3	20,9	1,9	0,2	20,9
6001-9000	516	15,7	39,0	22,7	3,5	-	19,2
9001 und mehr	195	19,0	29,7	23,6	0,5	-	27,2
PFARRER AM ORT							
Pfarrer wohnt in der Pfarre	5.337	16,3	37,4	20,9	1,9	0,2	23,3
Pfarre mitbetreut - Pfarrer anderswo	1.878	16,9	38,8	17,6	2,2	-	24,5
GESCHLECHT							
männlich	3.436	13,7	37,0	23,3	2,4	0,1	23,5
weiblich	3.838	18,8	38,1	17,1	1,7	0,2	24,0
ALTER							
bis 29	603	12,1	26,2	18,7	3,8	0,7	38,5
30 - 39	987	13,1	30,5	23,4	3,1	0,1	29,8
40 - 49	2.425	15,9	36,4	22,5	2,5	0,2	22,6
50 - 59	1.844	17,7	41,4	18,9	1,1	-	20,8
60 - 69	1.095	19,4	46,2	14,0	0,7	-	19,7
ab 70	221	20,4	37,1	18,6	0,5	-	23,5
BILDUNG							
Volks- oder Hauptschule	362	17,7	39,8	9,7	1,7	0,6	30,7
Berufs- oder Handelsschule	2.549	17,9	38,3	17,8	1,7	0,1	24,3
Mittelschule	1.906	15,3	36,5	20,9	1,8	0,1	25,3
(Fach-)Hochschule	2.458	15,5	37,6	23,2	2,6	0,2	20,9
FUNKTION							
Mitglied	7.099	16,4	37,5	19,8	2,1	0,1	24,0
Pfarrer	230	11,7	35,7	23,5	0,4	-	28,7







Für PGR notwendige Fähigkeiten/Eigenschaften: Motivationsfähigkeit [426]

Horizontale Prozentuierung							
Total (Rohwerte)		unbedingt notwendig	notwendig	teils-teils	nicht notwendig	überhaupt nicht notwendig	keine Angabe
							
Total	7.329	19,3	42,0	13,1	1,3	0,1	24,3
DIÖZESE							
Eisenstadt	259	22,4	35,5	18,5	2,7	0,4	20,5
St. Pölten	824	22,1	40,0	12,1	0,6	0,4	24,8
Wien - Stadt	798	22,4	42,7	15,9	1,5	0,1	17,3
Wien - Nord	548	19,2	43,6	12,4	1,1	-	23,7
Wien - Süd	503	20,7	44,7	13,7	1,8	0,2	18,9
Linz	2.072	16,3	42,9	12,9	1,3	0,1	26,5
Graz-Seckau	381	21,3	42,5	12,9	0,5	-	22,8
Gurk-Klagenfurt	420	21,0	41,2	12,1	1,0	-	24,8
Salzburg	633	20,2	43,6	13,6	1,7	-	20,9
Innsbruck	286	18,5	42,0	9,1	0,7	-	29,7
Feldkirch	241	16,2	43,6	7,9	2,9	0,4	29,0
Militärdiözese	13	30,8	23,1	30,8	-	-	15,4
PFARRGRÖSSE							
bis 1000 Katholiken	1.783	19,1	39,9	12,0	1,1	0,2	27,7
1001-2000	1.699	20,2	43,1	11,9	1,2	0,1	23,5
2001-4000	2.027	18,2	43,8	14,3	1,3	0,1	22,3
4001-6000	944	20,2	43,0	14,0	1,4	0,1	21,3
6001-9000	516	20,7	44,6	14,5	1,7	0,2	18,2
9001 und mehr	195	18,5	37,9	14,9	1,0	0,5	27,2
PFARRER AM ORT							
Pfarrer wohnt in der Pfarre	5.337	19,4	42,1	13,6	1,3	0,1	23,4
Pfarre mitbetreut - Pfarrer anderswo	1.878	19,6	42,7	11,6	1,2	0,2	24,7
GESCHLECHT							
männlich	3.436	16,4	42,6	15,5	1,8	0,2	23,6
weiblich	3.838	22,1	41,7	11,1	0,8	0,1	24,2
ALTER							
bis 29	603	20,1	27,4	10,6	2,3	0,3	39,3
30 - 39	987	16,3	38,8	13,6	1,5	-	29,8
40 - 49	2.425	18,8	42,4	14,4	1,4	0,2	22,7
50 - 59	1.844	19,3	46,2	12,9	0,9	0,1	20,7
60 - 69	1.095	21,6	46,7	11,2	0,6	-	19,8
ab 70	221	24,9	37,1	13,6	0,5	-	24,0
BILDUNG							
Volks- oder Hauptschule	362	20,4	39,8	8,8	0,6	0,3	30,1
Berufs- oder Handelsschule	2.549	18,6	43,5	12,3	0,8	0,1	24,7
Mittelschule	1.906	19,7	41,2	12,3	1,3	0,1	25,4
(Fach-)Hochschule	2.458	19,8	41,9	15,3	1,9	0,2	20,9
FUNKTION							
Mitglied	7.099	19,5	42,0	12,9	1,3	0,1	24,1
Pfarrer	230	12,6	40,0	17,0	0,9	-	29,6

Arbeitsstelle für kirchliche Sozialforschung



Für PGR notwendige Fähigkeiten/Eigenschaften: Interesse für Menschen [427]

Horizontale Prozentuierung							
Total (Rohwerte)		unbedingt notwendig	notwendig	teils-teils	nicht notwendig	überhaupt nicht notwendig	keine Angabe
							
Total	7.329	38,2	34,5	3,4	0,2	0,0	23,7
DIÖZESE							
Eisenstadt	259	38,6	37,1	4,2	0,8	0,4	18,9
St. Pölten	824	39,0	33,1	2,8	0,2	0,1	24,8
Wien - Stadt	798	43,0	35,3	4,0	0,4	-	17,3
Wien - Nord	548	36,7	36,5	4,4	0,2	-	22,3
Wien - Süd	503	42,7	34,8	3,8	-	-	18,7
Linz	2.072	36,0	34,8	3,5	0,1	-	25,6
Graz-Seckau	381	38,6	36,2	2,6	-	-	22,6
Gurk-Klagenfurt	420	34,8	37,4	4,5	0,5	-	22,9
Salzburg	633	41,4	34,9	2,5	0,2	-	21,0
Innsbruck	286	39,9	28,0	2,4	-	-	29,7
Feldkirch	241	36,5	32,8	2,5	-	-	28,2
Militärdiözese	13	46,2	38,5	-	-	-	15,4
PFARRGRÖSSE							
bis 1000 Katholiken	1.783	34,0	35,7	3,3	0,2	-	26,7
1001-2000	1.699	37,9	34,9	3,9	0,4	0,1	22,8
2001-4000	2.027	39,6	35,3	3,1	0,0	-	22,1
4001-6000	944	42,8	33,6	2,5	0,1	-	21,0
6001-9000	516	43,4	33,9	4,1	-	-	18,6
9001 und mehr	195	39,0	30,3	4,6	0,5	-	25,6
PFARRER AM ORT							
Pfarrer wohnt in der Pfarre	5.337	39,7	33,8	3,4	0,2	0,0	22,9
Pfarre mitbetreut - Pfarrer anderswo	1.878	35,6	37,2	3,1	0,2	-	23,9
GESCHLECHT							
männlich	3.436	32,0	39,3	5,1	0,2	0,0	23,3
weiblich	3.838	44,2	30,4	1,8	0,1	0,0	23,4
ALTER							
bis 29	603	35,2	23,2	2,7	-	0,3	38,6
30 - 39	987	33,5	32,8	4,3	0,1	-	29,3
40 - 49	2.425	38,8	34,9	3,8	0,2	-	22,2
50 - 59	1.844	39,8	36,8	3,3	0,1	-	20,1
60 - 69	1.095	41,1	37,4	2,0	0,3	-	19,3
ab 70	221	37,1	37,6	1,4	0,5	-	23,5
BILDUNG							
Volks- oder Hauptschule	362	35,1	32,9	2,2	-	-	29,8
Berufs- oder Handelsschule	2.549	35,9	36,2	3,7	0,2	0,0	24,0
Mittelschule	1.906	38,2	33,2	3,6	0,2	0,1	24,8
(Fach-)Hochschule	2.458	41,9	34,4	3,1	0,2	-	20,5
FUNKTION							
Mitglied	7.099	38,4	34,5	3,4	0,2	0,0	23,6
Pfarrer	230	34,3	35,7	1,7	-	-	28,3

Arbeitsstelle für kirchliche Sozialforschung









Für PGR notwendige Fähigkeiten/Eigenschaften: Interesse für die Kirche [428]

Horizontale Prozentuierung							
Total (Rohwerte)		unbedingt notwendig	notwendig	teils-teils	nicht notwendig	überhaupt nicht notwendig	keine Angabe
Total	7.329	42,9	30,4	2,8	0,4	0,1	23,4
DIÖZESE							
Eisenstadt	259	49,8	28,2	2,7	-	0,4	18,9
St. Pölten	824	44,2	28,6	2,2	0,1	0,4	24,5
Wien - Stadt	798	48,6	30,8	3,0	0,6	-	16,9
Wien - Nord	548	42,9	32,3	2,2	0,7	-	21,9
Wien - Süd	503	48,1	30,0	2,8	0,2	0,2	18,7
Linz	2.072	38,4	32,4	3,4	0,4	-	25,3
Graz-Seckau	381	47,8	27,8	1,8	0,3	-	22,3
Gurk-Klagenfurt	420	44,0	30,5	2,1	0,5	-	22,9
Salzburg	633	43,8	32,7	3,2	0,2	-	20,2
Innsbruck	286	41,6	26,9	2,4	-	-	29,0
Feldkirch	241	39,8	27,4	2,9	1,7	-	28,2
Militärdiözese	13	38,5	38,5	7,7	-	-	15,4
PFARRGRÖSSE							
bis 1000 Katholiken	1.783	40,0	30,9	2,4	0,4	0,1	26,2
1001-2000	1.699	43,3	30,0	3,4	0,3	0,2	22,9
2001-4000	2.027	43,8	30,8	3,2	0,4	0,0	21,8
4001-6000	944	44,3	32,1	2,5	0,3	-	20,8
6001-9000	516	48,8	30,8	1,9	0,6	-	17,8
9001 und mehr	195	42,1	30,3	1,0	1,0	-	25,6
PFARRER AM ORT							
Pfarrer wohnt in der Pfarre	5.337	44,1	30,1	2,7	0,3	0,1	22,7
Pfarre mitbetreut - Pfarrer anderswo	1.878	40,8	31,9	3,1	0,4	0,1	23,6
GESCHLECHT							
männlich	3.436	39,8	33,0	3,7	0,6	0,1	22,8
weiblich	3.838	46,0	28,3	2,0	0,2	0,0	23,4
ALTER							
bis 29	603	31,7	24,0	4,0	1,0	0,5	38,8
30 - 39	987	36,4	30,4	3,4	0,4	-	29,4
40 - 49	2.425	42,3	32,1	3,3	0,5	-	21,9
50 - 59	1.844	46,3	31,5	2,3	0,3	0,1	19,6
60 - 69	1.095	49,1	30,1	1,8	-	0,1	18,8
ab 70	221	50,2	26,2	0,5	-	-	23,1
BILDUNG							
Volks- oder Hauptschule	362	44,2	24,9	1,4	-	-	29,6
Berufs- oder Handelsschule	2.549	41,2	32,1	2,7	0,3	0,0	23,7
Mittelschule	1.906	42,8	28,3	3,6	0,5	0,2	24,8
(Fach-)Hochschule	2.458	45,3	31,6	2,5	0,5	0,0	20,1
FUNKTION							
Mitglied	7.099	42,9	30,4	2,8	0,4	0,1	23,4
Pfarrer	230	40,9	30,9	1,3	0,9	-	26,1







Arbeitsstelle für kirchliche Sozialforschung









Für PGR notwendige Fähigkeiten/Eigenschaften: Kompromissfähigkeit [429]

Horizontale Prozentuierung							
Total (Rohwerte)		unbedingt notwendig	notwendig	teils-teils	nicht notwendig	überhaupt nicht notwendig	keine Angabe
							
Total	7.329	19,6	41,4	14,0	0,8	0,0	24,2
DIÖZESE							
Eisenstadt	259	27,4	41,7	10,8	0,4	0,4	19,3
St. Pölten	824	21,4	40,5	12,7	0,5	0,1	24,8
Wien - Stadt	798	21,8	42,7	16,7	1,4	-	17,4
Wien - Nord	548	16,8	42,7	17,3	0,4	-	22,8
Wien - Süd	503	23,7	41,7	13,7	1,4	-	19,5
Linz	2.072	17,8	40,7	14,3	0,6	-	26,5
Graz-Seckau	381	17,6	42,3	15,5	1,6	-	23,1
Gurk-Klagenfurt	420	21,9	45,7	7,9	1,2	-	23,3
Salzburg	633	18,3	45,0	15,3	0,5	-	20,9
Innsbruck	286	21,0	37,4	11,2	0,7	-	29,7
Feldkirch	241	17,0	39,0	14,5	0,8	-	28,6
Militärdiözese	13	23,1	46,2	15,4	-	-	15,4
PFARRGRÖSSE							
bis 1000 Katholiken	1.783	18,8	40,2	13,1	0,5	-	27,5
1001-2000	1.699	20,8	41,4	13,4	0,8	0,2	23,4
2001-4000	2.027	19,1	43,2	14,3	0,8	-	22,5
4001-6000	944	18,4	43,6	16,0	0,8	-	21,1
6001-9000	516	21,9	42,8	16,3	1,0	-	18,0
9001 und mehr	195	22,1	34,9	15,4	1,5	-	26,2
PFARRER AM ORT							
Pfarrer wohnt in der Pfarre	5.337	20,1	41,8	14,0	0,8	0,1	23,3
Pfarre mitbetreut - Pfarrer anderswo	1.878	18,7	41,6	14,3	0,6	-	24,8
GESCHLECHT							
männlich	3.436	17,2	42,1	16,2	1,1	0,0	23,4
weiblich	3.838	21,9	41,1	12,3	0,5	0,1	24,2
ALTER							
bis 29	603	18,7	29,7	11,6	0,5	0,3	39,1
30 - 39	987	16,1	39,3	14,0	0,7	-	29,9
40 - 49	2.425	19,3	41,6	15,1	1,2	0,0	22,8
50 - 59	1.844	19,0	43,9	16,0	0,7	-	20,4
60 - 69	1.095	23,4	46,2	10,4	0,5	-	19,5
ab 70	221	24,4	37,6	14,5	0,5	-	23,1
BILDUNG							
Volks- oder Hauptschule	362	19,9	38,7	10,2	1,1	-	30,1
Berufs- oder Handelsschule	2.549	18,9	43,8	12,3	0,5	0,1	24,4
Mittelschule	1.906	19,9	39,6	14,2	0,6	0,1	25,7
(Fach-)Hochschule	2.458	20,1	41,5	16,6	1,1	-	20,7
FUNKTION							
Mitglied	7.099	19,7	41,4	14,1	0,8	0,0	24,0
Pfarrer	230	15,7	43,9	11,7	0,9	-	27,8

Für PGR notwendige Fähigkeiten/Eigenschaften: Kreativität [430]

Horizontale Prozentuierung							
Total (Rohwerte)		unbedingt notwendig	notwendig	teils-teils	nicht notwendig	überhaupt nicht notwendig	keine Angabe
							
Total	7.329	11,9	29,6	28,3	5,7	0,5	24,1
DIÖZESE							
Eisenstadt	259	15,8	21,2	35,5	7,3	0,4	19,7
St. Pölten	824	13,2	26,2	28,5	6,7	0,5	24,9
Wien - Stadt	798	14,0	31,8	28,7	7,4	0,6	17,4
Wien - Nord	548	11,5	34,5	24,6	5,3	1,1	23,0
Wien - Süd	503	14,3	28,8	30,4	6,4	1,0	19,1
Linz	2.072	9,8	29,2	29,1	5,5	0,3	26,1
Graz-Seckau	381	13,1	25,5	32,3	5,2	0,8	23,1
Gurk-Klagenfurt	420	13,6	36,7	21,9	3,8	0,5	23,6
Salzburg	633	10,0	33,6	31,0	4,1	0,5	20,9
Innsbruck	286	12,6	29,7	26,6	1,4	-	29,7
Feldkirch	241	9,5	26,1	26,6	7,9	0,8	29,0
Militärdiözese	13	15,4	15,4	30,8	23,1	-	15,4
PFARRGRÖSSE							
bis 1000 Katholiken	1.783	12,1	28,3	26,9	5,0	0,4	27,3
1001-2000	1.699	12,1	31,2	27,7	5,2	0,4	23,4
2001-4000	2.027	11,9	29,1	29,1	6,9	0,7	22,3
4001-6000	944	12,3	29,8	31,2	5,5	0,4	20,8
6001-9000	516	11,4	32,0	31,8	5,6	0,8	18,4
9001 und mehr	195	9,7	32,3	24,1	6,7	0,5	26,7
PFARRER AM ORT							
Pfarrer wohnt in der Pfarre	5.337	12,4	29,2	29,0	5,8	0,4	23,2
Pfarre mitbetreut - Pfarrer anderswo	1.878	10,9	31,5	26,8	5,5	0,7	24,6
GESCHLECHT							
männlich	3.436	10,8	31,0	28,2	6,2	0,6	23,3
weiblich	3.838	13,0	28,4	28,6	5,3	0,5	24,2
ALTER							
bis 29	603	12,1	19,4	21,9	7,0	0,7	39,0
30 - 39	987	10,4	22,7	30,4	5,8	0,5	30,2
40 - 49	2.425	11,3	26,8	31,3	7,3	0,9	22,4
50 - 59	1.844	11,4	34,5	28,3	5,1	0,3	20,3
60 - 69	1.095	13,7	38,6	25,0	3,0	0,1	19,5
ab 70	221	17,6	34,8	21,3	2,3	-	24,0
BILDUNG							
Volks- oder Hauptschule	362	13,8	29,8	21,3	4,1	-	30,9
Berufs- oder Handelsschule	2.549	11,9	29,3	29,0	5,1	0,4	24,4
Mittelschule	1.906	11,4	28,2	29,0	5,5	0,6	25,3
(Fach-)Hochschule	2.458	12,2	31,2	28,5	6,8	0,6	20,7
FUNKTION							
Mitglied	7.099	11,9	29,5	28,4	5,7	0,5	24,0
Pfarrer	230	13,0	30,4	24,3	5,2	-	27,0







Für PGR notwendige Fähigkeiten/Eigenschaften: Praktische Begabung [431]

Horizontale Prozentuierung							
Total (Rohwerte)		unbedingt notwendig	notwendig	teils-teils	nicht notwendig	überhaupt nicht notwendig	keine Angabe
							
Total	7.329	7,3	20,6	35,3	10,6	2,0	24,2
DIÖZESE							
Eisenstadt	259	10,4	16,2	39,0	13,1	1,5	19,7
St. Pölten	824	9,6	20,9	34,1	8,5	1,7	25,2
Wien - Stadt	798	8,5	19,8	38,2	12,7	2,6	18,2
Wien - Nord	548	6,8	24,5	34,5	8,9	2,7	22,6
Wien - Süd	503	10,1	20,7	36,0	11,3	3,0	18,9
Linz	2.072	5,3	20,3	35,0	11,5	2,0	25,9
Graz-Seckau	381	7,1	19,4	39,9	9,4	1,6	22,6
Gurk-Klagenfurt	420	7,6	26,0	31,7	9,8	0,7	24,3
Salzburg	633	6,8	21,6	38,5	10,4	1,6	21,0
Innsbruck	286	8,4	19,6	33,2	7,7	1,0	30,1
Feldkirch	241	5,0	15,4	36,5	12,9	1,7	28,6
Militärdiözese	13	15,4	23,1	23,1	23,1	-	15,4
PFARRGRÖSSE							
bis 1000 Katholiken	1.783	8,3	22,4	31,5	8,9	1,6	27,3
1001-2000	1.699	7,8	21,0	35,8	10,2	1,6	23,5
2001-4000	2.027	7,1	20,4	37,2	10,7	2,2	22,4
4001-6000	944	6,8	18,4	38,6	13,2	2,2	20,8
6001-9000	516	5,6	19,8	38,4	14,3	2,9	19,0
9001 und mehr	195	5,6	21,0	31,3	11,8	4,1	26,2
PFARRER AM ORT							
Pfarrer wohnt in der Pfarre	5.337	7,3	20,2	36,1	11,2	2,0	23,3
Pfarre mitbetreut - Pfarrer anderswo	1.878	7,8	22,3	33,6	9,4	2,3	24,7
GESCHLECHT							
männlich	3.436	6,4	20,1	34,6	12,7	2,6	23,5
weiblich	3.838	8,2	21,1	36,1	9,0	1,5	24,0
ALTER							
bis 29	603	6,3	12,9	27,5	12,1	2,2	39,0
30 - 39	987	5,4	17,5	32,8	12,1	2,4	29,8
40 - 49	2.425	7,3	18,7	37,1	11,5	2,8	22,6
50 - 59	1.844	7,2	23,4	36,8	10,8	1,4	20,4
60 - 69	1.095	8,9	25,5	37,2	7,8	0,8	19,8
ab 70	221	10,9	28,1	32,1	5,0	0,5	23,5
BILDUNG							
Volks- oder Hauptschule	362	11,9	24,9	27,3	4,7	0,3	30,9
Berufs- oder Handelsschule	2.549	8,2	22,6	35,2	8,3	1,3	24,4
Mittelschule	1.906	6,5	18,9	34,9	12,3	2,2	25,1
(Fach-)Hochschule	2.458	6,5	19,4	37,3	12,9	2,9	21,0
FUNKTION							
Mitglied	7.099	7,3	20,6	35,4	10,6	2,0	24,0
Pfarrer	230	6,5	19,6	31,7	12,2	1,7	28,3

Arbeitsstelle für kirchliche Sozialforschung









Für PGR notwendige Fähigkeiten/Eigenschaften: Treue zur Tradition [432]

Horizontale Prozentuierung							
Total (Rohwerte)		unbedingt notwendig	notwendig	teils-teils	nicht notwendig	überhaupt nicht notwendig	keine Angabe
							
Total	7.329	5,2	13,5	31,0	18,9	6,8	24,5
DIÖZESE							
Eisenstadt	259	8,9	17,8	27,4	19,3	6,6	20,1
St. Pölten	824	6,2	16,6	28,9	17,2	5,3	25,7
Wien - Stadt	798	4,5	9,6	32,2	25,4	9,8	18,4
Wien - Nord	548	8,6	16,1	32,3	13,7	5,8	23,5
Wien - Süd	503	6,0	13,9	35,6	16,5	8,7	19,3
Linz	2.072	2,8	10,0	30,3	22,5	8,0	26,4
Graz-Seckau	381	6,6	12,6	34,9	17,1	5,0	23,9
Gurk-Klagenfurt	420	6,9	21,2	29,3	13,3	4,8	24,5
Salzburg	633	5,8	17,2	33,0	19,4	3,9	20,5
Innsbruck	286	4,9	16,1	32,5	12,9	3,5	30,1
Feldkirch	241	2,5	11,2	29,9	17,0	10,8	28,6
Militärdiözese	13	7,7	15,4	23,1	30,8	7,7	15,4
PFARRGRÖSSE							
bis 1000 Katholiken	1.783	7,2	17,0	28,7	14,0	5,4	27,8
1001-2000	1.699	5,8	15,2	30,5	18,6	6,5	23,4
2001-4000	2.027	4,2	12,5	32,9	19,6	7,8	23,0
4001-6000	944	3,5	10,6	32,5	23,8	8,2	21,4
6001-9000	516	3,7	9,5	34,7	25,6	7,6	19,0
9001 und mehr	195	6,2	7,7	31,8	20,0	7,7	26,7
PFARRER AM ORT							
Pfarrer wohnt in der Pfarre	5.337	4,9	12,7	32,2	19,5	7,2	23,6
Pfarre mitbetreut - Pfarrer anderswo	1.878	6,3	16,3	28,8	17,5	6,1	25,0
GESCHLECHT							
männlich	3.436	4,9	13,6	29,1	21,1	7,5	23,7
weiblich	3.838	5,5	13,5	33,0	17,1	6,3	24,6
ALTER							
bis 29	603	5,5	8,6	23,2	14,1	9,8	38,8
30 - 39	987	4,8	11,7	26,6	20,4	6,6	30,0
40 - 49	2.425	4,3	11,9	31,9	20,6	8,4	22,9
50 - 59	1.844	5,3	15,0	33,7	18,6	6,2	21,2
60 - 69	1.095	6,2	16,7	34,2	18,8	4,0	20,1
ab 70	221	8,6	23,1	27,6	13,6	3,2	24,0
BILDUNG							
Volks- oder Hauptschule	362	12,7	19,1	27,3	8,0	1,7	31,2
Berufs- oder Handelsschule	2.549	6,5	18,2	31,2	14,7	4,6	24,8
Mittelschule	1.906	3,9	11,3	31,4	20,2	7,7	25,5
(Fach-)Hochschule	2.458	3,7	9,8	31,7	24,2	9,4	21,3
FUNKTION							
Mitglied	7.099	5,2	13,5	31,0	19,1	6,9	24,4
Pfarrer	230	5,2	13,5	32,6	14,8	4,8	29,1

Arbeitsstelle für kirchliche Sozialforschung



Für PGR notwendige Fähigkeiten/Eigenschaften: Frustrationstoleranz [433]







Horizontale Prozentuierung							
Total (Rohwerte)		unbedingt notwendig	notwendig	teils-teils	nicht notwendig	überhaupt nicht notwendig	keine Angabe
							
Total	7.329	14,7	29,4	25,0	4,2	1,1	25,7
DIÖZESE							
Eisenstadt	259	17,8	29,3	25,5	3,1	1,2	23,2
St. Pölten	824	14,0	29,2	23,3	5,6	1,1	26,8
Wien - Stadt	798	22,3	33,3	21,7	3,4	0,5	18,8
Wien - Nord	548	15,1	28,5	27,2	3,6	1,1	24,5
Wien - Süd	503	20,9	29,2	23,7	5,6	0,6	20,1
Linz	2.072	11,0	27,2	27,7	4,9	1,3	28,0
Graz-Seckau	381	14,7	31,2	24,9	3,7	1,3	24,1
Gurk-Klagenfurt	420	14,0	32,4	25,5	2,6	0,7	24,8
Salzburg	633	12,0	33,8	28,0	3,6	0,8	21,8
Innsbruck	286	19,6	28,0	18,5	2,1	1,4	30,4
Feldkirch	241	14,5	25,7	22,8	4,1	1,7	31,1
Militärdiözese	13	30,8	15,4	30,8	7,7	-	15,4
PFARRGRÖSSE							
bis 1000 Katholiken	1.783	12,8	28,4	24,6	4,3	1,1	28,9
1001-2000	1.699	14,5	28,8	26,7	4,1	1,4	24,5
2001-4000	2.027	14,7	30,6	24,9	4,4	1,0	24,4
4001-6000	944	16,4	29,7	26,3	4,6	0,6	22,5
6001-9000	516	18,8	32,0	24,8	3,5	1,0	20,0
9001 und mehr	195	16,9	31,8	17,9	5,1	2,1	26,2
PFARRER AM ORT							
Pfarrer wohnt in der Pfarre	5.337	15,3	30,0	24,6	4,2	1,1	24,8
Pfarre mitbetreut - Pfarrer anderswo	1.878	13,7	28,6	26,7	4,0	1,0	26,0
GESCHLECHT							
männlich	3.436	12,9	30,0	26,2	4,5	1,5	24,9
weiblich	3.838	16,5	29,0	24,2	3,9	0,7	25,7
ALTER							
bis 29	603	12,8	18,9	21,2	5,5	1,7	40,0
30 - 39	987	13,2	25,6	25,0	4,6	1,0	30,6
40 - 49	2.425	15,4	26,3	27,6	4,7	1,4	24,6
50 - 59	1.844	14,8	34,8	23,9	4,0	1,0	21,6
60 - 69	1.095	13,8	37,7	23,7	2,6	0,4	21,7
ab 70	221	21,3	29,9	19,5	3,6	-	25,8
BILDUNG							
Volks- oder Hauptschule	362	9,7	25,1	26,0	4,7	1,1	33,4
Berufs- oder Handelsschule	2.549	10,2	27,6	28,7	5,3	1,3	27,0
Mittelschule	1.906	15,6	28,1	24,9	4,2	0,9	26,2
(Fach-)Hochschule	2.458	19,6	33,4	21,4	3,0	0,9	21,6
FUNKTION							
Mitglied	7.099	14,7	29,5	25,0	4,2	1,1	25,5
Pfarrer	230	15,2	27,0	23,9	3,0	1,3	29,6



Das priesterliche Amt: beansprucht das ganze innerste Leben seines Trägers. [434]

Horizontale Prozentuierung							
	Total (Rohwerte)	stimme völlig zu	stimme zu	teils-teils	lehne ich ab	lehne ich ganz ab	keine Angabe
Total	7.329	23,1	30,6	16,8	3,3	0,8	25,4
DIÖZESE							
Eisenstadt	259	29,0	29,7	15,4	3,9	0,8	21,2
St. Pölten	824	23,7	31,6	15,0	2,4	0,4	26,9
Wien - Stadt	798	28,6	31,8	17,4	3,5	0,6	18,0
Wien - Nord	548	22,1	31,6	18,4	2,0	0,4	25,5
Wien - Süd	503	29,2	30,6	16,1	3,0	1,0	20,1
Linz	2.072	16,7	29,1	19,9	5,1	1,4	27,9
Graz-Seckau	381	26,8	30,7	15,5	1,8	0,5	24,7
Gurk-Klagenfurt	420	27,4	31,2	13,1	1,9	0,7	25,7
Salzburg	633	25,8	34,9	16,3	2,7	-	20,4
Innsbruck	286	21,7	27,3	15,7	2,4	1,4	31,5
Feldkirch	241	22,4	30,7	13,7	3,3	1,2	28,6
Militärdiözese	13	23,1	53,8	7,7	-	-	15,4
PFARRGRÖSSE							
bis 1000 Katholiken	1.783	21,1	29,7	16,9	2,9	0,5	28,9
1001-2000	1.699	23,8	31,0	16,5	3,1	0,6	24,8
2001-4000	2.027	22,7	30,4	18,3	3,6	0,9	24,1
4001-6000	944	26,8	31,5	16,2	3,5	1,1	21,0
6001-9000	516	23,1	35,7	16,3	4,1	1,6	19,4
9001 und mehr	195	27,7	31,8	10,3	4,6	0,5	25,1
PFARRER AM ORT							
Pfarrer wohnt in der Pfarre	5.337	24,4	30,6	16,4	3,3	0,9	24,4
Pfarre mitbetreut - Pfarrer anderswo	1.878	20,1	31,6	18,3	3,2	0,5	26,4
GESCHLECHT							
männlich	3.436	24,3	32,9	15,5	3,0	0,5	23,8
weiblich	3.838	22,1	28,8	18,1	3,7	1,0	26,3
ALTER							
bis 29	603	18,7	22,2	13,8	3,0	1,7	40,6
30 - 39	987	20,5	27,6	15,5	4,2	1,1	31,2
40 - 49	2.425	22,2	29,5	19,7	3,7	0,7	24,2
50 - 59	1.844	22,6	33,6	17,1	3,7	0,8	22,3
60 - 69	1.095	27,3	37,4	14,1	1,6	0,5	19,3
ab 70	221	35,3	28,5	10,0	0,9	0,5	24,9
BILDUNG							
Volks- oder Hauptschule	362	19,9	26,0	14,1	3,9	0,8	35,4
Berufs- oder Handelsschule	2.549	20,5	33,1	17,1	2,5	0,5	26,4
Mittelschule	1.906	22,0	30,4	17,1	3,4	0,4	26,7
(Fach-)Hochschule	2.458	27,3	29,5	16,8	4,1	1,4	20,9
FUNKTION							
Mitglied	7.099	22,5	30,8	17,0	3,4	0,8	25,5
Pfarrer	230	40,0	26,1	8,7	0,9	-	24,3







Das priesterliche Amt: dient dem geistlichen Wachstum der Kirche. [435]

Horizontale Prozentuierung							
	Total (Rohwerte)	stimme völlig zu	stimme zu	teils-teils	lehne ich ab	lehne ich ganz ab	keine Angabe
							
Total	7.329	19,1	8,7	32,3	24,1	6,8	26,3
DIÖZESE							
Eisenstadt	259	22,0	12,4	37,8	23,9	3,5	20,8
St. Pölten	824	19,9	9,3	34,1	19,4	6,3	28,8
Wien - Stadt	798	23,6	8,1	31,6	30,6	10,0	18,4
Wien - Nord	548	20,6	10,9	35,4	21,0	4,6	26,3
Wien - Süd	503	28,0	9,1	33,4	26,4	6,8	20,7
Linz	2.072	14,2	6,8	30,3	26,0	6,9	28,6
Graz-Seckau	381	21,5	9,4	32,8	21,0	8,7	25,2
Gurk-Klagenfurt	420	19,8	10,5	34,8	21,2	4,5	27,1
Salzburg	633	20,2	10,1	33,5	27,0	5,8	21,3
Innsbruck	286	16,8	8,0	30,8	19,6	5,9	33,9
Feldkirch	241	18,3	8,7	32,0	21,2	7,5	28,6
Militärdiözese	13	23,1	7,7	38,5	23,1	7,7	15,4
PFARRGRÖSSE							
bis 1000 Katholiken	1.783	18,1	9,5	33,0	20,4	4,8	29,9
1001-2000	1.699	19,7	9,6	33,9	21,7	6,5	25,9
2001-4000	2.027	18,7	8,8	30,1	26,8	7,5	25,1
4001-6000	944	20,8	7,2	33,9	27,6	8,4	21,6
6001-9000	516	20,7	6,8	34,1	29,1	9,5	19,4
9001 und mehr	195	22,1	7,2	32,8	25,6	7,7	25,1
PFARRER AM ORT							
Pfarrer wohnt in der Pfarre	5.337	19,9	8,4	32,4	25,0	7,1	25,2
Pfarre mitbetreut - Pfarrer anderswo	1.878	17,3	9,5	33,1	21,8	5,9	27,6
GESCHLECHT							
männlich	3.436	20,1	9,0	32,9	24,3	7,0	24,5
weiblich	3.838	18,3	8,5	31,9	24,1	6,6	27,2
ALTER							
bis 29	603	13,9	6,0	20,1	24,0	6,5	42,0
30 - 39	987	15,3	7,8	27,4	23,9	7,2	32,1
40 - 49	2.425	18,3	7,7	31,6	25,4	8,3	25,3
50 - 59	1.844	18,8	8,6	34,9	25,4	6,9	22,4
60 - 69	1.095	24,3	11,4	39,9	22,1	3,8	20,1
ab 70	221	31,2	14,0	36,2	15,4	2,7	27,6
BILDUNG							
Volks- oder Hauptschule	362	21,0	11,6	28,5	16,3	3,9	35,6
Berufs- oder Handelsschule	2.549	18,3	11,7	36,1	18,3	3,9	27,5
Mittelschule	1.906	16,8	7,6	30,9	26,1	6,5	27,5
(Fach-)Hochschule	2.458	21,6	6,1	30,3	30,2	10,5	21,6
FUNKTION							
Mitglied	7.099	18,5	8,7	32,3	24,0	6,8	26,3
Pfarrer	230	35,2	8,7	30,9	25,7	6,5	25,2

Arbeitsstelle für kirchliche Sozialforschung



Das priesterliche Amt: dient primär der Schlichtung von Konflikten, dem menschlichen Zusammenleben in der Gemeinde. [436]







Horizontale Prozentuierung							
	Total (Rohwerte)	stimme völlig zu	stimme zu	teils-teils	lehne ich ab	lehne ich ganz ab	keine Angabe
							
Total	7.329	1,9	8,7	32,3	24,1	6,8	26,3
DIÖZESE							
Eisenstadt	259	1,5	12,4	37,8	23,9	3,5	20,8
St. Pölten	824	2,1	9,3	34,1	19,4	6,3	28,8
Wien - Stadt	798	1,3	8,1	31,6	30,6	10,0	18,4
Wien - Nord	548	1,8	10,9	35,4	21,0	4,6	26,3
Wien - Süd	503	3,6	9,1	33,4	26,4	6,8	20,7
Linz	2.072	1,5	6,8	30,3	26,0	6,9	28,6
Graz-Seckau	381	2,9	9,4	32,8	21,0	8,7	25,2
Gurk-Klagenfurt	420	1,9	10,5	34,8	21,2	4,5	27,1
Salzburg	633	2,2	10,1	33,5	27,0	5,8	21,3
Innsbruck	286	1,7	8,0	30,8	19,6	5,9	33,9
Feldkirch	241	2,1	8,7	32,0	21,2	7,5	28,6
Militärdiözese	13	7,7	7,7	38,5	23,1	7,7	15,4
PFARRGRÖSSE							
bis 1000 Katholiken	1.783	2,4	9,5	33,0	20,4	4,8	29,9
1001-2000	1.699	2,4	9,6	33,9	21,7	6,5	25,9
2001-4000	2.027	1,8	8,8	30,1	26,8	7,5	25,1
4001-6000	944	1,3	7,2	33,9	27,6	8,4	21,6
6001-9000	516	1,2	6,8	34,1	29,1	9,5	19,4
9001 und mehr	195	1,5	7,2	32,8	25,6	7,7	25,1
PFARRER AM ORT							
Pfarrer wohnt in der Pfarre	5.337	1,9	8,4	32,4	25,0	7,1	25,2
Pfarre mitbetreut - Pfarrer anderswo	1.878	2,0	9,5	33,1	21,8	5,9	27,6
GESCHLECHT							
männlich	3.436	2,2	9,0	32,9	24,3	7,0	24,5
weiblich	3.838	1,7	8,5	31,9	24,1	6,6	27,2
ALTER							
bis 29	603	1,5	6,0	20,1	24,0	6,5	42,0
30 - 39	987	1,6	7,8	27,4	23,9	7,2	32,1
40 - 49	2.425	1,7	7,7	31,6	25,4	8,3	25,3
50 - 59	1.844	1,8	8,6	34,9	25,4	6,9	22,4
60 - 69	1.095	2,6	11,4	39,9	22,1	3,8	20,1
ab 70	221	4,1	14,0	36,2	15,4	2,7	27,6
BILDUNG							
Volks- oder Hauptschule	362	4,1	11,6	28,5	16,3	3,9	35,6
Berufs- oder Handelsschule	2.549	2,6	11,7	36,1	18,3	3,9	27,5
Mittelschule	1.906	1,5	7,6	30,9	26,1	6,5	27,5
(Fach-)Hochschule	2.458	1,3	6,1	30,3	30,2	10,5	21,6
FUNKTION							
Mitglied	7.099	1,9	8,7	32,3	24,0	6,8	26,3
Pfarrer	230	3,0	8,7	30,9	25,7	6,5	25,2

Das priesterliche Amt: gründet nicht in einer besonderen Weihe. [437]

Horizontale Prozentuierung							
Total (Rohwerte)		stimme völlig zu	stimme zu	teils-teils	lehne ich ab	lehne ich ganz ab	keine Angabe
Total	7.329	6,7	15,7	19,0	18,3	11,6	28,8
DIÖZESE							
Eisenstadt	259	5,4	14,3	26,6	17,8	11,2	24,7
St. Pölten	824	6,7	15,0	16,3	18,1	12,1	31,8
Wien - Stadt	798	6,4	14,9	19,7	21,3	17,0	20,7
Wien - Nord	548	4,6	15,1	19,2	18,1	11,9	31,2
Wien - Süd	503	7,4	13,7	19,7	20,9	16,5	21,9
Linz	2.072	7,9	17,2	19,9	16,6	8,4	30,0
Graz-Seckau	381	6,3	14,4	18,4	19,9	13,6	27,3
Gurk-Klagenfurt	420	7,1	14,0	17,9	21,9	10,5	28,6
Salzburg	633	6,2	16,6	18,8	21,2	12,3	25,0
Innsbruck	286	5,9	15,7	17,1	16,4	8,7	36,0
Feldkirch	241	7,1	19,5	17,0	15,4	10,8	30,3
Militärdiözese	13	-	15,4	30,8	7,7	30,8	15,4
PFARRGRÖSSE							
bis 1000 Katholiken	1.783	6,3	16,0	20,5	15,3	8,6	33,3
1001-2000	1.699	6,1	16,5	20,1	17,4	11,5	28,4
2001-4000	2.027	7,8	15,2	18,3	19,1	12,4	27,2
4001-6000	944	6,7	16,4	18,0	21,9	13,8	23,2
6001-9000	516	7,0	15,3	19,0	22,1	14,5	22,1
9001 und mehr	195	4,6	15,4	13,8	21,0	16,9	28,2
PFARRER AM ORT							
Pfarrer wohnt in der Pfarre	5.337	6,8	15,3	18,4	19,4	12,6	27,4
Pfarre mitbetreut - Pfarrer anderswo	1.878	6,4	17,0	21,1	15,7	9,1	30,7
GESCHLECHT							
männlich	3.436	6,3	14,7	17,9	20,7	14,1	26,3
weiblich	3.838	7,0	16,8	20,1	16,3	9,5	30,4
ALTER							
bis 29	603	7,8	10,0	17,2	12,4	9,6	43,0
30 - 39	987	5,2	12,8	19,8	16,6	11,4	34,2
40 - 49	2.425	6,6	14,3	20,5	18,2	11,8	28,7
50 - 59	1.844	6,9	17,5	19,2	19,6	11,7	25,1
60 - 69	1.095	6,8	21,1	16,7	21,5	11,5	22,4
ab 70	221	10,0	16,7	11,3	20,8	14,0	27,1
BILDUNG							
Volks- oder Hauptschule	362	4,4	18,5	13,0	13,0	9,4	41,7
Berufs- oder Handelsschule	2.549	6,5	18,4	21,1	14,9	7,8	31,2
Mittelschule	1.906	6,6	14,5	19,4	18,7	11,3	29,5
(Fach-)Hochschule	2.458	7,3	13,5	17,7	22,6	16,3	22,6
FUNKTION							
Mitglied	7.099	6,6	16,0	19,3	18,0	11,1	28,9
Pfarrer	230	7,0	6,5	7,8	26,1	27,4	25,2









Das priesterliche Amt: hält die anvertraute Gemeinde in der Spur des Evangeliums. [438]

Horizontale Prozentuierung							
Total (Rohwerte)		stimme völlig zu	stimme zu	teils-teils	lehne ich ab	lehne ich ganz ab	keine Angabe
							
Total	7.329	17,9	36,4	15,6	3,1	0,4	26,6
DIÖZESE							
Eisenstadt	259	21,2	37,1	14,3	3,5	0,8	23,2
St. Pölten	824	19,8	31,9	15,5	3,3	0,5	29,0
Wien - Stadt	798	21,1	38,7	16,8	3,6	0,5	19,3
Wien - Nord	548	17,0	36,5	17,0	2,4	-	27,2
Wien - Süd	503	24,3	40,2	13,1	2,4	-	20,1
Linz	2.072	15,1	35,6	16,3	3,6	0,6	28,9
Graz-Seckau	381	20,2	38,3	12,6	2,9	0,8	25,2
Gurk-Klagenfurt	420	17,9	37,9	15,5	1,7	0,5	26,7
Salzburg	633	17,4	41,7	15,5	3,3	0,6	21,5
Innsbruck	286	14,7	33,9	16,1	1,0	-	34,3
Feldkirch	241	16,2	34,4	18,3	2,9	-	28,2
Militärdiözese	13	30,8	46,2	7,7	-	-	15,4
PFARRGRÖSSE							
bis 1000 Katholiken	1.783	16,3	34,1	16,5	2,7	0,3	30,1
1001-2000	1.699	17,9	36,6	15,2	3,1	0,5	26,6
2001-4000	2.027	17,3	38,8	14,9	3,4	0,5	25,0
4001-6000	944	19,8	37,7	17,3	2,6	0,3	22,2
6001-9000	516	21,9	37,4	15,5	4,5	0,4	20,3
9001 und mehr	195	24,1	34,4	14,9	1,5	-	25,1
PFARRER AM ORT							
Pfarrer wohnt in der Pfarre	5.337	18,9	36,8	15,3	3,0	0,4	25,5
Pfarre mitbetreut - Pfarrer anderswo	1.878	15,7	36,0	16,6	3,2	0,5	28,0
GESCHLECHT							
männlich	3.436	17,1	38,2	16,2	3,2	0,3	24,9
weiblich	3.838	18,8	34,9	15,2	2,9	0,5	27,6
ALTER							
bis 29	603	9,8	26,5	15,8	4,6	1,2	42,1
30 - 39	987	13,2	31,4	18,1	4,2	0,4	32,7
40 - 49	2.425	17,4	36,1	16,8	3,5	0,4	25,8
50 - 59	1.844	20,0	37,5	16,3	2,8	0,4	23,0
60 - 69	1.095	21,9	44,9	11,6	1,3	0,2	20,1
ab 70	221	27,1	37,1	8,6	0,9	0,5	25,8
BILDUNG							
Volks- oder Hauptschule	362	18,8	34,0	10,8	0,6	-	35,9
Berufs- oder Handelsschule	2.549	18,4	36,9	14,7	2,0	0,2	27,9
Mittelschule	1.906	16,4	34,5	16,9	3,6	0,3	28,3
(Fach-)Hochschule	2.458	18,8	38,2	16,4	4,1	0,9	21,6
FUNKTION							
Mitglied	7.099	17,7	36,4	15,7	3,1	0,4	26,7
Pfarrer	230	24,8	36,5	11,7	0,9	0,9	25,2

Arbeitsstelle für kirchliche Sozialforschung









Das priesterliche Amt: ist Ausdruck persönlicher Berufung. [439]

Horizontale Prozentuierung							
	Total (Rohwerte)	stimme völlig zu	stimme zu	teils-teils	lehne ich ab	lehne ich ganz ab	keine Angabe
							
Total	7.329	33,4	33,8	6,4	0,8	0,2	25,5
DIÖZESE							
Eisenstadt	259	34,0	37,8	5,8	1,5	0,4	20,5
St. Pölten	824	33,9	31,1	6,8	0,6	0,1	27,5
Wien - Stadt	798	41,1	33,6	6,6	0,4	0,1	18,2
Wien - Nord	548	34,1	31,9	7,5	0,7	-	25,7
Wien - Süd	503	41,4	32,6	5,4	0,6	0,2	19,9
Linz	2.072	29,1	35,9	6,7	0,7	0,1	27,5
Graz-Seckau	381	35,7	30,2	7,6	2,6	-	23,9
Gurk-Klagenfurt	420	33,8	35,7	5,0	0,2	0,2	25,0
Salzburg	633	34,1	36,5	6,6	0,8	0,6	21,3
Innsbruck	286	27,3	32,9	6,6	0,3	0,7	32,2
Feldkirch	241	29,5	34,9	5,8	0,8	-	29,0
Militärdiözese	13	38,5	38,5	7,7	-	-	15,4
PFARRGRÖSSE							
bis 1000 Katholiken	1.783	32,9	31,9	5,7	0,8	0,1	28,7
1001-2000	1.699	32,2	35,0	6,9	0,4	0,3	25,2
2001-4000	2.027	33,8	34,5	6,6	1,0	0,1	24,0
4001-6000	944	36,4	34,9	6,5	0,7	0,1	21,4
6001-9000	516	33,9	37,8	7,0	1,2	0,4	19,8
9001 und mehr	195	36,9	27,7	7,7	1,5	0,5	25,6
PFARRER AM ORT							
Pfarrer wohnt in der Pfarre	5.337	34,0	34,1	6,4	0,8	0,2	24,5
Pfarre mitbetreut - Pfarrer anderswo	1.878	32,4	33,7	6,8	0,6	0,1	26,4
GESCHLECHT							
männlich	3.436	29,9	36,9	7,9	0,8	0,3	24,2
weiblich	3.838	36,7	31,3	5,1	0,8	0,1	26,0
ALTER							
bis 29	603	26,9	25,4	4,8	1,3	0,3	41,3
30 - 39	987	32,1	28,2	7,5	0,7	0,1	31,4
40 - 49	2.425	35,3	33,4	6,3	0,7	0,1	24,2
50 - 59	1.844	33,9	36,8	6,5	0,7	0,3	21,7
60 - 69	1.095	33,0	39,4	7,5	0,6	0,2	19,4
ab 70	221	34,8	35,7	2,7	0,5	-	26,2
BILDUNG							
Volks- oder Hauptschule	362	29,8	31,8	4,1	0,6	-	33,7
Berufs- oder Handelsschule	2.549	31,1	34,7	6,8	0,6	0,2	26,5
Mittelschule	1.906	33,2	32,9	6,1	0,7	0,1	27,0
(Fach-)Hochschule	2.458	37,0	34,3	6,6	1,0	0,2	20,8
FUNKTION							
Mitglied	7.099	33,4	33,7	6,4	0,8	0,2	25,5
Pfarrer	230	32,2	35,2	6,1	0,9	0,9	24,8

Arbeitsstelle für kirchliche Sozialforschung









Das priesterliche Amt: ist ausschließlich Schöpfung der frühen Gemeinden. [440]

Horizontale Prozentuierung							
Total (Rohwerte)		stimme völlig zu	stimme zu	teils-teils	lehne ich ab	lehne ich ganz ab	keine Angabe
							
Total	7.329	2,3	8,5	22,1	24,1	11,2	31,7
DIÖZESE							
Eisenstadt	259	1,5	9,7	23,9	29,0	10,4	25,5
St. Pölten	824	3,3	7,5	23,2	20,3	10,7	35,1
Wien - Stadt	798	1,5	7,9	22,2	27,6	16,5	24,3
Wien - Nord	548	2,0	8,8	23,2	21,5	10,9	33,6
Wien - Süd	503	2,8	8,7	22,1	26,2	14,1	26,0
Linz	2.072	2,1	9,4	22,6	23,9	8,6	33,3
Graz-Seckau	381	2,6	9,2	22,0	21,8	14,4	29,9
Gurk-Klagenfurt	420	3,6	9,8	19,8	24,3	11,7	31,0
Salzburg	633	2,2	7,9	23,9	26,7	10,7	28,6
Innsbruck	286	2,1	7,3	19,6	23,1	8,7	39,2
Feldkirch	241	2,1	6,2	18,7	26,1	14,1	32,8
Militärdiözese	13	-	-	30,8	38,5	15,4	15,4
PFARRGRÖSSE							
bis 1000 Katholiken	1.783	2,4	10,1	22,8	20,2	9,3	35,3
1001-2000	1.699	3,1	7,9	22,8	23,6	10,8	31,7
2001-4000	2.027	2,1	8,9	21,9	24,9	12,0	30,2
4001-6000	944	2,2	7,3	22,0	29,3	12,4	26,7
6001-9000	516	1,4	8,1	23,1	27,3	14,1	26,0
9001 und mehr	195	2,1	5,1	19,0	29,7	12,8	31,3
PFARRER AM ORT							
Pfarrer wohnt in der Pfarre	5.337	2,2	8,0	21,8	25,4	12,0	30,6
Pfarre mitbetreut - Pfarrer anderswo	1.878	2,7	10,0	23,9	20,9	9,4	33,1
GESCHLECHT							
männlich	3.436	2,5	9,4	22,9	24,0	13,0	28,2
weiblich	3.838	2,2	7,9	21,6	24,3	9,7	34,3
ALTER							
bis 29	603	1,8	5,0	16,6	21,6	10,4	44,6
30 - 39	987	2,3	5,7	22,0	21,2	11,6	37,3
40 - 49	2.425	2,0	7,5	22,7	24,9	12,1	30,8
50 - 59	1.844	2,0	9,8	23,2	25,9	10,7	28,5
60 - 69	1.095	3,3	12,1	21,9	26,3	9,2	27,1
ab 70	221	5,0	11,8	23,5	15,8	13,6	30,3
BILDUNG							
Volks- oder Hauptschule	362	4,4	13,0	19,1	14,6	6,6	42,3
Berufs- oder Handelsschule	2.549	3,0	10,7	24,8	19,6	6,9	35,0
Mittelschule	1.906	1,8	7,5	20,8	27,0	10,5	32,4
(Fach-)Hochschule	2.458	1,7	6,6	21,2	28,3	17,0	25,3
FUNKTION							
Mitglied	7.099	2,4	8,6	22,3	24,2	10,6	31,9
Pfarrer	230	0,9	4,8	16,5	19,1	30,9	27,8

Arbeitsstelle für kirchliche Sozialforschung



Das priesterliche Amt: ist Dienst an der Gemeinde. [441]

Horizontale Prozentuierung							
	Total (Rohwerte)	stimme völlig zu	stimme zu	teils-teils	lehne ich ab	lehne ich ganz ab	keine Angabe
							
Total	7.329	27,0	36,3	8,8	1,2	0,3	26,3
DIÖZESE							
Eisenstadt	259	25,5	39,8	10,0	1,2	1,5	22,0
St. Pölten	824	26,8	34,3	8,6	1,6	0,2	28,4
Wien - Stadt	798	38,0	36,5	6,0	0,6	-	18,9
Wien - Nord	548	24,8	35,0	12,0	1,5	0,2	26,5
Wien - Süd	503	33,6	38,2	6,8	1,0	0,2	20,3
Linz	2.072	23,1	37,5	9,3	1,3	0,3	28,4
Graz-Seckau	381	27,3	34,6	11,3	1,3	0,8	24,7
Gurk-Klagenfurt	420	29,0	36,0	6,7	1,2	0,2	26,9
Salzburg	633	27,3	39,8	9,6	0,9	0,2	22,1
Innsbruck	286	23,4	33,2	7,7	1,0	0,7	33,9
Feldkirch	241	26,6	34,4	9,1	0,8	-	29,0
Militärdiözese	13	38,5	46,2	-	-	-	15,4
PFARRGRÖSSE							
bis 1000 Katholiken	1.783	23,4	35,4	9,9	1,5	0,3	29,5
1001-2000	1.699	26,4	35,2	9,5	1,9	0,6	26,4
2001-4000	2.027	27,1	38,3	8,8	0,7	0,2	24,9
4001-6000	944	31,1	37,9	7,3	1,2	0,3	22,1
6001-9000	516	33,9	38,4	7,6	0,4	0,2	19,6
9001 und mehr	195	34,4	31,3	7,2	0,5	-	26,7
PFARRER AM ORT							
Pfarrer wohnt in der Pfarre	5.337	28,6	36,3	8,6	1,0	0,4	25,2
Pfarre mitbetreut - Pfarrer anderswo	1.878	23,6	37,2	9,6	1,7	0,3	27,7
GESCHLECHT							
männlich	3.436	28,3	38,2	7,4	1,0	0,3	24,7
weiblich	3.838	26,1	34,9	10,1	1,4	0,3	27,1
ALTER							
bis 29	603	22,9	27,9	6,0	1,3	0,8	41,1
30 - 39	987	25,9	31,6	8,9	0,7	0,4	32,4
40 - 49	2.425	27,3	35,7	10,4	1,2	0,4	25,1
50 - 59	1.844	27,2	39,2	9,4	1,0	0,3	22,9
60 - 69	1.095	28,9	42,0	7,0	1,6	-	20,4
ab 70	221	32,1	36,7	4,1	0,9	-	26,2
BILDUNG							
Volks- oder Hauptschule	362	21,5	33,7	7,7	1,7	0,3	35,1
Berufs- oder Handelsschule	2.549	21,4	37,9	10,9	1,2	0,5	28,0
Mittelschule	1.906	25,1	37,3	8,6	1,3	0,3	27,6
(Fach-)Hochschule	2.458	35,8	34,8	7,0	1,1	0,2	21,2
FUNKTION							
Mitglied	7.099	26,5	36,5	9,1	1,2	0,3	26,4
Pfarrer	230	45,2	29,1	0,4	0,4	-	24,8

Arbeitsstelle für kirchliche Sozialforschung



Das priesterliche Amt: ist Ergebnis eines geschichtlichen Prozesses. [442]

Horizontale Prozentuierung							
Total (Rohwerte)		stimme völlig zu	stimme zu	teils-teils	lehne ich ab	lehne ich ganz ab	keine Angabe
Total	7.329	6,7	17,1	24,8	14,7	7,0	29,6
DIÖZESE							
Eisenstadt	259	3,5	20,5	26,3	19,3	5,8	24,7
St. Pölten	824	6,3	17,8	24,6	13,0	7,0	31,2
Wien - Stadt	798	8,0	18,7	28,6	14,8	7,9	22,1
Wien - Nord	548	6,6	15,1	23,7	17,0	6,8	30,8
Wien - Süd	503	7,2	16,1	28,6	15,5	9,1	23,5
Linz	2.072	7,1	17,7	24,2	13,5	5,7	31,8
Graz-Seckau	381	7,6	16,5	24,4	14,4	9,4	27,6
Gurk-Klagenfurt	420	6,4	17,6	20,5	18,1	8,3	29,0
Salzburg	633	6,0	17,2	27,0	16,4	6,3	27,0
Innsbruck	286	5,6	15,0	20,6	14,7	7,3	36,7
Feldkirch	241	7,1	14,5	25,7	12,9	8,3	31,5
Militärdiözese	13	7,7	7,7	23,1	30,8	15,4	15,4
PFARRGRÖSSE							
bis 1000 Katholiken	1.783	6,1	17,4	22,3	14,0	7,1	33,2
1001-2000	1.699	7,3	17,4	24,0	15,1	7,4	29,0
2001-4000	2.027	6,0	16,6	26,6	14,5	7,7	28,6
4001-6000	944	7,6	18,5	26,8	16,0	6,1	24,9
6001-9000	516	7,9	18,0	29,7	16,9	4,3	23,3
9001 und mehr	195	6,2	15,9	24,1	14,4	10,8	28,7
PFARRER AM ORT							
Pfarrer wohnt in der Pfarre	5.337	6,5	16,7	26,2	15,1	7,0	28,5
Pfarre mitbetreut - Pfarrer anderswo	1.878	7,2	18,7	21,9	14,1	7,3	30,7
GESCHLECHT							
männlich	3.436	6,8	17,3	25,7	15,6	7,7	27,0
weiblich	3.838	6,7	17,2	24,3	14,1	6,4	31,3
ALTER							
bis 29	603	7,3	14,9	18,1	11,8	4,6	43,3
30 - 39	987	7,0	16,7	23,1	11,9	6,0	35,4
40 - 49	2.425	6,8	17,8	25,7	13,9	7,7	28,1
50 - 59	1.844	6,0	16,9	26,4	16,4	7,5	26,7
60 - 69	1.095	6,6	18,0	25,7	18,7	6,7	24,4
ab 70	221	8,6	15,8	24,4	13,6	7,7	29,9
BILDUNG							
Volks- oder Hauptschule	362	4,7	14,1	24,0	12,7	5,2	39,2
Berufs- oder Handelsschule	2.549	5,3	15,9	25,7	14,1	6,5	32,5
Mittelschule	1.906	5,6	16,7	23,1	17,0	7,0	30,6
(Fach-)Hochschule	2.458	9,3	19,4	25,9	14,3	7,9	23,2
FUNKTION							
Mitglied	7.099	6,7	17,3	24,7	14,8	6,9	29,7
Pfarrer	230	7,0	12,6	28,7	13,5	11,3	27,0

Arbeitsstelle für kirchliche Sozialforschung



Das priesterliche Amt: ist Repräsentation Christi. [443]

Horizontale Prozentuierung							
	Total (Rohwerte)	stimme völlig zu	stimme zu	teils-teils	lehne ich ab	lehne ich ganz ab	keine Angabe
Total	7.329	23,9	26,9	14,9	5,0	1,9	27,4
DIÖZESE							
Eisenstadt	259	25,9	32,8	13,5	5,0	1,5	21,2
St. Pölten	824	26,8	24,4	13,0	3,6	2,1	30,1
Wien - Stadt	798	28,1	27,2	17,5	5,1	2,4	19,7
Wien - Nord	548	26,3	27,7	14,4	3,6	1,1	26,8
Wien - Süd	503	30,0	31,0	12,3	3,2	1,8	21,7
Linz	2.072	16,5	26,2	17,7	7,1	2,9	29,7
Graz-Seckau	381	32,3	23,6	13,9	3,9	0,8	25,5
Gurk-Klagenfurt	420	28,1	27,6	12,4	3,8	0,5	27,6
Salzburg	633	26,5	30,0	13,3	5,8	1,1	23,2
Innsbruck	286	21,0	24,5	15,0	3,1	2,1	34,3
Feldkirch	241	19,5	27,8	14,5	6,6	2,1	29,5
Militärdiözese	13	38,5	38,5	7,7	-	-	15,4
PFARRGRÖSSE							
bis 1000 Katholiken	1.783	24,2	27,0	13,0	3,7	1,8	30,3
1001-2000	1.699	24,0	27,5	14,6	4,4	2,3	27,2
2001-4000	2.027	22,2	28,1	15,4	6,0	1,9	26,4
4001-6000	944	24,2	27,4	16,8	7,0	1,8	22,8
6001-9000	516	27,7	24,4	19,4	4,8	2,3	21,3
9001 und mehr	195	33,3	20,5	10,8	6,2	1,5	27,7
PFARRER AM ORT							
Pfarrer wohnt in der Pfarre	5.337	24,6	26,5	15,3	5,2	1,8	26,5
Pfarre mitbetreut - Pfarrer anderswo	1.878	22,6	28,5	14,0	4,5	2,4	27,9
GESCHLECHT							
männlich	3.436	24,2	27,0	15,4	5,7	2,0	25,7
weiblich	3.838	23,8	27,0	14,6	4,5	1,8	28,3
ALTER							
bis 29	603	14,4	20,9	14,8	4,0	4,1	41,8
30 - 39	987	17,3	25,5	16,0	6,4	1,5	33,2
40 - 49	2.425	23,2	27,0	16,2	4,9	2,4	26,3
50 - 59	1.844	25,8	29,6	13,9	5,2	1,5	24,0
60 - 69	1.095	30,6	27,8	14,1	5,0	1,2	21,4
ab 70	221	35,3	24,4	10,0	2,3	0,9	27,1
BILDUNG							
Volks- oder Hauptschule	362	25,4	26,8	7,7	3,0	0,3	36,7
Berufs- oder Handelsschule	2.549	25,1	27,9	12,6	4,3	1,1	29,0
Mittelschule	1.906	23,6	27,0	14,3	4,1	2,4	28,6
(Fach-)Hochschule	2.458	23,0	26,2	19,0	6,8	2,8	22,2
FUNKTION							
Mitglied	7.099	23,5	27,0	15,0	5,1	2,0	27,4
Pfarrer	230	35,7	23,9	11,3	2,6	0,4	26,1

Arbeitsstelle für kirchliche Sozialforschung



Das priesterliche Amt: ist Repräsentation der Gemeinde. [444]

Horizontale Prozentuierung							
Total (Rohwerte)		stimme völlig zu	stimme zu	teils-teils	lehne ich ab	lehne ich ganz ab	keine Angabe
Total	7.329	6,6	20,1	27,5	11,9	4,3	29,6
DIÖZESE							
Eisenstadt	259	6,9	18,5	29,7	15,8	4,6	24,3
St. Pölten	824	6,7	16,9	26,7	13,2	4,6	31,9
Wien - Stadt	798	9,1	26,3	28,3	11,0	3,8	21,4
Wien - Nord	548	4,7	17,5	31,9	10,8	4,9	30,1
Wien - Süd	503	8,7	22,1	29,0	10,7	4,2	25,2
Linz	2.072	4,5	19,9	26,6	12,5	4,5	31,9
Graz-Seckau	381	7,9	20,2	29,4	10,2	3,9	28,3
Gurk-Klagenfurt	420	9,3	21,9	26,2	10,5	2,1	30,0
Salzburg	633	7,4	19,9	29,7	13,4	4,7	24,8
Innsbruck	286	5,2	15,7	27,6	10,1	5,6	35,7
Feldkirch	241	7,1	22,8	25,3	10,8	3,3	30,7
Militärdiözese	13	7,7	30,8	30,8	-	15,4	15,4
PFARRGRÖSSE							
bis 1000 Katholiken	1.783	6,0	18,2	26,3	12,4	4,3	32,9
1001-2000	1.699	7,0	19,7	28,0	10,8	4,6	30,0
2001-4000	2.027	6,2	20,8	27,6	12,5	4,6	28,3
4001-6000	944	7,5	23,4	28,4	12,5	3,7	24,5
6001-9000	516	7,6	23,3	30,8	11,6	4,7	22,1
9001 und mehr	195	8,2	17,9	28,7	11,8	4,1	29,2
PFARRER AM ORT							
Pfarrer wohnt in der Pfarre	5.337	6,8	20,5	28,2	11,7	4,1	28,6
Pfarre mitbetreut - Pfarrer anderswo	1.878	6,3	19,2	26,1	12,7	5,2	30,5
GESCHLECHT							
männlich	3.436	7,3	21,6	27,7	12,2	4,4	26,9
weiblich	3.838	6,1	18,9	27,5	11,8	4,4	31,4
ALTER							
bis 29	603	5,8	17,7	20,1	8,6	3,8	43,9
30 - 39	987	6,4	19,9	24,3	11,2	3,2	35,0
40 - 49	2.425	5,4	18,6	28,4	13,2	5,7	28,8
50 - 59	1.844	5,8	21,9	27,9	13,2	4,6	26,6
60 - 69	1.095	9,7	21,2	32,1	11,1	2,6	23,4
ab 70	221	12,2	22,2	28,1	5,4	4,1	28,1
BILDUNG							
Volks- oder Hauptschule	362	7,5	19,6	21,3	11,3	2,5	37,8
Berufs- oder Handelsschule	2.549	5,8	20,2	26,6	11,4	4,2	31,9
Mittelschule	1.906	6,2	19,6	27,6	11,6	4,0	31,0
(Fach-)Hochschule	2.458	7,8	20,8	29,7	12,9	5,1	23,7
FUNKTION							
Mitglied	7.099	6,3	19,9	27,6	12,1	4,4	29,7
Pfarrer	230	15,2	25,7	24,8	6,5	1,7	26,1

Arbeitsstelle für kirchliche Sozialforschung



Das priesterliche Amt: ist von Christus eingesetzt. [445]

Horizontale Prozentuierung							
Total (Rohwerte)		stimme völlig zu	stimme zu	teils-teils	lehne ich ab	lehne ich ganz ab	keine Angabe
Total	7.329	23,0	24,3	13,9	7,0	3,3	28,5
DIÖZESE							
Eisenstadt	259	26,3	22,0	16,2	8,5	3,5	23,6
St. Pölten	824	28,2	21,2	13,3	4,2	2,4	30,6
Wien - Stadt	798	28,7	24,6	14,4	6,1	5,0	21,2
Wien - Nord	548	24,6	25,7	12,4	6,6	2,6	28,1
Wien - Süd	503	30,4	26,8	11,5	6,2	2,6	22,5
Linz	2.072	15,8	23,8	15,5	9,5	4,6	30,8
Graz-Seckau	381	26,5	23,1	15,2	5,5	2,6	27,0
Gurk-Klagenfurt	420	26,0	27,9	11,7	4,8	1,2	28,6
Salzburg	633	25,8	27,3	13,3	7,4	2,2	24,0
Innsbruck	286	19,9	23,1	14,0	4,5	2,8	35,7
Feldkirch	241	14,9	25,7	15,4	10,8	2,9	30,3
Militärdiözese	13	38,5	30,8	7,7	7,7	-	15,4
PFARRGRÖSSE							
bis 1000 Katholiken	1.783	23,2	23,7	13,0	5,8	2,7	31,6
1001-2000	1.699	23,2	24,8	13,5	6,8	3,4	28,4
2001-4000	2.027	21,7	24,6	14,5	7,7	3,8	27,7
4001-6000	944	23,8	26,4	15,4	7,5	3,9	23,0
6001-9000	516	24,4	27,7	14,9	7,9	3,1	21,9
9001 und mehr	195	31,3	15,4	14,4	5,6	2,6	30,8
PFARRER AM ORT							
Pfarrer wohnt in der Pfarre	5.337	23,8	24,2	14,1	7,2	3,3	27,4
Pfarre mitbetreut - Pfarrer anderswo	1.878	21,6	25,5	13,8	6,2	3,5	29,4
GESCHLECHT							
männlich	3.436	23,1	24,7	14,8	7,8	3,5	26,0
weiblich	3.838	23,1	24,1	13,3	6,3	3,2	30,1
ALTER							
bis 29	603	14,4	16,7	15,1	6,0	4,8	43,0
30 - 39	987	17,2	20,3	16,5	7,8	3,7	34,4
40 - 49	2.425	21,0	24,9	15,2	8,0	3,2	27,6
50 - 59	1.844	26,2	26,6	13,3	6,3	3,0	24,5
60 - 69	1.095	28,9	28,2	10,4	6,1	3,3	23,0
ab 70	221	37,6	19,5	7,2	4,5	2,3	29,0
BILDUNG							
Volks- oder Hauptschule	362	23,2	23,5	8,0	5,5	0,8	39,0
Berufs- oder Handelsschule	2.549	24,2	25,5	12,7	5,8	2,0	29,8
Mittelschule	1.906	21,6	24,5	13,3	7,2	3,4	30,0
(Fach-)Hochschule	2.458	23,3	23,4	16,8	8,3	5,1	23,2
FUNKTION							
Mitglied	7.099	22,6	24,4	14,0	7,1	3,4	28,6
Pfarrer	230	34,3	22,2	13,0	3,0	2,2	25,2

Arbeitsstelle für kirchliche Sozialforschung



Das priesterliche Amt: sorgt sich darum, dass die vom Evangelium geformten Gemeinden mit der Ortskirche verbunden bleiben. [446]

Horizontale Prozentuierung							
Total (Rohwerte)		stimme völlig zu	stimme zu	teils-teils	lehne ich ab	lehne ich ganz ab	keine Angabe
Total	7.329	16,3	31,3	17,7	3,1	1,0	30,7
DIÖZESE							
Eisenstadt	259	20,8	31,7	19,3	1,9	1,5	24,7
St. Pölten	824	18,9	27,9	16,9	1,8	0,8	33,6
Wien - Stadt	798	17,8	32,1	20,7	4,4	1,0	24,1
Wien - Nord	548	15,3	32,7	18,2	2,9	1,6	29,2
Wien - Süd	503	20,5	32,6	16,9	2,2	1,4	26,4
Linz	2.072	12,2	31,5	18,6	4,1	0,7	32,9
Graz-Seckau	381	20,5	29,1	19,2	3,4	1,0	26,8
Gurk-Klagenfurt	420	17,9	31,7	16,7	2,1	0,7	31,0
Salzburg	633	19,1	34,0	15,5	3,0	0,8	27,6
Innsbruck	286	16,1	31,5	14,7	1,7	0,7	35,3
Feldkirch	241	13,7	32,4	17,4	3,3	1,7	31,5
Militärdiözese	13	7,7	38,5	38,5	-	-	15,4
PFARRGRÖSSE							
bis 1000 Katholiken	1.783	16,0	30,5	16,4	2,7	1,0	33,3
1001-2000	1.699	16,0	30,5	19,0	3,2	1,0	30,3
2001-4000	2.027	15,6	32,6	17,6	3,6	0,9	29,7
4001-6000	944	17,3	34,4	17,8	3,2	1,1	26,3
6001-9000	516	17,8	32,9	20,2	3,5	0,8	24,8
9001 und mehr	195	23,6	30,8	12,3	1,0	0,5	31,8
PFARRER AM ORT							
Pfarrer wohnt in der Pfarre	5.337	16,4	31,6	17,8	3,2	1,0	29,9
Pfarre mitbetreut - Pfarrer anderswo	1.878	16,5	31,1	18,0	2,7	1,0	30,8
GESCHLECHT							
männlich	3.436	16,9	34,0	18,0	2,6	0,8	27,7
weiblich	3.838	15,9	29,1	17,7	3,6	1,1	32,7
ALTER							
bis 29	603	9,1	18,7	19,7	5,3	2,5	44,6
30 - 39	987	12,4	25,3	20,3	4,1	1,0	37,0
40 - 49	2.425	14,4	31,4	19,7	3,6	1,0	30,0
50 - 59	1.844	18,5	34,6	16,6	2,2	0,8	27,3
60 - 69	1.095	21,4	38,0	13,7	2,4	0,4	24,2
ab 70	221	31,2	32,1	7,2	1,8	-	27,6
BILDUNG							
Volks- oder Hauptschule	362	19,1	27,6	12,2	2,2	-	39,0
Berufs- oder Handelsschule	2.549	17,4	33,8	14,1	2,2	0,7	31,8
Mittelschule	1.906	13,4	29,0	19,8	4,0	1,1	32,7
(Fach-)Hochschule	2.458	17,2	31,6	20,9	3,6	1,2	25,5
FUNKTION							
Mitglied	7.099	15,8	31,2	18,0	3,2	1,0	30,8
Pfarrer	230	29,1	33,9	8,3	0,9	0,4	27,4

PRIESTERMANGEL UND SEINE FOLGEN: der Kontakt zum Priester würde aufhören. [447]

Horizontale Prozentuierung							
	Total (Rohwerte)						
		trifft völlig zu	trifft zu	teils-teils	trifft nicht zu	trifft überhaupt nicht zu	keine Angabe
Total	7.329	15,7	29,7	22,9	5,6	1,7	24,3
DIÖZESE							
Eisenstadt	259	15,4	33,6	23,2	6,2	2,7	18,9
St. Pölten	824	18,9	26,6	21,7	6,4	1,1	25,2
Wien - Stadt	798	15,0	33,7	24,4	6,9	1,8	18,2
Wien - Nord	548	17,0	28,5	22,8	5,7	1,8	24,3
Wien - Süd	503	14,9	32,2	25,4	5,8	2,8	18,9
Linz	2.072	14,9	31,1	21,9	4,6	1,2	26,3
Graz-Seckau	381	16,8	30,4	23,9	5,0	2,6	21,3
Gurk-Klagenfurt	420	18,1	28,1	22,1	4,8	2,1	24,8
Salzburg	633	15,5	29,4	25,6	7,0	1,7	20,9
Innsbruck	286	12,9	21,3	23,4	8,4	2,1	31,8
Feldkirch	241	13,7	28,2	20,3	5,4	2,5	29,9
Militärdiözese	13	30,8	46,2	7,7	-	-	15,4
PFARRGRÖSSE							
bis 1000 Katholiken	1.783	16,0	28,1	20,9	5,6	2,1	27,4
1001-2000	1.699	16,5	28,1	24,7	5,5	1,8	23,4
2001-4000	2.027	15,3	31,3	23,1	6,0	1,4	22,8
4001-6000	944	15,5	31,0	24,9	6,0	1,4	21,2
6001-9000	516	16,1	33,1	25,0	5,6	1,6	18,6
9001 und mehr	195	15,9	32,8	21,0	3,6	2,6	24,1
PFARRER AM ORT							
Pfarrer wohnt in der Pfarre	5.337	15,4	30,7	23,7	5,5	1,5	23,2
Pfarre mitbetreut - Pfarrer anderswo	1.878	17,1	27,4	21,5	6,2	2,4	25,5
GESCHLECHT							
männlich	3.436	13,5	32,0	23,6	6,2	1,7	23,0
weiblich	3.838	17,9	27,8	22,6	5,2	1,7	24,9
ALTER							
bis 29	603	13,8	23,5	14,4	6,3	2,2	39,8
30 - 39	987	13,5	26,4	21,7	5,7	2,1	30,6
40 - 49	2.425	16,1	28,8	24,4	5,9	1,7	23,1
50 - 59	1.844	14,6	32,5	25,4	5,4	1,8	20,4
60 - 69	1.095	17,5	33,4	23,3	5,6	1,1	19,1
ab 70	221	23,1	30,8	17,2	4,5	0,9	23,5
BILDUNG							
Volks- oder Hauptschule	362	14,9	25,7	21,0	4,7	1,7	32,0
Berufs- oder Handelsschule	2.549	17,7	28,5	22,4	5,4	1,4	24,6
Mittelschule	1.906	14,9	30,5	21,8	4,9	2,0	25,9
(Fach-)Hochschule	2.458	14,6	31,3	25,1	6,7	1,8	20,5
FUNKTION							
Mitglied	7.099	15,7	29,8	22,8	5,6	1,7	24,3
Pfarrer	230	16,5	25,2	26,1	6,5	0,9	24,8

PRIESTERMANGEL UND SEINE FOLGEN: der Sonntagsbesuch würde allmählich zurückgehen. [448]

Horizontale Prozentuierung							
	Total (Rohwerte)						
		trifft völlig zu	trifft zu	teils-teils	trifft nicht zu	trifft überhaupt nicht zu	keine Angabe
Total	7.329	15,7	31,2	19,3	8,3	1,7	23,8
DIÖZESE							
Eisenstadt	259	23,6	28,2	21,2	7,7	1,9	17,4
St. Pölten	824	17,8	30,7	17,0	8,0	1,3	25,1
Wien - Stadt	798	14,9	31,8	23,4	9,4	2,5	17,9
Wien - Nord	548	14,8	31,6	19,3	8,9	1,5	23,9
Wien - Süd	503	17,9	30,2	22,1	9,5	2,4	17,9
Linz	2.072	14,5	30,8	19,3	8,3	1,5	25,6
Graz-Seckau	381	17,6	29,7	21,8	8,1	1,6	21,3
Gurk-Klagenfurt	420	17,9	34,3	17,6	5,5	1,2	23,6
Salzburg	633	14,8	35,5	18,5	8,5	2,2	20,4
Innsbruck	286	11,2	30,1	18,2	9,4	-	31,1
Feldkirch	241	14,1	31,1	18,3	6,2	0,4	29,9
Militärdiözese	13	15,4	38,5	30,8	-	-	15,4
PFARRGRÖSSE							
bis 1000 Katholiken	1.783	16,8	30,5	16,4	7,7	2,1	26,6
1001-2000	1.699	17,5	30,1	19,4	8,8	1,6	22,6
2001-4000	2.027	14,3	32,2	21,0	8,4	1,6	22,5
4001-6000	944	14,3	33,3	22,0	8,1	1,7	20,7
6001-9000	516	15,3	33,9	19,8	9,3	1,7	20,0
9001 und mehr	195	16,9	32,3	17,4	8,7	1,0	23,6
PFARRER AM ORT							
Pfarrer wohnt in der Pfarre	5.337	15,3	31,8	20,3	8,2	1,4	23,0
Pfarre mitbetreut - Pfarrer anderswo	1.878	17,5	30,3	17,2	8,6	2,3	24,1
GESCHLECHT							
männlich	3.436	15,6	32,7	18,9	8,4	1,6	22,8
weiblich	3.838	15,9	30,1	19,8	8,3	1,8	24,1
ALTER							
bis 29	603	14,3	22,4	14,8	6,8	2,3	39,5
30 - 39	987	14,2	25,1	18,7	10,5	1,1	30,3
40 - 49	2.425	15,6	30,9	19,3	9,4	2,4	22,4
50 - 59	1.844	14,5	34,6	21,7	7,6	1,5	20,1
60 - 69	1.095	18,7	36,2	19,5	6,6	1,0	18,0
ab 70	221	20,4	35,3	16,7	2,7	1,4	23,5
BILDUNG							
Volks- oder Hauptschule	362	18,0	32,3	14,6	3,9	1,1	30,1
Berufs- oder Handelsschule	2.549	18,0	31,3	18,7	7,0	1,2	23,8
Mittelschule	1.906	15,1	32,2	17,9	7,7	1,5	25,7
(Fach-)Hochschule	2.458	13,6	30,8	22,1	10,8	2,5	20,3
FUNKTION							
Mitglied	7.099	15,8	31,2	19,2	8,4	1,7	23,7
Pfarrer	230	13,0	32,6	23,5	3,9	1,3	25,7

Arbeitsstelle für kirchliche Sozialforschung



PRIESTERMANGEL UND SEINE FOLGEN: manche Kranke würden ohne Krankensakramente sterben.
[449]

Horizontale Prozentuierung							
	Total (Rohwerte)						
		trifft völlig zu	trifft zu	teils-teils	trifft nicht zu	trifft überhaupt nicht zu	keine Angabe
Total	7.329	14,3	28,5	16,8	12,4	3,6	24,4
DIÖZESE							
Eisenstadt	259	18,1	27,0	19,7	10,8	5,0	19,3
St. Pölten	824	15,8	26,0	16,4	11,5	5,0	25,4
Wien - Stadt	798	13,5	28,6	19,2	15,2	4,3	19,3
Wien - Nord	548	14,1	29,4	15,9	12,8	3,3	24,6
Wien - Süd	503	16,1	31,0	18,3	13,1	2,6	18,9
Linz	2.072	12,6	28,7	16,4	13,2	3,0	26,1
Graz-Seckau	381	16,8	25,7	21,5	8,9	6,0	21,0
Gurk-Klagenfurt	420	15,7	29,3	17,9	8,1	4,3	24,8
Salzburg	633	15,2	32,1	15,3	14,1	2,8	20,5
Innsbruck	286	12,6	25,5	14,0	13,6	2,8	31,5
Feldkirch	241	13,3	29,5	14,9	10,0	2,9	29,5
Militärdiözese	13	23,1	30,8	23,1	-	7,7	15,4
PFARRGRÖSSE							
bis 1000 Katholiken	1.783	13,7	28,0	14,4	12,6	3,5	27,7
1001-2000	1.699	14,2	29,0	16,4	13,0	4,2	23,1
2001-4000	2.027	14,3	28,8	18,4	11,6	3,6	23,3
4001-6000	944	14,8	28,8	18,8	13,1	3,6	20,9
6001-9000	516	15,7	31,0	18,6	12,4	2,9	19,4
9001 und mehr	195	16,9	24,6	17,4	12,3	4,6	24,1
PFARRER AM ORT							
Pfarrer wohnt in der Pfarre	5.337	14,3	29,0	17,4	12,4	3,4	23,6
Pfarre mitbetreut - Pfarrer anderswo	1.878	15,1	27,6	15,5	12,8	4,2	24,8
GESCHLECHT							
männlich	3.436	13,9	29,7	17,4	12,3	3,6	23,1
weiblich	3.838	14,7	27,6	16,4	12,6	3,8	24,9
ALTER							
bis 29	603	12,8	19,9	12,8	8,5	5,5	40,6
30 - 39	987	11,9	23,0	15,2	14,8	4,3	30,9
40 - 49	2.425	14,1	26,9	17,7	14,0	4,4	23,0
50 - 59	1.844	14,5	32,5	17,8	11,5	3,3	20,4
60 - 69	1.095	15,2	34,2	17,5	12,1	1,9	19,0
ab 70	221	22,2	33,5	13,1	5,4	1,4	24,4
BILDUNG							
Volks- oder Hauptschule	362	15,5	29,6	11,9	10,8	1,7	30,7
Berufs- oder Handelsschule	2.549	15,7	28,7	17,1	11,3	3,0	24,3
Mittelschule	1.906	12,4	29,3	16,1	11,5	4,4	26,3
(Fach-)Hochschule	2.458	14,4	27,8	18,0	14,7	4,1	21,0
FUNKTION							
Mitglied	7.099	14,3	28,5	16,8	12,5	3,6	24,4
Pfarrer	230	15,2	27,4	17,4	9,1	4,8	26,1



PRIESTERMANGEL UND SEINE FOLGEN: der christliche Glaube würde nach und nach schwächer. [450]

Horizontale Prozentuierung							
	Total (Rohwerte)						
		trifft völlig zu	trifft zu	teils-teils	trifft nicht zu	trifft überhaupt nicht zu	keine Angabe
Total	7.329	11,4	22,6	21,7	15,6	4,4	24,3
DIÖZESE							
Eisenstadt	259	14,3	23,2	20,8	17,4	5,4	18,9
St. Pölten	824	12,0	23,3	18,9	14,6	5,3	25,8
Wien - Stadt	798	10,9	21,8	24,6	18,5	5,9	18,3
Wien - Nord	548	12,6	25,0	19,2	16,1	3,1	24,1
Wien - Süd	503	12,5	24,1	25,0	15,1	4,6	18,7
Linz	2.072	10,1	21,3	22,0	16,0	4,6	26,0
Graz-Seckau	381	13,4	22,8	25,7	12,6	3,9	21,5
Gurk-Klagenfurt	420	14,0	25,5	21,4	11,7	2,6	24,8
Salzburg	633	11,2	24,5	22,4	17,4	4,1	20,4
Innsbruck	286	7,3	21,0	17,8	17,1	4,9	31,8
Feldkirch	241	10,8	23,2	17,0	14,9	2,9	31,1
Militärdiözese	13	15,4	15,4	53,8	-	-	15,4
PFARRGRÖSSE							
bis 1000 Katholiken	1.783	11,7	23,6	19,3	13,8	4,2	27,4
1001-2000	1.699	12,1	23,3	21,7	14,8	4,6	23,4
2001-4000	2.027	11,0	22,4	22,8	16,9	3,9	23,0
4001-6000	944	10,6	21,5	23,7	17,4	5,7	21,1
6001-9000	516	11,6	23,1	25,0	17,4	4,3	18,6
9001 und mehr	195	11,8	25,6	16,4	15,4	5,6	25,1
PFARRER AM ORT							
Pfarrer wohnt in der Pfarre	5.337	10,9	23,0	22,8	15,6	4,2	23,5
Pfarre mitbetreut - Pfarrer anderswo	1.878	13,2	22,4	19,2	15,8	4,8	24,7
GESCHLECHT							
männlich	3.436	12,0	24,6	22,3	14,2	3,8	23,2
weiblich	3.838	10,9	21,1	21,3	17,0	5,0	24,7
ALTER							
bis 29	603	12,9	14,6	14,3	12,6	5,8	39,8
30 - 39	987	9,3	18,0	19,6	17,1	5,1	30,9
40 - 49	2.425	11,0	21,7	22,6	16,6	5,3	22,8
50 - 59	1.844	10,7	24,6	23,4	16,6	4,1	20,6
60 - 69	1.095	12,4	29,6	23,4	13,5	2,2	18,9
ab 70	221	19,0	27,1	20,8	7,7	1,4	24,0
BILDUNG							
Volks- oder Hauptschule	362	11,6	26,8	19,1	10,2	1,4	30,9
Berufs- oder Handelsschule	2.549	12,7	25,5	21,3	13,0	3,1	24,5
Mittelschule	1.906	11,3	21,5	21,4	15,6	4,2	26,0
(Fach-)Hochschule	2.458	10,2	20,3	23,0	19,4	6,5	20,7
FUNKTION							
Mitglied	7.099	11,5	22,5	21,6	15,7	4,4	24,3
Pfarrer	230	8,7	26,1	25,2	10,0	4,3	25,7

PRIESTERMANGEL UND SEINE FOLGEN: die Kinder würden religiös nicht mehr so betreut. [451]

Horizontale Prozentuierung							
	Total (Rohwerte)						
		trifft völlig zu	trifft zu	teils-teils	trifft nicht zu	trifft überhaupt nicht zu	keine Angabe
Total	7.329	9,3	19,5	18,9	20,6	7,8	24,0
DIÖZESE							
Eisenstadt	259	12,4	24,3	16,6	20,8	8,1	17,8
St. Pölten	824	10,6	19,3	19,9	17,5	7,8	25,0
Wien - Stadt	798	7,9	19,8	21,2	23,2	10,0	17,9
Wien - Nord	548	11,1	22,4	17,2	20,8	4,6	23,9
Wien - Süd	503	12,5	20,5	21,5	17,7	9,3	18,5
Linz	2.072	7,7	17,1	17,5	23,3	8,5	25,9
Graz-Seckau	381	9,7	18,4	24,9	17,6	7,9	21,5
Gurk-Klagenfurt	420	9,8	24,0	20,7	14,5	6,2	24,8
Salzburg	633	8,4	23,1	17,9	23,7	7,0	20,1
Innsbruck	286	9,8	14,0	18,9	19,2	7,3	30,8
Feldkirch	241	11,2	15,8	16,2	20,3	7,1	29,5
Militärdiözese	13	7,7	38,5	23,1	15,4	-	15,4
PFARRGRÖSSE							
bis 1000 Katholiken	1.783	10,1	21,9	16,7	17,6	6,5	27,2
1001-2000	1.699	9,9	20,1	19,1	20,1	7,9	23,0
2001-4000	2.027	9,2	19,1	19,6	20,9	8,5	22,6
4001-6000	944	8,6	16,6	20,2	25,2	8,8	20,6
6001-9000	516	7,6	17,6	22,9	25,2	7,9	18,8
9001 und mehr	195	8,2	20,0	19,5	21,0	7,7	23,6
PFARRER AM ORT							
Pfarrer wohnt in der Pfarre	5.337	9,0	19,3	19,8	21,2	7,7	23,0
Pfarre mitbetreut - Pfarrer anderswo	1.878	10,5	20,8	16,8	19,1	8,1	24,6
GESCHLECHT							
männlich	3.436	9,3	21,1	20,4	19,7	6,6	22,8
weiblich	3.838	9,5	18,2	17,7	21,4	9,0	24,3
ALTER							
bis 29	603	10,4	12,6	15,8	11,9	9,5	39,8
30 - 39	987	7,9	16,5	16,5	19,5	9,3	30,3
40 - 49	2.425	8,6	17,7	18,3	23,0	9,8	22,6
50 - 59	1.844	9,3	21,1	20,0	22,2	7,4	20,0
60 - 69	1.095	10,3	25,4	22,6	20,0	3,0	18,7
ab 70	221	15,4	30,3	15,8	12,2	2,7	23,5
BILDUNG							
Volks- oder Hauptschule	362	11,6	21,0	19,3	15,2	2,2	30,7
Berufs- oder Handelsschule	2.549	10,7	22,6	19,1	18,3	5,0	24,1
Mittelschule	1.906	8,9	19,3	17,8	20,4	7,9	25,7
(Fach-)Hochschule	2.458	7,9	16,4	19,7	24,1	11,6	20,3
FUNKTION							
Mitglied	7.099	9,5	19,6	18,6	20,6	7,8	23,9
Pfarrer	230	4,8	13,9	29,1	20,0	7,0	25,2

PRIESTERMANGEL UND SEINE FOLGEN: katholische Aktion würde einschlafen. [452]

Horizontale Prozentuierung							
Total (Rohwerte)							
		trifft völlig zu	trifft zu	teils-teils	trifft nicht zu	trifft überhaupt nicht zu	keine Angabe
Total	7.329	6,1	15,6	21,8	22,3	9,0	25,2
DIÖZESE							
Eisenstadt	259	11,6	18,5	19,3	22,4	9,3	18,9
St. Pölten	824	7,8	16,6	22,2	18,7	8,3	26,5
Wien - Stadt	798	5,0	16,4	21,2	24,8	12,2	20,4
Wien - Nord	548	7,5	19,9	22,6	17,9	5,8	26,3
Wien - Süd	503	7,6	17,5	24,5	21,5	9,7	19,3
Linz	2.072	4,1	12,0	21,6	25,7	10,2	26,4
Graz-Seckau	381	7,6	15,5	19,7	25,2	8,7	23,4
Gurk-Klagenfurt	420	8,6	18,3	24,0	16,0	7,4	25,7
Salzburg	633	5,2	17,5	21,6	26,1	9,0	20,5
Innsbruck	286	5,6	13,3	21,3	20,3	6,6	32,9
Feldkirch	241	5,8	14,9	21,6	18,7	7,9	31,1
Militärdiözese	13	7,7	23,1	30,8	7,7	15,4	15,4
PFARRGRÖSSE							
bis 1000 Katholiken	1.783	7,2	19,2	20,6	17,7	6,8	28,5
1001-2000	1.699	6,0	17,3	22,1	21,8	8,7	24,1
2001-4000	2.027	6,1	13,3	22,8	24,3	9,7	23,8
4001-6000	944	5,7	13,2	21,5	26,7	11,4	21,4
6001-9000	516	4,5	12,8	23,4	27,9	10,7	20,7
9001 und mehr	195	5,6	14,4	20,0	22,6	13,3	24,1
PFARRER AM ORT							
Pfarrer wohnt in der Pfarre	5.337	5,9	14,9	22,6	23,3	9,2	24,1
Pfarre mitbetreut - Pfarrer anderswo	1.878	7,0	18,2	20,1	20,1	8,6	26,0
GESCHLECHT							
männlich	3.436	5,5	15,7	22,9	22,7	9,3	23,9
weiblich	3.838	6,7	15,6	21,1	22,1	8,9	25,7
ALTER							
bis 29	603	6,1	14,3	16,7	12,6	9,8	40,5
30 - 39	987	5,2	14,2	18,4	21,4	8,9	31,9
40 - 49	2.425	5,4	15,3	21,9	23,4	10,6	23,4
50 - 59	1.844	6,0	16,5	23,5	23,7	8,8	21,5
60 - 69	1.095	7,8	17,2	24,4	23,9	6,3	20,5
ab 70	221	8,1	17,2	24,4	19,5	6,3	24,4
BILDUNG							
Volks- oder Hauptschule	362	7,7	19,9	21,3	16,3	2,5	32,3
Berufs- oder Handelsschule	2.549	8,2	20,2	22,6	18,9	4,9	25,2
Mittelschule	1.906	5,2	14,9	21,9	22,2	8,8	26,9
(Fach-)Hochschule	2.458	4,4	11,0	21,2	27,1	14,6	21,6
FUNKTION							
Mitglied	7.099	6,2	15,9	21,6	22,2	9,0	25,1
Pfarrer	230	2,6	7,4	27,8	24,8	10,4	27,0

PRIESTERMANGEL UND SEINE FOLGEN: der Ort würde kulturell viel verlieren. [453]

Horizontale Prozentuierung							
	Total (Rohwerte)						
		trifft völlig zu	trifft zu	teils-teils	trifft nicht zu	trifft überhaupt nicht zu	keine Angabe
Total	7.329	13,9	23,7	18,9	14,1	5,1	24,5
DIÖZESE							
Eisenstadt	259	14,3	24,3	19,3	17,4	6,2	18,5
St. Pölten	824	16,1	24,0	17,2	13,2	4,2	25,1
Wien - Stadt	798	8,8	22,2	20,4	19,5	9,5	19,5
Wien - Nord	548	15,3	27,9	16,8	10,6	4,7	24,6
Wien - Süd	503	16,7	25,8	17,1	17,5	4,4	18,5
Linz	2.072	11,5	22,8	19,4	14,4	5,5	26,5
Graz-Seckau	381	20,2	22,0	22,8	11,5	2,1	21,3
Gurk-Klagenfurt	420	19,5	25,7	17,4	9,8	3,3	24,3
Salzburg	633	16,6	23,9	18,8	15,3	4,9	20,5
Innsbruck	286	10,1	17,1	26,6	10,5	4,2	31,5
Feldkirch	241	12,4	24,9	15,8	14,5	3,3	29,0
Militärdiözese	13	7,7	38,5	23,1	15,4	-	15,4
PFARRGRÖSSE							
bis 1000 Katholiken	1.783	16,1	25,1	15,8	11,6	4,3	27,2
1001-2000	1.699	15,3	25,2	18,3	13,1	4,8	23,3
2001-4000	2.027	13,1	22,9	20,9	14,6	5,4	23,2
4001-6000	944	11,5	21,6	22,7	16,5	5,7	21,9
6001-9000	516	11,2	23,4	20,3	19,6	6,2	19,2
9001 und mehr	195	14,4	22,6	16,9	14,4	6,2	25,6
PFARRER AM ORT							
Pfarrer wohnt in der Pfarre	5.337	13,7	24,2	19,7	14,0	4,8	23,6
Pfarre mitbetreut - Pfarrer anderswo	1.878	15,0	23,1	17,1	14,4	5,6	24,8
GESCHLECHT							
männlich	3.436	13,6	25,9	19,4	13,3	4,6	23,2
weiblich	3.838	14,2	21,9	18,5	14,9	5,5	25,0
ALTER							
bis 29	603	9,8	17,9	16,4	9,6	6,0	40,3
30 - 39	987	12,3	20,9	16,6	14,1	5,0	31,2
40 - 49	2.425	13,8	23,2	19,3	14,4	6,3	23,1
50 - 59	1.844	14,9	26,3	19,0	14,8	4,8	20,2
60 - 69	1.095	15,7	25,6	21,6	15,0	2,8	19,3
ab 70	221	16,3	26,7	19,0	10,9	2,7	24,4
BILDUNG							
Volks- oder Hauptschule	362	16,3	27,1	17,7	6,1	2,5	30,4
Berufs- oder Handelsschule	2.549	17,5	26,0	17,4	11,6	2,9	24,6
Mittelschule	1.906	13,2	22,0	18,7	14,5	5,5	26,1
(Fach-)Hochschule	2.458	10,5	22,5	21,0	17,7	7,4	21,0
FUNKTION							
Mitglied	7.099	14,1	23,8	18,6	14,1	5,1	24,4
Pfarrer	230	7,0	20,0	27,8	13,0	5,2	27,0



PRIESTERMANGEL UND SEINE FOLGEN: es wäre schwieriger, kirchliche Dokumente zu erhalten. [454]

Horizontale Prozentuierung							
Total (Rohwerte)							
		trifft völlig zu	trifft zu	teils-teils	trifft nicht zu	trifft überhaupt nicht zu	keine Angabe
Total	7.329	4,7	12,4	20,7	24,1	12,9	25,2
DIÖZESE							
Eisenstadt	259	6,2	15,4	22,4	24,7	11,6	19,7
St. Pölten	824	6,3	14,0	21,8	20,9	10,3	26,7
Wien - Stadt	798	2,8	9,9	19,0	30,3	17,3	20,7
Wien - Nord	548	6,6	15,1	21,5	19,5	10,8	26,5
Wien - Süd	503	8,2	14,3	20,9	24,1	13,5	19,1
Linz	2.072	4,2	11,0	20,8	24,7	12,6	26,8
Graz-Seckau	381	2,9	12,1	23,6	25,7	14,2	21,5
Gurk-Klagenfurt	420	6,0	16,0	20,0	20,7	11,9	25,5
Salzburg	633	3,6	12,6	21,5	25,1	16,3	20,9
Innsbruck	286	2,8	9,8	19,2	24,1	12,9	31,1
Feldkirch	241	2,5	14,5	17,8	23,2	12,0	29,9
Militärdiözese	13	7,7	15,4	15,4	46,2	-	15,4
PFARRGRÖSSE							
bis 1000 Katholiken	1.783	5,7	15,1	21,0	19,9	9,8	28,5
1001-2000	1.699	5,1	14,1	22,1	23,0	11,7	24,0
2001-4000	2.027	4,4	10,9	21,9	25,6	13,3	23,9
4001-6000	944	4,8	10,4	18,8	28,2	16,3	21,6
6001-9000	516	2,1	9,5	17,6	30,6	19,6	20,5
9001 und mehr	195	3,6	9,2	16,9	26,7	17,4	26,2
PFARRER AM ORT							
Pfarrer wohnt in der Pfarre	5.337	4,7	12,3	20,8	25,0	12,9	24,2
Pfarre mitbetreut - Pfarrer anderswo	1.878	4,8	13,2	20,8	22,4	13,0	25,7
GESCHLECHT							
männlich	3.436	4,0	12,4	21,0	25,5	13,5	23,6
weiblich	3.838	5,4	12,5	20,6	23,0	12,5	26,0
ALTER							
bis 29	603	3,8	9,3	19,9	13,6	11,9	41,5
30 - 39	987	4,0	10,8	18,6	21,4	13,3	31,9
40 - 49	2.425	4,2	12,0	19,5	25,6	14,9	23,8
50 - 59	1.844	4,8	13,6	22,2	25,8	12,8	20,8
60 - 69	1.095	5,8	14,5	21,8	27,7	9,7	20,5
ab 70	221	9,0	14,5	22,2	20,4	10,4	23,5
BILDUNG							
Volks- oder Hauptschule	362	7,5	16,0	19,9	19,6	5,5	31,5
Berufs- oder Handelsschule	2.549	6,1	14,7	22,8	22,3	9,0	25,2
Mittelschule	1.906	4,1	12,4	20,5	24,2	11,8	27,1
(Fach-)Hochschule	2.458	3,3	9,7	19,2	27,1	19,1	21,6
FUNKTION							
Mitglied	7.099	4,8	12,5	20,9	24,0	12,6	25,2
Pfarrer	230	3,0	8,7	13,0	28,3	21,3	25,7



PRIESTERMANGEL UND SEINE FOLGEN: das sittliche Verantwortungsbewusstsein würde geschwächt werden. [455]

Horizontale Prozentuierung							
	Total (Rohwerte)						
		trifft völlig zu	trifft zu	teils-teils	trifft nicht zu	trifft überhaupt nicht zu	keine Angabe
Total	7.329	3,8	11,2	19,5	26,3	13,4	25,7
DIÖZESE							
Eisenstadt	259	5,0	13,1	25,5	22,0	13,9	20,5
St. Pölten	824	5,7	12,1	20,1	22,5	12,4	27,2
Wien - Stadt	798	3,4	11,0	18,0	30,7	17,5	19,3
Wien - Nord	548	3,6	13,9	19,7	25,0	11,3	26,5
Wien - Süd	503	4,8	13,3	19,9	27,0	14,9	20,1
Linz	2.072	2,9	8,9	19,0	27,6	13,9	27,6
Graz-Seckau	381	4,7	12,9	18,9	27,8	12,3	23,4
Gurk-Klagenfurt	420	5,0	14,8	23,6	23,3	7,9	25,5
Salzburg	633	3,9	10,0	19,4	30,3	15,2	21,2
Innsbruck	286	3,1	10,5	17,5	24,8	11,5	32,5
Feldkirch	241	1,7	11,6	15,4	27,4	13,3	30,7
Militärdiözese	13	7,7	15,4	46,2	7,7	7,7	15,4
PFARRGRÖSSE							
bis 1000 Katholiken	1.783	3,8	12,6	19,9	23,4	11,5	28,8
1001-2000	1.699	4,5	12,5	19,3	27,0	12,0	24,7
2001-4000	2.027	3,7	10,3	20,8	26,1	14,7	24,5
4001-6000	944	3,5	8,9	20,1	30,1	15,3	22,1
6001-9000	516	2,7	11,8	18,4	29,7	17,1	20,3
9001 und mehr	195	5,6	11,8	11,8	27,2	17,4	26,2
PFARRER AM ORT							
Pfarrer wohnt in der Pfarre	5.337	3,8	10,8	19,7	27,7	13,2	24,7
Pfarre mitbetreut - Pfarrer anderswo	1.878	4,1	12,7	19,5	23,2	14,3	26,2
GESCHLECHT							
männlich	3.436	4,2	12,4	20,8	26,2	12,5	23,9
weiblich	3.838	3,6	10,2	18,5	26,7	14,3	26,6
ALTER							
bis 29	603	3,3	7,8	16,3	18,2	12,6	41,8
30 - 39	987	3,0	8,0	16,4	24,5	15,3	32,7
40 - 49	2.425	2,6	9,8	19,2	27,8	16,1	24,5
50 - 59	1.844	3,7	13,0	20,1	28,4	13,6	21,2
60 - 69	1.095	6,3	14,8	22,9	27,6	8,1	20,3
ab 70	221	10,0	18,6	22,2	20,8	4,5	24,0
BILDUNG							
Volks- oder Hauptschule	362	6,6	13,3	21,5	20,4	5,2	32,9
Berufs- oder Handelsschule	2.549	4,7	13,7	21,9	24,4	9,2	26,2
Mittelschule	1.906	3,6	10,7	18,5	27,5	12,3	27,4
(Fach-)Hochschule	2.458	2,8	9,0	17,8	28,8	20,1	21,5
FUNKTION							
Mitglied	7.099	3,9	11,3	19,4	26,4	13,4	25,7
Pfarrer	230	3,0	8,3	23,5	26,1	13,5	25,7

PRIESTERMANGEL UND SEINE FOLGEN: mehr Eigenverantwortung für Gemeinden. [456]

Horizontale Prozentuierung							
	Total (Rohwerte)						
		trifft völlig zu	trifft zu	teils-teils	trifft nicht zu	trifft überhaupt nicht zu	keine Angabe
Total	7.329	23,5	35,8	11,7	2,7	1,0	25,4
DIÖZESE							
Eisenstadt	259	21,2	40,5	15,1	2,7	1,2	19,3
St. Pölten	824	24,3	32,5	12,0	3,2	1,2	26,8
Wien - Stadt	798	26,8	38,3	12,0	2,3	1,1	19,4
Wien - Nord	548	20,8	34,9	13,7	2,7	1,5	26,5
Wien - Süd	503	24,7	37,2	14,9	2,0	1,2	20,1
Linz	2.072	24,8	35,6	9,8	2,2	0,6	27,1
Graz-Seckau	381	23,9	37,0	12,9	2,6	0,8	22,8
Gurk-Klagenfurt	420	22,6	34,0	11,7	5,2	0,2	26,2
Salzburg	633	20,9	39,8	12,8	3,2	1,6	21,8
Innsbruck	286	22,4	36,4	8,4	1,0	1,0	30,8
Feldkirch	241	24,9	30,3	10,4	3,3	0,8	30,3
Militärdiözese	13	7,7	30,8	23,1	15,4	7,7	15,4
PFARRGRÖSSE							
bis 1000 Katholiken	1.783	19,7	34,5	12,7	2,7	1,3	28,9
1001-2000	1.699	24,1	37,1	10,9	2,7	0,9	24,2
2001-4000	2.027	25,0	34,6	12,9	2,5	0,9	24,0
4001-6000	944	27,1	38,6	9,1	3,0	0,3	21,9
6001-9000	516	25,0	41,7	10,7	1,9	1,2	19,6
9001 und mehr	195	23,1	30,8	13,8	4,6	1,5	26,2
PFARRER AM ORT							
Pfarrer wohnt in der Pfarre	5.337	23,6	36,2	11,9	2,8	1,0	24,5
Pfarre mitbetreut - Pfarrer anderswo	1.878	23,9	35,4	11,3	2,4	0,9	26,1
GESCHLECHT							
männlich	3.436	22,8	37,7	12,2	2,7	0,8	23,7
weiblich	3.838	24,4	34,3	11,3	2,7	1,1	26,3
ALTER							
bis 29	603	16,9	25,0	12,1	3,8	1,2	41,0
30 - 39	987	22,4	30,0	11,7	3,0	0,7	32,2
40 - 49	2.425	25,6	33,8	13,1	2,3	1,0	24,2
50 - 59	1.844	23,3	41,3	10,6	2,7	1,1	21,0
60 - 69	1.095	24,1	42,1	10,3	2,6	0,6	20,3
ab 70	221	23,1	36,2	11,8	1,8	1,4	25,8
BILDUNG							
Volks- oder Hauptschule	362	13,8	35,4	13,3	3,6	1,7	32,3
Berufs- oder Handelsschule	2.549	20,5	37,9	12,1	2,2	1,0	26,2
Mittelschule	1.906	23,0	34,5	12,9	2,4	0,8	26,4
(Fach-)Hochschule	2.458	28,9	35,1	10,2	3,3	0,9	21,6
FUNKTION							
Mitglied	7.099	23,5	35,8	11,7	2,7	1,0	25,4
Pfarrer	230	23,9	36,5	9,1	3,5	1,3	25,7

Arbeitsstelle für kirchliche Sozialforschung



PRIESTERMANGEL UND SEINE FOLGEN: Kirche würde überfällige Reformen beginnen. [457]

Horizontale Prozentuierung							
	Total (Rohwerte)						
		trifft völlig zu	trifft zu	teils-teils	trifft nicht zu	trifft überhaupt nicht zu	keine Angabe
Total	7.329	17,4	24,6	18,7	8,9	3,9	26,5
DIÖZESE							
Eisenstadt	259	14,3	28,6	21,2	12,7	3,1	20,1
St. Pölten	824	19,8	25,1	17,1	7,2	3,2	27,7
Wien - Stadt	798	20,1	26,1	19,2	9,9	4,1	20,7
Wien - Nord	548	13,1	21,0	22,6	10,0	4,0	29,2
Wien - Süd	503	17,9	26,8	21,1	9,1	4,0	21,1
Linz	2.072	18,4	25,0	16,3	8,7	3,8	27,8
Graz-Seckau	381	17,6	24,1	19,2	9,4	6,3	23,4
Gurk-Klagenfurt	420	16,2	26,9	19,3	7,9	2,1	27,6
Salzburg	633	17,5	24,5	20,4	8,8	5,2	23,5
Innsbruck	286	14,0	21,3	18,2	9,1	4,9	32,5
Feldkirch	241	16,6	24,9	17,4	9,1	2,1	29,9
Militärdiözese	13	7,7	38,5	23,1	-	15,4	15,4
PFARRGRÖSSE							
bis 1000 Katholiken	1.783	15,4	21,9	19,3	9,1	3,5	30,8
1001-2000	1.699	17,2	25,4	20,1	8,6	3,4	25,4
2001-4000	2.027	17,6	26,0	18,1	9,2	4,2	25,0
4001-6000	944	21,2	27,3	16,9	8,2	4,4	21,9
6001-9000	516	20,7	25,8	20,2	8,5	3,9	20,9
9001 und mehr	195	16,4	20,0	16,4	12,3	7,7	27,2
PFARRER AM ORT							
Pfarrer wohnt in der Pfarre	5.337	17,1	25,0	19,0	9,2	4,1	25,5
Pfarre mitbetreut - Pfarrer anderswo	1.878	18,7	24,1	18,2	8,1	3,4	27,5
GESCHLECHT							
männlich	3.436	16,8	24,6	19,1	10,1	5,2	24,3
weiblich	3.838	18,2	24,9	18,4	7,8	2,8	28,0
ALTER							
bis 29	603	13,1	17,1	15,8	6,3	6,3	41,5
30 - 39	987	14,6	20,5	18,3	8,2	4,9	33,5
40 - 49	2.425	16,5	23,9	20,7	9,2	4,4	25,4
50 - 59	1.844	18,3	28,1	18,5	9,8	2,9	22,4
60 - 69	1.095	21,7	28,9	16,8	9,0	2,5	21,1
ab 70	221	20,8	22,6	18,6	8,1	3,2	26,7
BILDUNG							
Volks- oder Hauptschule	362	12,7	22,4	19,1	8,3	3,6	34,0
Berufs- oder Handelsschule	2.549	16,5	25,3	19,5	7,8	2,8	28,1
Mittelschule	1.906	17,1	24,3	18,0	9,5	3,9	27,1
(Fach-)Hochschule	2.458	19,6	25,1	18,4	9,7	5,0	22,3
FUNKTION							
Mitglied	7.099	17,5	24,7	18,6	8,7	3,8	26,6
Pfarrer	230	14,3	21,7	20,0	12,6	5,2	26,1

PRIESTERMANGEL UND SEINE FOLGEN: mehr Nachbarschaftsengagement für einander. [458]

Horizontale Prozentuierung							
Total (Rohwerte)							
		trifft völlig zu	trifft zu	teils-teils	trifft nicht zu	trifft überhaupt nicht zu	keine Angabe
Total	7.329	8,6	25,0	27,2	10,1	2,8	26,3
DIÖZESE							
Eisenstadt	259	5,0	29,3	29,7	12,4	3,5	20,1
St. Pölten	824	9,0	25,6	25,1	9,0	3,6	27,7
Wien - Stadt	798	10,2	24,1	28,6	12,9	2,9	21,4
Wien - Nord	548	6,4	19,3	30,8	12,6	3,5	27,4
Wien - Süd	503	8,9	22,3	33,0	11,3	3,4	21,1
Linz	2.072	8,4	25,6	27,3	8,6	2,3	27,8
Graz-Seckau	381	11,8	26,5	26,2	9,7	1,6	24,1
Gurk-Klagenfurt	420	7,9	22,6	29,5	11,7	1,9	26,4
Salzburg	633	9,5	32,1	23,9	9,8	2,7	22,1
Innsbruck	286	8,0	26,2	21,3	9,8	3,8	30,8
Feldkirch	241	10,0	21,2	26,1	10,4	2,1	30,3
Militärdiözese	13	-	15,4	23,1	30,8	15,4	15,4
PFARRGRÖSSE							
bis 1000 Katholiken	1.783	7,4	23,7	26,6	10,1	2,5	29,7
1001-2000	1.699	9,1	24,7	27,8	10,5	3,1	24,8
2001-4000	2.027	7,9	26,7	28,9	9,0	2,7	24,8
4001-6000	944	11,0	26,5	26,3	10,8	2,4	23,0
6001-9000	516	10,1	26,9	26,4	11,8	3,7	21,1
9001 und mehr	195	8,2	20,0	28,7	12,8	2,6	27,7
PFARRER AM ORT							
Pfarrer wohnt in der Pfarre	5.337	8,9	25,0	27,8	10,1	2,9	25,3
Pfarre mitbetreut - Pfarrer anderswo	1.878	8,0	25,5	26,7	10,3	2,4	27,1
GESCHLECHT							
männlich	3.436	7,5	25,8	28,4	11,0	2,7	24,5
weiblich	3.838	9,7	24,5	26,4	9,4	2,8	27,3
ALTER							
bis 29	603	8,3	16,3	21,7	8,1	4,3	41,3
30 - 39	987	7,2	21,2	26,1	9,7	2,8	32,9
40 - 49	2.425	8,6	23,2	29,4	10,8	3,2	24,8
50 - 59	1.844	8,1	29,8	27,0	10,7	2,2	22,3
60 - 69	1.095	9,7	30,4	27,1	9,4	2,0	21,4
ab 70	221	13,6	19,5	28,5	9,5	2,3	26,7
BILDUNG							
Volks- oder Hauptschule	362	5,5	27,1	22,4	9,7	2,5	32,9
Berufs- oder Handelsschule	2.549	7,7	27,0	27,5	8,5	2,4	26,9
Mittelschule	1.906	8,9	23,2	27,3	10,1	2,7	27,8
(Fach-)Hochschule	2.458	9,9	24,6	28,0	12,0	3,2	22,3
FUNKTION							
Mitglied	7.099	8,6	24,9	27,3	10,1	2,8	26,3
Pfarrer	230	7,0	27,8	25,2	10,9	2,6	26,5






nur Pfarrer




Für wieviele Pfarren ist der Pfarrer zuständig? [459]

Horizontale Prozentuierung					
	Total (Rohwerte)	Ich bin als Pfarrer nur für eine Pfarre zuständig.	Ich bin Pfarrer in zwei Pfarren.	Ich bin Pfarrer in einem Pfarverband von mindestens drei Pfarren.	keine Angabe
Total	230	46,5	21,7	11,3	20,4
DIÖZESE					
Eisenstadt	7	42,9	28,6	-	28,6
St. Pölten	19	52,6	5,3	5,3	36,8
Wien - Stadt	33	78,8	6,1	-	15,2
Wien - Nord	20	10,0	25,0	45,0	20,0
Wien - Süd	26	65,4	15,4	3,8	15,4
Linz	57	52,6	24,6	3,5	19,3
Graz-Seckau	7	42,9	-	-	57,1
Gurk-Klagenfurt	22	13,6	36,4	36,4	13,6
Salzburg	25	32,0	36,0	20,0	12,0
Innsbruck	2	100,0	-	-	-
Feldkirch	6	16,7	50,0	-	33,3
Militärdiözese	-	-	-	-	-
PFARRGRÖSSE					
bis 1000 Katholiken	29	31,0	27,6	17,2	24,1
1001-2000	50	40,0	20,0	14,0	26,0
2001-4000	77	46,8	26,0	9,1	18,2
4001-6000	38	60,5	18,4	13,2	7,9
6001-9000	26	57,7	19,2	-	23,1
9001 und mehr	9	44,4	-	11,1	44,4
PFARRER AM ORT					
Pfarrer wohnt in der Pfarre	210	46,2	22,4	11,4	20,0
Pfarre mitbetreut - Pfarrer anderswo	17	52,9	17,6	11,8	17,6
GESCHLECHT					
männlich	227	46,7	22,0	11,5	19,8
weiblich	2	-	-	-	100,0
ALTER					
bis 29	-	-	-	-	-
30 - 39	22	40,9	13,6	18,2	27,3
40 - 49	53	45,3	15,1	7,5	32,1
50 - 59	63	39,7	27,0	17,5	15,9
60 - 69	59	52,5	22,0	8,5	16,9
ab 70	27	63,0	22,2	3,7	11,1
BILDUNG					
Volks- oder Hauptschule	1	-	-	100,0	-
Berufs- oder Handelsschule	4	25,0	-	-	75,0
Mittelschule	1	-	-	-	100,0
(Fach-)Hochschule	222	47,3	22,5	11,3	18,9
FUNKTION					
Mitglied	-	-	-	-	-
Pfarrer	230	46,5	21,7	11,3	20,4

Ich hätte gerne mehr Zeit für seelsorgliche Tätigkeiten. [460]




Horizontale Prozentuierung				
	Total (Rohwerte)	ja	nein	keine Angabe
				
Total	230	67,0	11,7	21,3
DIÖZESE				
Eisenstadt	7	42,9	14,3	42,9
St. Pölten	19	47,4	10,5	42,1
Wien - Stadt	33	72,7	12,1	15,2
Wien - Nord	20	75,0	5,0	20,0
Wien - Süd	26	76,9	15,4	7,7
Linz	57	68,4	12,3	19,3
Graz-Seckau	7	42,9	-	57,1
Gurk-Klagenfurt	22	72,7	9,1	18,2
Salzburg	25	68,0	16,0	16,0
Innsbruck	2	100,0	-	-
Feldkirch	6	66,7	-	33,3
Militärdiözese	-	-	-	-
PFARRGRÖSSE				
bis 1000 Katholiken	29	65,5	13,8	20,7
1001-2000	50	64,0	8,0	28,0
2001-4000	77	64,9	15,6	19,5
4001-6000	38	81,6	7,9	10,5
6001-9000	26	61,5	11,5	26,9
9001 und mehr	9	55,6	11,1	33,3
PFARRER AM ORT				
Pfarrer wohnt in der Pfarre	210	66,7	11,9	21,4
Pfarre mitbetreut - Pfarrer anderswo	17	76,5	11,8	11,8
GESCHLECHT				
männlich	227	67,4	11,9	20,7
weiblich	2	-	-	100,0
ALTER				
bis 29	-	-	-	-
30 - 39	22	50,0	27,3	22,7
40 - 49	53	58,5	7,5	34,0
50 - 59	63	71,4	9,5	19,0
60 - 69	59	76,3	6,8	16,9
ab 70	27	66,7	22,2	11,1
BILDUNG				
Volks- oder Hauptschule	1	100,0	-	-
Berufs- oder Handelsschule	4	25,0	-	75,0
Mittelschule	1	-	-	100,0
(Fach-)Hochschule	222	68,0	12,2	19,8
FUNKTION				
Mitglied	-	-	-	-
Pfarrer	230	67,0	11,7	21,3

Ich werde von den Pfarrgemeinderäten in meiner Arbeit nicht unterstützt. [461]

Horizontale Prozentuierung				
	Total (Rohwerte)	ja	nein	keine Angabe
				
Total	230	7,0	73,5	19,6
DIÖZESE				
Eisenstadt	7	-	71,4	28,6
St. Pölten	19	10,5	52,6	36,8
Wien - Stadt	33	3,0	84,8	12,1
Wien - Nord	20	10,0	70,0	20,0
Wien - Süd	26	11,5	80,8	7,7
Linz	57	5,3	75,4	19,3
Graz-Seckau	7	-	42,9	57,1
Gurk-Klagenfurt	22	13,6	68,2	18,2
Salzburg	25	8,0	80,0	12,0
Innsbruck	2	-	100,0	-
Feldkirch	6	-	66,7	33,3
Militärdiözese	-	-	-	-
PFARRGRÖSSE				
bis 1000 Katholiken	29	6,9	72,4	20,7
1001-2000	50	8,0	64,0	28,0
2001-4000	77	6,5	75,3	18,2
4001-6000	38	7,9	84,2	7,9
6001-9000	26	3,8	76,9	19,2
9001 und mehr	9	11,1	55,6	33,3
PFARRER AM ORT				
Pfarrer wohnt in der Pfarre	210	6,7	73,8	19,5
Pfarre mitbetreut - Pfarrer anderswo	17	11,8	76,5	11,8
GESCHLECHT				
männlich	227	7,0	74,0	18,9
weiblich	2	-	-	100,0
ALTER				
bis 29	-	-	-	-
30 - 39	22	13,6	63,6	22,7
40 - 49	53	7,5	64,2	28,3
50 - 59	63	1,6	82,5	15,9
60 - 69	59	3,4	79,7	16,9
ab 70	27	18,5	66,7	14,8
BILDUNG				
Volks- oder Hauptschule	1	-	100,0	-
Berufs- oder Handelsschule	4	-	25,0	75,0
Mittelschule	1	-	-	100,0
(Fach-)Hochschule	222	7,2	74,3	18,5
FUNKTION				
Mitglied	-	-	-	-
Pfarrer	230	7,0	73,5	19,6






Ich bin seit mindestens 5 Jahren in meiner Pfarre. [462]

Horizontale Prozentuierung				
	Total (Rohwerte)	ja	nein	keine Angabe
				
Total	230	65,7	13,9	20,4
DIÖZESE				
Eisenstadt	7	71,4	-	28,6
St. Pölten	19	47,4	15,8	36,8
Wien - Stadt	33	72,7	12,1	15,2
Wien - Nord	20	75,0	5,0	20,0
Wien - Süd	26	69,2	23,1	7,7
Linz	57	63,2	15,8	21,1
Graz-Seckau	7	42,9	-	57,1
Gurk-Klagenfurt	22	72,7	9,1	18,2
Salzburg	25	68,0	20,0	12,0
Innsbruck	2	100,0	-	-
Feldkirch	6	50,0	16,7	33,3
Militärdiözese	-	-	-	-
PFARRGRÖSSE				
bis 1000 Katholiken	29	65,5	13,8	20,7
1001-2000	50	56,0	16,0	28,0
2001-4000	77	71,4	10,4	18,2
4001-6000	38	73,7	18,4	7,9
6001-9000	26	69,2	3,8	26,9
9001 und mehr	9	33,3	33,3	33,3
PFARRER AM ORT				
Pfarrer wohnt in der Pfarre	210	65,7	13,8	20,5
Pfarre mitbetreut - Pfarrer anderswo	17	70,6	17,6	11,8
GESCHLECHT				
männlich	227	66,1	14,1	19,8
weiblich	2	-	-	100,0
ALTER				
bis 29	-	-	-	-
30 - 39	22	36,4	40,9	22,7
40 - 49	53	50,9	18,9	30,2
50 - 59	63	65,1	19,0	15,9
60 - 69	59	81,4	-	18,6
ab 70	27	85,2	-	14,8
BILDUNG				
Volks- oder Hauptschule	1	100,0	-	-
Berufs- oder Handelsschule	4	25,0	-	75,0
Mittelschule	1	-	-	100,0
(Fach-)Hochschule	222	67,1	14,0	18,9
FUNKTION				
Mitglied	-	-	-	-
Pfarrer	230	65,7	13,9	20,4

Arbeitsstelle für kirchliche Sozialforschung






Ich habe mich gut auf die Situation in der Pfarrgemeinde eingestellt. [463]

Horizontale Prozentuierung				
Total (Rohwerte)		ja	nein	keine Angabe
				
Total	230	75,2	3,5	21,3
DIÖZESE				
Eisenstadt	7	71,4	-	28,6
St. Pölten	19	52,6	5,3	42,1
Wien - Stadt	33	84,8	-	15,2
Wien - Nord	20	70,0	5,0	25,0
Wien - Süd	26	92,3	-	7,7
Linz	57	75,4	5,3	19,3
Graz-Seckau	7	42,9	-	57,1
Gurk-Klagenfurt	22	77,3	4,5	18,2
Salzburg	25	80,0	4,0	16,0
Innsbruck	2	100,0	-	-
Feldkirch	6	50,0	16,7	33,3
Militärdiözese	-	-	-	-
PFARRGRÖSSE				
bis 1000 Katholiken	29	75,9	3,4	20,7
1001-2000	50	66,0	4,0	30,0
2001-4000	77	80,5	1,3	18,2
4001-6000	38	81,6	5,3	13,2
6001-9000	26	73,1	3,8	23,1
9001 und mehr	9	55,6	11,1	33,3
PFARRER AM ORT				
Pfarrer wohnt in der Pfarre	210	75,2	3,3	21,4
Pfarre mitbetreut - Pfarrer anderswo	17	82,4	5,9	11,8
GESCHLECHT				
männlich	227	75,8	3,5	20,7
weiblich	2	-	-	100,0
ALTER				
bis 29	-	-	-	-
30 - 39	22	72,7	4,5	22,7
40 - 49	53	67,9	1,9	30,2
50 - 59	63	76,2	4,8	19,0
60 - 69	59	79,7	1,7	18,6
ab 70	27	77,8	7,4	14,8
BILDUNG				
Volks- oder Hauptschule	1	100,0	-	-
Berufs- oder Handelsschule	4	25,0	-	75,0
Mittelschule	1	-	-	100,0
(Fach-)Hochschule	222	76,6	3,6	19,8
FUNKTION				
Mitglied	-	-	-	-
Pfarrer	230	75,2	3,5	21,3






Ich habe großes Vertrauen in die Arbeit des Pfarrgemeinderates. [464]

Horizontale Prozentuierung				
	Total (Rohwerte)	ja	nein	keine Angabe
				
Total	230	77,4	2,6	20,0
DIÖZESE				
Eisenstadt	7	71,4	-	28,6
St. Pölten	19	57,9	-	42,1
Wien - Stadt	33	84,8	3,0	12,1
Wien - Nord	20	75,0	5,0	20,0
Wien - Süd	26	88,5	3,8	7,7
Linz	57	78,9	1,8	19,3
Graz-Seckau	7	42,9	-	57,1
Gurk-Klagenfurt	22	77,3	4,5	18,2
Salzburg	25	84,0	4,0	12,0
Innsbruck	2	100,0	-	-
Feldkirch	6	66,7	-	33,3
Militärdiözese	-	-	-	-
PFARRGRÖSSE				
bis 1000 Katholiken	29	75,9	3,4	20,7
1001-2000	50	70,0	2,0	28,0
2001-4000	77	77,9	2,6	19,5
4001-6000	38	86,8	5,3	7,9
6001-9000	26	80,8	-	19,2
9001 und mehr	9	66,7	-	33,3
PFARRER AM ORT				
Pfarrer wohnt in der Pfarre	210	77,6	2,4	20,0
Pfarre mitbetreut - Pfarrer anderswo	17	82,4	5,9	11,8
GESCHLECHT				
männlich	227	78,0	2,6	19,4
weiblich	2	-	-	100,0
ALTER				
bis 29	-	-	-	-
30 - 39	22	72,7	4,5	22,7
40 - 49	53	66,0	5,7	28,3
50 - 59	63	81,0	1,6	17,5
60 - 69	59	83,1	-	16,9
ab 70	27	85,2	-	14,8
BILDUNG				
Volks- oder Hauptschule	1	100,0	-	-
Berufs- oder Handelsschule	4	25,0	-	75,0
Mittelschule	1	-	-	100,0
(Fach-)Hochschule	222	78,4	2,7	18,9
FUNKTION				
Mitglied	-	-	-	-
Pfarrer	230	77,4	2,6	20,0






Das Priesterseminar bildet Priester aus und keine Pfarrer. [465]

Horizontale Prozentuierung				
	Total (Rohwerte)	ja	nein	keine Angabe
				
Total	230	56,1	18,3	25,7
DIÖZESE				
Eisenstadt	7	42,9	28,6	28,6
St. Pölten	19	47,4	10,5	42,1
Wien - Stadt	33	75,8	12,1	12,1
Wien - Nord	20	60,0	15,0	25,0
Wien - Süd	26	61,5	19,2	19,2
Linz	57	52,6	19,3	28,1
Graz-Seckau	7	42,9	-	57,1
Gurk-Klagenfurt	22	50,0	27,3	22,7
Salzburg	25	52,0	28,0	20,0
Innsbruck	2	50,0	-	50,0
Feldkirch	6	66,7	-	33,3
Militärdiözese	-	-	-	-
PFARRGRÖSSE				
bis 1000 Katholiken	29	37,9	31,0	31,0
1001-2000	50	54,0	12,0	34,0
2001-4000	77	59,7	14,3	26,0
4001-6000	38	63,2	23,7	13,2
6001-9000	26	61,5	19,2	19,2
9001 und mehr	9	44,4	22,2	33,3
PFARRER AM ORT				
Pfarrer wohnt in der Pfarre	210	57,6	17,6	24,8
Pfarre mitbetreut - Pfarrer anderswo	17	41,2	29,4	29,4
GESCHLECHT				
männlich	227	56,8	18,5	24,7
weiblich	2	-	-	100,0
ALTER				
bis 29	-	-	-	-
30 - 39	22	54,5	22,7	22,7
40 - 49	53	45,3	18,9	35,8
50 - 59	63	57,1	25,4	17,5
60 - 69	59	61,0	13,6	25,4
ab 70	27	59,3	11,1	29,6
BILDUNG				
Volks- oder Hauptschule	1	100,0	-	-
Berufs- oder Handelsschule	4	25,0	-	75,0
Mittelschule	1	-	-	100,0
(Fach-)Hochschule	222	56,8	18,5	24,8
FUNKTION				
Mitglied	-	-	-	-
Pfarrer	230	56,1	18,3	25,7

Arbeitsstelle für kirchliche Sozialforschung






Eine Klausur mit dem PGR ist für mich ein wichtiger Bestandteil der Pfarrarbeit. [466]

Horizontale Prozentuierung				
Total (Rohwerte)		ja	nein	keine Angabe
				
Total	230	66,1	12,6	21,3
DIÖZESE				
Eisenstadt	7	71,4	-	28,6
St. Pölten	19	47,4	15,8	36,8
Wien - Stadt	33	78,8	6,1	15,2
Wien - Nord	20	65,0	15,0	20,0
Wien - Süd	26	69,2	23,1	7,7
Linz	57	71,9	7,0	21,1
Graz-Seckau	7	42,9	-	57,1
Gurk-Klagenfurt	22	54,5	27,3	18,2
Salzburg	25	72,0	12,0	16,0
Innsbruck	2	-	50,0	50,0
Feldkirch	6	66,7	-	33,3
Militärdiözese	-	-	-	-
PFARRGRÖSSE				
bis 1000 Katholiken	29	62,1	17,2	20,7
1001-2000	50	54,0	18,0	28,0
2001-4000	77	67,5	11,7	20,8
4001-6000	38	81,6	7,9	10,5
6001-9000	26	73,1	3,8	23,1
9001 und mehr	9	44,4	22,2	33,3
PFARRER AM ORT				
Pfarrer wohnt in der Pfarre	210	65,7	12,9	21,4
Pfarre mitbetreut - Pfarrer anderswo	17	76,5	11,8	11,8
GESCHLECHT				
männlich	227	67,0	12,8	20,3
weiblich	2	-	-	100,0
ALTER				
bis 29	-	-	-	-
30 - 39	22	50,0	27,3	22,7
40 - 49	53	64,2	5,7	30,2
50 - 59	63	61,9	20,6	17,5
60 - 69	59	72,9	6,8	20,3
ab 70	27	77,8	7,4	14,8
BILDUNG				
Volks- oder Hauptschule	1	-	100,0	-
Berufs- oder Handelsschule	4	25,0	-	75,0
Mittelschule	1	-	-	100,0
(Fach-)Hochschule	222	67,6	12,6	19,8
FUNKTION				
Mitglied	-	-	-	-
Pfarrer	230	66,1	12,6	21,3



Es fällt mir leichter, Menschen im persönlichen Gespräch zu begegnen, als Runden zu leiten. [467]

Horizontale Prozentuierung				
Total (Rohwerte)		ja	nein	keine Angabe
				
Total	230	37,0	38,7	24,3
DIÖZESE				
Eisenstadt	7	28,6	28,6	42,9
St. Pölten	19	42,1	21,1	36,8
Wien - Stadt	33	42,4	36,4	21,2
Wien - Nord	20	25,0	50,0	25,0
Wien - Süd	26	38,5	50,0	11,5
Linz	57	36,8	42,1	21,1
Graz-Seckau	7	14,3	28,6	57,1
Gurk-Klagenfurt	22	45,5	36,4	18,2
Salzburg	25	44,0	36,0	20,0
Innsbruck	2	-	-	100,0
Feldkirch	6	33,3	33,3	33,3
Militärdiözese	-	-	-	-
PFARRGRÖSSE				
bis 1000 Katholiken	29	44,8	31,0	24,1
1001-2000	50	30,0	38,0	32,0
2001-4000	77	40,3	37,7	22,1
4001-6000	38	39,5	44,7	15,8
6001-9000	26	34,6	38,5	26,9
9001 und mehr	9	11,1	55,6	33,3
PFARRER AM ORT				
Pfarrer wohnt in der Pfarre	210	37,1	38,6	24,3
Pfarre mitbetreut - Pfarrer anderswo	17	41,2	41,2	17,6
GESCHLECHT				
männlich	227	37,4	39,2	23,3
weiblich	2	-	-	100,0
ALTER				
bis 29	-	-	-	-
30 - 39	22	22,7	45,5	31,8
40 - 49	53	26,4	41,5	32,1
50 - 59	63	39,7	38,1	22,2
60 - 69	59	37,3	42,4	20,3
ab 70	27	55,6	25,9	18,5
BILDUNG				
Volks- oder Hauptschule	1	100,0	-	-
Berufs- oder Handelsschule	4	-	25,0	75,0
Mittelschule	1	-	-	100,0
(Fach-)Hochschule	222	37,4	39,6	23,0
FUNKTION				
Mitglied	-	-	-	-
Pfarrer	230	37,0	38,7	24,3



Es ist schwierig, in einem Pfarrverband in jeder Pfarre Präsenz zu zeigen. [468]

Horizontale Prozentuierung							
Total (Rohwerte)							
		trifft völlig zu	trifft zu	teils-teils	trifft nicht zu	trifft überhaupt nicht zu	keine Angabe
Total	230	23,9	30,9	12,6	3,5	2,2	27,0
DIÖZESE							
Eisenstadt	7	28,6	14,3	14,3	-	14,3	28,6
St. Pölten	19	26,3	10,5	5,3	5,3	-	52,6
Wien - Stadt	33	27,3	21,2	27,3	-	-	24,2
Wien - Nord	20	20,0	35,0	20,0	5,0	-	20,0
Wien - Süd	26	19,2	42,3	11,5	7,7	3,8	15,4
Linz	57	22,8	36,8	12,3	1,8	1,8	24,6
Graz-Seckau	7	14,3	14,3	-	-	-	71,4
Gurk-Klagenfurt	22	36,4	18,2	4,5	4,5	9,1	27,3
Salzburg	25	24,0	44,0	12,0	4,0	-	16,0
Innsbruck	2	50,0	50,0	-	-	-	-
Feldkirch	6	16,7	33,3	-	16,7	-	33,3
Militärdiözese	-	-	-	-	-	-	-
PFARRGRÖSSE							
bis 1000 Katholiken	29	27,6	24,1	27,6	-	-	20,7
1001-2000	50	20,0	36,0	4,0	6,0	6,0	28,0
2001-4000	77	24,7	33,8	9,1	5,2	1,3	26,0
4001-6000	38	26,3	34,2	13,2	2,6	-	23,7
6001-9000	26	15,4	23,1	23,1	-	-	38,5
9001 und mehr	9	44,4	11,1	11,1	-	-	33,3
PFARRER AM ORT							
Pfarrer wohnt in der Pfarre	210	23,8	32,4	11,4	2,9	2,4	27,1
Pfarre mitbetreut - Pfarrer anderswo	17	29,4	11,8	29,4	11,8	-	17,6
GESCHLECHT							
männlich	227	23,8	31,3	12,8	3,5	2,2	26,4
weiblich	2	-	-	-	-	-	100,0
ALTER							
bis 29	-	-	-	-	-	-	-
30 - 39	22	22,7	31,8	18,2	-	-	27,3
40 - 49	53	15,1	30,2	13,2	5,7	1,9	34,0
50 - 59	63	31,7	27,0	7,9	4,8	4,8	23,8
60 - 69	59	20,3	33,9	15,3	3,4	-	27,1
ab 70	27	29,6	33,3	11,1	-	3,7	22,2
BILDUNG							
Volks- oder Hauptschule	1	100,0	-	-	-	-	-
Berufs- oder Handelsschule	4	-	25,0	-	-	-	75,0
Mittelschule	1	-	-	-	-	-	100,0
(Fach-)Hochschule	222	24,3	31,5	13,1	3,6	1,8	25,7
FUNKTION							
Mitglied	-	-	-	-	-	-	-
Pfarrer	230	23,9	30,9	12,6	3,5	2,2	27,0









Als Pfarrer empfinde ich es als schwierig, einen bereits bestehenden Pfarrgemeinderat zu übernehmen. [469]

Horizontale Prozentuierung							
Total (Rohwerte)							
		trifft völlig zu	trifft zu	teils-teils	trifft nicht zu	trifft überhaupt nicht zu	keine Angabe
Total	230	4,3	9,1	23,5	26,5	12,6	23,9
DIÖZESE							
Eisenstadt	7	-	28,6	-	-	42,9	28,6
St. Pölten	19	-	-	15,8	26,3	15,8	42,1
Wien - Stadt	33	9,1	6,1	27,3	36,4	3,0	18,2
Wien - Nord	20	10,0	-	30,0	35,0	5,0	20,0
Wien - Süd	26	3,8	7,7	23,1	23,1	30,8	11,5
Linz	57	3,5	12,3	21,1	24,6	14,0	24,6
Graz-Seckau	7	-	14,3	28,6	-	-	57,1
Gurk-Klagenfurt	22	9,1	9,1	18,2	27,3	9,1	27,3
Salzburg	25	-	12,0	32,0	28,0	12,0	16,0
Innsbruck	2	-	-	100,0	-	-	-
Feldkirch	6	-	16,7	-	50,0	-	33,3
Militärdiözese	-	-	-	-	-	-	-
PFARRGRÖSSE							
bis 1000 Katholiken	29	10,3	3,4	20,7	34,5	10,3	20,7
1001-2000	50	4,0	12,0	20,0	18,0	16,0	30,0
2001-4000	77	3,9	9,1	24,7	24,7	14,3	23,4
4001-6000	38	2,6	5,3	39,5	26,3	10,5	15,8
6001-9000	26	3,8	15,4	11,5	42,3	-	26,9
9001 und mehr	9	-	11,1	11,1	22,2	22,2	33,3
PFARRER AM ORT							
Pfarrer wohnt in der Pfarre	210	4,3	10,0	23,8	24,8	13,3	23,8
Pfarre mitbetreut - Pfarrer anderswo	17	5,9	-	23,5	47,1	5,9	17,6
GESCHLECHT							
männlich	227	4,4	9,3	23,3	26,9	12,8	23,3
weiblich	2	-	-	-	-	-	100,0
ALTER							
bis 29	-	-	-	-	-	-	-
30 - 39	22	4,5	9,1	31,8	4,5	27,3	22,7
40 - 49	53	7,5	7,5	9,4	32,1	13,2	30,2
50 - 59	63	4,8	7,9	20,6	30,2	15,9	20,6
60 - 69	59	1,7	8,5	33,9	27,1	5,1	23,7
ab 70	27	3,7	14,8	25,9	22,2	11,1	22,2
BILDUNG							
Volks- oder Hauptschule	1	-	-	100,0	-	-	-
Berufs- oder Handelsschule	4	-	-	-	25,0	-	75,0
Mittelschule	1	-	-	-	-	-	100,0
(Fach-)Hochschule	222	4,5	9,5	23,9	27,0	12,6	22,5
FUNKTION							
Mitglied	-	-	-	-	-	-	-
Pfarrer	230	4,3	9,1	23,5	26,5	12,6	23,9



Die Zusammenarbeit mit dem Pfarrgemeinderat in meiner Pfarre gestaltet sich sehr gut. [470]

Horizontale Prozentuierung							
Total (Rohwerte)		trifft völlig zu	trifft zu	teils-teils	trifft nicht zu	trifft überhaupt nicht zu	keine Angabe
							
Total	230	38,3	33,9	6,1	-	-	21,3
DIÖZESE							
Eisenstadt	7	57,1	14,3	-	-	-	28,6
St. Pölten	19	31,6	31,6	-	-	-	36,8
Wien - Stadt	33	36,4	39,4	9,1	-	-	15,2
Wien - Nord	20	30,0	35,0	15,0	-	-	20,0
Wien - Süd	26	61,5	19,2	3,8	-	-	11,5
Linz	57	43,9	33,3	1,8	-	-	21,1
Graz-Seckau	7	-	28,6	14,3	-	-	57,1
Gurk-Klagenfurt	22	22,7	45,5	9,1	-	-	22,7
Salzburg	25	44,0	36,0	8,0	-	-	12,0
Innsbruck	2	50,0	50,0	-	-	-	-
Feldkirch	6	-	50,0	16,7	-	-	33,3
Militärdiözese	-	-	-	-	-	-	-
PFARRGRÖSSE							
bis 1000 Katholiken	29	31,0	41,4	6,9	-	-	20,7
1001-2000	50	42,0	24,0	4,0	-	-	30,0
2001-4000	77	41,6	33,8	5,2	-	-	19,5
4001-6000	38	42,1	42,1	5,3	-	-	10,5
6001-9000	26	23,1	42,3	11,5	-	-	23,1
9001 und mehr	9	33,3	11,1	11,1	-	-	33,3
PFARRER AM ORT							
Pfarrer wohnt in der Pfarre	210	37,6	34,3	6,2	-	-	21,4
Pfarre mitbetreut - Pfarrer anderswo	17	47,1	35,3	5,9	-	-	11,8
GESCHLECHT							
männlich	227	38,8	33,9	6,2	-	-	20,7
weiblich	2	-	-	-	-	-	100,0
ALTER							
bis 29	-	-	-	-	-	-	-
30 - 39	22	36,4	27,3	9,1	-	-	22,7
40 - 49	53	47,2	18,9	5,7	-	-	28,3
50 - 59	63	41,3	31,7	7,9	-	-	19,0
60 - 69	59	27,1	49,2	3,4	-	-	20,3
ab 70	27	44,4	37,0	3,7	-	-	14,8
BILDUNG							
Volks- oder Hauptschule	1	-	-	100,0	-	-	-
Berufs- oder Handelsschule	4	25,0	-	-	-	-	75,0
Mittelschule	1	-	-	-	-	-	100,0
(Fach-)Hochschule	222	38,3	35,1	5,9	-	-	20,3
FUNKTION							
Mitglied	-	-	-	-	-	-	-
Pfarrer	230	38,3	33,9	6,1	-	-	21,3

Arbeitsstelle für kirchliche Sozialforschung



Wenn ich mich mit einer Aufgabe überfordert fühle, bitte ich um Hilfe. [471]

Horizontale Prozentuierung							
Total (Rohwerte)							
		trifft völlig zu	trifft zu	teils-teils	trifft nicht zu	trifft überhaupt nicht zu	keine Angabe
Total	230	15,7	32,6	22,2	5,7	1,3	22,6
DIÖZESE							
Eisenstadt	7	28,6	14,3	28,6	-	-	28,6
St. Pölten	19	21,1	36,8	5,3	-	-	36,8
Wien - Stadt	33	18,2	33,3	21,2	9,1	-	18,2
Wien - Nord	20	20,0	45,0	10,0	5,0	-	20,0
Wien - Süd	26	19,2	57,7	3,8	3,8	-	15,4
Linz	57	14,0	21,1	36,8	7,0	-	21,1
Graz-Seckau	7	-	28,6	14,3	-	-	57,1
Gurk-Klagenfurt	22	9,1	27,3	22,7	13,6	4,5	22,7
Salzburg	25	20,0	32,0	24,0	4,0	4,0	16,0
Innsbruck	2	-	100,0	-	-	-	-
Feldkirch	6	-	-	50,0	-	16,7	33,3
Militärdiözese	-	-	-	-	-	-	-
PFARRGRÖSSE							
bis 1000 Katholiken	29	20,7	34,5	20,7	3,4	-	20,7
1001-2000	50	18,0	28,0	18,0	4,0	2,0	30,0
2001-4000	77	15,6	32,5	24,7	6,5	-	20,8
4001-6000	38	13,2	36,8	26,3	10,5	-	13,2
6001-9000	26	3,8	38,5	23,1	3,8	3,8	26,9
9001 und mehr	9	22,2	22,2	11,1	-	11,1	33,3
PFARRER AM ORT							
Pfarrer wohnt in der Pfarre	210	15,7	33,3	22,4	4,3	1,4	22,9
Pfarre mitbetreut - Pfarrer anderswo	17	17,6	23,5	23,5	23,5	-	11,8
GESCHLECHT							
männlich	227	15,9	32,6	22,5	5,7	1,3	22,0
weiblich	2	-	-	-	-	-	100,0
ALTER							
bis 29	-	-	-	-	-	-	-
30 - 39	22	18,2	36,4	9,1	9,1	4,5	22,7
40 - 49	53	26,4	13,2	26,4	5,7	-	28,3
50 - 59	63	12,7	34,9	23,8	4,8	1,6	22,2
60 - 69	59	3,4	47,5	22,0	5,1	1,7	20,3
ab 70	27	29,6	18,5	25,9	7,4	-	18,5
BILDUNG							
Volks- oder Hauptschule	1	-	-	-	100,0	-	-
Berufs- oder Handelsschule	4	-	25,0	-	-	-	75,0
Mittelschule	1	-	-	-	-	-	100,0
(Fach-)Hochschule	222	15,3	33,3	23,0	5,4	1,4	21,6
FUNKTION							
Mitglied	-	-	-	-	-	-	-
Pfarrer	230	15,7	32,6	22,2	5,7	1,3	22,6









Aufgrund der vielen administrativen Tätigkeiten, kann ich meine Aufgabe als Seelsorger nicht so erfüllen, wie ich möchte. [472]

Horizontale Prozentuierung							
Total (Rohwerte)							
		trifft völlig zu	trifft zu	teils-teils	trifft nicht zu	trifft überhaupt nicht zu	keine Angabe
Total	230	16,5	17,4	23,0	16,5	4,3	22,2
DIÖZESE							
Eisenstadt	7	28,6	-	-	42,9	-	28,6
St. Pölten	19	10,5	21,1	26,3	5,3	-	36,8
Wien - Stadt	33	18,2	9,1	30,3	21,2	3,0	18,2
Wien - Nord	20	20,0	35,0	5,0	20,0	-	20,0
Wien - Süd	26	15,4	11,5	30,8	23,1	7,7	11,5
Linz	57	15,8	19,3	21,1	17,5	3,5	22,8
Graz-Seckau	7	-	14,3	14,3	14,3	-	57,1
Gurk-Klagenfurt	22	9,1	18,2	31,8	9,1	9,1	22,7
Salzburg	25	24,0	20,0	24,0	12,0	8,0	12,0
Innsbruck	2	-	-	50,0	50,0	-	-
Feldkirch	6	50,0	16,7	-	-	-	33,3
Militärdiözese	-	-	-	-	-	-	-
PFARRGRÖSSE							
bis 1000 Katholiken	29	20,7	17,2	24,1	10,3	3,4	24,1
1001-2000	50	12,0	24,0	14,0	8,0	12,0	30,0
2001-4000	77	14,3	15,6	32,5	16,9	1,3	19,5
4001-6000	38	23,7	10,5	26,3	26,3	2,6	10,5
6001-9000	26	15,4	19,2	11,5	26,9	-	26,9
9001 und mehr	9	11,1	22,2	11,1	11,1	11,1	33,3
PFARRER AM ORT							
Pfarrer wohnt in der Pfarre	210	16,7	18,1	22,4	16,2	4,8	21,9
Pfarre mitbetreut - Pfarrer anderswo	17	17,6	11,8	35,3	17,6	-	17,6
GESCHLECHT							
männlich	227	16,7	17,6	23,3	16,3	4,4	21,6
weiblich	2	-	-	-	-	-	100,0
ALTER							
bis 29	-	-	-	-	-	-	-
30 - 39	22	22,7	9,1	22,7	9,1	13,6	22,7
40 - 49	53	15,1	9,4	24,5	18,9	1,9	30,2
50 - 59	63	23,8	20,6	15,9	15,9	4,8	19,0
60 - 69	59	10,2	25,4	28,8	15,3	-	20,3
ab 70	27	11,1	11,1	22,2	25,9	11,1	18,5
BILDUNG							
Volks- oder Hauptschule	1	-	-	100,0	-	-	-
Berufs- oder Handelsschule	4	-	-	-	25,0	-	75,0
Mittelschule	1	-	-	-	-	-	100,0
(Fach-)Hochschule	222	17,1	18,0	23,4	16,7	4,1	20,7
FUNKTION							
Mitglied	-	-	-	-	-	-	-
Pfarrer	230	16,5	17,4	23,0	16,5	4,3	22,2

Arbeitsstelle für kirchliche Sozialforschung



Wegen der Errichtung großer Seelsorgsräume können Priester immer weniger seelsorglich bei den Menschen sein. [473]

Horizontale Prozentuierung							
Total (Rohwerte)							
		trifft völlig zu	trifft zu	teils-teils	trifft nicht zu	trifft überhaupt nicht zu	keine Angabe
							
Total	230	25,7	25,2	18,3	4,8	1,7	24,3
DIÖZESE							
Eisenstadt	7	14,3	28,6	28,6	-	-	28,6
St. Pölten	19	26,3	21,1	15,8	-	-	36,8
Wien - Stadt	33	24,2	27,3	18,2	12,1	-	18,2
Wien - Nord	20	15,0	30,0	20,0	5,0	10,0	20,0
Wien - Süd	26	30,8	19,2	23,1	3,8	3,8	19,2
Linz	57	28,1	28,1	17,5	3,5	-	22,8
Graz-Seckau	7	14,3	14,3	-	-	-	71,4
Gurk-Klagenfurt	22	22,7	27,3	13,6	9,1	-	27,3
Salzburg	25	36,0	20,0	20,0	4,0	4,0	16,0
Innsbruck	2	-	50,0	50,0	-	-	-
Feldkirch	6	50,0	-	16,7	-	-	33,3
Militärdiözese	-	-	-	-	-	-	-
PFARRGRÖSSE							
bis 1000 Katholiken	29	31,0	17,2	24,1	-	3,4	24,1
1001-2000	50	24,0	24,0	14,0	4,0	2,0	32,0
2001-4000	77	24,7	27,3	20,8	2,6	2,6	22,1
4001-6000	38	28,9	26,3	18,4	10,5	-	15,8
6001-9000	26	19,2	26,9	15,4	11,5	-	26,9
9001 und mehr	9	22,2	33,3	11,1	-	-	33,3
PFARRER AM ORT							
Pfarrer wohnt in der Pfarre	210	25,2	26,2	18,1	4,3	1,9	24,3
Pfarre mitbetreut - Pfarrer anderswo	17	35,3	11,8	23,5	11,8	-	17,6
GESCHLECHT							
männlich	227	26,0	25,6	18,1	4,8	1,8	23,8
weiblich	2	-	-	-	-	-	100,0
ALTER							
bis 29	-	-	-	-	-	-	-
30 - 39	22	22,7	18,2	27,3	9,1	-	22,7
40 - 49	53	20,8	17,0	15,1	7,5	7,5	32,1
50 - 59	63	31,7	23,8	20,6	3,2	-	20,6
60 - 69	59	23,7	32,2	16,9	1,7	-	25,4
ab 70	27	29,6	29,6	14,8	7,4	-	18,5
BILDUNG							
Volks- oder Hauptschule	1	-	100,0	-	-	-	-
Berufs- oder Handelsschule	4	-	25,0	-	-	-	75,0
Mittelschule	1	-	-	-	-	-	100,0
(Fach-)Hochschule	222	26,6	25,2	18,9	5,0	1,4	23,0
FUNKTION							
Mitglied	-	-	-	-	-	-	-
Pfarrer	230	25,7	25,2	18,3	4,8	1,7	24,3

Es fällt mir leicht, auf Menschen zuzugehen. [474]

Horizontale Prozentuierung							
Total (Rohwerte)							
		trifft völlig zu	trifft zu	teils-teils	trifft nicht zu	trifft überhaupt nicht zu	keine Angabe
Total	230	23,5	34,3	17,0	2,2	1,3	21,7
DIÖZESE							
Eisenstadt	7	28,6	14,3	14,3	-	14,3	28,6
St. Pölten	19	26,3	21,1	15,8	-	-	36,8
Wien - Stadt	33	27,3	39,4	21,2	-	-	12,1
Wien - Nord	20	15,0	35,0	25,0	5,0	-	20,0
Wien - Süd	26	19,2	46,2	15,4	3,8	3,8	11,5
Linz	57	28,1	29,8	17,5	-	1,8	22,8
Graz-Seckau	7	14,3	14,3	14,3	-	-	57,1
Gurk-Klagenfurt	22	22,7	27,3	18,2	9,1	-	22,7
Salzburg	25	28,0	48,0	4,0	4,0	-	16,0
Innsbruck	2	-	100,0	-	-	-	-
Feldkirch	6	-	50,0	16,7	-	-	33,3
Militärdiözese	-	-	-	-	-	-	-
PFARRGRÖSSE							
bis 1000 Katholiken	29	13,8	44,8	10,3	3,4	3,4	24,1
1001-2000	50	24,0	28,0	14,0	2,0	2,0	30,0
2001-4000	77	26,0	33,8	18,2	3,9	-	18,2
4001-6000	38	18,4	47,4	21,1	-	-	13,2
6001-9000	26	23,1	26,9	26,9	-	-	23,1
9001 und mehr	9	55,6	11,1	-	-	-	33,3
PFARRER AM ORT							
Pfarrer wohnt in der Pfarre	210	22,9	35,2	16,7	2,4	1,4	21,4
Pfarre mitbetreut - Pfarrer anderswo	17	29,4	29,4	23,5	-	-	17,6
GESCHLECHT							
männlich	227	23,8	34,4	17,2	2,2	1,3	21,1
weiblich	2	-	-	-	-	-	100,0
ALTER							
bis 29	-	-	-	-	-	-	-
30 - 39	22	27,3	22,7	18,2	4,5	4,5	22,7
40 - 49	53	26,4	24,5	20,8	-	-	28,3
50 - 59	63	30,2	27,0	17,5	3,2	3,2	19,0
60 - 69	59	11,9	54,2	10,2	3,4	-	20,3
ab 70	27	22,2	37,0	22,2	-	-	18,5
BILDUNG							
Volks- oder Hauptschule	1	-	-	-	100,0	-	-
Berufs- oder Handelsschule	4	25,0	-	-	-	-	75,0
Mittelschule	1	-	-	-	-	-	100,0
(Fach-)Hochschule	222	23,0	35,6	17,6	1,8	1,4	20,7
FUNKTION							
Mitglied	-	-	-	-	-	-	-
Pfarrer	230	23,5	34,3	17,0	2,2	1,3	21,7

Durch meine Ausbildung bin ich gut auf die Anforderungen des Pfarrerberufs vorbereitet worden. [475]

Horizontale Prozentuierung							
Total (Rohwerte)							
		trifft völlig zu	trifft zu	teils-teils	trifft nicht zu	trifft überhaupt nicht zu	keine Angabe
Total	230	10,9	20,0	29,1	13,0	5,2	21,7
DIÖZESE							
Eisenstadt	7	14,3	28,6	-	14,3	14,3	28,6
St. Pölten	19	15,8	15,8	15,8	5,3	10,5	36,8
Wien - Stadt	33	12,1	24,2	24,2	18,2	6,1	15,2
Wien - Nord	20	10,0	20,0	20,0	25,0	5,0	20,0
Wien - Süd	26	19,2	15,4	38,5	7,7	7,7	11,5
Linz	57	7,0	19,3	40,4	12,3	-	21,1
Graz-Seckau	7	-	14,3	28,6	-	-	57,1
Gurk-Klagenfurt	22	9,1	27,3	13,6	18,2	9,1	22,7
Salzburg	25	16,0	12,0	40,0	12,0	4,0	16,0
Innsbruck	2	-	100,0	-	-	-	-
Feldkirch	6	-	16,7	50,0	-	-	33,3
Militärdiözese	-	-	-	-	-	-	-
PFARRGRÖSSE							
bis 1000 Katholiken	29	17,2	31,0	17,2	6,9	6,9	20,7
1001-2000	50	12,0	14,0	26,0	14,0	4,0	30,0
2001-4000	77	7,8	18,2	33,8	14,3	6,5	19,5
4001-6000	38	7,9	21,1	34,2	15,8	7,9	13,2
6001-9000	26	7,7	26,9	30,8	11,5	-	23,1
9001 und mehr	9	22,2	11,1	22,2	11,1	-	33,3
PFARRER AM ORT							
Pfarrer wohnt in der Pfarre	210	11,0	20,5	28,1	13,3	5,2	21,9
Pfarre mitbetreut - Pfarrer anderswo	17	11,8	17,6	41,2	11,8	5,9	11,8
GESCHLECHT							
männlich	227	11,0	19,8	29,5	13,2	5,3	21,1
weiblich	2	-	-	-	-	-	100,0
ALTER							
bis 29	-	-	-	-	-	-	-
30 - 39	22	18,2	9,1	27,3	9,1	13,6	22,7
40 - 49	53	15,1	15,1	20,8	17,0	3,8	28,3
50 - 59	63	14,3	22,2	23,8	14,3	4,8	20,6
60 - 69	59	5,1	30,5	27,1	10,2	6,8	20,3
ab 70	27	3,7	11,1	59,3	11,1	-	14,8
BILDUNG							
Volks- oder Hauptschule	1	-	-	-	100,0	-	-
Berufs- oder Handelsschule	4	-	-	25,0	-	-	75,0
Mittelschule	1	-	-	-	-	-	100,0
(Fach-)Hochschule	222	10,4	20,7	29,7	13,1	5,4	20,7
FUNKTION							
Mitglied	-	-	-	-	-	-	-
Pfarrer	230	10,9	20,0	29,1	13,0	5,2	21,7



Ich fühle mich in der Leitungsrolle wohl. [476]

Horizontale Prozentuierung							
Total (Rohwerte)							
		trifft völlig zu	trifft zu	teils-teils	trifft nicht zu	trifft überhaupt nicht zu	keine Angabe
Total	230	21,3	34,3	19,1	2,6	0,9	21,7
DIÖZESE							
Eisenstadt	7	-	71,4	-	-	-	28,6
St. Pölten	19	15,8	26,3	15,8	-	5,3	36,8
Wien - Stadt	33	27,3	36,4	18,2	3,0	-	15,2
Wien - Nord	20	25,0	35,0	10,0	10,0	-	20,0
Wien - Süd	26	19,2	30,8	34,6	3,8	-	11,5
Linz	57	21,1	40,4	14,0	1,8	1,8	21,1
Graz-Seckau	7	-	28,6	14,3	-	-	57,1
Gurk-Klagenfurt	22	27,3	22,7	22,7	4,5	-	22,7
Salzburg	25	24,0	32,0	28,0	-	-	16,0
Innsbruck	2	-	50,0	50,0	-	-	-
Feldkirch	6	16,7	16,7	33,3	-	-	33,3
Militärdiözese	-	-	-	-	-	-	-
PFARRGRÖSSE							
bis 1000 Katholiken	29	17,2	37,9	24,1	-	-	20,7
1001-2000	50	16,0	30,0	20,0	4,0	-	30,0
2001-4000	77	24,7	33,8	19,5	1,3	1,3	19,5
4001-6000	38	21,1	39,5	18,4	7,9	-	13,2
6001-9000	26	23,1	38,5	15,4	-	-	23,1
9001 und mehr	9	33,3	22,2	11,1	-	-	33,3
PFARRER AM ORT							
Pfarrer wohnt in der Pfarre	210	21,0	35,7	17,6	2,9	1,0	21,9
Pfarre mitbetreut - Pfarrer anderswo	17	23,5	23,5	41,2	-	-	11,8
GESCHLECHT							
männlich	227	21,6	34,4	19,4	2,6	0,9	21,1
weiblich	2	-	-	-	-	-	100,0
ALTER							
bis 29	-	-	-	-	-	-	-
30 - 39	22	27,3	22,7	22,7	-	4,5	22,7
40 - 49	53	24,5	24,5	18,9	3,8	-	28,3
50 - 59	63	20,6	36,5	14,3	6,3	1,6	20,6
60 - 69	59	15,3	44,1	20,3	-	-	20,3
ab 70	27	25,9	37,0	22,2	-	-	14,8
BILDUNG							
Volks- oder Hauptschule	1	-	-	100,0	-	-	-
Berufs- oder Handelsschule	4	25,0	-	-	-	-	75,0
Mittelschule	1	-	-	-	-	-	100,0
(Fach-)Hochschule	222	21,2	35,6	18,9	2,7	0,9	20,7
FUNKTION							
Mitglied	-	-	-	-	-	-	-
Pfarrer	230	21,3	34,3	19,1	2,6	0,9	21,7







Ich lege großen Wert darauf, mit jeder Mitarbeiterin und jedem Mitarbeiter Einzelgespräche zu führen.
[477]

Horizontale Prozentuierung							
Total (Rohwerte)							
		trifft völlig zu	trifft zu	teils-teils	trifft nicht zu	trifft überhaupt nicht zu	keine Angabe
Total	230	13,5	26,5	29,1	8,3	0,9	21,7
DIÖZESE							
Eisenstadt	7	-	14,3	57,1	-	-	28,6
St. Pölten	19	10,5	21,1	26,3	-	5,3	36,8
Wien - Stadt	33	21,2	42,4	15,2	6,1	-	15,2
Wien - Nord	20	25,0	35,0	20,0	-	-	20,0
Wien - Süd	26	23,1	23,1	30,8	11,5	-	11,5
Linz	57	10,5	28,1	35,1	5,3	-	21,1
Graz-Seckau	7	-	28,6	14,3	-	-	57,1
Gurk-Klagenfurt	22	13,6	18,2	27,3	18,2	-	22,7
Salzburg	25	8,0	16,0	32,0	24,0	4,0	16,0
Innsbruck	2	-	-	100,0	-	-	-
Feldkirch	6	-	16,7	33,3	16,7	-	33,3
Militärdiözese	-	-	-	-	-	-	-
PFARRGRÖSSE							
bis 1000 Katholiken	29	17,2	31,0	24,1	6,9	-	20,7
1001-2000	50	10,0	18,0	32,0	10,0	-	30,0
2001-4000	77	14,3	24,7	35,1	5,2	1,3	19,5
4001-6000	38	13,2	34,2	23,7	13,2	2,6	13,2
6001-9000	26	7,7	26,9	30,8	11,5	-	23,1
9001 und mehr	9	22,2	44,4	-	-	-	33,3
PFARRER AM ORT							
Pfarrer wohnt in der Pfarre	210	13,8	25,7	29,0	8,6	1,0	21,9
Pfarre mitbetreut - Pfarrer anderswo	17	11,8	35,3	35,3	5,9	-	11,8
GESCHLECHT							
männlich	227	13,7	26,9	29,1	8,4	0,9	21,1
weiblich	2	-	-	-	-	-	100,0
ALTER							
bis 29	-	-	-	-	-	-	-
30 - 39	22	18,2	13,6	31,8	13,6	-	22,7
40 - 49	53	22,6	17,0	22,6	7,5	1,9	28,3
50 - 59	63	14,3	30,2	22,2	11,1	1,6	20,6
60 - 69	59	5,1	35,6	33,9	5,1	-	20,3
ab 70	27	11,1	22,2	48,1	3,7	-	14,8
BILDUNG							
Volks- oder Hauptschule	1	-	-	100,0	-	-	-
Berufs- oder Handelsschule	4	-	25,0	-	-	-	75,0
Mittelschule	1	-	-	-	-	-	100,0
(Fach-)Hochschule	222	13,1	27,0	29,7	8,6	0,9	20,7
FUNKTION							
Mitglied	-	-	-	-	-	-	-
Pfarrer	230	13,5	26,5	29,1	8,3	0,9	21,7

Arbeitsstelle für kirchliche Sozialforschung



Ich fühle mich manchmal von meinem Pfarrgemeinderat überfahren. [478]

Horizontale Prozentuierung							
Total (Rohwerte)		trifft völlig zu	trifft zu	teils-teils	trifft nicht zu	trifft überhaupt nicht zu	keine Angabe
							
Total	230	0,9	4,3	7,8	33,9	31,3	21,7
DIÖZESE							
Eisenstadt	7	-	14,3	-	-	57,1	28,6
St. Pölten	19	-	-	5,3	31,6	26,3	36,8
Wien - Stadt	33	3,0	-	15,2	36,4	30,3	15,2
Wien - Nord	20	-	20,0	10,0	25,0	25,0	20,0
Wien - Süd	26	-	3,8	7,7	38,5	38,5	11,5
Linz	57	-	1,8	5,3	31,6	40,4	21,1
Graz-Seckau	7	-	14,3	-	28,6	-	57,1
Gurk-Klagenfurt	22	4,5	9,1	13,6	27,3	22,7	22,7
Salzburg	25	-	-	8,0	52,0	24,0	16,0
Innsbruck	2	-	-	-	50,0	50,0	-
Feldkirch	6	-	-	-	50,0	16,7	33,3
Militärdiözese	-	-	-	-	-	-	-
PFARRGRÖSSE							
bis 1000 Katholiken	29	3,4	3,4	10,3	41,4	20,7	20,7
1001-2000	50	-	4,0	10,0	26,0	30,0	30,0
2001-4000	77	-	5,2	6,5	33,8	35,1	19,5
4001-6000	38	-	2,6	7,9	47,4	28,9	13,2
6001-9000	26	3,8	3,8	7,7	30,8	30,8	23,1
9001 und mehr	9	-	11,1	-	11,1	44,4	33,3
PFARRER AM ORT							
Pfarrer wohnt in der Pfarre	210	1,0	4,8	7,6	33,8	31,0	21,9
Pfarre mitbetreut - Pfarrer anderswo	17	-	-	11,8	41,2	35,3	11,8
GESCHLECHT							
männlich	227	0,9	4,4	7,9	34,4	31,3	21,1
weiblich	2	-	-	-	-	-	100,0
ALTER							
bis 29	-	-	-	-	-	-	-
30 - 39	22	4,5	-	4,5	36,4	31,8	22,7
40 - 49	53	-	5,7	9,4	18,9	37,7	28,3
50 - 59	63	1,6	6,3	12,7	28,6	30,2	20,6
60 - 69	59	-	1,7	3,4	47,5	27,1	20,3
ab 70	27	-	3,7	7,4	40,7	33,3	14,8
BILDUNG							
Volks- oder Hauptschule	1	-	-	-	100,0	-	-
Berufs- oder Handelsschule	4	-	-	-	-	25,0	75,0
Mittelschule	1	-	-	-	-	-	100,0
(Fach-)Hochschule	222	0,9	4,5	8,1	34,7	31,1	20,7
FUNKTION							
Mitglied	-	-	-	-	-	-	-
Pfarrer	230	0,9	4,3	7,8	33,9	31,3	21,7

Arbeitsstelle für kirchliche Sozialforschung



Ich leide darunter, dass immer weniger Menschen am Gottesdienst teilnehmen. [479]

Horizontale Prozentuierung							
	Total (Rohwerte)						
		trifft völlig zu	trifft zu	teils-teils	trifft nicht zu	trifft überhaupt nicht zu	keine Angabe
Total	230	19,1	23,9	21,3	9,6	4,3	21,7
DIÖZESE							
Eisenstadt	7	-	28,6	28,6	-	14,3	28,6
St. Pölten	19	15,8	26,3	15,8	5,3	-	36,8
Wien - Stadt	33	12,1	24,2	36,4	9,1	3,0	15,2
Wien - Nord	20	30,0	20,0	15,0	10,0	5,0	20,0
Wien - Süd	26	15,4	23,1	26,9	19,2	3,8	11,5
Linz	57	24,6	22,8	21,1	10,5	-	21,1
Graz-Seckau	7	14,3	14,3	14,3	-	-	57,1
Gurk-Klagenfurt	22	31,8	22,7	4,5	9,1	9,1	22,7
Salzburg	25	16,0	24,0	20,0	12,0	12,0	16,0
Innsbruck	2	-	100,0	-	-	-	-
Feldkirch	6	-	33,3	16,7	-	16,7	33,3
Militärdiözese	-	-	-	-	-	-	-
PFARRGRÖSSE							
bis 1000 Katholiken	29	20,7	34,5	13,8	6,9	3,4	20,7
1001-2000	50	28,0	18,0	14,0	2,0	8,0	30,0
2001-4000	77	20,8	24,7	19,5	14,3	1,3	19,5
4001-6000	38	10,5	23,7	39,5	7,9	5,3	13,2
6001-9000	26	11,5	30,8	23,1	7,7	3,8	23,1
9001 und mehr	9	11,1	-	11,1	33,3	11,1	33,3
PFARRER AM ORT							
Pfarrer wohnt in der Pfarre	210	19,5	23,8	21,4	8,6	4,8	21,9
Pfarre mitbetreut - Pfarrer anderswo	17	17,6	23,5	23,5	23,5	-	11,8
GESCHLECHT							
männlich	227	19,4	23,8	21,6	9,7	4,4	21,1
weiblich	2	-	-	-	-	-	100,0
ALTER							
bis 29	-	-	-	-	-	-	-
30 - 39	22	22,7	9,1	31,8	4,5	9,1	22,7
40 - 49	53	15,1	15,1	18,9	17,0	5,7	28,3
50 - 59	63	17,5	31,7	15,9	7,9	6,3	20,6
60 - 69	59	13,6	27,1	28,8	8,5	1,7	20,3
ab 70	27	40,7	25,9	14,8	3,7	-	14,8
BILDUNG							
Volks- oder Hauptschule	1	-	100,0	-	-	-	-
Berufs- oder Handelsschule	4	-	25,0	-	-	-	75,0
Mittelschule	1	-	-	-	-	-	100,0
(Fach-)Hochschule	222	18,9	23,9	22,1	9,9	4,5	20,7
FUNKTION							
Mitglied	-	-	-	-	-	-	-
Pfarrer	230	19,1	23,9	21,3	9,6	4,3	21,7



Ich bin nicht darauf vorbereitet worden mit Ehrenamtlichen, die Verantwortung übernehmen wollen zusammenzuarbeiten. [480]




Horizontale Prozentuierung							
Total (Rohwerte)							
		trifft völlig zu	trifft zu	teils-teils	trifft nicht zu	trifft überhaupt nicht zu	keine Angabe
Total	230	5,7	11,7	17,8	24,3	18,3	22,2
DIÖZESE							
Eisenstadt	7	14,3	28,6	-	14,3	14,3	28,6
St. Pölten	19	-	5,3	15,8	21,1	21,1	36,8
Wien - Stadt	33	6,1	9,1	15,2	36,4	15,2	18,2
Wien - Nord	20	5,0	10,0	20,0	20,0	25,0	20,0
Wien - Süd	26	3,8	3,8	26,9	30,8	23,1	11,5
Linz	57	10,5	8,8	24,6	22,8	12,3	21,1
Graz-Seckau	7	-	14,3	-	28,6	-	57,1
Gurk-Klagenfurt	22	4,5	18,2	13,6	18,2	22,7	22,7
Salzburg	25	4,0	20,0	12,0	24,0	24,0	16,0
Innsbruck	2	-	50,0	-	50,0	-	-
Feldkirch	6	-	-	33,3	16,7	16,7	33,3
Militärdiözese	-	-	-	-	-	-	-
PFARRGRÖSSE							
bis 1000 Katholiken	29	6,9	6,9	10,3	31,0	24,1	20,7
1001-2000	50	8,0	16,0	20,0	12,0	14,0	30,0
2001-4000	77	3,9	13,0	18,2	24,7	20,8	19,5
4001-6000	38	-	13,2	18,4	34,2	21,1	13,2
6001-9000	26	3,8	3,8	23,1	26,9	15,4	26,9
9001 und mehr	9	22,2	11,1	11,1	22,2	-	33,3
PFARRER AM ORT							
Pfarrer wohnt in der Pfarre	210	5,2	11,4	19,0	23,8	18,1	22,4
Pfarre mitbetreut - Pfarrer anderswo	17	11,8	17,6	-	35,3	23,5	11,8
GESCHLECHT							
männlich	227	5,7	11,9	18,1	24,2	18,5	21,6
weiblich	2	-	-	-	-	-	100,0
ALTER							
bis 29	-	-	-	-	-	-	-
30 - 39	22	4,5	9,1	-	27,3	36,4	22,7
40 - 49	53	1,9	9,4	9,4	15,1	34,0	30,2
50 - 59	63	9,5	14,3	22,2	22,2	11,1	20,6
60 - 69	59	-	11,9	22,0	37,3	8,5	20,3
ab 70	27	18,5	7,4	25,9	18,5	14,8	14,8
BILDUNG							
Volks- oder Hauptschule	1	-	100,0	-	-	-	-
Berufs- oder Handelsschule	4	-	-	25,0	-	-	75,0
Mittelschule	1	-	-	-	-	-	100,0
(Fach-)Hochschule	222	5,9	11,7	18,0	25,2	18,5	20,7
FUNKTION							
Mitglied	-	-	-	-	-	-	-
Pfarrer	230	5,7	11,7	17,8	24,3	18,3	22,2








nur Ordenspfarren

Die Kommunikation zwischen dem Orden und der Pfarre ist sehr gut. [481]

Horizontale Prozentuierung				
	Total (Rohwerte)	ja	nein	keine Angabe
				
Total	762	77,2	22,8	-
DIÖZESE				
Eisenstadt	13	76,9	23,1	-
St. Pölten	79	74,7	25,3	-
Wien - Stadt	178	71,3	28,7	-
Wien - Nord	45	84,4	15,6	-
Wien - Süd	70	74,3	25,7	-
Linz	255	77,3	22,7	-
Graz-Seckau	31	93,5	6,5	-
Gurk-Klagenfurt	23	87,0	13,0	-
Salzburg	22	81,8	18,2	-
Innsbruck	14	78,6	21,4	-
Feldkirch	5	80,0	20,0	-
Militärdiözese	2	50,0	50,0	-
PFARRGRÖSSE				
bis 1000 Katholiken	150	82,0	18,0	-
1001-2000	165	78,8	21,2	-
2001-4000	248	75,8	24,2	-
4001-6000	112	75,9	24,1	-
6001-9000	58	65,5	34,5	-
9001 und mehr	18	88,9	11,1	-
PFARRER AM ORT				
Pfarrer wohnt in der Pfarre	633	77,4	22,6	-
Pfarre mitbetreut - Pfarrer anderswo	122	77,0	23,0	-
GESCHLECHT				
männlich	362	77,9	22,1	-
weiblich	398	76,9	23,1	-
ALTER				
bis 29	54	63,0	37,0	-
30 - 39	99	80,8	19,2	-
40 - 49	255	74,9	25,1	-
50 - 59	187	79,7	20,3	-
60 - 69	123	81,3	18,7	-
ab 70	29	89,7	10,3	-
BILDUNG				
Volks- oder Hauptschule	27	70,4	29,6	-
Berufs- oder Handelsschule	232	83,6	16,4	-
Mittelschule	182	77,5	22,5	-
(Fach-)Hochschule	320	73,1	26,9	-
FUNKTION				
Mitglied	725	76,7	23,3	-
Pfarrer	37	86,5	13,5	-




In finanziellen Belangen werden wir vom Orden unterstützt. [482]

Horizontale Prozentuierung				
	Total (Rohwerte)	ja	nein	keine Angabe
				
Total	762	62,6	33,5	3,9
DIÖZESE				
Eisenstadt	13	53,8	38,5	7,7
St. Pölten	79	65,8	25,3	8,9
Wien - Stadt	178	62,4	34,8	2,8
Wien - Nord	45	80,0	15,6	4,4
Wien - Süd	70	57,1	37,1	5,7
Linz	255	58,8	38,0	3,1
Graz-Seckau	31	83,9	16,1	-
Gurk-Klagenfurt	23	56,5	39,1	4,3
Salzburg	22	59,1	40,9	-
Innsbruck	14	78,6	21,4	-
Feldkirch	5	40,0	60,0	-
Militärdiözese	2	50,0	50,0	-
PFARRGRÖSSE				
bis 1000 Katholiken	150	61,3	34,7	4,0
1001-2000	165	63,0	32,7	4,2
2001-4000	248	65,7	30,2	4,0
4001-6000	112	59,8	35,7	4,5
6001-9000	58	63,8	36,2	-
9001 und mehr	18	55,6	38,9	5,6
PFARRER AM ORT				
Pfarrer wohnt in der Pfarre	633	64,6	31,6	3,8
Pfarre mitbetreut - Pfarrer anderswo	122	54,1	42,6	3,3
GESCHLECHT				
männlich	362	63,8	33,7	2,5
weiblich	398	61,6	33,4	5,0
ALTER				
bis 29	54	63,0	31,5	5,6
30 - 39	99	64,6	31,3	4,0
40 - 49	255	62,0	33,3	4,7
50 - 59	187	63,6	33,2	3,2
60 - 69	123	66,7	30,9	2,4
ab 70	29	51,7	44,8	3,4
BILDUNG				
Volks- oder Hauptschule	27	40,7	44,4	14,8
Berufs- oder Handelsschule	232	64,2	30,6	5,2
Mittelschule	182	62,1	33,5	4,4
(Fach-)Hochschule	320	63,8	34,7	1,6
FUNKTION				
Mitglied	725	63,3	32,6	4,1
Pfarrer	37	48,6	51,4	-

Arbeitsstelle für kirchliche Sozialforschung



Für Klausuren, Kinderlager... können wir die Einrichtungen des Ordens nutzen. [483]

Horizontale Prozentuierung				
	Total (Rohwerte)	ja	nein	keine Angabe
				
Total	762	69,4	25,1	5,5
DIÖZESE				
Eisenstadt	13	61,5	30,8	7,7
St. Pölten	79	70,9	19,0	10,1
Wien - Stadt	178	60,1	36,5	3,4
Wien - Nord	45	62,2	28,9	8,9
Wien - Süd	70	61,4	32,9	5,7
Linz	255	76,9	18,0	5,1
Graz-Seckau	31	83,9	12,9	3,2
Gurk-Klagenfurt	23	65,2	34,8	-
Salzburg	22	81,8	18,2	-
Innsbruck	14	71,4	21,4	7,1
Feldkirch	5	80,0	-	20,0
Militärdiözese	2	100,0	-	-
PFARRGRÖSSE				
bis 1000 Katholiken	150	66,7	26,7	6,7
1001-2000	165	73,3	18,8	7,9
2001-4000	248	69,4	27,0	3,6
4001-6000	112	72,3	25,0	2,7
6001-9000	58	62,1	31,0	6,9
9001 und mehr	18	72,2	22,2	5,6
PFARRER AM ORT				
Pfarrer wohnt in der Pfarre	633	68,7	25,9	5,4
Pfarre mitbetreut - Pfarrer anderswo	122	73,8	21,3	4,9
GESCHLECHT				
männlich	362	71,5	23,8	4,7
weiblich	398	67,6	26,4	6,0
ALTER				
bis 29	54	66,7	27,8	5,6
30 - 39	99	75,8	18,2	6,1
40 - 49	255	67,8	25,9	6,3
50 - 59	187	72,7	22,5	4,8
60 - 69	123	62,6	31,7	5,7
ab 70	29	79,3	20,7	-
BILDUNG				
Volks- oder Hauptschule	27	66,7	25,9	7,4
Berufs- oder Handelsschule	232	68,1	22,0	9,9
Mittelschule	182	73,1	22,5	4,4
(Fach-)Hochschule	320	68,8	28,8	2,5
FUNKTION				
Mitglied	725	69,4	25,0	5,7
Pfarrer	37	70,3	27,0	2,7

Arbeitsstelle für kirchliche Sozialforschung



Der Orden trifft manchmal nicht nachvollziehbare Entscheidungen bei der Besetzung der Pfarre. [484]

Horizontale Prozentuierung							
	Total (Rohwerte)						
		trifft völlig zu	trifft zu	teils-teils	trifft nicht zu	trifft überhaupt nicht zu	keine Angabe
Total	762	16,8	18,8	23,2	22,4	11,5	7,2
DIÖZESE							
Eisenstadt	13	38,5	23,1	7,7	7,7	23,1	-
St. Pölten	79	11,4	19,0	31,6	17,7	11,4	8,9
Wien - Stadt	178	19,1	22,5	22,5	22,5	9,6	3,9
Wien - Nord	45	8,9	13,3	20,0	28,9	20,0	8,9
Wien - Süd	70	24,3	15,7	22,9	14,3	12,9	10,0
Linz	255	12,9	19,6	24,7	24,3	11,0	7,5
Graz-Seckau	31	16,1	16,1	32,3	22,6	6,5	6,5
Gurk-Klagenfurt	23	26,1	17,4	21,7	13,0	4,3	17,4
Salzburg	22	18,2	9,1	4,5	40,9	27,3	-
Innsbruck	14	28,6	7,1	21,4	35,7	-	7,1
Feldkirch	5	-	-	-	60,0	20,0	20,0
Militärdiözese	2	50,0	50,0	-	-	-	-
PFARRGRÖSSE							
bis 1000 Katholiken	150	16,0	10,0	26,7	22,7	16,7	8,0
1001-2000	165	12,7	23,0	21,8	26,1	6,7	9,7
2001-4000	248	16,5	20,6	24,6	21,0	11,3	6,0
4001-6000	112	17,0	19,6	17,9	28,6	12,5	4,5
6001-9000	58	27,6	24,1	24,1	6,9	12,1	5,2
9001 und mehr	18	27,8	11,1	22,2	16,7	11,1	11,1
PFARRER AM ORT							
Pfarrer wohnt in der Pfarre	633	16,7	20,7	22,6	22,4	10,9	6,6
Pfarre mitbetreut - Pfarrer anderswo	122	18,0	8,2	26,2	23,8	15,6	8,2
GESCHLECHT							
männlich	362	12,7	18,5	22,7	24,3	14,4	7,5
weiblich	398	20,4	19,1	23,9	20,9	9,0	6,8
ALTER							
bis 29	54	18,5	11,1	20,4	22,2	16,7	11,1
30 - 39	99	17,2	17,2	23,2	22,2	13,1	7,1
40 - 49	255	18,0	19,2	23,1	21,6	11,0	7,1
50 - 59	187	15,0	18,2	24,6	23,0	13,9	5,3
60 - 69	123	13,0	27,6	22,8	23,6	6,5	6,5
ab 70	29	24,1	10,3	20,7	27,6	6,9	10,3
BILDUNG							
Volks- oder Hauptschule	27	33,3	14,8	25,9	11,1	3,7	11,1
Berufs- oder Handelsschule	232	12,9	22,0	24,6	20,3	9,9	10,3
Mittelschule	182	15,9	20,9	20,9	20,9	14,8	6,6
(Fach-)Hochschule	320	18,8	15,6	23,4	25,9	11,6	4,7
FUNKTION							
Mitglied	725	17,0	19,3	23,2	21,9	11,3	7,3
Pfarrer	37	13,5	8,1	24,3	32,4	16,2	5,4

Arbeitsstelle für kirchliche Sozialforschung



Die enge Verknüpfung zum Orden lähmt uns bei manchen Entscheidungen. [485]

Horizontale Prozentuierung							
	Total (Rohwerte)						
		trifft völlig zu	trifft zu	teils-teils	trifft nicht zu	trifft überhaupt nicht zu	keine Angabe
Total	762	4,3	7,9	16,7	35,7	29,5	5,9
DIÖZESE							
Eisenstadt	13	15,4	-	23,1	30,8	30,8	-
St. Pölten	79	5,1	10,1	20,3	31,6	24,1	8,9
Wien - Stadt	178	5,6	10,1	15,7	33,7	31,5	3,4
Wien - Nord	45	-	2,2	13,3	37,8	37,8	8,9
Wien - Süd	70	5,7	7,1	15,7	27,1	34,3	10,0
Linz	255	2,0	7,1	16,5	42,7	27,5	4,3
Graz-Seckau	31	-	12,9	22,6	29,0	29,0	6,5
Gurk-Klagenfurt	23	4,3	17,4	17,4	26,1	21,7	13,0
Salzburg	22	-	9,1	9,1	31,8	50,0	-
Innsbruck	14	14,3	-	28,6	35,7	7,1	14,3
Feldkirch	5	-	-	20,0	40,0	20,0	20,0
Militärdiözese	2	50,0	-	-	50,0	-	-
PFARRGRÖSSE							
bis 1000 Katholiken	150	3,3	6,0	15,3	36,7	32,7	6,0
1001-2000	165	3,6	7,3	15,2	38,8	28,5	6,7
2001-4000	248	3,6	8,1	18,5	36,3	28,2	5,2
4001-6000	112	7,1	8,9	19,6	31,2	28,6	4,5
6001-9000	58	3,4	12,1	15,5	34,5	29,3	5,2
9001 und mehr	18	16,7	5,6	11,1	22,2	33,3	11,1
PFARRER AM ORT							
Pfarrer wohnt in der Pfarre	633	4,7	7,9	16,7	35,5	29,4	5,7
Pfarre mitbetreut - Pfarrer anderswo	122	2,5	8,2	16,4	38,5	29,5	4,9
GESCHLECHT							
männlich	362	3,3	4,7	15,5	35,4	35,1	6,1
weiblich	398	5,3	10,8	17,6	36,2	24,6	5,5
ALTER							
bis 29	54	5,6	7,4	14,8	24,1	38,9	9,3
30 - 39	99	4,0	11,1	17,2	33,3	31,3	3,0
40 - 49	255	3,9	7,1	17,6	36,9	27,8	6,7
50 - 59	187	3,7	9,1	11,8	40,1	30,5	4,8
60 - 69	123	4,9	6,5	21,1	35,8	28,5	3,3
ab 70	29	6,9	-	24,1	37,9	17,2	13,8
BILDUNG							
Volks- oder Hauptschule	27	14,8	3,7	11,1	40,7	18,5	11,1
Berufs- oder Handelsschule	232	3,4	7,3	15,1	39,2	27,2	7,8
Mittelschule	182	3,8	10,4	18,1	34,6	28,0	4,9
(Fach-)Hochschule	320	4,4	7,2	17,5	33,4	33,1	4,4
FUNKTION							
Mitglied	725	4,4	8,3	16,8	35,3	29,4	5,8
Pfarrer	37	2,7	-	13,5	43,2	32,4	8,1

Arbeitsstelle für kirchliche Sozialforschung









Die Spiritualität des Ordens prägt unser Gemeindeleben. [486]

Horizontale Prozentuierung							
	Total (Rohwerte)						
		trifft völlig zu	trifft zu	teils-teils	trifft nicht zu	trifft überhaupt nicht zu	keine Angabe
Total	762	16,1	31,5	27,0	13,8	5,9	5,6
DIÖZESE							
Eisenstadt	13	23,1	30,8	15,4	-	30,8	-
St. Pölten	79	16,5	34,2	30,4	6,3	3,8	8,9
Wien - Stadt	178	20,2	38,8	21,9	10,7	5,6	2,8
Wien - Nord	45	13,3	28,9	24,4	15,6	11,1	6,7
Wien - Süd	70	12,9	17,1	30,0	21,4	7,1	11,4
Linz	255	10,2	28,2	34,1	18,0	5,5	3,9
Graz-Seckau	31	29,0	35,5	16,1	12,9	-	6,5
Gurk-Klagenfurt	23	17,4	39,1	21,7	8,7	-	13,0
Salzburg	22	18,2	45,5	18,2	13,6	4,5	-
Innsbruck	14	-	50,0	14,3	21,4	7,1	7,1
Feldkirch	5	60,0	-	20,0	-	-	20,0
Militärdiözese	2	-	50,0	-	-	50,0	-
PFARRGRÖSSE							
bis 1000 Katholiken	150	14,7	28,0	28,7	15,3	8,0	5,3
1001-2000	165	16,4	24,8	30,3	17,0	4,8	6,7
2001-4000	248	14,5	35,1	27,8	12,5	5,6	4,4
4001-6000	112	14,3	33,9	28,6	14,3	4,5	4,5
6001-9000	58	24,1	37,9	15,5	12,1	3,4	6,9
9001 und mehr	18	33,3	27,8	5,6	-	22,2	11,1
PFARRER AM ORT							
Pfarrer wohnt in der Pfarre	633	17,5	32,5	26,4	13,0	4,9	5,7
Pfarre mitbetreut - Pfarrer anderswo	122	9,0	27,9	30,3	18,0	10,7	4,1
GESCHLECHT							
männlich	362	14,9	30,7	29,6	12,2	6,4	6,4
weiblich	398	17,3	32,4	24,9	15,1	5,5	4,8
ALTER							
bis 29	54	18,5	29,6	22,2	9,3	13,0	7,4
30 - 39	99	21,2	30,3	23,2	20,2	2,0	3,0
40 - 49	255	13,3	29,0	30,6	15,3	6,7	5,1
50 - 59	187	18,2	31,0	28,3	11,2	5,3	5,9
60 - 69	123	17,1	35,8	24,4	13,8	4,1	4,9
ab 70	29	10,3	44,8	24,1	3,4	6,9	10,3
BILDUNG							
Volks- oder Hauptschule	27	18,5	22,2	37,0	7,4	3,7	11,1
Berufs- oder Handelsschule	232	14,2	31,5	29,3	14,7	2,2	8,2
Mittelschule	182	15,4	28,0	28,6	12,6	10,4	4,9
(Fach-)Hochschule	320	17,8	34,4	23,8	14,4	6,2	3,4
FUNKTION							
Mitglied	725	16,6	30,9	26,9	14,1	5,9	5,7
Pfarrer	37	8,1	43,2	29,7	8,1	5,4	5,4

Arbeitsstelle für kirchliche Sozialforschung



Die Angelegenheiten des Ordens stehen auch in der Pfarre sehr im Vordergrund. [487]





Horizontale Prozentuierung							
Total (Rohwerte)							
		trifft völlig zu	trifft zu	teils-teils	trifft nicht zu	trifft überhaupt nicht zu	keine Angabe
							
Total	762	7,6	17,3	28,5	28,2	12,6	5,8
DIÖZESE							
Eisenstadt	13	15,4	-	23,1	38,5	23,1	-
St. Pölten	79	10,1	16,5	36,7	19,0	10,1	7,6
Wien - Stadt	178	6,7	23,0	28,1	23,0	15,2	3,9
Wien - Nord	45	4,4	11,1	31,1	35,6	11,1	6,7
Wien - Süd	70	7,1	7,1	30,0	31,4	15,7	8,6
Linz	255	3,9	14,9	29,4	33,7	13,3	4,7
Graz-Seckau	31	19,4	25,8	16,1	25,8	6,5	6,5
Gurk-Klagenfurt	23	17,4	17,4	21,7	30,4	-	13,0
Salzburg	22	4,5	36,4	27,3	18,2	13,6	-
Innsbruck	14	-	28,6	21,4	28,6	14,3	7,1
Feldkirch	5	20,0	60,0	-	-	-	20,0
Militärdiözese	2	50,0	50,0	-	-	-	-
PFARRGRÖSSE							
bis 1000 Katholiken	150	4,7	18,0	25,3	34,7	12,0	5,3
1001-2000	165	7,9	12,1	26,7	34,5	11,5	7,3
2001-4000	248	5,2	19,4	31,9	24,2	14,5	4,8
4001-6000	112	9,8	18,8	31,2	23,2	12,5	4,5
6001-9000	58	12,1	20,7	31,0	20,7	10,3	5,2
9001 und mehr	18	33,3	16,7	5,6	22,2	11,1	11,1
PFARRER AM ORT							
Pfarrer wohnt in der Pfarre	633	8,2	19,0	28,0	26,9	12,0	6,0
Pfarre mitbetreut - Pfarrer anderswo	122	4,9	9,0	30,3	36,1	15,6	4,1
GESCHLECHT							
männlich	362	7,5	17,4	31,2	25,1	11,9	6,9
weiblich	398	7,8	17,1	26,1	31,2	13,3	4,5
ALTER							
bis 29	54	9,3	16,7	22,2	27,8	16,7	7,4
30 - 39	99	10,1	21,2	27,3	29,3	8,1	4,0
40 - 49	255	4,7	14,1	25,5	33,3	16,5	5,9
50 - 59	187	9,6	14,4	34,2	26,7	10,2	4,8
60 - 69	123	5,7	26,0	28,5	26,0	9,8	4,1
ab 70	29	13,8	13,8	34,5	13,8	10,3	13,8
BILDUNG							
Volks- oder Hauptschule	27	14,8	11,1	29,6	25,9	7,4	11,1
Berufs- oder Handelsschule	232	7,3	19,0	27,6	30,2	8,2	7,8
Mittelschule	182	6,6	16,5	28,6	28,6	13,7	6,0
(Fach-)Hochschule	320	7,8	17,2	29,1	26,9	15,6	3,4
FUNKTION							
Mitglied	725	7,6	17,4	28,4	28,3	12,6	5,8
Pfarrer	37	8,1	16,2	29,7	27,0	13,5	5,4

Arbeitsstelle für kirchliche Sozialforschung








nur Leitungspersonen

Als „Leitungsperson“ des PGR ...						
Horizontale Prozentuierung		Total (Rohwerte)	 konnte ich auf Erfahrung aus mindestens einer vergangenen Periode zurück greifen. [488]	 habe ich die vorherige Leitungsperson um Hilfe gebeten. [489]	 konnte ich berufliche Erfahrungen und Ausbildungen nutzen. [490]	 fühlte ich mich gut auf meine Aufgabe vorbereitet. [491]
Total	1.461	54,3	17,5	53,4	27,2	
DIÖZESE						
Eisenstadt	45	48,9	20,0	51,1	24,4	
St. Pölten	101	52,5	10,9	49,5	22,8	
Wien - Stadt	147	57,1	13,6	57,8	32,0	
Wien - Nord	126	53,2	26,2	51,6	19,8	
Wien - Süd	82	59,8	18,3	57,3	35,4	
Linz	426	54,2	15,3	50,9	27,2	
Graz-Seckau	101	50,5	15,8	60,4	33,7	
Gurk-Klagenfurt	92	66,3	19,6	50,0	31,5	
Salzburg	144	59,7	24,3	59,0	27,8	
Innsbruck	68	57,4	16,2	48,5	27,9	
Feldkirch	61	42,6	23,0	49,2	19,7	
Militärdiözese	4	50,0	-	50,0	-	
PFARRGRÖSSE						
bis 1000 Katholiken	403	54,1	19,9	48,9	25,1	
1001-2000	346	57,5	18,5	55,2	26,6	
2001-4000	419	54,4	17,4	52,5	26,5	
4001-6000	169	55,0	13,0	58,6	28,4	
6001-9000	93	51,6	15,1	62,4	38,7	
9001 und mehr	29	27,6	10,3	51,7	34,5	
PFARRER AM ORT						
Pfarrer wohnt in der Pfarre	970	52,7	15,5	53,5	27,0	
Pfarre mitbetreut - Pfarrer anderswo	471	58,2	21,9	53,7	27,4	
GESCHLECHT						
männlich	881	56,8	15,2	56,3	30,9	
weiblich	575	50,4	21,2	48,5	21,2	
ALTER						
bis 29	42	21,4	7,1	35,7	21,4	
30 - 39	149	41,6	22,1	49,7	22,1	
40 - 49	474	51,9	19,6	50,0	21,7	
50 - 59	452	60,6	15,3	54,2	27,4	
60 - 69	265	63,8	15,8	63,8	38,9	
ab 70	51	43,1	19,6	49,0	29,4	
BILDUNG						
Volks- oder Hauptschule	55	50,9	12,7	27,3	25,5	
Berufs- oder Handelsschule	459	58,4	18,5	40,5	23,3	
Mittelschule	361	54,6	18,6	62,0	25,5	
(Fach-)Hochschule	585	51,3	16,6	60,5	31,6	
FUNKTION						
Mitglied	1.411	55,8	18,1	54,9	27,8	
Pfarrer	50	12,0	-	12,0	12,0	



Als ich das Amt der Leitungsperson übernommen habe, habe ich mich von allen Seiten unterstützt gefühlt. [492]

Horizontale Prozentuierung				
	Total (Rohwerte)	ja	nein	keine Angabe
				
Total	1.461	62,0	12,7	25,3
DIÖZESE				
Eisenstadt	45	57,8	22,2	20,0
St. Pölten	101	57,4	12,9	29,7
Wien - Stadt	147	54,4	15,0	30,6
Wien - Nord	126	55,6	18,3	26,2
Wien - Süd	82	63,4	18,3	18,3
Linz	426	64,1	8,5	27,5
Graz-Seckau	101	71,3	11,9	16,8
Gurk-Klagenfurt	92	69,6	13,0	17,4
Salzburg	144	66,0	13,2	20,8
Innsbruck	68	58,8	16,2	25,0
Feldkirch	61	55,7	11,5	32,8
Militärdiözese	4	50,0	-	50,0
PFARRGRÖSSE				
bis 1000 Katholiken	403	63,0	13,2	23,8
1001-2000	346	64,2	14,5	21,4
2001-4000	419	61,6	10,7	27,7
4001-6000	169	58,0	14,8	27,2
6001-9000	93	63,4	10,8	25,8
9001 und mehr	29	51,7	10,3	37,9
PFARRER AM ORT				
Pfarrer wohnt in der Pfarre	970	60,2	12,2	27,6
Pfarre mitbetreut - Pfarrer anderswo	471	66,2	14,0	19,7
GESCHLECHT				
männlich	881	63,0	11,2	25,8
weiblich	575	60,2	15,1	24,7
ALTER				
bis 29	42	31,0	16,7	52,4
30 - 39	149	57,7	15,4	26,8
40 - 49	474	58,4	15,2	26,4
50 - 59	452	66,4	10,4	23,2
60 - 69	265	71,3	9,8	18,9
ab 70	51	43,1	17,6	39,2
BILDUNG				
Volks- oder Hauptschule	55	67,3	1,8	30,9
Berufs- oder Handelsschule	459	64,7	11,8	23,5
Mittelschule	361	65,1	13,6	21,3
(Fach-)Hochschule	585	57,4	14,0	28,5
FUNKTION				
Mitglied	1.411	63,6	13,2	23,2
Pfarrer	50	16,0	-	84,0






Manchmal hatte ich das Gefühl, mit der Aufgabe als Leitungsperson überfordert zu sein. [493]

Horizontale Prozentuierung				
	Total (Rohwerte)	ja	nein	keine Angabe
Total	1.461	28,8	45,0	26,2
DIÖZESE				
Eisenstadt	45	35,6	42,2	22,2
St. Pölten	101	25,7	44,6	29,7
Wien - Stadt	147	21,1	47,6	31,3
Wien - Nord	126	34,1	38,1	27,8
Wien - Süd	82	30,5	51,2	18,3
Linz	426	29,3	42,7	27,9
Graz-Seckau	101	19,8	61,4	18,8
Gurk-Klagenfurt	92	32,6	46,7	20,7
Salzburg	144	32,6	46,5	20,8
Innsbruck	68	38,2	36,8	25,0
Feldkirch	61	27,9	34,4	37,7
Militärdiözese	4	25,0	25,0	50,0
PFARRGRÖSSE				
bis 1000 Katholiken	403	34,2	41,7	24,1
1001-2000	346	31,8	44,5	23,7
2001-4000	419	26,3	45,3	28,4
4001-6000	169	17,8	54,4	27,8
6001-9000	93	33,3	40,9	25,8
9001 und mehr	29	6,9	51,7	41,4
PFARRER AM ORT				
Pfarrer wohnt in der Pfarre	970	26,3	45,7	28,0
Pfarre mitbetreut - Pfarrer anderswo	471	34,8	43,3	21,9
GESCHLECHT				
männlich	881	25,3	48,4	26,3
weiblich	575	34,4	39,3	26,3
ALTER				
bis 29	42	21,4	26,2	52,4
30 - 39	149	37,6	34,2	28,2
40 - 49	474	34,2	38,8	27,0
50 - 59	452	27,2	49,3	23,5
60 - 69	265	18,9	59,6	21,5
ab 70	51	15,7	43,1	41,2
BILDUNG				
Volks- oder Hauptschule	55	20,0	49,1	30,9
Berufs- oder Handelsschule	459	35,5	40,1	24,4
Mittelschule	361	29,9	47,9	22,2
(Fach-)Hochschule	585	23,6	46,7	29,7
FUNKTION				
Mitglied	1.411	29,7	46,1	24,2
Pfarrer	50	4,0	12,0	84,0



Meine Rolle im PGR unterscheidet sich von der der übrigen PGR-Mitglieder. [494]

Horizontale Prozentuierung				
	Total (Rohwerte)	ja	nein	keine Angabe
				
Total	1.461	50,2	24,7	25,1
DIÖZESE				
Eisenstadt	45	57,8	22,2	20,0
St. Pölten	101	51,5	19,8	28,7
Wien - Stadt	147	45,6	23,8	30,6
Wien - Nord	126	43,7	30,2	26,2
Wien - Süd	82	47,6	35,4	17,1
Linz	426	51,9	20,9	27,2
Graz-Seckau	101	55,4	26,7	17,8
Gurk-Klagenfurt	92	47,8	34,8	17,4
Salzburg	144	54,9	25,0	20,1
Innsbruck	68	52,9	22,1	25,0
Feldkirch	61	50,8	16,4	32,8
Militärdiözese	4	50,0	-	50,0
PFARRGRÖSSE				
bis 1000 Katholiken	403	47,6	28,3	24,1
1001-2000	346	53,2	26,0	20,8
2001-4000	419	50,1	22,7	27,2
4001-6000	169	49,1	23,1	27,8
6001-9000	93	54,8	19,4	25,8
9001 und mehr	29	44,8	17,2	37,9
PFARRER AM ORT				
Pfarrer wohnt in der Pfarre	970	47,2	25,8	27,0
Pfarre mitbetreut - Pfarrer anderswo	471	56,5	22,9	20,6
GESCHLECHT				
männlich	881	52,1	22,1	25,8
weiblich	575	47,3	28,3	24,3
ALTER				
bis 29	42	33,3	14,3	52,4
30 - 39	149	55,0	18,1	26,8
40 - 49	474	52,7	20,9	26,4
50 - 59	452	49,6	27,9	22,6
60 - 69	265	50,2	30,6	19,2
ab 70	51	35,3	25,5	39,2
BILDUNG				
Volks- oder Hauptschule	55	36,4	32,7	30,9
Berufs- oder Handelsschule	459	47,1	30,1	22,9
Mittelschule	361	51,8	27,1	21,1
(Fach-)Hochschule	585	52,8	18,3	28,9
FUNKTION				
Mitglied	1.411	51,5	25,5	23,0
Pfarrer	50	14,0	2,0	84,0

Arbeitsstelle für kirchliche Sozialforschung



Ich profitiere vom Austausch mit Leitungspersonen aus anderen Pfarren. [495]





Horizontale Prozentuierung				
	Total (Rohwerte)	ja	nein	keine Angabe
Total	1.461	39,6	33,7	26,7
DIÖZESE				
Eisenstadt	45	46,7	31,1	22,2
St. Pölten	101	24,8	45,5	29,7
Wien - Stadt	147	42,2	24,5	33,3
Wien - Nord	126	41,3	31,7	27,0
Wien - Süd	82	34,1	47,6	18,3
Linz	426	32,6	37,6	29,8
Graz-Seckau	101	44,6	37,6	17,8
Gurk-Klagenfurt	92	35,9	44,6	19,6
Salzburg	144	59,7	18,8	21,5
Innsbruck	68	45,6	29,4	25,0
Feldkirch	61	42,6	24,6	32,8
Militärdiözese	4	25,0	25,0	50,0
PFARRGRÖSSE				
bis 1000 Katholiken	403	40,7	34,5	24,8
1001-2000	346	41,9	35,3	22,8
2001-4000	419	37,5	32,9	29,6
4001-6000	169	39,1	33,1	27,8
6001-9000	93	38,7	33,3	28,0
9001 und mehr	29	34,5	24,1	41,4
PFARRER AM ORT				
Pfarrer wohnt in der Pfarre	970	36,9	34,2	28,9
Pfarre mitbetreut - Pfarrer anderswo	471	45,6	32,9	21,4
GESCHLECHT				
männlich	881	40,1	32,8	27,1
weiblich	575	38,6	35,1	26,3
ALTER				
bis 29	42	26,2	19,0	54,8
30 - 39	149	34,9	36,9	28,2
40 - 49	474	39,0	33,5	27,4
50 - 59	452	39,8	36,3	23,9
60 - 69	265	44,9	32,8	22,3
ab 70	51	39,2	19,6	41,2
BILDUNG				
Volks- oder Hauptschule	55	41,8	27,3	30,9
Berufs- oder Handelsschule	459	45,5	29,6	24,8
Mittelschule	361	38,0	40,2	21,9
(Fach-)Hochschule	585	35,6	33,7	30,8
FUNKTION				
Mitglied	1.411	40,4	34,9	24,7
Pfarrer	50	16,0	-	84,0



Cluster und Indizes




(für alle)

Wie in den Pfarrgemeinderat gekommen



Horizontale Prozentuierung					
Total (Rohwerte)		unbegründet	mitgestalten	war schon	angesprochen
					
Total	7.329	32,8	23,2	14,2	29,8
Diözese					
Eisenstadt	259	34,7	21,6	10,8	32,8
St. Pölten	824	35,0	25,8	13,3	25,8
Wien Vikariat Stadt	798	26,7	22,3	8,6	42,4
Wien Vikariat Nord	548	30,5	22,4	13,1	33,9
Wien Vikariat Süd	503	26,4	26,0	11,5	36,0
Linz	2.072	32,1	21,2	17,1	29,6
Graz-Seckau	381	38,6	25,5	8,1	27,8
Gurk-Klagenfurt	420	36,4	26,4	11,0	26,2
Salzburg	633	30,3	24,6	23,7	21,3
Innsbruck	286	34,3	23,1	19,2	23,4
Feldkirch	241	41,1	19,5	13,7	25,7
Militärdiözese	13	30,8	15,4	23,1	30,8
Pfarrgröße					
bis 1000 Katholiken	1.783	33,9	23,1	15,1	27,9
1001-2000	1.699	33,0	24,4	16,0	26,7
2001-4000	2.027	31,6	22,9	13,8	31,8
4001-6000	944	32,6	20,0	15,0	32,3
6001-9000	516	29,3	24,2	9,5	37,0
9001 und mehr	195	29,2	29,2	8,7	32,8
Pfarrer am Ort					
Pfarrer wohnt in der Pfarre.	5.337	31,7	24,4	13,1	30,9
Pfarre mitbetreut - Pfarrer anderswo	1.878	33,9	20,6	17,7	27,8
Geschlecht					
männlich	3.436	36,4	23,5	13,3	26,8
weiblich	3.838	28,9	23,1	15,3	32,7
Alter					
bis 29	603	26,9	18,6	10,0	44,6
30 - 39	987	36,7	21,4	13,6	28,4
40 - 49	2.425	33,1	22,8	15,9	28,2
50 - 59	1.844	32,0	24,9	14,3	28,7
60 - 69	1.095	31,5	24,8	14,2	29,5
ab 70	228	35,5	27,6	9,2	27,6
BILDUNG					
Volks- und Hauptschule	362	31,2	27,6	19,9	21,3
Berufs- und Handelsschule	2.549	31,1	25,1	17,4	26,4
Matura	1.906	29,2	24,6	12,4	33,9
(Fach)Hochschule / Universität	2.458	36,3	19,9	11,9	31,9
Funktion					
Mitglied	7.099	30,9	23,9	14,7	30,6
Pfarrer	230	92,2	1,7	0,4	5,7

Arbeitsstelle für kirchliche Sozialforschung



erschwerte Kandidatenfindung				
Horizontale Prozentuierung				
Total (Rohwerte)		überlastet	unsicher	vergeblich
				
Total	7.329	51,8	21,3	26,9
Diözese				
Eisenstadt	259	51,4	18,1	30,5
St. Pölten	824	51,1	15,5	33,4
Wien Vikariat Stadt	798	32,7	43,9	23,4
Wien Vikariat Nord	548	53,5	18,8	27,7
Wien Vikariat Süd	503	52,9	24,9	22,3
Linz	2.072	59,7	13,7	26,5
Graz-Seckau	381	50,9	24,9	24,1
Gurk-Klagenfurt	420	47,4	29,0	23,6
Salzburg	633	55,9	17,5	26,5
Innsbruck	286	52,4	15,0	32,5
Feldkirch	241	52,3	15,8	32,0
Militärdiözese	13	46,2	38,5	15,4
Pfarrgröße				
bis 1000 Katholiken	1.783	54,9	19,0	26,1
1001-2000	1.699	55,8	16,4	27,8
2001-4000	2.027	51,4	21,0	27,6
4001-6000	944	50,2	24,4	25,4
6001-9000	516	42,2	29,1	28,7
9001 und mehr	195	44,6	29,2	26,2
Pfarrer am Ort				
Pfarrer wohnt in der Pfarre.	5.337	50,6	21,8	27,6
Pfarre mitbetreut - Pfarrer anderswo	1.878	57,1	17,4	25,6
Geschlecht				
männlich	3.436	51,9	22,6	25,4
weiblich	3.838	52,3	19,3	28,4
Alter				
bis 29	603	46,8	18,2	35,0
30 - 39	987	58,1	19,4	22,6
40 - 49	2.425	52,9	19,7	27,5
50 - 59	1.844	53,6	20,9	25,5
60 - 69	1.095	46,5	26,1	27,4
ab 70	228	43,0	26,8	30,3
BILDUNG				
Volks- und Hauptschule	362	51,7	21,0	27,3
Berufs- und Handelsschule	2.549	54,7	18,8	26,5
Matura	1.906	51,6	19,4	29,0
(Fach)Hochschule / Universität	2.458	50,2	23,9	26,0
Funktion				
Mitglied	7.099	51,5	21,2	27,3
Pfarrer	230	62,2	23,5	14,3



Wahlmodalität			
Horizontale Prozentuierung			
	Total (Rohwerte)	wählen wie jetzt	freier Wahlmodus
			
Total	7.329	57,9	42,1
Diözese			
Eisenstadt	259	48,6	51,4
St. Pölten	824	51,0	49,0
Wien Vikariat Stadt	798	71,8	28,2
Wien Vikariat Nord	548	55,8	44,2
Wien Vikariat Süd	503	64,0	36,0
Linz	2.072	63,4	36,6
Graz-Seckau	381	47,5	52,5
Gurk-Klagenfurt	420	43,6	56,4
Salzburg	633	64,0	36,0
Innsbruck	286	46,5	53,5
Feldkirch	241	36,9	63,1
Militärdiözese	13	53,8	46,2
Pfarrgröße			
bis 1000 Katholiken	1.783	47,0	53,0
1001-2000	1.699	55,2	44,8
2001-4000	2.027	62,2	37,8
4001-6000	944	65,3	34,7
6001-9000	516	65,5	34,5
9001 und mehr	195	62,1	37,9
Pfarrer am Ort			
Pfarrer wohnt in der Pfarre.	5.337	60,0	40,0
Pfarre mitbetreut - Pfarrer anderswo	1.878	50,3	49,7
Geschlecht			
männlich	3.436	62,7	37,3
weiblich	3.838	53,0	47,0
Alter			
bis 29	603	54,4	45,6
30 - 39	987	55,2	44,8
40 - 49	2.425	57,9	42,1
50 - 59	1.844	57,9	42,1
60 - 69	1.095	60,9	39,1
ab 70	228	64,5	35,5
BILDUNG			
Volks- und Hauptschule	362	45,9	54,1
Berufs- und Handelsschule	2.549	51,7	48,3
Matura	1.906	57,1	42,9
(Fach)Hochschule / Universität	2.458	65,9	34,1
Funktion			
Mitglied	7.099	57,8	42,2
Pfarrer	230	59,6	40,4





Priesteramt					
Horizontale Prozentuierung					
Total (Rohwerte)		Gottesmann	Kirchenmann	Kleriker	Gemeindeleiter
Total	7.329	27,5	26,9	10,5	10,7
Diözese					
Eisenstadt	259	29,3	29,0	11,2	10,8
St. Pölten	824	26,9	28,6	9,3	9,0
Wien Vikariat Stadt	798	29,4	26,9	14,7	12,2
Wien Vikariat Nord	548	31,0	24,1	10,8	9,5
Wien Vikariat Süd	503	27,2	31,0	14,1	8,2
Linz	2.072	26,4	26,2	6,9	13,8
Graz-Seckau	381	40,9	4,7	22,3	8,9
Gurk-Klagenfurt	420	29,8	28,8	12,1	5,0
Salzburg	633	29,1	28,1	12,3	10,6
Innsbruck	286	29,4	20,3	11,9	8,4
Feldkirch	241	25,3	23,7	8,3	14,5
Militärdiözese	13	38,5	23,1	23,1	-
Pfarrgröße					
bis 1000 Katholiken	1.783	26,5	27,7	8,7	9,4
1001-2000	1.699	28,9	26,5	10,7	10,1
2001-4000	2.027	26,7	27,4	10,7	11,9
4001-6000	944	27,9	29,4	11,0	11,3
6001-9000	516	32,4	24,8	13,0	12,0
9001 und mehr	195	28,2	20,0	19,5	8,2
Pfarrer am Ort					
Pfarrer wohnt in der Pfarre.	5.337	27,6	27,3	11,2	10,6
Pfarre mitbetreut - Pfarrer anderswo	1.878	28,4	26,6	8,8	10,8
Geschlecht					
männlich	3.436	27,8	25,7	12,1	11,3
weiblich	3.838	27,6	28,1	9,2	10,2
Alter					
bis 29	603	25,2	13,1	8,1	13,1
30 - 39	987	23,9	21,4	10,0	14,0
40 - 49	2.425	28,5	26,1	10,5	11,8
50 - 59	1.844	28,1	31,6	10,7	9,1
60 - 69	1.095	28,7	33,1	11,9	7,8
ab 70	228	29,4	30,7	11,8	3,1
BILDUNG					
Volks- und Hauptschule	362	25,1	30,9	5,5	4,7
Berufs- und Handelsschule	2.549	29,1	29,5	8,0	8,2
Matura	1.906	26,9	24,6	11,5	10,9
(Fach)Hochschule / Universität	2.458	27,3	25,7	13,1	14,1
Funktion					
Mitglied	7.099	27,6	26,8	10,3	10,9
Pfarrer	230	25,2	30,9	16,5	4,3



Umstrukturierung				
Horizontale Prozentuierung				
Total (Rohwerte)		(noch) kein Thema	diözesan unterstützt	besorgt
Total	7.329	45,1	27,2	27,7
Diözese				
Eisenstadt	259	27,4	45,9	26,6
St. Pölten	824	47,3	19,1	33,6
Wien Vikariat Stadt	798	57,4	9,8	32,8
Wien Vikariat Nord	548	61,1	10,6	28,3
Wien Vikariat Süd	503	47,5	19,3	33,2
Linz	2.072	41,6	31,9	26,5
Graz-Seckau	381	44,9	28,3	26,8
Gurk-Klagenfurt	420	65,2	10,2	24,5
Salzburg	633	24,2	51,0	24,8
Innsbruck	286	24,5	55,9	19,6
Feldkirch	241	34,9	41,5	23,7
Militärdiözese	13	30,8	38,5	30,8
Pfarrgröße				
bis 1000 Katholiken	1.783	47,6	25,1	27,4
1001-2000	1.699	45,0	28,0	27,0
2001-4000	2.027	43,4	28,5	28,1
4001-6000	944	39,4	30,1	30,5
6001-9000	516	46,7	25,0	28,3
9001 und mehr	195	41,5	30,3	28,2
Pfarrer am Ort				
Pfarrer wohnt in der Pfarre.	5.337	45,4	26,1	28,5
Pfarre mitbetreut - Pfarrer anderswo	1.878	42,4	31,0	26,6
Geschlecht				
männlich	3.436	43,9	27,3	28,8
weiblich	3.838	45,6	27,4	27,0
Alter				
bis 29	603	51,2	23,5	25,2
30 - 39	987	46,4	28,0	25,6
40 - 49	2.425	47,2	27,0	25,9
50 - 59	1.844	42,9	28,8	28,3
60 - 69	1.095	39,8	27,5	32,7
ab 70	228	43,0	21,5	35,5
BILDUNG				
Volks- und Hauptschule	362	45,6	25,7	28,7
Berufs- und Handelsschule	2.549	44,9	27,2	27,9
Matura	1.906	47,8	24,0	28,1
(Fach)Hochschule / Universität	2.458	42,0	30,3	27,6
Funktion				
Mitglied	7.099	45,6	26,5	27,8
Pfarrer	230	27,8	47,4	24,8





kooperativ-solistisch			
Horizontale Prozentuierung			
Total (Rohwerte)		kooperativ	solistisch
			
Total	7.329	80,2	19,8
Diözese			
Eisenstadt	259	78,4	21,6
St. Pölten	824	85,7	14,3
Wien Vikariat Stadt	798	85,1	14,9
Wien Vikariat Nord	548	73,5	26,5
Wien Vikariat Süd	503	82,3	17,7
Linz	2.072	81,7	18,3
Graz-Seckau	381	71,7	28,3
Gurk-Klagenfurt	420	77,1	22,9
Salzburg	633	80,4	19,6
Innsbruck	286	74,1	25,9
Feldkirch	241	76,8	23,2
Militärdiözese	13	84,6	15,4
Pfarrgröße			
bis 1000 Katholiken	1.783	77,1	22,9
1001-2000	1.699	78,2	21,8
2001-4000	2.027	81,5	18,5
4001-6000	944	83,4	16,6
6001-9000	516	83,1	16,9
9001 und mehr	195	81,0	19,0
Pfarrer am Ort			
Pfarrer wohnt in der Pfarre.	5.337	83,7	16,3
Pfarre mitbetreut - Pfarrer anderswo	1.878	69,7	30,3
Geschlecht			
männlich	3.436	81,1	18,9
weiblich	3.838	79,3	20,7
Alter			
bis 29	603	78,9	21,1
30 - 39	987	81,4	18,6
40 - 49	2.425	79,6	20,4
50 - 59	1.844	80,2	19,8
60 - 69	1.095	80,5	19,5
ab 70	228	82,5	17,5
BILDUNG			
Volks- und Hauptschule	362	83,7	16,3
Berufs- und Handelsschule	2.549	81,3	18,7
Matura	1.906	79,4	20,6
(Fach)Hochschule / Universität	2.458	79,0	21,0
Funktion			
Mitglied	7.099	80,5	19,5
Pfarrer	230	71,7	28,3







Was der Pfarrgemeinderat ist				
Horizontale Prozentuierung				
Total (Rohwerte)		Beratungsgremium	Repräsentanz des Volks	Leitungsgremium
Total	7.329	25,3	36,6	38,2
Diözese				
Eisenstadt	259	20,8	45,6	33,6
St. Pölten	824	27,7	43,0	29,4
Wien Vikariat Stadt	798	28,9	29,2	41,9
Wien Vikariat Nord	548	25,5	44,9	29,6
Wien Vikariat Süd	503	29,0	33,2	37,8
Linz	2.072	19,0	34,5	46,5
Graz-Seckau	381	29,4	35,7	34,9
Gurk-Klagenfurt	420	23,6	39,8	36,7
Salzburg	633	26,5	37,4	36,0
Innsbruck	286	28,0	38,5	33,6
Feldkirch	241	29,5	29,5	41,1
Militärdiözese	13	38,5	30,8	30,8
Pfarrgröße				
bis 1000 Katholiken	1.783	23,1	43,3	33,6
1001-2000	1.699	24,2	38,9	36,8
2001-4000	2.027	25,1	35,3	39,6
4001-6000	944	23,8	30,7	45,4
6001-9000	516	27,7	27,1	45,2
9001 und mehr	195	34,4	34,4	31,3
Pfarrer am Ort				
Pfarrer wohnt in der Pfarre.	5.337	25,4	35,6	39,0
Pfarre mitbetreut - Pfarrer anderswo	1.878	22,2	40,8	37,0
Geschlecht				
männlich	3.436	26,5	29,6	43,9
weiblich	3.838	23,5	43,1	33,4
Alter				
bis 29	603	27,5	45,3	27,2
30 - 39	987	27,3	39,0	33,7
40 - 49	2.425	25,0	39,4	35,6
50 - 59	1.844	22,8	35,2	42,0
60 - 69	1.095	24,7	29,1	46,2
ab 70	228	29,8	23,2	46,9
BILDUNG				
Volks- und Hauptschule	362	19,3	36,7	43,9
Berufs- und Handelsschule	2.549	19,7	41,7	38,6
Matura	1.906	26,4	40,8	32,8
(Fach)Hochschule / Universität	2.458	29,6	28,6	41,8
Funktion				
Mitglied	7.099	25,1	37,4	37,5
Pfarrer	230	30,0	10,0	60,0



Leitungsperson			
Horizontale Prozentuierung			
	Total (Rohwerte)	Pfarrer	Ehrenamtliche/r
			
Total	7.329	59,6	40,4
Diözese			
Eisenstadt	259	72,6	27,4
St. Pölten	824	72,6	27,4
Wien Vikariat Stadt	798	65,5	34,5
Wien Vikariat Nord	548	63,9	36,1
Wien Vikariat Süd	503	66,2	33,8
Linz	2.072	60,7	39,3
Graz-Seckau	381	33,6	66,4
Gurk-Klagenfurt	420	66,7	33,3
Salzburg	633	52,9	47,1
Innsbruck	286	40,9	59,1
Feldkirch	241	33,6	66,4
Militärdiözese	13	53,8	46,2
Pfarrgröße			
bis 1000 Katholiken	1.783	61,9	38,1
1001-2000	1.699	60,7	39,3
2001-4000	2.027	60,4	39,6
4001-6000	944	52,1	47,9
6001-9000	516	54,8	45,2
9001 und mehr	195	54,4	45,6
Pfarrer am Ort			
Pfarrer wohnt in der Pfarre.	5.337	58,9	41,1
Pfarre mitbetreut - Pfarrer anderswo	1.878	60,3	39,7
Geschlecht			
männlich	3.436	60,0	40,0
weiblich	3.838	58,8	41,2
Alter			
bis 29	603	51,4	48,6
30 - 39	987	56,5	43,5
40 - 49	2.425	58,9	41,1
50 - 59	1.844	62,4	37,6
60 - 69	1.095	60,5	39,5
ab 70	228	69,3	30,7
BILDUNG			
Volks- und Hauptschule	362	62,7	37,3
Berufs- und Handelsschule	2.549	60,2	39,8
Matura	1.906	57,7	42,3
(Fach)Hochschule / Universität	2.458	59,2	40,8
Funktion			
Mitglied	7.099	59,3	40,7
Pfarrer	230	68,3	31,7






Themen					
Horizontale Prozentuierung					
Total (Rohwerte)		Organisieren	hochaktiv	nur Feste	Soziales
					
Total	7.329	30,8	27,9	18,8	22,4
Diözese					
Eisenstadt	259	35,1	25,1	23,9	15,8
St. Pölten	824	28,3	21,1	27,9	22,7
Wien Vikariat Stadt	798	35,2	32,0	16,5	16,3
Wien Vikariat Nord	548	36,5	24,1	24,3	15,1
Wien Vikariat Süd	503	31,4	32,2	18,7	17,7
Linz	2.072	34,3	28,9	15,9	20,9
Graz-Seckau	381	23,6	33,6	13,6	29,1
Gurk-Klagenfurt	420	31,7	26,7	23,6	18,1
Salzburg	633	25,6	33,5	13,4	27,5
Innsbruck	286	21,0	19,2	23,8	36,0
Feldkirch	241	8,7	17,0	19,5	54,8
Militärdiözese	13	7,7	30,8	15,4	46,2
Pfarrgröße					
bis 1000 Katholiken	1.783	34,2	22,0	26,6	17,2
1001-2000	1.699	32,8	25,3	20,4	21,5
2001-4000	2.027	29,1	31,1	15,3	24,5
4001-6000	944	24,7	33,2	13,9	28,3
6001-9000	516	27,5	32,8	14,7	25,0
9001 und mehr	195	21,0	38,5	11,3	29,2
Pfarrer am Ort					
Pfarrer wohnt in der Pfarre.	5.337	29,2	29,3	17,7	23,9
Pfarre mitbetreut - Pfarrer anderswo	1.878	33,2	25,2	22,9	18,6
Geschlecht					
männlich	3.436	31,0	26,3	18,5	24,3
weiblich	3.838	30,1	29,7	19,3	21,0
Alter					
bis 29	603	35,0	28,4	21,1	15,6
30 - 39	987	32,4	23,6	22,3	21,7
40 - 49	2.425	32,2	24,1	20,9	22,8
50 - 59	1.844	28,9	29,9	16,8	24,5
60 - 69	1.095	26,2	36,1	14,4	23,3
ab 70	228	28,5	33,8	17,1	20,6
BILDUNG					
Volks- und Hauptschule	362	29,3	35,1	16,6	19,1
Berufs- und Handelsschule	2.549	28,8	31,6	18,6	21,0
Matura	1.906	30,9	27,6	19,8	21,7
(Fach)Hochschule / Universität	2.458	31,8	23,8	19,1	25,3
Funktion					
Mitglied	7.099	31,0	27,9	19,2	21,9
Pfarrer	230	26,5	29,6	7,4	36,5



Seelsorge				
Horizontale Prozentuierung				
Total (Rohwerte)		Priestersache	pfarrerkritisch	Laiensache
Total	7.329	53,8	20,5	25,7
Diözese				
Eisenstadt	259	54,1	25,5	20,5
St. Pölten	824	54,7	23,3	22,0
Wien Vikariat Stadt	798	48,5	21,6	29,9
Wien Vikariat Nord	548	55,3	23,0	21,7
Wien Vikariat Süd	503	54,7	21,9	23,5
Linz	2.072	50,3	19,6	30,1
Graz-Seckau	381	55,6	20,2	24,1
Gurk-Klagenfurt	420	57,6	20,2	22,1
Salzburg	633	56,2	18,5	25,3
Innsbruck	286	57,0	21,7	21,3
Feldkirch	241	56,0	19,5	24,5
Militärdiözese	13	76,9	7,7	15,4
Pfarrgröße				
bis 1000 Katholiken	1.783	57,4	21,1	21,5
1001-2000	1.699	54,0	22,0	24,0
2001-4000	2.027	51,0	21,2	27,9
4001-6000	944	51,2	18,1	30,7
6001-9000	516	50,8	20,0	29,3
9001 und mehr	195	55,9	13,8	30,3
Pfarrer am Ort				
Pfarrer wohnt in der Pfarre.	5.337	53,5	20,6	25,8
Pfarre mitbetreut - Pfarrer anderswo	1.878	53,4	21,1	25,5
Geschlecht				
männlich	3.436	57,3	19,8	22,9
weiblich	3.838	50,3	21,4	28,4
Alter				
bis 29	603	59,9	21,1	19,1
30 - 39	987	57,4	19,1	23,4
40 - 49	2.425	50,6	23,5	25,9
50 - 59	1.844	51,0	19,3	29,7
60 - 69	1.095	55,2	18,1	26,8
ab 70	228	66,7	17,5	15,8
BILDUNG				
Volks- und Hauptschule	362	67,7	11,9	20,4
Berufs- und Handelsschule	2.549	57,9	18,7	23,3
Matura	1.906	51,6	22,9	25,6
(Fach)Hochschule / Universität	2.458	48,5	22,2	29,3
Funktion				
Mitglied	7.099	53,4	21,0	25,6
Pfarrer	230	65,2	6,1	28,7






Wortgottesdienste				
Horizontale Prozentuierung				
Total (Rohwerte)		WG akzeptiert	kaum WG	WG nicht akzeptiert
				
Total	7.329	51,8	23,3	24,9
Diözese				
Eisenstadt	259	45,9	25,1	29,0
St. Pölten	824	53,5	25,4	21,1
Wien Vikariat Stadt	798	47,4	30,1	22,6
Wien Vikariat Nord	548	49,6	26,1	24,3
Wien Vikariat Süd	503	50,5	26,6	22,9
Linz	2.072	56,7	16,8	26,5
Graz-Seckau	381	45,9	28,6	25,5
Gurk-Klagenfurt	420	48,3	23,8	27,9
Salzburg	633	46,8	28,3	25,0
Innsbruck	286	50,0	18,2	31,8
Feldkirch	241	53,9	19,5	26,6
Militärdiözese	13	46,2	38,5	15,4
Pfarrgröße				
bis 1000 Katholiken	1.783	54,9	23,2	22,0
1001-2000	1.699	49,1	23,5	27,3
2001-4000	2.027	52,2	21,4	26,4
4001-6000	944	48,1	26,5	25,4
6001-9000	516	48,8	25,8	25,4
9001 und mehr	195	52,3	27,2	20,5
Pfarrer am Ort				
Pfarrer wohnt in der Pfarre.	5.337	50,9	24,9	24,3
Pfarre mitbetreut - Pfarrer anderswo	1.878	53,4	19,4	27,3
Geschlecht				
männlich	3.436	52,5	23,7	23,8
weiblich	3.838	50,8	23,1	26,1
Alter				
bis 29	603	59,2	18,9	21,9
30 - 39	987	53,1	21,2	25,7
40 - 49	2.425	50,0	25,5	24,5
50 - 59	1.844	51,0	23,5	25,5
60 - 69	1.095	51,0	22,7	26,3
ab 70	228	53,5	23,2	23,2
BILDUNG				
Volks- und Hauptschule	362	55,8	16,3	27,9
Berufs- und Handelsschule	2.549	52,8	21,3	25,9
Matura	1.906	52,0	24,1	23,8
(Fach)Hochschule / Universität	2.458	49,3	26,0	24,6
Funktion				
Mitglied	7.099	51,7	23,4	24,9
Pfarrer	230	55,7	18,3	26,1



Rückhalt				
Horizontale Prozentuierung				
Total (Rohwerte)		Zurückhaltende	Rückhaltlose	mit starkem Rückhalt
Total	7.329	43,0	20,4	36,6
Diözese				
Eisenstadt	259	34,0	18,9	47,1
St. Pölten	824	39,1	24,4	36,5
Wien Vikariat Stadt	798	48,1	22,6	29,3
Wien Vikariat Nord	548	39,1	19,5	41,4
Wien Vikariat Süd	503	41,0	18,5	40,6
Linz	2.072	46,2	19,9	33,9
Graz-Seckau	381	37,5	18,6	43,8
Gurk-Klagenfurt	420	41,0	19,5	39,5
Salzburg	633	42,7	16,9	40,4
Innsbruck	286	40,9	30,1	29,0
Feldkirch	241	46,9	19,5	33,6
Militärdiözese	13	30,8	38,5	30,8
Pfarrgröße				
bis 1000 Katholiken	1.783	34,8	20,4	44,8
1001-2000	1.699	41,8	19,2	39,0
2001-4000	2.027	44,6	21,1	34,2
4001-6000	944	48,6	19,0	32,4
6001-9000	516	49,4	22,5	28,1
9001 und mehr	195	50,8	24,6	24,6
Pfarrer am Ort				
Pfarrer wohnt in der Pfarre.	5.337	44,4	20,9	34,7
Pfarre mitbetreut - Pfarrer anderswo	1.878	37,2	19,5	43,3
Geschlecht				
männlich	3.436	45,1	20,6	34,3
weiblich	3.838	40,6	20,3	39,0
Alter				
bis 29	603	37,5	34,3	28,2
30 - 39	987	41,5	24,9	33,5
40 - 49	2.425	43,5	21,4	35,1
50 - 59	1.844	42,8	16,3	40,9
60 - 69	1.095	45,7	14,4	39,9
ab 70	228	43,0	17,1	39,9
BILDUNG				
Volks- und Hauptschule	362	40,3	15,7	43,9
Berufs- und Handelsschule	2.549	38,0	18,5	43,5
Matura	1.906	42,5	22,9	34,6
(Fach)Hochschule / Universität	2.458	48,0	21,4	30,6
Funktion				
Mitglied	7.099	42,6	20,7	36,7
Pfarrer	230	56,1	10,9	33,0






Leistungsstil				
Horizontale Prozentuierung				
Total (Rohwerte)		Unzufriedene	starke Leitung	Eigenständige
				
Total	7.329	45,2	31,2	23,6
Diözese				
Eisenstadt	259	52,9	27,8	19,3
St. Pölten	824	48,1	32,2	19,8
Wien Vikariat Stadt	798	41,5	33,8	24,7
Wien Vikariat Nord	548	50,0	27,2	22,8
Wien Vikariat Süd	503	47,9	28,0	24,1
Linz	2.072	43,1	29,0	27,9
Graz-Seckau	381	37,8	38,8	23,4
Gurk-Klagenfurt	420	49,5	31,7	18,8
Salzburg	633	45,0	32,4	22,6
Innsbruck	286	40,9	32,9	26,2
Feldkirch	241	37,3	36,9	25,7
Militärdiözese	13	53,8	38,5	7,7
Pfarrgröße				
bis 1000 Katholiken	1.783	45,7	33,0	21,3
1001-2000	1.699	47,1	30,7	22,2
2001-4000	2.027	44,4	30,9	24,7
4001-6000	944	41,8	32,0	26,2
6001-9000	516	44,2	28,7	27,1
9001 und mehr	195	40,0	33,8	26,2
Pfarrer am Ort				
Pfarrer wohnt in der Pfarre.	5.337	44,8	31,0	24,2
Pfarre mitbetreut - Pfarrer anderswo	1.878	44,9	32,6	22,5
Geschlecht				
männlich	3.436	46,2	29,6	24,2
weiblich	3.838	43,7	33,0	23,3
Alter				
bis 29	603	47,3	24,9	27,9
30 - 39	987	45,2	28,9	25,9
40 - 49	2.425	45,6	31,1	23,3
50 - 59	1.844	43,1	32,0	24,9
60 - 69	1.095	44,3	35,3	20,5
ab 70	228	51,3	35,5	13,2
BILDUNG				
Volks- und Hauptschule	362	44,2	37,3	18,5
Berufs- und Handelsschule	2.549	45,5	33,2	21,3
Matura	1.906	45,5	29,9	24,7
(Fach)Hochschule / Universität	2.458	43,8	29,8	26,4
Funktion				
Mitglied	7.099	45,4	30,9	23,7
Pfarrer	230	39,6	38,7	21,7



Eigenständigkeit				
Horizontale Prozentuierung				
Total (Rohwerte)		Autonome	Eigenständige	Pfarrerorientierte
Total	7.329	44,0	30,8	25,2
Diözese				
Eisenstadt	259	34,7	37,5	27,8
St. Pölten	824	42,7	28,4	28,9
Wien Vikariat Stadt	798	50,4	18,3	31,3
Wien Vikariat Nord	548	40,0	36,9	23,2
Wien Vikariat Süd	503	47,3	26,0	26,6
Linz	2.072	45,8	31,3	23,0
Graz-Seckau	381	42,3	30,7	27,0
Gurk-Klagenfurt	420	37,9	37,9	24,3
Salzburg	633	37,1	35,4	27,5
Innsbruck	286	40,9	35,0	24,1
Feldkirch	241	46,9	34,4	18,7
Militärdiözese	13	76,9	15,4	7,7
Pfarrgröße				
bis 1000 Katholiken	1.783	36,7	42,2	21,1
1001-2000	1.699	39,6	35,3	25,1
2001-4000	2.027	47,2	27,0	25,8
4001-6000	944	53,3	21,1	25,6
6001-9000	516	48,6	18,8	32,6
9001 und mehr	195	45,1	17,9	36,9
Pfarrer am Ort				
Pfarrer wohnt in der Pfarre.	5.337	47,9	23,3	28,8
Pfarre mitbetreut - Pfarrer anderswo	1.878	31,5	52,9	15,7
Geschlecht				
männlich	3.436	45,9	29,2	24,9
weiblich	3.838	41,8	32,6	25,6
Alter				
bis 29	603	45,6	24,2	30,2
30 - 39	987	41,2	33,9	24,8
40 - 49	2.425	43,3	30,4	26,3
50 - 59	1.844	44,0	31,6	24,5
60 - 69	1.095	44,8	33,2	22,0
ab 70	228	48,2	26,3	25,4
BILDUNG				
Volks- und Hauptschule	362	40,3	36,2	23,5
Berufs- und Handelsschule	2.549	41,6	34,2	24,2
Matura	1.906	43,5	30,4	26,1
(Fach)Hochschule / Universität	2.458	46,4	27,3	26,3
Funktion				
Mitglied	7.099	43,6	30,7	25,7
Pfarrer	230	58,3	32,6	9,1






Pfarrer im PGR				
Horizontale Prozentuierung				
Total (Rohwerte)		durchschnittlich	inkompetent	kompetent
				
Total	7.329	47,2	18,7	34,1
Diözese				
Eisenstadt	259	44,8	17,8	37,5
St. Pölten	824	46,0	22,6	31,4
Wien Vikariat Stadt	798	46,0	21,7	32,3
Wien Vikariat Nord	548	43,4	22,4	34,1
Wien Vikariat Süd	503	50,5	20,7	28,8
Linz	2.072	48,3	17,6	34,1
Graz-Seckau	381	42,3	15,2	42,5
Gurk-Klagenfurt	420	48,6	18,3	33,1
Salzburg	633	47,6	15,6	36,8
Innsbruck	286	42,7	17,8	39,5
Feldkirch	241	54,8	18,7	26,6
Militärdiözese	13	38,5	-	61,5
Pfarrgröße				
bis 1000 Katholiken	1.783	46,9	19,6	33,5
1001-2000	1.699	48,9	17,9	33,2
2001-4000	2.027	47,2	18,7	34,1
4001-6000	944	44,2	18,4	37,4
6001-9000	516	45,7	21,9	32,4
9001 und mehr	195	36,9	13,3	49,7
Pfarrer am Ort				
Pfarrer wohnt in der Pfarre.	5.337	46,5	19,7	33,8
Pfarre mitbetreut - Pfarrer anderswo	1.878	47,4	16,7	35,9
Geschlecht				
männlich	3.436	47,6	18,5	33,9
weiblich	3.838	46,3	19,1	34,6
Alter				
bis 29	603	46,8	22,4	30,8
30 - 39	987	46,5	19,0	34,4
40 - 49	2.425	46,7	20,5	32,8
50 - 59	1.844	46,2	17,1	36,7
60 - 69	1.095	49,0	15,6	35,3
ab 70	228	47,4	18,4	34,2
BILDUNG				
Volks- und Hauptschule	362	50,3	11,9	37,8
Berufs- und Handelsschule	2.549	47,8	16,4	35,8
Matura	1.906	46,1	20,3	33,7
(Fach)Hochschule / Universität	2.458	46,1	21,2	32,7
Funktion				
Mitglied	7.099	46,8	19,3	33,9
Pfarrer	230	58,7	1,3	40,0






Sumem der Konflikte								
Horizontale Prozentuierung								
Total (Rohwerte)		keiner	einer	zweil	dreil	vier	fünft und mehr	keine Angabe
Total	7.329	31,1	17,7	18,8	15,6	9,1	7,6	-
Diözese								
Eisenstadt	259	23,2	15,8	25,5	15,8	9,7	10,0	-
St. Pölten	824	31,9	14,7	19,7	16,9	9,1	7,8	-
Wien Vikariat Stadt	798	22,4	13,8	21,1	15,9	14,0	12,8	-
Wien Vikariat Nord	548	29,9	21,5	18,6	15,9	7,8	6,2	-
Wien Vikariat Süd	503	24,1	21,1	21,3	18,3	8,5	6,8	-
Linz	2.072	34,0	18,4	17,5	15,3	8,4	6,5	-
Graz-Seckau	381	31,2	16,0	21,0	17,1	6,6	8,1	-
Gurk-Klagenfurt	420	29,3	19,3	19,3	15,0	10,2	6,9	-
Salzburg	633	31,4	19,9	17,7	16,7	8,2	6,0	-
Innsbruck	286	35,0	17,8	15,4	12,6	9,4	9,8	-
Feldkirch	241	36,1	17,8	15,4	14,5	9,1	7,1	-
Militärdiözese	13	46,2	-	30,8	15,4	-	7,7	-
Pfarrgröße								
bis 1000 Katholiken	1.783	34,0	19,1	18,6	15,1	7,2	5,9	-
1001-2000	1.699	30,4	18,4	20,0	15,8	9,2	6,3	-
2001-4000	2.027	29,8	17,2	18,6	16,0	10,2	8,1	-
4001-6000	944	28,5	18,2	19,2	15,6	8,5	10,1	-
6001-9000	516	25,2	14,9	18,8	18,2	11,6	11,2	-
9001 und mehr	195	27,7	16,9	22,1	13,8	11,3	8,2	-
Pfarrer am Ort								
Pfarrer wohnt in der Pfarre.	5.337	30,5	17,5	18,8	15,9	9,3	8,0	-
Pfarre mitbetreut - Pfarrer anderswo	1.878	30,7	18,8	19,7	15,1	9,0	6,7	-
Geschlecht								
männlich	3.436	29,6	17,0	18,7	16,4	10,2	8,1	-
weiblich	3.838	31,9	18,5	19,1	15,0	8,3	7,3	-
Alter								
bis 29	603	43,4	8,5	13,1	14,9	10,1	10,0	-
30 - 39	987	34,3	15,1	18,1	14,3	9,5	8,6	-
40 - 49	2.425	30,1	17,4	19,5	15,7	9,9	7,4	-
50 - 59	1.844	27,8	21,1	19,6	16,7	7,7	7,1	-
60 - 69	1.095	27,8	20,6	20,3	15,2	9,0	7,1	-
ab 70	228	32,5	14,5	21,5	14,0	10,5	7,0	-
BILDUNG								
Volks- und Hauptschule	362	40,1	20,7	17,4	12,2	4,1	5,5	-
Berufs- und Handelsschule	2.549	33,2	19,3	18,3	14,8	7,8	6,6	-
Matura	1.906	32,2	16,7	18,9	14,5	10,1	7,7	-
(Fach)Hochschule / Universität	2.458	25,6	16,6	20,0	18,1	10,7	9,0	-
Funktion								
Mitglied	7.099	31,0	17,8	18,8	15,6	9,2	7,6	-
Pfarrer	230	32,2	16,1	20,0	17,0	8,7	6,1	-



Konfliktthemen				
Horizontale Prozentuierung				
Total (Rohwerte)		Vielerlei	Organisation	Zwischenmenschliches
				
Total	7.329	58,7	24,9	16,4
Diözese				
Eisenstadt	259	47,1	36,3	16,6
St. Pölten	824	52,8	31,4	15,8
Wien Vikariat Stadt	798	51,9	23,9	24,2
Wien Vikariat Nord	548	56,9	26,3	16,8
Wien Vikariat Süd	503	58,1	23,9	18,1
Linz	2.072	63,3	22,4	14,3
Graz-Seckau	381	56,4	28,6	15,0
Gurk-Klagenfurt	420	55,5	22,6	21,9
Salzburg	633	61,1	25,4	13,4
Innsbruck	286	62,9	25,9	11,2
Feldkirch	241	65,6	19,9	14,5
Militärdiözese	13	76,9	23,1	-
Pfarrgröße				
bis 1000 Katholiken	1.783	60,8	25,9	13,3
1001-2000	1.699	58,2	26,7	15,1
2001-4000	2.027	58,1	24,0	17,9
4001-6000	944	57,8	25,7	16,4
6001-9000	516	52,5	23,1	24,4
9001 und mehr	195	56,9	19,0	24,1
Pfarrer am Ort				
Pfarrer wohnt in der Pfarre.	5.337	58,2	24,5	17,2
Pfarre mitbetreut - Pfarrer anderswo	1.878	58,6	27,1	14,4
Geschlecht				
männlich	3.436	58,0	24,7	17,3
weiblich	3.838	59,0	25,3	15,7
Alter				
bis 29	603	57,9	28,0	14,1
30 - 39	987	59,6	24,9	15,5
40 - 49	2.425	56,7	26,1	17,3
50 - 59	1.844	58,9	24,7	16,3
60 - 69	1.095	61,3	22,2	16,5
ab 70	228	59,2	22,8	18,0
BILDUNG				
Volks- und Hauptschule	362	66,9	22,7	10,5
Berufs- und Handelsschule	2.549	60,5	25,7	13,7
Matura	1.906	58,1	25,7	16,2
(Fach)Hochschule / Universität	2.458	55,4	24,2	20,4
Funktion				
Mitglied	7.099	58,7	25,1	16,2
Pfarrer	230	59,6	19,1	21,3



Konfliktkultur				
Horizontale Prozentuierung				
Total (Rohwerte)		kooperativ	vermeidend	konfrontativ
				
Total	7.329	39,4	41,9	18,6
Diözese				
Eisenstadt	259	38,6	42,5	18,9
St. Pölten	824	37,3	47,6	15,2
Wien Vikariat Stadt	798	35,1	36,8	28,1
Wien Vikariat Nord	548	39,6	39,6	20,8
Wien Vikariat Süd	503	40,0	42,5	17,5
Linz	2.072	40,1	42,5	17,5
Graz-Seckau	381	43,0	42,3	14,7
Gurk-Klagenfurt	420	33,8	40,7	25,5
Salzburg	633	46,8	38,2	15,0
Innsbruck	286	43,4	37,4	19,2
Feldkirch	241	42,7	42,3	14,9
Militärdiözese	13	38,5	46,2	15,4
Pfarrgröße				
bis 1000 Katholiken	1.783	41,2	42,1	16,7
1001-2000	1.699	40,4	40,8	18,8
2001-4000	2.027	38,4	41,5	20,1
4001-6000	944	43,0	40,4	16,6
6001-9000	516	34,3	42,1	23,6
9001 und mehr	195	36,4	42,6	21,0
Pfarrer am Ort				
Pfarrer wohnt in der Pfarre.	5.337	39,4	42,2	18,4
Pfarre mitbetreut - Pfarrer anderswo	1.878	40,3	39,6	20,1
Geschlecht				
männlich	3.436	37,7	43,1	19,2
weiblich	3.838	41,3	40,4	18,3
Alter				
bis 29	603	37,5	41,5	21,1
30 - 39	987	38,8	42,1	19,0
40 - 49	2.425	39,3	42,3	18,4
50 - 59	1.844	40,7	41,3	18,1
60 - 69	1.095	41,2	40,5	18,4
ab 70	228	32,9	43,9	23,2
BILDUNG				
Volks- und Hauptschule	362	42,3	43,1	14,6
Berufs- und Handelsschule	2.549	43,1	40,9	16,0
Matura	1.906	38,9	41,6	19,5
(Fach)Hochschule / Universität	2.458	36,4	42,0	21,6
Funktion				
Mitglied	7.099	39,4	41,9	18,7
Pfarrer	230	40,4	43,5	16,1



Beratung				
Horizontale Prozentuierung				
Total (Rohwerte)		Beratungsfreie	nur Begleitung	breit Beratene
Total	7.329	56,0	25,7	18,3
Diözese				
Eisenstadt	259	59,8	23,9	16,2
St. Pölten	824	62,7	25,6	11,7
Wien Vikariat Stadt	798	54,4	28,2	17,4
Wien Vikariat Nord	548	62,6	21,2	16,2
Wien Vikariat Süd	503	56,3	24,1	19,7
Linz	2.072	52,6	27,1	20,3
Graz-Seckau	381	52,0	33,6	14,4
Gurk-Klagenfurt	420	58,6	20,2	21,2
Salzburg	633	49,8	25,6	24,6
Innsbruck	286	60,8	22,7	16,4
Feldkirch	241	47,7	26,6	25,7
Militärdiözese	13	53,8	46,2	-
Pfarrgröße				
bis 1000 Katholiken	1.783	64,2	18,5	17,3
1001-2000	1.699	56,0	26,4	17,7
2001-4000	2.027	52,1	28,5	19,4
4001-6000	944	50,6	31,8	17,6
6001-9000	516	46,5	31,0	22,5
9001 und mehr	195	49,2	28,7	22,1
Pfarrer am Ort				
Pfarrer wohnt in der Pfarre.	5.337	55,0	27,2	17,8
Pfarre mitbetreut - Pfarrer anderswo	1.878	57,5	21,9	20,6
Geschlecht				
männlich	3.436	54,2	26,0	19,8
weiblich	3.838	57,1	25,8	17,1
Alter				
bis 29	603	64,8	21,2	13,9
30 - 39	987	61,1	24,9	14,0
40 - 49	2.425	57,0	27,1	15,8
50 - 59	1.844	51,5	27,2	21,3
60 - 69	1.095	50,5	24,6	24,9
ab 70	228	56,6	24,1	19,3
BILDUNG				
Volks- und Hauptschule	362	60,2	15,7	24,0
Berufs- und Handelsschule	2.549	56,5	23,6	19,9
Matura	1.906	58,2	26,1	15,6
(Fach)Hochschule / Universität	2.458	52,3	29,4	18,3
Funktion				
Mitglied	7.099	56,1	25,7	18,2
Pfarrer	230	50,9	27,4	21,7

Arbeitsstelle für kirchliche Sozialforschung







Weiterbildung				
Horizontale Prozentuierung				
Total (Rohwerte)		Bildungsbereite	Startbildung	Gegengründe
Total	7.329	53,8	28,1	18,1
Diözese				
Eisenstadt	259	55,6	27,4	17,0
St. Pölten	824	58,7	22,1	19,2
Wien Vikariat Stadt	798	47,0	29,8	23,2
Wien Vikariat Nord	548	59,5	18,1	22,4
Wien Vikariat Süd	503	52,3	23,7	24,1
Linz	2.072	54,1	29,7	16,2
Graz-Seckau	381	51,7	31,0	17,3
Gurk-Klagenfurt	420	56,4	32,4	11,2
Salzburg	633	48,2	34,6	17,2
Innsbruck	286	55,9	29,0	15,0
Feldkirch	241	46,1	34,9	19,1
Militärdiözese	13	46,2	53,8	-
Pfarrgröße				
bis 1000 Katholiken	1.783	62,1	20,1	17,8
1001-2000	1.699	57,0	25,8	17,2
2001-4000	2.027	50,1	31,4	18,5
4001-6000	944	44,2	37,2	18,6
6001-9000	516	44,0	35,7	20,3
9001 und mehr	195	43,6	37,9	18,5
Pfarrer am Ort				
Pfarrer wohnt in der Pfarre.	5.337	51,5	29,7	18,8
Pfarre mitbetreut - Pfarrer anderswo	1.878	59,4	24,1	16,6
Geschlecht				
männlich	3.436	52,1	30,6	17,3
weiblich	3.838	55,0	26,0	19,0
Alter				
bis 29	603	67,8	12,9	19,2
30 - 39	987	60,0	17,9	22,1
40 - 49	2.425	55,3	24,4	20,2
50 - 59	1.844	47,7	35,0	17,3
60 - 69	1.095	47,9	39,8	12,3
ab 70	228	51,8	37,7	10,5
BILDUNG				
Volks- und Hauptschule	362	56,1	26,5	17,4
Berufs- und Handelsschule	2.549	55,1	27,1	17,8
Matura	1.906	57,1	25,7	17,2
(Fach)Hochschule / Universität	2.458	48,8	31,6	19,6
Funktion				
Mitglied	7.099	54,2	27,4	18,4
Pfarrer	230	40,9	50,4	8,7






Weiterbildungsthemen			
Horizontale Prozentuierung			
Total (Rohwerte)		breit	selektiv
Total	7.329	60,5	39,5
Diözese			
Eisenstadt	259	45,2	54,8
St. Pölten	824	56,4	43,6
Wien Vikariat Stadt	798	57,0	43,0
Wien Vikariat Nord	548	59,7	40,3
Wien Vikariat Süd	503	57,1	42,9
Linz	2.072	66,6	33,4
Graz-Seckau	381	54,3	45,7
Gurk-Klagenfurt	420	57,6	42,4
Salzburg	633	61,1	38,9
Innsbruck	286	58,0	42,0
Feldkirch	241	60,6	39,4
Militärdiözese	13	76,9	23,1
Pfarrgröße			
bis 1000 Katholiken	1.783	63,3	36,7
1001-2000	1.699	60,0	40,0
2001-4000	2.027	58,3	41,7
4001-6000	944	57,3	42,7
6001-9000	516	61,0	39,0
9001 und mehr	195	57,4	42,6
Pfarrer am Ort			
Pfarrer wohnt in der Pfarre.	5.337	60,0	40,0
Pfarre mitbetreut - Pfarrer anderswo	1.878	60,8	39,2
Geschlecht			
männlich	3.436	58,1	41,9
weiblich	3.838	62,4	37,6
Alter			
bis 29	603	60,7	39,3
30 - 39	987	65,5	34,5
40 - 49	2.425	62,3	37,7
50 - 59	1.844	59,7	40,3
60 - 69	1.095	53,1	46,9
ab 70	228	56,1	43,9
BILDUNG			
Volks- und Hauptschule	362	70,2	29,8
Berufs- und Handelsschule	2.549	63,1	36,9
Matura	1.906	60,0	40,0
(Fach)Hochschule / Universität	2.458	56,0	44,0
Funktion			
Mitglied	7.099	60,5	39,5
Pfarrer	230	58,7	41,3



Spiritualität des PGR					
Horizontale Prozentuierung					
Total (Rohwerte)		Pragmatiker	Glaubensfest	Skeptiker	Kritiker
					
Total	7.329	27,3	26,6	27,0	19,1
Diözese					
Eisenstadt	259	37,8	21,2	17,0	23,9
St. Pölten	824	30,2	20,5	21,0	28,3
Wien Vikariat Stadt	798	21,6	30,3	31,5	16,7
Wien Vikariat Nord	548	31,9	18,1	19,0	31,0
Wien Vikariat Süd	503	26,0	26,2	21,1	26,6
Linz	2.072	23,8	30,6	31,7	13,9
Graz-Seckau	381	27,8	29,7	29,1	13,4
Gurk-Klagenfurt	420	32,1	20,7	23,3	23,8
Salzburg	633	23,7	32,2	28,9	15,2
Innsbruck	286	31,8	22,4	24,5	21,3
Feldkirch	241	22,0	34,9	33,6	9,5
Militärdiözese	13	30,8	46,2	15,4	7,7
Pfarrgröße					
bis 1000 Katholiken	1.783	33,8	17,7	19,7	28,8
1001-2000	1.699	29,1	23,7	26,8	20,4
2001-4000	2.027	23,0	31,5	30,7	14,8
4001-6000	944	19,4	36,9	30,4	13,3
6001-9000	516	23,8	33,1	31,0	12,0
9001 und mehr	195	22,1	29,7	35,4	12,8
Pfarrer am Ort					
Pfarrer wohnt in der Pfarre.	5.337	25,8	28,6	27,6	17,9
Pfarre mitbetreut - Pfarrer anderswo	1.878	29,7	21,6	25,7	23,0
Geschlecht					
männlich	3.436	28,2	27,7	26,8	17,3
weiblich	3.838	25,8	26,1	27,4	20,7
Alter					
bis 29	603	29,4	19,4	27,7	23,5
30 - 39	987	28,0	23,4	27,6	21,1
40 - 49	2.425	26,7	26,2	26,2	20,9
50 - 59	1.844	27,2	29,8	26,5	16,5
60 - 69	1.095	25,7	29,5	29,6	15,3
ab 70	228	27,6	27,2	23,7	21,5
BILDUNG					
Volks- und Hauptschule	362	34,3	25,1	21,8	18,8
Berufs- und Handelsschule	2.549	32,1	25,4	24,4	18,1
Matura	1.906	25,8	24,8	28,4	20,9
(Fach)Hochschule / Universität	2.458	21,2	30,0	29,8	19,0
Funktion					
Mitglied	7.099	27,3	26,0	27,3	19,4
Pfarrer	230	28,7	45,7	17,4	8,3






Kirchlichkeit				
Horizontale Prozentuierung				
Total (Rohwerte)		Skeptiker	Glaubenssichere	Konzilsgeneration
				
Total	7.329	35,8	29,6	34,6
Diözese				
Eisenstadt	259	35,9	32,4	31,7
St. Pölten	824	33,7	33,3	33,0
Wien Vikariat Stadt	798	25,8	24,6	49,6
Wien Vikariat Nord	548	31,4	31,2	37,4
Wien Vikariat Süd	503	27,2	35,4	37,4
Linz	2.072	38,3	26,9	34,8
Graz-Seckau	381	39,9	31,8	28,3
Gurk-Klagenfurt	420	33,1	31,2	35,7
Salzburg	633	41,1	30,3	28,6
Innsbruck	286	41,3	32,2	26,6
Feldkirch	241	36,5	32,0	31,5
Militärdiözese	13	46,2	38,5	15,4
Pfarrgröße				
bis 1000 Katholiken	1.783	40,2	33,7	26,2
1001-2000	1.699	37,3	30,0	32,7
2001-4000	2.027	32,7	29,0	38,3
4001-6000	944	31,6	28,0	40,5
6001-9000	516	28,7	23,6	47,7
9001 und mehr	195	30,8	27,7	41,5
Pfarrer am Ort				
Pfarrer wohnt in der Pfarre.	5.337	34,5	29,8	35,7
Pfarre mitbetreut - Pfarrer anderswo	1.878	38,1	30,0	31,9
Geschlecht				
männlich	3.436	30,4	28,1	41,4
weiblich	3.838	40,0	31,2	28,8
Alter				
bis 29	603	67,2	27,0	5,8
30 - 39	987	47,1	31,5	21,4
40 - 49	2.425	37,8	32,9	29,4
50 - 59	1.844	27,6	27,9	44,5
60 - 69	1.095	20,8	25,9	53,2
ab 70	228	17,5	25,9	56,6
BILDUNG				
Volks- und Hauptschule	362	38,4	36,2	25,4
Berufs- und Handelsschule	2.549	36,5	35,5	28,1
Matura	1.906	40,0	28,2	31,7
(Fach)Hochschule / Universität	2.458	30,3	24,0	45,6
Funktion				
Mitglied	7.099	36,7	29,9	33,4
Pfarrer	230	8,7	18,7	72,6

Arbeitsstelle für kirchliche Sozialforschung





Spiritualität (2)				
Horizontale Prozentuierung				
Total (Rohwerte)		spirituell stark - unkompliziert	spirituell schwach - leider	spirituell - aber schwierig
Total	7.329	33,4	25,2	41,5
Diözese				
Eisenstadt	259	27,0	34,7	38,2
St. Pölten	824	26,5	38,6	35,0
Wien Vikariat Stadt	798	35,8	19,8	44,4
Wien Vikariat Nord	548	25,0	44,2	30,8
Wien Vikariat Süd	503	33,0	33,4	33,6
Linz	2.072	37,5	17,0	45,6
Graz-Seckau	381	41,2	18,1	40,7
Gurk-Klagenfurt	420	27,6	35,0	37,4
Salzburg	633	38,1	18,8	43,1
Innsbruck	286	28,0	30,8	41,3
Feldkirch	241	40,7	12,9	46,5
Militärdiözese	13	61,5	15,4	23,1
Pfarrgröße				
bis 1000 Katholiken	1.783	25,0	40,7	34,3
1001-2000	1.699	31,6	28,2	40,2
2001-4000	2.027	37,9	17,6	44,5
4001-6000	944	41,5	15,1	43,3
6001-9000	516	38,4	15,3	46,3
9001 und mehr	195	39,5	15,9	44,6
Pfarrer am Ort				
Pfarrer wohnt in der Pfarre.	5.337	35,6	23,2	41,2
Pfarre mitbetreut - Pfarrer anderswo	1.878	27,9	31,8	40,3
Geschlecht				
männlich	3.436	35,2	23,7	41,1
weiblich	3.838	32,1	26,7	41,2
Alter				
bis 29	603	29,2	28,9	42,0
30 - 39	987	30,0	28,0	42,0
40 - 49	2.425	33,0	27,7	39,3
50 - 59	1.844	36,2	22,7	41,1
60 - 69	1.095	34,8	19,7	45,5
ab 70	228	34,6	25,0	40,4
BILDUNG				
Volks- und Hauptschule	362	31,2	27,3	41,4
Berufs- und Handelsschule	2.549	32,1	25,9	42,0
Matura	1.906	32,7	26,9	40,4
(Fach)Hochschule / Universität	2.458	36,1	23,1	40,7
Funktion				
Mitglied	7.099	32,8	25,5	41,7
Pfarrer	230	51,7	13,5	34,8





Stärken				
Horizontale Prozentuierung				
Total (Rohwerte)		MitarbeiterIn	ProjekttarbeiterIn	Leitungstalent
				
Total	7.329	47,4	21,6	31,0
Diözese				
Eisenstadt	259	47,5	20,5	32,0
St. Pölten	824	52,9	17,8	29,2
Wien Vikariat Stadt	798	36,0	28,1	36,0
Wien Vikariat Nord	548	46,2	21,0	32,8
Wien Vikariat Süd	503	40,8	22,7	36,6
Linz	2.072	49,8	21,9	28,3
Graz-Seckau	381	44,6	22,0	33,3
Gurk-Klagenfurt	420	48,1	20,7	31,2
Salzburg	633	47,1	20,1	32,9
Innsbruck	286	46,9	23,8	29,4
Feldkirch	241	46,5	25,7	27,8
Militärdiözese	13	61,5	-	38,5
Pfarrgröße				
bis 1000 Katholiken	1.783	52,5	19,7	27,8
1001-2000	1.699	49,4	20,3	30,3
2001-4000	2.027	44,0	22,2	33,8
4001-6000	944	44,0	23,6	32,4
6001-9000	516	36,0	28,9	35,1
9001 und mehr	195	44,6	24,1	31,3
Pfarrer am Ort				
Pfarrer wohnt in der Pfarre.	5.337	46,8	21,9	31,2
Pfarre mitbetreut - Pfarrer anderswo	1.878	48,1	20,9	31,0
Geschlecht				
männlich	3.436	38,4	28,2	33,3
weiblich	3.838	55,0	15,9	29,1
Alter				
bis 29	603	40,3	24,9	34,8
30 - 39	987	48,5	25,2	26,2
40 - 49	2.425	50,7	20,6	28,7
50 - 59	1.844	47,3	21,4	31,3
60 - 69	1.095	42,8	21,6	35,6
ab 70	228	46,9	13,6	39,5
BILDUNG				
Volks- und Hauptschule	362	61,6	10,8	27,6
Berufs- und Handelsschule	2.549	59,1	13,2	27,7
Matura	1.906	46,5	22,0	31,5
(Fach)Hochschule / Universität	2.458	33,0	32,0	35,1
Funktion				
Mitglied	7.099	48,0	21,4	30,6
Pfarrer	230	30,0	27,0	43,0






Zeitnot			
Horizontale Prozentuierung			
Total (Rohwerte)		Zeitnot	keine Zeitnot
			
Total	7.329	42,0	58,0
Diözese			
Eisenstadt	259	48,6	51,4
St. Pölten	824	37,3	62,7
Wien Vikariat Stadt	798	44,9	55,1
Wien Vikariat Nord	548	47,6	52,4
Wien Vikariat Süd	503	43,5	56,5
Linz	2.072	39,7	60,3
Graz-Seckau	381	44,1	55,9
Gurk-Klagenfurt	420	46,7	53,3
Salzburg	633	40,3	59,7
Innsbruck	286	36,4	63,6
Feldkirch	241	41,5	58,5
Militärdiözese	13	38,5	61,5
Pfarrgröße			
bis 1000 Katholiken	1.783	44,6	55,4
1001-2000	1.699	40,6	59,4
2001-4000	2.027	44,6	55,4
4001-6000	944	38,6	61,4
6001-9000	516	39,3	60,7
9001 und mehr	195	39,5	60,5
Pfarrer am Ort			
Pfarrer wohnt in der Pfarre.	5.337	41,0	59,0
Pfarre mitbetreut - Pfarrer anderswo	1.878	46,4	53,6
Geschlecht			
männlich	3.436	40,3	59,7
weiblich	3.838	43,9	56,1
Alter			
bis 29	603	38,6	61,4
30 - 39	987	44,5	55,5
40 - 49	2.425	45,1	54,9
50 - 59	1.844	43,3	56,7
60 - 69	1.095	36,0	64,0
ab 70	228	28,5	71,5
BILDUNG			
Volks- und Hauptschule	362	37,3	62,7
Berufs- und Handelsschule	2.549	43,4	56,6
Matura	1.906	43,7	56,3
(Fach)Hochschule / Universität	2.458	40,9	59,1
Funktion			
Mitglied	7.099	42,4	57,6
Pfarrer	230	29,1	70,9






Beeinträchtigungen			
Horizontale Prozentuierung			
	Total (Rohwerte)	Zeitnot	Machenschaften
			
Total	7.329	74,2	25,8
Diözese			
Eisenstadt	259	73,7	26,3
St. Pölten	824	70,1	29,9
Wien Vikariat Stadt	798	68,7	31,3
Wien Vikariat Nord	548	75,4	24,6
Wien Vikariat Süd	503	74,0	26,0
Linz	2.072	75,5	24,5
Graz-Seckau	381	77,2	22,8
Gurk-Klagenfurt	420	71,9	28,1
Salzburg	633	76,1	23,9
Innsbruck	286	75,5	24,5
Feldkirch	241	74,3	25,7
Militärdiözese	13	76,9	23,1
Pfarrgröße			
bis 1000 Katholiken	1.783	76,4	23,6
1001-2000	1.699	76,6	23,4
2001-4000	2.027	73,0	27,0
4001-6000	944	72,5	27,5
6001-9000	516	68,2	31,8
9001 und mehr	195	65,6	34,4
Pfarrer am Ort			
Pfarrer wohnt in der Pfarre.	5.337	73,1	26,9
Pfarre mitbetreut - Pfarrer anderswo	1.878	76,5	23,5
Geschlecht			
männlich	3.436	74,2	25,8
weiblich	3.838	74,0	26,0
Alter			
bis 29	603	67,3	32,7
30 - 39	987	78,3	21,7
40 - 49	2.425	73,6	26,4
50 - 59	1.844	75,9	24,1
60 - 69	1.095	72,8	27,2
ab 70	228	71,9	28,1
BILDUNG			
Volks- und Hauptschule	362	79,8	20,2
Berufs- und Handelsschule	2.549	76,5	23,5
Matura	1.906	73,1	26,9
(Fach)Hochschule / Universität	2.458	71,3	28,7
Funktion			
Mitglied	7.099	73,9	26,1
Pfarrer	230	84,3	15,7



Leitbildentwicklung				
Horizontale Prozentuierung				
Total (Rohwerte)		Bescheidene	Enttäuschungsbereite	Enttäuschungsvermeider
				
Total	7.329	39,7	35,2	25,1
Diözese				
Eisenstadt	259	42,9	29,0	28,2
St. Pölten	824	43,2	25,0	31,8
Wien Vikariat Stadt	798	33,7	40,4	25,9
Wien Vikariat Nord	548	43,2	33,6	23,2
Wien Vikariat Süd	503	34,0	44,7	21,3
Linz	2.072	37,1	38,5	24,5
Graz-Seckau	381	39,6	40,7	19,7
Gurk-Klagenfurt	420	45,5	26,4	28,1
Salzburg	633	43,0	30,5	26,5
Innsbruck	286	36,0	35,3	28,7
Feldkirch	241	36,1	41,9	22,0
Militärdiözese	13	61,5	15,4	23,1
Pfarrgröße				
bis 1000 Katholiken	1.783	42,2	31,1	26,8
1001-2000	1.699	41,1	33,0	25,9
2001-4000	2.027	39,2	36,6	24,2
4001-6000	944	36,4	37,1	26,5
6001-9000	516	30,4	46,5	23,1
9001 und mehr	195	31,3	47,7	21,0
Pfarrer am Ort				
Pfarrer wohnt in der Pfarre.	5.337	38,4	36,2	25,4
Pfarre mitbetreut - Pfarrer anderswo	1.878	41,7	33,0	25,3
Geschlecht				
männlich	3.436	40,3	34,1	25,7
weiblich	3.838	38,5	36,6	25,0
Alter				
bis 29	603	43,9	35,5	20,6
30 - 39	987	39,3	34,8	25,9
40 - 49	2.425	39,2	33,4	27,4
50 - 59	1.844	39,2	36,9	23,9
60 - 69	1.095	39,3	37,2	23,6
ab 70	228	37,3	34,6	28,1
BILDUNG				
Volks- und Hauptschule	362	42,8	39,5	17,7
Berufs- und Handelsschule	2.549	43,1	36,0	20,9
Matura	1.906	40,3	32,9	26,8
(Fach)Hochschule / Universität	2.458	34,1	36,0	29,9
Funktion				
Mitglied	7.099	39,6	35,1	25,2
Pfarrer	230	40,0	37,0	23,0



Evaluierung				
Horizontale Prozentuierung				
Total (Rohwerte)		hochzufrieden	gedämpft	eher unzufrieden
				
Total	7.329	54,8	29,4	15,9
Diözese				
Eisenstadt	259	53,3	26,6	20,1
St. Pölten	824	51,7	28,6	19,7
Wien Vikariat Stadt	798	54,1	27,9	17,9
Wien Vikariat Nord	548	54,0	27,9	18,1
Wien Vikariat Süd	503	54,5	31,0	14,5
Linz	2.072	59,1	27,2	13,7
Graz-Seckau	381	49,6	35,7	14,7
Gurk-Klagenfurt	420	55,0	26,9	18,1
Salzburg	633	49,8	37,1	13,1
Innsbruck	286	54,9	27,6	17,5
Feldkirch	241	50,2	32,0	17,8
Militärdiözese	13	61,5	38,5	-
Pfarrgröße				
bis 1000 Katholiken	1.783	55,5	30,1	14,4
1001-2000	1.699	54,3	29,1	16,5
2001-4000	2.027	54,1	30,0	15,8
4001-6000	944	53,0	32,1	14,9
6001-9000	516	56,8	23,4	19,8
9001 und mehr	195	51,8	29,7	18,5
Pfarrer am Ort				
Pfarrer wohnt in der Pfarre.	5.337	53,9	29,5	16,6
Pfarre mitbetreut - Pfarrer anderswo	1.878	56,3	29,5	14,2
Geschlecht				
männlich	3.436	56,1	28,4	15,5
weiblich	3.838	53,2	30,5	16,3
Alter				
bis 29	603	51,4	25,9	22,7
30 - 39	987	51,8	30,2	18,0
40 - 49	2.425	54,2	27,8	18,0
50 - 59	1.844	56,2	31,1	12,6
60 - 69	1.095	56,6	31,8	11,6
ab 70	228	55,3	29,8	14,9
BILDUNG				
Volks- und Hauptschule	362	51,7	39,0	9,4
Berufs- und Handelsschule	2.549	53,7	33,3	12,9
Matura	1.906	55,5	27,3	17,2
(Fach)Hochschule / Universität	2.458	54,9	26,1	19,0
Funktion				
Mitglied	7.099	54,5	29,3	16,2
Pfarrer	230	61,7	31,7	6,5

1, PGR-Umfrage 2009 (Arbeitsstelle für kirchliche Sozialforschung)
ÖSTERREICHISCHE PFARRGEMEINDERATSSTUDIE 2009

Sehr geehrtes Mitglied eines Pfarrgemeinderates!

Pfarrgemeinderäte sind eine Frucht des Zweiten Vatikanischen Konzils. Sie sind Ausdruck der Wertschätzung der Laien in der Kirche als Gottes Volk (im Griechischen einer österreichweiten Umfrage sollen die Erfahrungen mit diesem wichtigen pastoralen Gremium erkundet werden).

Die Ergebnisse werden der künftigen Arbeit dienlich sein. Daher bitten wir Sie, sich für das Ausfüllen der Fragen Zeit zu nehmen.

Die Fragen werden in zwei Blöcke geteilt:

1. in einem ersten Block sind die grundsätzlichen Fragen gebündelt;
2. im zweiten Block die Fragen zur alltäglichen Arbeit der PGR.

Sportlich gesprochen: Der erste Teil wäre die "Pflicht", der zweite die "Kür".

Beide Blöcke zusammen benötigen einiges an Zeit zum Ausfüllen. Daher schlagen wir vor: Füllen Sie bitte auf jeden Fall den ersten Teil aus. Wenn Sie noch Kraft und können, beantworten Sie bitte auch die Fragen des zweiten Blocks.

Das Programm erlaubt es leider nicht, die Arbeit vor dem Abschließen zwischenspeichern. Rechnen Sie also bitte für den ersten Block ungefähr mit 30-45 Minuten zusätzlichen zweiten Block noch einmal so viele Minuten.

Bitte verwenden Sie während des Ausfüllens nie die Enter-Taste. Damit würden Sie den Fragebogen - im bis dahin bearbeiteten Zustand - abschicken und könnten d. weiterarbeiten. Sollte Ihnen dieses Mißgeschick dennoch passieren, schreiben Sie eine eMail über Kontakt oder an pgr.umfrage@univie.ac.at. Wir senden Ihnen dann Zugangscodes zu.

Die Umfrage ist streng anonym. Das Programm erzeugt in vierzehn Tagen eine automatische Erinnerungsemail an alle Jene, die den Code direkt per eMail zugesandt gleich, ob der Code schon benützt wurde oder nicht. Der Erhebungszeitraum ist von Christi Himmelfahrt (21.5.) bis Fronleichnam (11.6.). Danach wird der Zugang zu Internet geschlossen.

Im Namen aller Pfarrgemeinderäte und damit der Pfarrgemeinden in Österreich danken wir für Ihre Bereitschaft, sich für das Ausfüllen Zeit zu nehmen. Sie werden spannenden Fragen auch für sich persönlich viel gewinnen.

HIER BEGINNT DER ERSTE FRAGENBLOCK.

ZU IHRER PERSON

In welchem Jahr wurden Sie geboren?

Bitte schreiben Sie Ihr Geburtsjahr ins Feld, also z.B. 1961.

Geschlecht

- männlich
- weiblich

Schulabschluss

- Volksschule
- Hauptschule
- Berufsschule
- Handelsschule oder ähnlicher Schultyp
- höhere Schule mit Matura - nicht abgeschlossen
- höhere Schule mit Matura - abgeschlossen
- (Fach)Hochschule /
- Universität - nicht abgeschlossen
- (Fach)Hochschule /
- Universität - abgeschlossen

Berufstätigkeit

Sind Sie berufstätig oder nicht?

berufstätig

- ja, ganztags (30 Stunden oder mehr)
- ja, teilzeitbeschäftigt (weniger als 30 Stunden)
- ja, selbständig

nicht berufstätig

- Hausfrau/Hausmann
- Pensionist/in, im Ruhestand
- Witwer/Witwenrente nach verstorbenem Partner
- Schüler/in - Student/in
- arbeitslos

Stellung im Beruf

- freie Berufe
- Inhaber/in - Direktor/in großer Unternehmen
- Inhaber/in kleiner Firmen
- einfache/r Angestellte/r ; Lehrling

Lebensstand

- qualifizierte/r Angestellte/r
- leitende/r Angestellte/r
- einfacher Beamter, einfache Beamtin
- qualifizierte/r Beamter - Beamtin
- leitender Beamter/Beamtin
- Landwirt/in
- Arbeiter/in (ungelernt + angelernt)
- Facharbeiter / Lehrling
- Vorarbeiter/in - Meister/in
- war (noch) nie berufstätig

Kinderzahl

Wieviele Kinder haben Sie?

- verheiratet
- in Partnerschaft lebend
- ledig, ohne Partner/Partnerin lebend
- verwitwet, allein lebend
- geschieden, allein lebend
- getrennt, allein lebend
- wieder verheiratet

- keines
- ein Kind
- zwei Kinder
- drei Kinder
- vier und mehr Kinder

Diözese

Ich gehöre zu...

- Eisenstadt deutsch
- Eisenstadt kroatisch
- Eisenstadt ungarisch
- St. Pölten
- Wien Vikariat Stadt
- Wien Vikariat Unter dem Manhartsberg (Nord)
- Wien Vikariat Unter dem Wienerwald (Süd)
- Linz
- Graz-Seckau
- Gurk-Klagenfurt
- Gurk-Klagenfurt - zweisprachige Pfarrgemeinden
- Salzburg Salzburger Teil
- Salzburg Tiroler Teil
- Innsbruck
- Feldkirch
- Militärdiözese

Pfarrgröße

Die Pfarre, in dessen Pfarrgemeinderat ich tätig bin, hat ... Katholiken:

- unter 500 Katholiken
- 501-1000 Katholiken
- 1001-2000
- 2001-4000
- 4001-6000
- 6001-9000
- 9001 und mehr

Pfarrer am Ort

Was trifft zu?

- Unser Pfarrer wohnt bei uns in der Pfarre.
- Unsere Pfarre wird mitbetreut; der Pfarrer wohnt aber in einer anderen Pfarre.

Wenn Sie einen Pfarrer, haben, der am Ort lebt, wie lange wohnt er schon in der Pfarre?

- unter drei Jahren
- 3-5 Jahre
- 6-9 Jahre

- 10 und mehr Jahre

Wenn Ihre Pfarre mitbetreut wird, wie lange ist das schon der Fall?

- unter drei Jahren
- 3-5 Jahre
- 6-9 Jahre
- 10 und mehr Jahre

Die Muttersprache unseres Pfarrers ist ...

- Deutsch
- nicht Deutsch

Nun folgen einige Fragen zu Ihrem Amt als Pfarrgemeinderätin / Pfarrgemeinderat.

Ich bin kirchlich aktiv seit...
Schreiben Sie bitte das Jahr (z.B. 1989) in das freie Feld nebenan >>>

Ich bin im Pfarrgemeinderat ununterbrochen tätig seit... Schreiben Sie bitte das Jahr (z.B. 1992, 1997, 2002) in das freie Feld nebenan >>>

Ich habe in unserem Pfarrgemeinderat folgende Funktion(en)...

Bei dieser wie den folgenden Fragen meint "Leitungsperson" stellvertretende/r, geschäftsführende/r Vorsitzende/r, Obmann/Obfrau, Ratsvikar/in... Mehrfachantworten sind möglich

- Leitungsperson
- Vorstandsmitglied
- Leiter/in eines Arbeitskreises
- Pfarrer
- "einfaches" Mitglied
- sonstiges Mitglied

Im Pfarrgemeinderat bin ich als ...

- gewähltes Mitglied
- amtliches Mitglied
- delegiertes Mitglied
- berufenes Mitglied

Waren Sie bereits vor Ihrer Wahl in der Pfarre aktiv?

- nein
- ja

Grund für die Kandidatur

Ich habe mich als Kandidat/in aufstellen bzw. berufen lassen, weil...

Mehrfachnennungen sind möglich

- weil mich der Pfarrer angesprochen hat
- weil mich jemand aus der Wahlkommission des Pfarrgemeinderates angesprochen hat
- weil mich eine Pfarrgemeinderätin/ein Pfarrgemeinderat angesprochen hat
- weil ein/e nahe/r Verwandte/r vor mir im PGR aktiv war
- weil ich in der Periode davor bereits als kooptiertes Mitglied im PGR war
- weil ich bereits vorher in der Pfarre mitgearbeitet habe.
- weil ich gerne in der Pfarre mitgestalten möchte
- weil ich mir vorgenommen habe, etwas in der Pfarre verändern zu wollen
- weil in der Pfarre eine Vorwahl/Kandidatinnennennung gestartet worden ist, bei der auch mein Name genannt wurde

Wie ist das Verhältnis zur Pfarre, in der Sie im PGR sind?

Was trifft auf Sie zu?

Ich bin...

- ... in der Pfarre, in der ich mich jetzt engagiere, aufgewachsen

- ... vor mehr als 15 Jahren in diese Pfarre zugezogen
- ... zwischen 7 und 15 Jahren in dieser Pfarre wohnhaft
- ... vor weniger als 7 Jahren in diese Pfarre zugezogen
- ... nicht in meiner Wohnpfarre engagiert

Zum Verhältnis Pfarre und Pfarrgemeinderat

Wie sehen Sie das?

	trifft völlig zu	trifft teils zu	trifft teils nicht zu	trifft überhaupt nicht zu
Ich leite von meiner Wahl eine Verantwortung gegenüber der Pfarrgemeinde ab.	<input type="radio"/>	<input type="radio"/>	<input type="radio"/>	<input type="radio"/>
Die Wahl gibt mir einen Rückhalt in der Pfarrgemeinde.	<input type="radio"/>	<input type="radio"/>	<input type="radio"/>	<input type="radio"/>
Ich fühle mich als Pfarrgemeinderätin / Pfarrgemeinderat von der Pfarrgemeinde wertgeschätzt.	<input type="radio"/>	<input type="radio"/>	<input type="radio"/>	<input type="radio"/>
Bei Veranstaltungen versuchen die Mitglieder des Pfarrgemeinderates bewusst auf die Anwesenden zuzugehen.	<input type="radio"/>	<input type="radio"/>	<input type="radio"/>	<input type="radio"/>
Der Pfarrgemeinderat ist auch bei nichtpfarrlichen Veranstaltungen vertreten.	<input type="radio"/>	<input type="radio"/>	<input type="radio"/>	<input type="radio"/>
Die Pfarerbevölkerung kümmert es eher wenig, was im Pfarrgemeinderat passiert.	<input type="radio"/>	<input type="radio"/>	<input type="radio"/>	<input type="radio"/>
Jede/r in der Pfarre kann sich darauf verlassen, dass sein/ihr Anliegen vom PGR aufgegriffen wird.	<input type="radio"/>	<input type="radio"/>	<input type="radio"/>	<input type="radio"/>
Ich bin gern im Pfarrgemeinderat.	<input type="radio"/>	<input type="radio"/>	<input type="radio"/>	<input type="radio"/>

Was trifft auf Sie zu?

Außer im PGR bin ich auch noch engagiert ...
Mehrfachantworten sind möglich.

- in der Politik
- als ehrenamtliche Einsatzkraft
- in sonstigen Vereinen
- in einem anderen kirchlichen Gremium

ZUSTANDEKOMMEN EINES PFARRGEMEINDERATES

Wie stehen Sie zu folgenden Aussagen?

	trifft völlig zu	trifft teils zu	trifft teils nicht zu	trifft überhaupt nicht zu
Es wird immer schwieriger, Menschen zu finden, die sich als Kandidatinnen und Kandidaten für die Pfarrgemeinderatswahl zur Verfügung stellen.	<input type="radio"/>	<input type="radio"/>	<input type="radio"/>	<input type="radio"/>
Bei der Wahl haben wir darauf geachtet, Kandidatinnen und Kandidaten aus jedem Ortsteil zu finden.	<input type="radio"/>	<input type="radio"/>	<input type="radio"/>	<input type="radio"/>
Bei der Wahl haben wir darauf geachtet, Kandidatinnen und Kandidaten aus jeder Altersgruppe zu gewinnen.	<input type="radio"/>	<input type="radio"/>	<input type="radio"/>	<input type="radio"/>
Bei der Wahl haben wir darauf geachtet, Kandidatinnen und Kandidaten aus jeder sozialen Schicht zu finden.	<input type="radio"/>	<input type="radio"/>	<input type="radio"/>	<input type="radio"/>
Bei der Wahl haben wir darauf geachtet, gleich viele Frauen und Männer zu finden.	<input type="radio"/>	<input type="radio"/>	<input type="radio"/>	<input type="radio"/>
Die Kandidatinnen und Kandidaten sind zu wenig bekannt.	<input type="radio"/>	<input type="radio"/>	<input type="radio"/>	<input type="radio"/>

	ja	nein
Die letzte Wahl war mangels Kandidatinnen und Kandidaten eigentlich keine Wahl.	<input type="radio"/>	<input type="radio"/>
Wir haben in unserer Pfarre bereits mindestens zwei Wahlsysteme ausprobiert.	<input type="radio"/>	<input type="radio"/>
In unserer Pfarre gibt es mindestens ein Wahllokal außerhalb der Kirche.	<input type="radio"/>	<input type="radio"/>
Wir versuchen, nicht gewählte Kandidatinnen und Kandidaten in die Pfarrgemeinderatsarbeit einzubinden.	<input type="radio"/>	<input type="radio"/>
Kandidatinnen und Kandidaten, die zu wenig Stimmen erhielten, sind so enttäuscht, dass sie sich ganz zurückziehen.	<input type="radio"/>	<input type="radio"/>

Aus folgenden Gründen wird es schwerer (werden),

Kandidatinnen und Kandidaten zu finden...

Mehrfachantworten sind möglich.

- Der Beruf beansprucht die Menschen immer stärker.
- Viele sind mehrfach engagiert (Vereine...).
- Viele Menschen haben das Gefühl, sie können im Pfarrgemeinderat nichts bewegen.
- Der Pfarrgemeinderat hat ein schlechtes Image.
- Vielen Menschen fällt es schwer, sich öffentlich zur Kirche zu bekennen.
- Die Kirche ist zu wenig aufgeschlossen für das moderne Leben.

- In der Kirche kann man sich zu wenig selbst verwirklichen.
- Manche Menschen wollen/können mit unserem Pfarrer nicht zusammenarbeiten.
- Manche Menschen haben Angst davor, nicht gewählt zu werden.
- Viele Menschen wollen sich nicht so lange binden.
- Viele Menschen wissen nicht, was die Aufgaben eines PGRs sind.
- Viele Menschen sehen die Pfarrgemeinderatswahl als Farce.
- Die Mitgliedschaft im PGR ist nur schwer mit familiären Pflichten vereinbar.
- Die Mitgliedschaft im PGR ist nur schwer mit politischem Engagement vereinbar.
- Viele Menschen sind aus beruflichen Zusammenhängen einen effektiveren Arbeitsstil und die Möglichkeit Entscheidungen zu treffen gewöhnt. ? Viele Menschen sind aus beruflichen Zusammenhängen einen effektiveren Arbeitsstil und die Möglichkeit Entscheidungen zu treffen gewöhnt.
- Im PGR geht es oft nicht um Anliegen, die die Menschen bewegen.

Länge der Periode

5 Jahre als Zeitraum für eine PGR-Periode sind angemessen.	ja	nein
Man sollte nicht länger als drei Perioden hintereinander im PGR tätig sein dürfen.	↔	↔

Hier kommen weitere Ansichten zur Wahl.

Wie stehen Sie zu folgenden Aussagen?

	trifft völlig zu		trifft teils-teils nicht zu		trifft überhaupt nicht zu	
Ich kann mir vorstellen, dass eine ohnehin aktive Gruppe in der Pfarre gleich auch die Aufgaben des Pfarrgemeinderates übernehmen könnte.	↔	↔	↔	↔	↔	↔
Es genügt, wenn der PGR ohne Wahl aus Vertreter/Innen engagierter Gruppen gebildet wird.	↔	↔	↔	↔	↔	↔
Die Wahl zum Pfarrgemeinderat stellt für mich die beste Möglichkeit dar, dieses Gremium zusammen zu stellen.	↔	↔	↔	↔	↔	↔
Ich finde es wichtig, dass der Pfarrgemeinderat gewählt wird, da sonst der Einfluss einer bestimmten Gruppe in der Pfarre zu groß werden könnte.	↔	↔	↔	↔	↔	↔
Die Kirchgänger sollten einzelne Personen vorschlagen, die dann ohne weitere Wahl den Pfarrgemeinderat bilden.	↔	↔	↔	↔	↔	↔
Die Wahl bietet eine gute Möglichkeit, verschiedenste Gruppen in der Pfarre in die aktive Gestaltung des Pfarrlebens mit einzubeziehen.	↔	↔	↔	↔	↔	↔
Durch die Wahl ergibt sich eine zu große Verschiedenheit der Pfarrgemeinderäte, die sich auf die Arbeit negativ auswirkt.	↔	↔	↔	↔	↔	↔
Jede Pfarrrgemeinde soll frei entscheiden, ob und wie sie wählt.	↔	↔	↔	↔	↔	↔
Die Wahl stellt eine gute Möglichkeit dar, ein Gegenüber zum Pfarrer zu schaffen.	↔	↔	↔	↔	↔	↔

DER FOLGENDE ABSCHNITT KREIST UM MOTIVATION, STÄRKEN, ERSCHWERNISSE, EINSTELLUNGEN

Stärken

Was trifft auf Sie zu?
Mehrfachantworten sind möglich.

- Ich übernehme gern eine leitende Funktion.
- Ich arbeite gerne praktisch.
- Ich habe Visionen und entwickle gerne Projekte.
- Es fällt mir leicht, vor einer Gruppe meine Meinung zu vertreten.
- Ich habe das Ohr am Volk.
- Mit vielen Menschen Kontakt zu haben, liegt mir.
- Es macht mir Spaß, in einem Team mitzuarbeiten.

- Ich rede über anstehende Fragen gern unter vier Augen.
- Ich vernetze gerne verschiedenen Gruppen und Anliegen.

Was beeinträchtigt Ihre Mitarbeit im PGR?
Mehrfachnennungen sind möglich.

- Zeitmangel
- begrenzte räumliche Ressourcen
- fehlende Anerkennung
- mangelndes Vertrauen
- finanzielle Probleme
- Konflikte
- Machtverhältnisse
- die Art der Leitung
- unklare Aufgaben
- uneffektiver Sitzungsstil
- Grüppchenbildung, einige wenige haben das Sagen
- Wichtige Sachen werden nicht im Gremium entschieden, sondern hinterherum.

Die Aufgabe in einem PGR kostet Zeit. Wie ist das bei Ihnen?
Bitte stufen Sie fein ab: 1=trifft völlig zu, 2=trifft zu, 3= teils-teils, 4=trifft nicht zu, 5= trifft überhaupt nicht zu

	trifft völlig zu	trifft zu	trifft teils-teils zu	trifft nicht zu	trifft überhaupt nicht zu
Durch meine Arbeit im Pfarrgemeinderat komme ich bei anderen Dingen manchmal in Zeitnot.	<input type="radio"/>	<input type="radio"/>	<input type="radio"/>	<input type="radio"/>	<input type="radio"/>
Manchmal nehme ich mir Urlaub, um Dinge für den Pfarrgemeinderat zu regeln.	<input type="radio"/>	<input type="radio"/>	<input type="radio"/>	<input type="radio"/>	<input type="radio"/>
Ich weiß, wie viel ich mir in der Arbeit im PGR zumuten kann.	<input type="radio"/>	<input type="radio"/>	<input type="radio"/>	<input type="radio"/>	<input type="radio"/>
Die Arbeit im Pfarrgemeinderat lässt sich schwer mit einem "normalen 40-Stunden-Job" vereinbaren.	<input type="radio"/>	<input type="radio"/>	<input type="radio"/>	<input type="radio"/>	<input type="radio"/>
Ich investiere gerne meine Zeit, wenn ich weiß, dass ich etwas davon habe.	<input type="radio"/>	<input type="radio"/>	<input type="radio"/>	<input type="radio"/>	<input type="radio"/>
Ich leide unter der Erwartung, dass ich als Mitglied des PGR an allen pfarrlichen Veranstaltungen teilnehmen soll	<input type="radio"/>	<input type="radio"/>	<input type="radio"/>	<input type="radio"/>	<input type="radio"/>
Ich investiere gerne meine Zeit wenn ich etwas bewegen kann .	<input type="radio"/>	<input type="radio"/>	<input type="radio"/>	<input type="radio"/>	<input type="radio"/>
Ich investiere gerne meine Zeit, da wir im Gremium gut zusammenarbeiten und ich mich wohlfühle.	<input type="radio"/>	<input type="radio"/>	<input type="radio"/>	<input type="radio"/>	<input type="radio"/>

Wie stehen Sie zu folgenden Aussagen?

	trifft völlig zu	trifft zu	trifft teils-teils zu	trifft nicht zu	trifft überhaupt nicht zu
Wo strenge Autorität ist, dort ist auch Gerechtigkeit	<input type="radio"/>	<input type="radio"/>	<input type="radio"/>	<input type="radio"/>	<input type="radio"/>
Das Wichtigste, was Kinder lernen müssen, ist Gehorsam.	<input type="radio"/>	<input type="radio"/>	<input type="radio"/>	<input type="radio"/>	<input type="radio"/>
Mitreden und mitentscheiden soll man erst, wenn man durch harte Arbeit eine Position erreicht hat.	<input type="radio"/>	<input type="radio"/>	<input type="radio"/>	<input type="radio"/>	<input type="radio"/>
Die viele Freiheit, die heute die jungen Menschen haben, ist sicher nicht gut.	<input type="radio"/>	<input type="radio"/>	<input type="radio"/>	<input type="radio"/>	<input type="radio"/>
Der Sinn des Lebens besteht darin, eine angesehene Position zu gewinnen.	<input type="radio"/>	<input type="radio"/>	<input type="radio"/>	<input type="radio"/>	<input type="radio"/>
Sicherheit und Wohlstand sind wichtiger als Freiheit.	<input type="radio"/>	<input type="radio"/>	<input type="radio"/>	<input type="radio"/>	<input type="radio"/>
Der Beruf soll in erster Linie dazu da sein, ein gesichertes Einkommen zu garantieren.	<input type="radio"/>	<input type="radio"/>	<input type="radio"/>	<input type="radio"/>	<input type="radio"/>
Man muß sich das Leben so angenehm wie nur möglich machen.	<input type="radio"/>	<input type="radio"/>	<input type="radio"/>	<input type="radio"/>	<input type="radio"/>
Wichtig ist, daß der Mensch glücklich wird. Wie, das ist seine Sache.	<input type="radio"/>	<input type="radio"/>	<input type="radio"/>	<input type="radio"/>	<input type="radio"/>
Jede/r muß seine/ihre Probleme selbst lösen.	<input type="radio"/>	<input type="radio"/>	<input type="radio"/>	<input type="radio"/>	<input type="radio"/>
Ausländer sollten ihren Lebensstil ein bisschen besser an den der Inländer anpassen.	<input type="radio"/>	<input type="radio"/>	<input type="radio"/>	<input type="radio"/>	<input type="radio"/>
Wenn Arbeitsplätze knapp werden, sollte man die Ausländer wieder in ihre Heimat zurückschicken.	<input type="radio"/>	<input type="radio"/>	<input type="radio"/>	<input type="radio"/>	<input type="radio"/>
Man sollte Ausländern jede politische Betätigung im Inland untersagen.	<input type="radio"/>	<input type="radio"/>	<input type="radio"/>	<input type="radio"/>	<input type="radio"/>
Ausländer sollten sich ihre Ehepartner unter ihren eigenen Landsleuten auswählen.	<input type="radio"/>	<input type="radio"/>	<input type="radio"/>	<input type="radio"/>	<input type="radio"/>
Aufgrund der unterschiedlichen Einstellungen gestaltet sich die Zusammenarbeit im Pfarrgemeinderat oftmals sehr mühsam.	<input type="radio"/>	<input type="radio"/>	<input type="radio"/>	<input type="radio"/>	<input type="radio"/>
Man sollte denen, die mehr haben, etwas wegnehmen dürfen, um es an Bedürftige zu verteilen.	<input type="radio"/>	<input type="radio"/>	<input type="radio"/>	<input type="radio"/>	<input type="radio"/>
Einkommensunterschiede sollen verringert werden.	<input type="radio"/>	<input type="radio"/>	<input type="radio"/>	<input type="radio"/>	<input type="radio"/>
Wenn wir alle ein bißchen verzichten würden, gäbe es bald keine Armut mehr.	<input type="radio"/>	<input type="radio"/>	<input type="radio"/>	<input type="radio"/>	<input type="radio"/>
Die Kirche passt nicht in unsere Zeit.	<input type="radio"/>	<input type="radio"/>	<input type="radio"/>	<input type="radio"/>	<input type="radio"/>
Das Wichtigste, was Kinder lernen müssen, ist das Teilen.	<input type="radio"/>	<input type="radio"/>	<input type="radio"/>	<input type="radio"/>	<input type="radio"/>
Teilen lernt man am besten in der Familie.	<input type="radio"/>	<input type="radio"/>	<input type="radio"/>	<input type="radio"/>	<input checked="" type="radio"/>

Ohne Familie kann man nicht lernen, Konflikte zu lösen.	<input type="radio"/>	<input type="radio"/>	<input type="radio"/>	<input type="radio"/>	<input type="radio"/>
Die Beschlüsse des Zweiten Vatikanischen Konzils sollen entschlossener durchgeführt werden.	<input type="radio"/>	<input type="radio"/>	<input type="radio"/>	<input type="radio"/>	<input type="radio"/>
Mit dem Tod ist alles aus.	<input type="radio"/>	<input type="radio"/>	<input type="radio"/>	<input type="radio"/>	<input type="radio"/>
Ich hoffe, dass es ein Weiterleben nach dem Tod gibt.	<input type="radio"/>	<input type="radio"/>	<input type="radio"/>	<input type="radio"/>	<input type="radio"/>
Die Menschen werden mit Leib und Seele von den Toten auferstehen.	<input type="radio"/>	<input type="radio"/>	<input type="radio"/>	<input type="radio"/>	<input type="radio"/>
Aufgrund der Ereignisse, die in den vergangenen Jahren die Kirche erschüttert haben, wird die Arbeit im PGR schwieriger.	<input type="radio"/>	<input type="radio"/>	<input type="radio"/>	<input type="radio"/>	<input type="radio"/>
Das Leben hat nur einen Sinn, weil es Gott gibt.	<input type="radio"/>	<input type="radio"/>	<input type="radio"/>	<input type="radio"/>	<input type="radio"/>
Der Sinn des Lebens ist, dass man versucht, dabei das Beste herauszuholen.	<input type="radio"/>	<input type="radio"/>	<input type="radio"/>	<input type="radio"/>	<input type="radio"/>
Ich weiß nicht, wozu der Mensch lebt.	<input type="radio"/>	<input type="radio"/>	<input type="radio"/>	<input type="radio"/>	<input type="radio"/>
Das wichtigste was Kinder lernen sollen ist die Toleranz gegenüber Menschen unterschiedlicher Herkunft.	<input type="radio"/>	<input type="radio"/>	<input type="radio"/>	<input type="radio"/>	<input type="radio"/>

ZUM ALLTAG DER PFARRGEMEINDERÄTE

Hier kommt eine Liste von Themen, die im PGR behandelt werden. Wie war dies bei Ihnen in der bisherigen Funktionsperiode?

- 0=dieses Thema kam bei uns nicht vor
- 1=dafür haben wir sehr wenig Zeit investiert
- 2=dafür haben wir wenig Zeit investiert
- 3=dafür haben wir viel Zeit aufgewendet
- 4=dafür haben wir sehr viel Zeit aufgewendet

Folgende Themen wurden in der laufenden Periode bei uns im Pfarrgemeinderat behandelt: Mehrfachnennungen sind möglich.

	kam nicht vor	sehr wenig	wenig	viel	sehr viel
kirchliche Feste im Jahreskreis	<input type="radio"/>	<input type="radio"/>	<input type="radio"/>	<input type="radio"/>	<input type="radio"/>
missionarische Initiativen	<input type="radio"/>	<input type="radio"/>	<input type="radio"/>	<input type="radio"/>	<input type="radio"/>
Vorbereitung von Erstkommunion und Firmung	<input type="radio"/>	<input type="radio"/>	<input type="radio"/>	<input type="radio"/>	<input type="radio"/>
neue pastorale Projekte	<input type="radio"/>	<input type="radio"/>	<input type="radio"/>	<input type="radio"/>	<input type="radio"/>
Glaubensvertiefung (Bibel, Spiritualität...)	<input type="radio"/>	<input type="radio"/>	<input type="radio"/>	<input type="radio"/>	<input type="radio"/>
Pastoralkonzept	<input type="radio"/>	<input type="radio"/>	<input type="radio"/>	<input type="radio"/>	<input type="radio"/>
Organisation des Pfarrzentrums, Raumfragen	<input type="radio"/>	<input type="radio"/>	<input type="radio"/>	<input type="radio"/>	<input type="radio"/>
Feste und Feiern Pfarrfeste, pfarrliche Veranstaltungen	<input type="radio"/>	<input type="radio"/>	<input type="radio"/>	<input type="radio"/>	<input type="radio"/>
Organisatorisches (z.B. Lektor/inneneinteilung, Aufgabenteilung)	<input type="radio"/>	<input type="radio"/>	<input type="radio"/>	<input type="radio"/>	<input type="radio"/>
Umgestaltung liturgischer Räume (z.B. Altar, Bänke oder Sessel)	<input type="radio"/>	<input type="radio"/>	<input type="radio"/>	<input type="radio"/>	<input type="radio"/>
Anschaffungen (Lautsprecher, Beamer...)	<input type="radio"/>	<input type="radio"/>	<input type="radio"/>	<input type="radio"/>	<input type="radio"/>
Gestaltung von Gottesdiensten	<input type="radio"/>	<input type="radio"/>	<input type="radio"/>	<input type="radio"/>	<input type="radio"/>
überpfarrliche Zusammenarbeit (Pfarrverband/Seelsorgsräume)	<input type="radio"/>	<input type="radio"/>	<input type="radio"/>	<input type="radio"/>	<input type="radio"/>
Aktionen zu Schwerpunktthemen (z.B. Paulusjahr)	<input type="radio"/>	<input type="radio"/>	<input type="radio"/>	<input type="radio"/>	<input type="radio"/>
Aktionen der Pfarre (Flohmarkt, Pfarrball, Pfarrwallfahrt...)	<input type="radio"/>	<input type="radio"/>	<input type="radio"/>	<input type="radio"/>	<input type="radio"/>
Finanzen	<input type="radio"/>	<input type="radio"/>	<input type="radio"/>	<input type="radio"/>	<input type="radio"/>
Was die Leute bewegt	<input type="radio"/>	<input type="radio"/>	<input type="radio"/>	<input type="radio"/>	<input type="radio"/>
Jugend	<input type="radio"/>	<input type="radio"/>	<input type="radio"/>	<input type="radio"/>	<input type="radio"/>
Ausgetretene, Fernstehende	<input type="radio"/>	<input type="radio"/>	<input type="radio"/>	<input type="radio"/>	<input type="radio"/>
Baufragen, Renovierung	<input type="radio"/>	<input type="radio"/>	<input type="radio"/>	<input type="radio"/>	<input type="radio"/>
Zugezogene	<input type="radio"/>	<input type="radio"/>	<input type="radio"/>	<input type="radio"/>	<input type="radio"/>
Caritas, soziale Themen (z.B. Besuchsdienste, Wohnviertelapostolat)	<input type="radio"/>	<input type="radio"/>	<input type="radio"/>	<input type="radio"/>	<input type="radio"/>
Koordination verschiedener Gruppen	<input type="radio"/>	<input type="radio"/>	<input type="radio"/>	<input type="radio"/>	<input type="radio"/>
Fragen der Umwelt - Schöpfungsverantwortung	<input type="radio"/>	<input type="radio"/>	<input type="radio"/>	<input type="radio"/>	<input type="radio"/>
Öffentlichkeitsarbeit	<input type="radio"/>	<input type="radio"/>	<input type="radio"/>	<input type="radio"/>	<input type="radio"/>
Eine-Welt-Arbeit	<input type="radio"/>	<input type="radio"/>	<input type="radio"/>	<input type="radio"/>	<input type="radio"/>
Kirche - Arbeitswelt	<input type="radio"/>	<input type="radio"/>	<input type="radio"/>	<input type="radio"/>	<input type="radio"/>
Ökumene	<input type="radio"/>	<input type="radio"/>	<input type="radio"/>	<input type="radio"/>	<input type="radio"/>
Ehe und Familie	<input type="radio"/>	<input type="radio"/>	<input type="radio"/>	<input type="radio"/>	<input type="radio"/>

Eigenverantwortlichkeit

Wie stehen Sie zu folgenden Aussagen?

	trifft völlig zu	trifft zu	trifft teils-teils	trifft überhaupt nicht zu
Unser Pfarrer lässt den PGR eigenständig arbeiten.	<input type="radio"/>	<input type="radio"/>	<input type="radio"/>	<input type="radio"/>
Wir treffen in unserem PGR keine Entscheidung ohne den Pfarrer.	<input type="radio"/>	<input type="radio"/>	<input type="radio"/>	<input type="radio"/>
Wenn kein Pfarrer am Ort ist, ist es leichter, eigenständig zu arbeiten.	<input type="radio"/>	<input type="radio"/>	<input type="radio"/>	<input type="radio"/>
Wir bereiten Entscheidungen so vor, dass es keine großen Streitpunkte mit dem Pfarrer gibt.	<input type="radio"/>	<input type="radio"/>	<input type="radio"/>	<input checked="" type="radio"/>

Weil unser Pfarrer viele andere Aufgaben hat, muss unser PGR sehr eigenständig arbeiten.	<input type="radio"/>	<input type="radio"/>	<input type="radio"/>	<input type="radio"/>	<input type="radio"/>
Der PGR übernimmt viel Organisatorisches, damit der Pfarrer frei ist, Seelsorger zu sein.	<input type="radio"/>	<input type="radio"/>	<input type="radio"/>	<input type="radio"/>	<input type="radio"/>
Eigenständiges Arbeiten sehe ich als wichtige Aufgabe des Pfarrgemeinderates.	<input type="radio"/>	<input type="radio"/>	<input type="radio"/>	<input type="radio"/>	<input type="radio"/>
Auf meine Meinung wird bei Entscheidungen im PGR Wert gelegt.	<input type="radio"/>	<input type="radio"/>	<input type="radio"/>	<input type="radio"/>	<input type="radio"/>
Manchmal wird der PGR vom Pfarrer vor vollendete Tatsachen gestellt.	<input type="radio"/>	<input type="radio"/>	<input type="radio"/>	<input type="radio"/>	<input type="radio"/>
Der PGR wird in seiner Beratungsfunktion vom Pfarrer ernst genommen.	<input type="radio"/>	<input type="radio"/>	<input type="radio"/>	<input type="radio"/>	<input type="radio"/>
Es gab schon mindestens einmal die Situation, dass der Pfarrer gegen einen Beschluss des Pfarrgemeinderates gehandelt hat.	<input type="radio"/>	<input type="radio"/>	<input type="radio"/>	<input type="radio"/>	<input type="radio"/>

In den Pfarrgemeinderäten arbeiten viele Frauen mit.
Wie sehen Sie deren Rolle?

	<input type="radio"/>	<input type="radio"/>
In unserem Pfarrgemeinderat machen Frauen Soziales, Kirchenputz; Männer kümmern sich um Finanzielles, um Baufragen.	<input type="radio"/>	<input type="radio"/>
Unsere Pfarrgemeinde würde gewinnen, wenn Frauen Leitungspositionen in der Pfarre übernehmen.	<input type="radio"/>	<input type="radio"/>
Ich glaube, dass es Frauen in Leitungspositionen schwerer haben als Männer.	<input type="radio"/>	<input type="radio"/>
Es ist leichter, Frauen für die Arbeit im Pfarrgemeinderat zu motivieren.	<input type="radio"/>	<input type="radio"/>

Wie sind Jugendliche in Ihrem PGR vertreten?

	<input type="radio"/>	<input type="radio"/>
In unserem Pfarrgemeinderat gibt es mindestens ein gewähltes Mitglied zwischen 14 und 26 Jahren.	<input type="radio"/>	<input type="radio"/>
Die Jugendlichen sind in die Gemeinschaft unseres Pfarrgemeinderates sehr gut integriert.	<input type="radio"/>	<input type="radio"/>
Die Fluktuation der Jugendlichen Pfarrgemeinderatsmitglieder ist für den Pfarrgemeinderat ein Problem.	<input type="radio"/>	<input type="radio"/>
Die Belange der Jugendlichen werden bei uns von einem Erwachsenen vertreten.	<input type="radio"/>	<input type="radio"/>

Konflikte gehören zum Leben.

Wie stehen Sie zu folgenden Aussagen?

	<input type="radio"/>	<input type="radio"/>	<input type="radio"/>	<input type="radio"/>
Konflikte werden bei uns offen angegangen.	<input type="radio"/>	<input type="radio"/>	<input type="radio"/>	<input type="radio"/>
Es ist wichtig, sich für einen Konflikt genug Zeit zu nehmen.	<input type="radio"/>	<input type="radio"/>	<input type="radio"/>	<input type="radio"/>
Viele Konflikte entstehen durch mangelndes Vertrauen des Pfarrers in den Pfarrgemeinderat.	<input type="radio"/>	<input type="radio"/>	<input type="radio"/>	<input type="radio"/>
Manchmal werden Probleme um des lieben Friedens willen nicht angesprochen.	<input type="radio"/>	<input type="radio"/>	<input type="radio"/>	<input type="radio"/>
Konflikte werden in unserem Pfarrgemeinderat sehr emotional ausgetragen.	<input type="radio"/>	<input type="radio"/>	<input type="radio"/>	<input type="radio"/>
Wir haben aufgrund eines Konfliktes bereits Mediation in Anspruch genommen.	<input type="radio"/>	<input type="radio"/>	<input type="radio"/>	<input type="radio"/>
In unserem Pfarrgemeinderat wurde bereits ein Konflikt so groß, dass mindestens ein Mitglied vor dem Ende der Periode aus dem Pfarrgemeinderat ausgeschieden ist.	<input type="radio"/>	<input type="radio"/>	<input type="radio"/>	<input type="radio"/>

DER FOLGENDE FRAGENTEIL IST DER LEITUNGSKULTUR GEWIDMET.

Für die Arbeit eines PGR ist es ja nicht belanglos, wie er geleitet wird.
Wie stehen Sie zu folgenden Aussagen?

In unserem PGR hat faktisch die "Leitung"...

Bei dieser wie den folgenden Fragen meint "Leitungsperson" stellvertretende/r, geschäftsführende/r Vorsitzende/r, Obmann/Obfrau, Ratsvikar/in...

- der Pfarrer
- ein hauptamtlicher Diakon
- ein hauptamtlicher Mitarbeiter (Pastoralassistent/in)
- Ehrenamtlicher Vorsitzender (Leitungsperson s.o.)
- ein ehrenamtliches Leitungsteam
- eine "graue Eminenz?"

Wie wird Leitung in Ihrem PGR wahrgenommen?

Dazu folgen einige Fragen.

Bei den folgenden Fragen meint "Leitungsperson" stellvertretende/r, geschäftsführende/r Vorsitzende/r, Obmann/Obfrau, Ratsvikar/in...

	<input type="radio"/>	<input type="radio"/>	<input type="radio"/>	<input type="radio"/>
Unsere Leitungsperson gibt im Wesentlichen die Richtung vor.	<input type="radio"/>	<input type="radio"/>	<input type="radio"/>	<input type="radio"/>
Die Hauptaufgabe einer Leitungsperson besteht darin, die Motivation der einzelnen Pfarrgemeinderatsmitglieder zu stärken.	<input type="radio"/>	<input type="radio"/>	<input type="radio"/>	<input type="radio"/>

Als Mitglied des PGR komme ich mit der Art und Weise, wie die Leitungsperson ihre Rolle ausübt, gut zurecht.	<input type="radio"/>	<input type="radio"/>	<input type="radio"/>	<input type="radio"/>	<input type="radio"/>
Die Leitung des PGR sorgt dafür, dass alle sich einbringen können.	<input type="radio"/>	<input type="radio"/>	<input type="radio"/>	<input type="radio"/>	<input type="radio"/>
Ich erwarte mir, dass sich die Leitungsperson um alle Mitarbeitenden kümmert.	<input type="radio"/>	<input type="radio"/>	<input type="radio"/>	<input type="radio"/>	<input type="radio"/>

WAS IST DER PGR?

Ich sehe den Pfarrgemeinderat (in erster Linie) als...

Bitte reihen Sie die folgenden vier Möglichkeiten. Vergeben Sie bei den vier folgenden Möglichkeiten Plätze. 1=erster Platz, 2=zweiter Platz usw.

	1. Platz	2. Platz	3. Platz	4. Platz
Leitungsgremium	<input type="radio"/>	<input type="radio"/>	<input type="radio"/>	<input type="radio"/>
Beratungsgremium	<input type="radio"/>	<input type="radio"/>	<input type="radio"/>	<input type="radio"/>
Arbeitsgremium	<input type="radio"/>	<input type="radio"/>	<input type="radio"/>	<input type="radio"/>
Vertretung des Kirchenvolks	<input type="radio"/>	<input type="radio"/>	<input type="radio"/>	<input type="radio"/>

Dem Pfarrer obliegt die Leitung der Pfarre und auch des Pfarrgemeinderates.

Wie stehen Sie zu folgenden Aussagen?

	trifft völlig zu	trifft teils zu	trifft teils nicht zu	trifft überhaupt nicht zu
Unser Pfarrer ist zu vorsichtig, wenn es darum geht, Dinge zu delegieren.	<input type="radio"/>	<input type="radio"/>	<input type="radio"/>	<input type="radio"/>
Unser Pfarrer hat bei Entscheidungen das letzte Wort.	<input type="radio"/>	<input type="radio"/>	<input type="radio"/>	<input type="radio"/>
Unser Pfarrer weiß jede Form von Eigeninitiative zu schätzen.	<input type="radio"/>	<input type="radio"/>	<input type="radio"/>	<input type="radio"/>
Unser Pfarrer besitzt große Konfliktlösungskompetenz.	<input type="radio"/>	<input type="radio"/>	<input type="radio"/>	<input type="radio"/>
Für unseren Pfarrer sind Spiritualität und Management unvereinbare Gegensätze.	<input type="radio"/>	<input type="radio"/>	<input type="radio"/>	<input type="radio"/>
Unser Pfarrer kann gut mit konstruktiver Kritik umgehen.	<input type="radio"/>	<input type="radio"/>	<input type="radio"/>	<input type="radio"/>
Unser Pfarrer gibt Ziele vor.	<input type="radio"/>	<input type="radio"/>	<input type="radio"/>	<input type="radio"/>
Unser Pfarrer sorgt für die Einhaltung der Beschlüsse.	<input type="radio"/>	<input type="radio"/>	<input type="radio"/>	<input type="radio"/>
Unser Pfarrer kann gut Sitzungen moderieren.	<input type="radio"/>	<input type="radio"/>	<input type="radio"/>	<input type="radio"/>
Ich fände es sinnvoll, wenn man Verwaltungsaufgaben (z.B. Kirchenrenovierungen) zentral verwaltet, um die Pfarrer zu entlasten.	<input type="radio"/>	<input type="radio"/>	<input type="radio"/>	<input type="radio"/>
Priester werden in der Ausbildung zu wenig auf ihre Aufgaben in der Pfarre vorbereitet.	<input type="radio"/>	<input type="radio"/>	<input type="radio"/>	<input type="radio"/>
Unser Pfarrer ist dem PGR gegenüber positiv eingestellt.	<input type="radio"/>	<input type="radio"/>	<input type="radio"/>	<input type="radio"/>

DIE ARBEIT EINES PFARRGEMEINDERATS WURZELT IM AUFTRAG JESU AN SEINE KIRCHE. DER PGR IST ALSO EIN SPIRITUELL GEFORMTES GREMIUM.

Es folgen nunmehr einige Fragen zur spirituellen Dimension der Pfarrgemeinderäte.

Wie stehen Sie zu folgenden Aussagen?

	trifft völlig zu	trifft teils zu	trifft teils nicht zu	trifft überhaupt nicht zu
Wir haben uns im Pfarrgemeinderat schon mindestens einmal intensiv mit einer Bibelstelle auseinandergesetzt.	<input type="radio"/>	<input type="radio"/>	<input type="radio"/>	<input type="radio"/>
Wir hatten schon mindestens eine Klausur, die sich (auch) mit einem spirituellen Thema beschäftigt hat.	<input type="radio"/>	<input type="radio"/>	<input type="radio"/>	<input type="radio"/>
Als Pfarrgemeinderätin/Pfarrgemeinderat ist es notwendig, sich mit dem eigenen Glauben auseinanderzusetzen.	<input type="radio"/>	<input type="radio"/>	<input type="radio"/>	<input type="radio"/>
Ich gehe jede Woche zur Messe.	<input type="radio"/>	<input type="radio"/>	<input type="radio"/>	<input type="radio"/>
Ich habe das Gefühl, dass Spiritualität in unserem Pfarrgemeinderat zu kurz kommt.	<input type="radio"/>	<input type="radio"/>	<input type="radio"/>	<input type="radio"/>
Ich habe als Pfarrgemeinderat auch schon einmal Zweifel und Unsicherheiten im Glauben erlebt.	<input type="radio"/>	<input type="radio"/>	<input type="radio"/>	<input type="radio"/>
Durch die Arbeit im Pfarrgemeinderat wachse ich immer tiefer in den Glauben hinein.	<input type="radio"/>	<input type="radio"/>	<input type="radio"/>	<input type="radio"/>
Der Pfarrgemeinderat ist ein Arbeitsgremium - Spiritualität braucht einen anderen Rahmen.	<input type="radio"/>	<input type="radio"/>	<input type="radio"/>	<input type="radio"/>
Wir achten als Pfarrgemeinderat darauf, dass die verschiedenen Spiritualitäten in der Pfarrgemeinde gelebt werden können.	<input type="radio"/>	<input type="radio"/>	<input type="radio"/>	<input type="radio"/>
Ich empfinde es als schwierig, Spiritualität in der Pfarrgemeinderatssitzung zu leben.	<input type="radio"/>	<input type="radio"/>	<input type="radio"/>	<input type="radio"/>
Es ist nicht einfach, in der Pfarrgemeinderatssitzung Glaubenthemen anzusprechen.	<input type="radio"/>	<input type="radio"/>	<input type="radio"/>	<input type="radio"/>
Es fällt mir schwer, in der Gruppe über meine Spiritualität zu sprechen.	<input type="radio"/>	<input type="radio"/>	<input type="radio"/>	<input type="radio"/>
Ich betrachte die alltägliche Arbeit im PGR als spirituellen Vorgang.	<input type="radio"/>	<input type="radio"/>	<input type="radio"/>	<input type="radio"/>
Die einzelnen PGR-Mitglieder haben eine je unterschiedliche spirituelle Heimat außerhalb des PGRs.	<input type="radio"/>	<input type="radio"/>	<input type="radio"/>	<input type="radio"/>

DIE KIRCHE MUSS - NICHT NUR WEGEN DES PRIESTERMANGELS - IHRE GESTALT UMBAUEN.

Dazu einige Fragen an Sie als (mögliche) Betroffene.

Wenn Diözesen über Umstrukturierung nachdenken, geschieht das meiner Ansicht aus folgendem Hauptmotiv...
Nur eine Antwort ist möglich.

- der Priestermangel
- pastorale Gründe
- das Alter der Priester
- die Optimierung der Seelsorge
- gesellschaftliche Veränderungen

Wie stehen Sie zu folgenden Aussagen zum Vorgehen bei der Umstrukturierung?

	trifft völlig zu	trifft teilweise zu	trifft überhaupt nicht zu
Wir sind als Pfarrgemeinderat in die Entscheidungen der Diözese einbezogen.	<input type="radio"/>	<input type="radio"/>	<input type="radio"/>
Ich kenne das Konzept meiner Diözese zur Umstrukturierung.	<input type="radio"/>	<input type="radio"/>	<input type="radio"/>
Die Umstrukturierung ist bei uns noch kein Thema. Damit beschäftigen wir uns, wenn es soweit ist.	<input type="radio"/>	<input type="radio"/>	<input type="radio"/>
Die Tatsache, dass neue pastorale Räume gebildet werden, bereitet mir Sorgen.	<input type="radio"/>	<input type="radio"/>	<input type="radio"/>
Es gibt Pfarren, mit denen ich mir die Zusammenarbeit nicht vorstellen kann.	<input type="radio"/>	<input type="radio"/>	<input type="radio"/>
Unser Pfarrer will sich mit diesen Fragen nicht (mehr) auseinandersetzen.	<input type="radio"/>	<input type="radio"/>	<input type="radio"/>
Der Verlust des eigenen Pfarrers bedeutet den Verlust der Identität der Pfarre.	<input type="radio"/>	<input type="radio"/>	<input type="radio"/>
Wir werden von Seiten der Diözese in diesem Prozess begleitet.	<input type="radio"/>	<input type="radio"/>	<input type="radio"/>
In unserer Pfarre wäre der PGR für verschiedene Lösungswege offen? die Belastung besteht vornehmlich in Zeiten der Unklarheit, bis Entscheidungen gefallen sind.	<input type="radio"/>	<input type="radio"/>	<input type="radio"/>
Pfarrverbände und Seelsorgeräume werden sich nur durchsetzen, wenn die Diözese nicht auf alle Besonderheiten einzelner Pfarren Rücksicht nimmt.	<input type="radio"/>	<input type="radio"/>	<input type="radio"/>
Mit der Umstrukturierung der pastoralen Räume wird vielen Menschen Angst gemacht.	<input type="radio"/>	<input type="radio"/>	<input type="radio"/>
Kleine Pfarren haben Zukunft, wenn der PGR Leitungsaufgaben übernimmt und mehr Kompetenzen erhält.	<input type="radio"/>	<input type="radio"/>	<input type="radio"/>
Von der Kirche gehen für eine (kleine) Ortschaft wichtige Impulse aus.	<input type="radio"/>	<input type="radio"/>	<input type="radio"/>

Unsere Pfarre ist (schon) Mitglied in einem Pfarrverband / Seelsorgsraum.

- ja
- nein

Folgende Fragen beantworten Sie bitte nur, wenn Ihre Pfarre schon Mitglied in einem Pfarrverband bzw. einer größeren Seelsorgeeinheit ist.

	trifft völlig zu	trifft teilweise zu	trifft überhaupt nicht zu
Im Zuge der Umstrukturierung haben wir in unserer Pfarre ein Modell erarbeitet, das sich inzwischen sehr gut etabliert und bewährt hat.	<input type="radio"/>	<input type="radio"/>	<input type="radio"/>
Mit den Pfarren in unserem Pfarrverband gab es bereits vorher Zusammenarbeit.	<input type="radio"/>	<input type="radio"/>	<input type="radio"/>
Die Zusammenarbeit mit Mitarbeiterinnen und Mitarbeitern der Diözese hat uns in diesem Prozess der Umstrukturierung geholfen.	<input type="radio"/>	<input type="radio"/>	<input type="radio"/>
Es ist für unsere Pfarrgemeinde sehr schwierig, die Struktur zugunsten einer größeren Einheit zu ändern.	<input type="radio"/>	<input type="radio"/>	<input type="radio"/>
Es war für uns Pfarrgemeinderäte sehr schwierig, die Menschen in unserer Pfarre von der Sinnhaftigkeit der Zusammenarbeit im Pfarrverband / Seelsorgsraum zu überzeugen.	<input type="radio"/>	<input type="radio"/>	<input type="radio"/>
Wenn ich zusätzlich auch in einem Pfarrverband/Seelsorgsraum Verantwortung übernehmen sollte, würde das meine Kräfte überfordern.	<input type="radio"/>	<input type="radio"/>	<input type="radio"/>

Welche Erfahrungen machen Sie in der Verknüpfung Ihrer Pfarre mit (einer) anderen?

	ja	nein
In unserer Pfarrgemeinde läuft zurzeit mindestens ein Projekt, bei dem wir mit einer anderen Pfarre zusammen arbeiten.	<input type="radio"/>	<input type="radio"/>
Es gibt regelmäßige Treffen von Vertreterinnen und Vertretern der Pfarren in unserem Dekanat / Seelsorgsraum.	<input type="radio"/>	<input type="radio"/>
Es gibt pfarrliche Veranstaltungen, wo wir bewusst Menschen aus anderen Pfarrgemeinden einladen (z.B. Wallfahrt, Weihnachtsmarkt, Feldmesse...).	<input type="radio"/>	<input type="radio"/>
Manche Projekte können nur gemeinsam mit anderen Pfarren realisiert werden, da in der einzelnen Pfarre zu wenige InteressentInnen wären.	<input type="radio"/>	<input type="radio"/>
Die Kommune (politische Gemeinde) oder der Schulsprengel entspricht oft einem größeren Seelsorgsraum, so dass eine Zusammenarbeit der Pfarren sinnvoll ist.	<input type="radio"/>	<input type="radio"/>

GEGEN ENDE DES ERSTEN BLOCKS GEHT ES UM EINE AUSWERTUNG (EVALUIERUNG) DER ARBEIT IHRES PFARRGEMEINDERATES.

**Wenn Sie auf Ihren Pfarrgemeinderat und seine Tätigkeit schauen:
Wie stehen Sie zu folgenden Aussagen?**

	trifft völlig zu	trifft teilweise zu	trifft überhaupt nicht zu
	<input type="radio"/>	<input type="radio"/>	<input type="radio"/>

Im Pfarrgemeinderat kann man nicht sehr viel mitbestimmen.	◀	◀	◀	◀	◀
Der Pfarrgemeinderat stellt ein wichtiges Gremium in der Pfarrgemeinde dar.	◀	◀	◀	◀	◀
Im PGR braucht es auch Mut, neue Wege in der Pfarrarbeit zu versuchen.	◀	◀	◀	◀	◀
Ein PGR, der innovativ arbeitet, wird manche Erwartung von Seiten der Leute enttäuschen.	◀	◀	◀	◀	◀
Unser Pfarrgemeinderat beschäftigt sich mit der Entwicklung eines Leitbildes unserer Pfarre.	◀	◀	◀	◀	◀
In unserem Pfarrgemeinderat gelingt es, die vorhandenen Charismen wert zu schätzen und zu fördern.	◀	◀	◀	◀	◀

Wie sehen Sie das?

	ja	nein
Ich habe mir die Arbeit im Pfarrgemeinderat anders vorgestellt, als ich sie jetzt kennen gelernt habe.	◀	◀
Mich hat noch niemand nach meinen Fähigkeiten gefragt.	◀	◀
Der Pfarrgemeinderat kümmert sich um die gesamte Gemeinde.	◀	◀
Ich fühle mich manchmal zu wenig kompetent, um mich aktiv am Entwerfen von Leitbildern zu beteiligen.	◀	◀
Ich möchte in meiner Arbeit als Pfarrgemeinderat zukunftsweisende Entscheidungen für die Pfarre treffen können.	◀	◀
Als ich mich entschlossen habe, zu kandidieren, hatte ich eine klare Vorstellung, was ich in der Pfarre bewirken will.	◀	◀
Ich empfinde unseren Pfarrgemeinderat auch als Glaubensgemeinschaft.	◀	◀

Ich wünsche mir von der Diözese...

- mehr Anerkennung
- mehr Öffentlichkeitsarbeit
- mehr finanzielle Unterstützung
- dass der Bischof die Bedeutung des PGR gegenüber den Priestern betont
- mehr Hilfe beim Start in eine Periode (z.B. durch die Aufwertung des Engagements von Laien...).

Welchen Erfolg hatte die Arbeit Ihres PGR?

	trifft völlig zu	trifft teils zu	trifft teils nicht zu	trifft überhaupt nicht zu
Wir haben Beschlüsse umgesetzt.	◀	◀	◀	◀
Die Mitglieder des PGR sind mit Freude und Begeisterung dabei.	◀	◀	◀	◀
Wir konnten in der Pfarre neue Akzente setzen.	◀	◀	◀	◀
Wir erhalten von der Pfarrgemeinde gutes Feedback.	◀	◀	◀	◀

Wie zufrieden sind Sie...

	sehr zufrieden	zufrieden	teilszufrieden	teilsunzufrieden	sehr unzufrieden
mit Ihrer Arbeit im Pfarrgemeinderat	◀	◀	◀	◀	◀
mit der Gemeinschaft in Ihrem Pfarrgemeinderat	◀	◀	◀	◀	◀
mit der Zusammenarbeit in Ihrem Pfarrgemeinderat	◀	◀	◀	◀	◀
mit dem PGR insgesamt	◀	◀	◀	◀	◀
wie der Pfarrer seine Rolle im PGR wahrnimmt	◀	◀	◀	◀	◀

VIER OFFENE FRAGEN

Jetzt folgen - den ersten Teil abschließend - noch vier offene Fragen. Beachten Sie bitte, dass Sie auch jetzt nie die ENTER-Taste verwenden: Machen Sie daher auch Sie Ideen auseinanderhalten möchten, verwenden Sie einfach einen Binde- bzw. Gedankenstrich.

OFFENE FRAGE 1

Was motiviert Sie, im PGR zu arbeiten?

Was erwarten Sie sich von der Mitarbeit im PGR?

Beschreiben Sie das bitte mit eigenen Worten im angefügten Feld!




OFFENE FRAGE 2

Wie stellen Sie sich die Zukunft Ihrer Pfarrgemeinde in zehn Jahren vor?
Schreiben Sie bitte Ihre Meinung dazu in das freie Feld!



OFFENE FRAGE 3

Auf Grund des Priestermangels werden viele Pfarrgemeinden keinen Pfarrer mehr haben, der im Ort lebt. Wie soll die Kirche auf den Priestermangel reagieren?
Beschreiben Sie das bitte mit eigenen Worten!



OFFENE FRAGE 4

Was ich unbedingt noch sagen will?
Beschreiben Sie bitte Ihre Anliegen mit eigenen Worten im angefügten freien Feld!



HERZLICHEN DANK

für das Ausfüllen des ersten Frageblocks.
Sie haben damit der künftigen gedeihlichen Entwicklung der Pfarrgemeinderäte in Österreich sehr viel geholfen.

HIER BEGINNT DER ZWEITE FRAGENBLOCK.

Sie helfen der Entwicklung der Pfarrgemeinderäte in unserem Land noch mehr, wenn Sie sich zum Ausfüllen auch der folgenden Fragen noch Zeit nehmen. Sie werden 30 Minuten benötigen. Danke!

Falls Sie aber Ihre Arbeit an dieser Stelle beenden wollen, senden Sie das Ergebnis mit Hilfe der ENTER-Taste ab.

SEELSORGE

Hier kommen zunächst einige Aussagen zur Seelsorge.

Wie stehen Sie zu diesen?

Bitte stufen Sie fein ab: 1=trifft völlig zu, 2=trifft zu, 3= teils-teils, 4=trifft nicht zu, 5= trifft überhaupt nicht zu

	trifft völlig zu	trifft zu	trifft teils-teils zu	trifft nicht zu	trifft überhaupt nicht zu
Seelsorge wird in unserer Pfarre auch oft von Laien geleistet.	<input type="radio"/>	<input type="radio"/>	<input type="radio"/>	<input type="radio"/>	<input type="radio"/>
Es ist einfacher für die Seelsorge, wenn ein Pfarrer oder ein/e Hauptamtliche/r im Ort wohnt.	<input type="radio"/>	<input type="radio"/>	<input type="radio"/>	<input type="radio"/>	<input type="radio"/>
Ein guter Seelsorger / eine gute Seelsorgerin muss nicht unbedingt geweiht sein.	<input type="radio"/>	<input type="radio"/>	<input type="radio"/>	<input type="radio"/>	<input type="radio"/>
Es ist nicht gut, wenn Laien dem Priester seine ursprünglichen Aufgaben abnehmen.	<input type="radio"/>	<input type="radio"/>	<input type="radio"/>	<input type="radio"/>	<input type="radio"/>
Aufgrund der vielfältigen Aufgaben ist es für einen Priester schwer, sich auf die Seelsorge zu konzentrieren.	<input type="radio"/>	<input type="radio"/>	<input type="radio"/>	<input type="radio"/>	<input type="radio"/>
Für jene Bereiche, um die sich der Pfarrer nicht so intensiv kümmern kann, gibt es haupt- oder ehrenamtliche Mitarbeiterinnen und Mitarbeiter, die dies abdecken.	<input type="radio"/>	<input type="radio"/>	<input type="radio"/>	<input type="radio"/>	<input type="radio"/>
Unser Pfarrer sollte sich mehr um die Seelsorge kümmern.	<input type="radio"/>	<input type="radio"/>	<input type="radio"/>	<input type="radio"/>	<input type="radio"/>
Die Seelsorge gehört zu den Stärken unseres Pfarrers.	<input type="radio"/>	<input type="radio"/>	<input type="radio"/>	<input type="radio"/>	<input type="radio"/>
Unser Pfarrer versteht es, theologische Inhalte ins Alltagsleben der Menschen zu übersetzen.	<input type="radio"/>	<input type="radio"/>	<input type="radio"/>	<input type="radio"/>	<input type="radio"/>

Wie alt ist Ihr Pfarrer?

Bitte schreiben Sie das Lebensalter Ihres Pfarrers ins Feld nebenan (z.B. 64). Es genügt eine ungefähre Angabe.

Hier kommen Fragen zu Ihrem Pfarrer.

Wie sehen Sie das?

	ja	nein
Es ist wichtig, vorsichtig und diplomatisch mit dem Pfarrer umzugehen.	<input type="radio"/>	<input type="radio"/>
Ich halte es für notwendig, dass ein Pfarrer rund um die Uhr erreichbar ist.	<input type="radio"/>	<input type="radio"/>
Alter und Gesundheitszustand unseres Pfarrers bereiten uns Sorge.	<input type="radio"/>	<input type="radio"/>
Aus einer einseitigen spirituellen Prägung des Pfarrers ergeben sich für den PGR Probleme.	<input type="radio"/>	<input type="radio"/>

WEITERBILDUNG

Weiterbildung ist für die Arbeit im PGR nützlich, ja unverzichtbar.

Wie sehen Sie das?

	ja	nein
Ich habe bereits mindestens einmal eine Weiterbildungsveranstaltung von der Diözese besucht.	<input type="radio"/>	<input type="radio"/>
Bildung ist in unserer Pfarrgemeinde ein bedeutendes Anliegen.	<input type="radio"/>	<input type="radio"/>
Ich empfinde es als mühsam, mir aus dem Angebot eine Veranstaltung heraus zu suchen.	<input type="radio"/>	<input type="radio"/>
Ich kann mich leichter zur Teilnahme an einer Veranstaltung motivieren, wenn ich dort nicht alleine hingeh.	<input type="radio"/>	<input type="radio"/>

Die Weiterbildungsangebote sind zu weit weg.	<input type="radio"/>	<input type="radio"/>
Aus finanziellen Gründen besuche ich Weiterbildungsangebote sehr selten.	<input type="radio"/>	<input type="radio"/>
Es ist wichtig, dass man als Leitungsperson eine Ausbildung bekommt, wenn man diesen Dienst zum ersten Mal übernimmt.	<input type="radio"/>	<input type="radio"/>
Es ist für jedes Pfarrgemeinderatsmitglied wünschenswert, am Beginn einer Periode eine Ausbildung zu bekommen.	<input type="radio"/>	<input type="radio"/>
Wenn möglich, versuchen wir, Weiterbildungen in die Pfarre zu holen.	<input type="radio"/>	<input type="radio"/>
Aus Zeitgründen nehme ich oft nicht an Weiterbildungsveranstaltungen teil.	<input type="radio"/>	<input type="radio"/>
Wir haben schon mindestens einmal einen Gastreferenten in eine Pfarrgemeinderatssitzung eingeladen.	<input type="radio"/>	<input type="radio"/>
Ich finde es wichtig, dass der gesamte Pfarrgemeinderat geschlossen an einer Weiterbildungsveranstaltung teilnimmt.	<input type="radio"/>	<input type="radio"/>
Ich fühle mich über Weiterbildungsangebote nicht informiert.	<input type="radio"/>	<input type="radio"/>

Das Bildungsangebot der Diözese könnte in folgenden Bereichen verbessert werden ?
Mehrfachnennungen sind möglich.

- Moderation, Kommunikation, Leitung
- Sakramente
- Kirchenrecht
- Liturgie
- Finanzen
- Kinder- und Jugendliche
- Pastoral in Krisensituationen
- Theologisches Grundwissen
- Lektoren- und Kantorenschulung
- Wortgottesdienstleiter
- Bibelarbeit
- Spiritualität
- Projektentwicklung

<>

ARBEITSKREISE/FACHAUSSCHÜSSE

Es geht in der folgenden Fragebatterie um die vom PGR eingesetzten Arbeitskreise / Fachausschüsse. Dafür wird der Ausdruck "Arbeitskreis" verwendet. Wie sehen Sie diese?

	ja	nein
Die Arbeitskreise arbeiten eigenständig.	<input type="radio"/>	<input type="radio"/>
Mein Arbeitskreis trifft sich regelmäßig außerhalb der Pfarrgemeinderatssitzungen.	<input type="radio"/>	<input type="radio"/>
In unserer Pfarre gibt es keine Arbeitskreise. Alle Themen werden im Plenum besprochen.	<input type="radio"/>	<input type="radio"/>
Es gibt Aktivitäten, die von außen auf den Pfarrgemeinderat zugetragen werden.	<input type="radio"/>	<input type="radio"/>
Die eigentliche Arbeit des Pfarrgemeinderates findet in den Arbeitskreisen statt.	<input type="radio"/>	<input type="radio"/>
Entscheidungen werden im entsprechenden Arbeitskreis vorbereitet und dann im Plenum getroffen.	<input type="radio"/>	<input type="radio"/>

ÖFFENTLICHKEITSARBEIT

*Der Pfarrgemeinderat ist präsent...
Mehrfachantworten sind möglich!*

- in den Schaukästen
- im Pfarrblatt
- auf der Pfarrhomepage
- im Blatt für die Pfarrtermine
- im Pfarrkalender
- bei Pfarrveranstaltungen
- bei Veranstaltungen in der Gemeinde

Weitere Fragen zur Öffentlichkeitsarbeit

	ja	nein
Unsere Pfarrgemeinderatssitzungen sind öffentlich.	<input type="radio"/>	<input type="radio"/>
Ich bin der Meinung, dass unser Pfarrgemeinderat mehr Präsenz in der Öffentlichkeit zeigen sollte.	<input type="radio"/>	<input type="radio"/>
Ich wünsche mir mehr Unterstützung in der Öffentlichkeitsarbeit von der Diözese.	<input type="radio"/>	<input type="radio"/>
Der Pfarrgemeinderat wird in unserer Pfarre zu sehr als Arbeitsorgan bei Veranstaltungen wahrgenommen.	<input type="radio"/>	<input type="radio"/>
Die ganze Öffentlichkeitsarbeit nützt wenig, wenn der persönliche Kontakt fehlt.	<input type="radio"/>	<input type="radio"/>

VERHÄLTNIS ZUR POLITISCHEN GEMEINDE

	ja	nein
Der PGR sollte eine ähnliche öffentliche Präsenz haben wie der politische Gemeinderat.	<input type="radio"/>	<input type="radio"/>
Mindestens ein Mitglied des Pfarrgemeinderates ist auch Mitglied im Gemeinderat.	<input type="radio"/>	<input type="radio"/>
Wir können jederzeit auf die Unterstützung der politischen Gemeinde bauen.	<input type="radio"/>	<input type="radio"/>
Unser Pfarrgemeinderat hat schon mindestens einmal ein Projekt gemeinsam mit der politischen Gemeinde verwirklicht.	<input type="radio"/>	<input type="radio"/>

ZUR ARBEITSKULTUR

Wie stehen Sie zu folgenden Aussagen?

	trifft voll zu	trifft teilw. zu	trifft überhaupt nicht zu	
Aufgrund der langen Zeitspanne, die zwischen den PGR-Sitzungen liegt, werden Entscheidungen oft nicht vom ganzen PGR, sondern von einzelnen Leuten getroffen.	<input type="radio"/>	<input type="radio"/>	<input type="radio"/>	<input type="radio"/>
Das Treffen von Entscheidungen ist in unserem Pfarrgemeinderat immer auch ein spiritueller Vorgang.	<input type="radio"/>	<input type="radio"/>	<input type="radio"/>	<input type="radio"/>
Ich bin gut über alle Belange in der Pfarre informiert.	<input type="radio"/>	<input type="radio"/>	<input type="radio"/>	<input type="radio"/>
Die Information zwischen den Arbeitskreisen/Fachausschüssen und Pfarrgemeinderat funktioniert gut.	<input type="radio"/>	<input type="radio"/>	<input type="radio"/>	<input type="radio"/>
Man kann sich darauf verlassen, dass alle Pfarrgemeinderatsmitglieder die Informationen, die ihnen zur Verfügung gestellt werden, regelmäßig lesen.	<input type="radio"/>	<input type="radio"/>	<input type="radio"/>	<input type="radio"/>
Ich könnte mir vorstellen, auch mit anderen Pfarren (Pfarrverband...) eine gemeinsame Klausur durchzuführen.	<input type="radio"/>	<input type="radio"/>	<input type="radio"/>	<input type="radio"/>
Beim gemütlichen Zusammensitzen kommen einem die besten Ideen.	<input type="radio"/>	<input type="radio"/>	<input type="radio"/>	<input type="radio"/>
Es fällt manchmal schwer, die Erkenntnisse aus der Klausur in den Arbeitsalltag zu integrieren.	<input type="radio"/>	<input type="radio"/>	<input type="radio"/>	<input type="radio"/>
Wir überprüfen ständig, ob getroffene Entscheidungen auch eingehalten werden.	<input type="radio"/>	<input type="radio"/>	<input type="radio"/>	<input type="radio"/>
Wir achten darauf, dass die Gemeinschaft nicht zu kurz kommt (z.B. Zusammensitzen vor/nach der Sitzung, Ausflüge).	<input type="radio"/>	<input type="radio"/>	<input type="radio"/>	<input type="radio"/>

	ja	nein
Wir hatten in dieser Periode mindestens eine Pfarrgemeinderatsklausur.	<input type="radio"/>	<input type="radio"/>
Für die Leitung der Klausur haben wir uns mindestens einmal Begleitung von außen geholt.	<input type="radio"/>	<input type="radio"/>
Wir haben uns schon auf mindestens einer Klausur mit unserem Glaubensleben beschäftigt.	<input type="radio"/>	<input type="radio"/>
Unser Pfarrer ist der Meinung, dass wir keine Klausur brauchen.	<input type="radio"/>	<input type="radio"/>
Wir nutzen die Klausur zur Planung und Reflexion unserer Arbeit	<input type="radio"/>	<input type="radio"/>

	trifft völlig zu	trifft teilw. zu	trifft überhaupt nicht zu	
Manchmal sind die Ziele, die wir erreichen möchten, nicht klar genug formuliert um gut darauf hin arbeiten zu können.	<input type="radio"/>	<input type="radio"/>	<input type="radio"/>	<input type="radio"/>
Während der Periode werden die gesteckten Ziele laufend überprüft (Protokolle, Klausur).	<input type="radio"/>	<input type="radio"/>	<input type="radio"/>	<input type="radio"/>
Mit Rückschlägen wird in unserem Pfarrgemeinderat in wertschätzender Weise umgegangen.	<input type="radio"/>	<input type="radio"/>	<input type="radio"/>	<input type="radio"/>
Um unsere Ziele leichter zu erreichen, nehmen wir Begleitung von außen in Anspruch.	<input type="radio"/>	<input type="radio"/>	<input type="radio"/>	<input type="radio"/>
Unser PGR hat eine professionelle Arbeitskultur.	<input type="radio"/>	<input type="radio"/>	<input type="radio"/>	<input type="radio"/>
Jede Pfarre braucht heute den Mut, nicht alles leisten zu müssen.	<input type="radio"/>	<input type="radio"/>	<input type="radio"/>	<input type="radio"/>
Zusammenarbeit zwischen den Pfarren ermöglicht, seelsorgliche Herausforderungen besser zu bewältigen.	<input type="radio"/>	<input type="radio"/>	<input type="radio"/>	<input type="radio"/>

PFARRGEMEINDERAT UND DIÖZESE

	ja	nein
Ich weiß, an wen ich mich in der Diözese wenden muss, wenn ich ein Problem oder Anliegen habe.	<input type="radio"/>	<input type="radio"/>
Ich fühle mich als Pfarrgemeinderätin / Pfarrgemeinderat anerkannt, wenn ich mit diözesanen Stellen zu tun habe	<input type="radio"/>	<input type="radio"/>
Ich habe das Gefühl, dass unsere Anliegen in der Diözese gehört und ernst genommen werden.	<input type="radio"/>	<input type="radio"/>
Ich fühle mich über diözesane Stellen zu wenig informiert.	<input type="radio"/>	<input type="radio"/>
Ich wünsche mir mehr direkte Unterstützung von diözesanen Stellen.	<input type="radio"/>	<input type="radio"/>

Zum Dienst der Gemeindeberatung

	trifft völlig zu	trifft teilw. zu	trifft überhaupt nicht zu	
Der Dienst der Gemeindeberatung hat uns bei unserer Arbeit schon einmal sehr geholfen.	<input type="radio"/>	<input type="radio"/>	<input type="radio"/>	<input type="radio"/>
Zur Verbesserung der Qualität unserer Arbeit nehmen wir Gemeindeberatung in Anspruch.	<input type="radio"/>	<input type="radio"/>	<input type="radio"/>	<input checked="" type="radio"/>

ZUM THEMA GOTTESDIENST

Wie stehen Sie zu folgenden Aussagen?

	trifft völlig zu	trifft zu	trifft teils-teils nicht zu	trifft überhaupt nicht zu
In unserer Pfarre gibt es Wortgottesdienste.	<input type="radio"/>	<input type="radio"/>	<input type="radio"/>	<input type="radio"/>
Wenn es Wortgottesdienste gibt, nehmen signifikant weniger Menschen teil.	<input type="radio"/>	<input type="radio"/>	<input type="radio"/>	<input type="radio"/>
In unserer Pfarre gibt es weitere spirituelle Angebote, z.B. Meditationsabend, Rosenkranzgebet, Gebetskreis...	<input type="radio"/>	<input type="radio"/>	<input type="radio"/>	<input type="radio"/>
Die verschiedenen Gruppen in der Pfarre werden eingeladen, Gottesdienste mitzugestalten.	<input type="radio"/>	<input type="radio"/>	<input type="radio"/>	<input type="radio"/>
Unser PGR sorgt für ein vielfältiges gottesdienstliches Leben	<input type="radio"/>	<input type="radio"/>	<input type="radio"/>	<input type="radio"/>

KONFLIKTTHEMEN

Wenn Konflikte in unserem PGR auftreten, handelt es sich dabei vornehmlich um...

- Fragen der Organisation
- Sachthemen
- Finanzielles
- Konflikte innerhalb von Gruppen im PGR
- Fragen der Zuständigkeit
- Zwischenmenschliches
- Werte
- Baufragen
- Leitungsfragen
- einzelne Personen im PGR
- liturgische Fragen

FUNKTIONSDAUER

Ich halte es nicht für sinnvoll, die Periode zu verkürzen, weil...

	trifft voll zu	trifft teils-teils nicht zu	trifft überhaupt nicht zu
... es eine gewisse Zeit dauert, sich einzuarbeiten.	<input type="radio"/>	<input type="radio"/>	<input type="radio"/>
... es eine gewisse Zeit dauert, Projekte zu planen und zu verwirklichen.	<input type="radio"/>	<input type="radio"/>	<input type="radio"/>
... Jede Periode eine Anfangs- und eine Endphase hat, in der Arbeit im eigentlichen Sinne nicht möglich ist.	<input type="radio"/>	<input type="radio"/>	<input type="radio"/>
... es bedeuten würde, dass man auch öfter eine Wahl durchzuführen hat.	<input type="radio"/>	<input type="radio"/>	<input type="radio"/>

FÄHIGKEITEN UND EIGENSCHAFTEN

Folgende Fähigkeiten/Eigenschaften sollte ein/e Pfarrgemeinderat/Pfarrgemeinderätin besitzen...

Bitte stufen Sie fein ab:

- 1=unbedingt notwendig
- 5= überhaupt nicht notwendig

	unbedingt notwendig	notwendig	teils-teils notwendig	nicht notwendig	überhaupt nicht notwendig
Kommunikationsfähigkeit	<input type="radio"/>	<input type="radio"/>	<input type="radio"/>	<input type="radio"/>	<input type="radio"/>
Kontaktfreudigkeit	<input type="radio"/>	<input type="radio"/>	<input type="radio"/>	<input type="radio"/>	<input type="radio"/>
zuhören können	<input type="radio"/>	<input type="radio"/>	<input type="radio"/>	<input type="radio"/>	<input type="radio"/>
öffentlich seine Meinung vertreten können	<input type="radio"/>	<input type="radio"/>	<input type="radio"/>	<input type="radio"/>	<input type="radio"/>
Den Glauben bezeugen	<input type="radio"/>	<input type="radio"/>	<input type="radio"/>	<input type="radio"/>	<input type="radio"/>
Organisationstalent	<input type="radio"/>	<input type="radio"/>	<input type="radio"/>	<input type="radio"/>	<input type="radio"/>
Verhandlungsgeschick	<input type="radio"/>	<input type="radio"/>	<input type="radio"/>	<input type="radio"/>	<input type="radio"/>
Vermittlungsfähigkeit	<input type="radio"/>	<input type="radio"/>	<input type="radio"/>	<input type="radio"/>	<input type="radio"/>
Bescheidenheit	<input type="radio"/>	<input type="radio"/>	<input type="radio"/>	<input type="radio"/>	<input type="radio"/>
Gemeinschaftsfähigkeit	<input type="radio"/>	<input type="radio"/>	<input type="radio"/>	<input type="radio"/>	<input type="radio"/>
Teamfähigkeit	<input type="radio"/>	<input type="radio"/>	<input type="radio"/>	<input type="radio"/>	<input type="radio"/>
Konfliktfähigkeit	<input type="radio"/>	<input type="radio"/>	<input type="radio"/>	<input type="radio"/>	<input type="radio"/>
Kritikfähigkeit	<input type="radio"/>	<input type="radio"/>	<input type="radio"/>	<input type="radio"/>	<input type="radio"/>
Offenheit gegenüber Neuem	<input type="radio"/>	<input type="radio"/>	<input type="radio"/>	<input type="radio"/>	<input type="radio"/>
Toleranz	<input type="radio"/>	<input type="radio"/>	<input type="radio"/>	<input type="radio"/>	<input type="radio"/>
positive Einstellung zum Pfarrer	<input type="radio"/>	<input type="radio"/>	<input type="radio"/>	<input type="radio"/>	<input type="radio"/>
Flexibilität	<input type="radio"/>	<input type="radio"/>	<input type="radio"/>	<input type="radio"/>	<input type="radio"/>
Motivationsfähigkeit	<input type="radio"/>	<input type="radio"/>	<input type="radio"/>	<input type="radio"/>	<input type="radio"/>
Interesse für Menschen	<input type="radio"/>	<input type="radio"/>	<input type="radio"/>	<input type="radio"/>	<input type="radio"/>
Interesse für die Kirche	<input type="radio"/>	<input type="radio"/>	<input type="radio"/>	<input type="radio"/>	<input type="radio"/>
Kompromissbereitschaft	<input type="radio"/>	<input type="radio"/>	<input type="radio"/>	<input type="radio"/>	<input type="radio"/>
Kreativität	<input type="radio"/>	<input type="radio"/>	<input type="radio"/>	<input type="radio"/>	<input type="radio"/>
praktische Begabung	<input type="radio"/>	<input type="radio"/>	<input type="radio"/>	<input type="radio"/>	<input type="radio"/>
Treue zur Tradition	<input type="radio"/>	<input type="radio"/>	<input type="radio"/>	<input type="radio"/>	<input type="radio"/>
Frustrationstoleranz	<input type="radio"/>	<input type="radio"/>	<input type="radio"/>	<input type="radio"/>	<input checked="" type="radio"/>

ZUM PRIESTERLICHEN AMT

Man kann verschiedene Ansichten über das (katholisch) priesterliche Amt hören. Geben Sie bitte an, in welchem Grad Sie persönlich den folgenden Ansichten zustimmen können! Stufen Sie fein ab zwischen 1=dieser Aussage stimme ich völlig zu; 5=diese Aussage lehne ich ganz ab!

Das priesterliche Amt...

	stimme völlig zu	stimme teils- zu	lehne ich ab	lehne ich ganz ab
... beansprucht das ganze innerste Leben seines Trägers	<input type="radio"/>	<input type="radio"/>	<input type="radio"/>	<input type="radio"/>
... dient dem geistlichen Wachstum der Kirche	<input type="radio"/>	<input type="radio"/>	<input type="radio"/>	<input type="radio"/>
... dient primär der Schlichtung von Konflikten, dem menschlichen Zusammenleben in der Gemeinde	<input type="radio"/>	<input type="radio"/>	<input type="radio"/>	<input type="radio"/>
... gründet nicht in einer besonderen Weihe	<input type="radio"/>	<input type="radio"/>	<input type="radio"/>	<input type="radio"/>
... hält die anvertraute Gemeinde in der Spur des Evangeliums	<input type="radio"/>	<input type="radio"/>	<input type="radio"/>	<input type="radio"/>
... ist Ausdruck persönlicher Berufung	<input type="radio"/>	<input type="radio"/>	<input type="radio"/>	<input type="radio"/>
... ist ausschließlich Schöpfung der frühen Gemeinden	<input type="radio"/>	<input type="radio"/>	<input type="radio"/>	<input type="radio"/>
... ist Dienst an der Gemeinde	<input type="radio"/>	<input type="radio"/>	<input type="radio"/>	<input type="radio"/>
... ist Ergebnis eines geschichtlichen Prozesses	<input type="radio"/>	<input type="radio"/>	<input type="radio"/>	<input type="radio"/>
... ist Repräsentation Christi	<input type="radio"/>	<input type="radio"/>	<input type="radio"/>	<input type="radio"/>
... ist Repräsentation der Gemeinde	<input type="radio"/>	<input type="radio"/>	<input type="radio"/>	<input type="radio"/>
... ist von Christus eingesetzt	<input type="radio"/>	<input type="radio"/>	<input type="radio"/>	<input type="radio"/>
... sorgt sich darum, dass die vom Evangelium geformten Gemeinden mit der Ortskirche verbunden bleiben	<input type="radio"/>	<input type="radio"/>	<input type="radio"/>	<input type="radio"/>

PRIESTERMANGEL UND SEINE FOLGEN

In den nächsten Jahren wird es voraussichtlich zu wenig Priester geben. Sagen Sie mir bitte zu den hier angeführten Folgen des Priestermangels, was Ihrer Meinung nach eintritt, wenn Ihre Pfarre den Priester verlieren würde. 1=trifft voll zu; 5=trifft überhaupt nicht zu. Dazwischen können Sie fein abstufen.

	trifft völlig zu	trifft teils- zu	trifft überhaupt nicht zu	trifft überhaupt nicht zu
der Kontakt zum Priester würde aufhören	<input type="radio"/>	<input type="radio"/>	<input type="radio"/>	<input type="radio"/>
der Sonntagsbesuch würde allmählich zurückgehen	<input type="radio"/>	<input type="radio"/>	<input type="radio"/>	<input type="radio"/>
manche Kranke würden ohne Krankensakramente sterben	<input type="radio"/>	<input type="radio"/>	<input type="radio"/>	<input type="radio"/>
der christliche Glaube würde nach und nach schwächer	<input type="radio"/>	<input type="radio"/>	<input type="radio"/>	<input type="radio"/>
die Kinder würden religiös nicht mehr so betreut	<input type="radio"/>	<input type="radio"/>	<input type="radio"/>	<input type="radio"/>
katholische Aktion würde einschlafen	<input type="radio"/>	<input type="radio"/>	<input type="radio"/>	<input type="radio"/>
der Ort würde kulturell viel verlieren	<input type="radio"/>	<input type="radio"/>	<input type="radio"/>	<input type="radio"/>
es wäre schwieriger, kirchliche Dokumente zu erhalten	<input type="radio"/>	<input type="radio"/>	<input type="radio"/>	<input type="radio"/>
das sittliche Verantwortungsbewusstsein würde geschwächt werden	<input type="radio"/>	<input type="radio"/>	<input type="radio"/>	<input type="radio"/>
mehr Eigenverantwortung für Gemeinden	<input type="radio"/>	<input type="radio"/>	<input type="radio"/>	<input type="radio"/>
Die Kirche würde überfällige Reformen beginnen	<input type="radio"/>	<input type="radio"/>	<input type="radio"/>	<input type="radio"/>
Es gäbe mehr Nachbarschaftsengagement für einander	<input type="radio"/>	<input type="radio"/>	<input type="radio"/>	<input type="radio"/>

SCHLIESSLICH NOCH EINIGE FRAGEN FÜR EINZELNE GRUPPEN:

- für Pfarrer
- für Angehörige einer Ordenspfarre
- für Leitungspersonen

1. NUR FÜR PFARRER

Was trifft auf Sie zu?

- Ich bin als Pfarrer nur für eine Pfarre zuständig.
- Ich bin Pfarrer in zwei Pfarren.
- Ich bin Pfarrer in einem Pfarrverband von mindestens drei Pfarren.

Wie sehen Sie das?

	ja	nein
Ich hätte gerne mehr Zeit für seelsorgliche Tätigkeiten.	<input type="radio"/>	<input type="radio"/>
Ich werde von den Pfarrgemeinderäten in meiner Arbeit nicht unterstützt.	<input type="radio"/>	<input type="radio"/>
Ich bin seit mindestens 5 Jahren in meiner Pfarre.	<input type="radio"/>	<input type="radio"/>
Ich habe mich gut auf die Situation in der Pfarrgemeinde eingestellt.	<input type="radio"/>	<input type="radio"/>
Ich habe großes Vertrauen in die Arbeit des Pfarrgemeinderates.	<input type="radio"/>	<input type="radio"/>
Das Priesterseminar bildet Priester aus und keine Pfarrer.	<input type="radio"/>	<input type="radio"/>
Eine Klausur mit dem PGR ist für mich ein wichtiger Bestandteil der Pfarrarbeit.	<input type="radio"/>	<input type="radio"/>
Es fällt mir leichter, Menschen im persönlichen Gespräch zu begegnen, als Runden zu leiten.	<input type="radio"/>	<input type="radio"/>

Was ist Ihre Ansicht?

	trifft völlig zu	trifft teils- zu	trifft überhaupt nicht zu	trifft überhaupt nicht zu
Es ist schwierig, in einem Pfarrverband in jeder Pfarre Präsenz zu zeigen.	<input type="radio"/>	<input type="radio"/>	<input type="radio"/>	<input type="radio"/>
Als Pfarrer empfinde ich es als schwierig, einen bereits bestehenden Pfarrgemeinderat zu übernehmen.	<input type="radio"/>	<input type="radio"/>	<input type="radio"/>	<input type="radio"/>
Die Zusammenarbeit mit dem Pfarrgemeinderat in meiner Pfarre gestaltet sich sehr gut.	<input type="radio"/>	<input type="radio"/>	<input type="radio"/>	<input type="radio"/>
Wenn ich mich mit einer Aufgabe überfordert fühle, bitte ich um Hilfe.	<input type="radio"/>	<input type="radio"/>	<input type="radio"/>	<input checked="" type="radio"/>

Aufgrund der vielen administrativen Tätigkeiten, kann ich meine Aufgabe als Seelsorger nicht so erfüllen, wie ich möchte.	<input type="radio"/>	<input type="radio"/>	<input type="radio"/>	<input type="radio"/>	<input type="radio"/>
Wegen der Errichtung großer Seelsorgsräume können Priester immer weniger seelsorglich bei den Menschen sein. Es fällt mir leicht, auf Menschen zuzugehen.	<input type="radio"/>	<input type="radio"/>	<input type="radio"/>	<input type="radio"/>	<input type="radio"/>
Durch meine Ausbildung bin ich gut auf die Anforderungen des Pfarrerberufs vorbereitet worden.	<input type="radio"/>	<input type="radio"/>	<input type="radio"/>	<input type="radio"/>	<input type="radio"/>
Ich fühle mich in der Leitungsrolle wohl.	<input type="radio"/>	<input type="radio"/>	<input type="radio"/>	<input type="radio"/>	<input type="radio"/>
Ich lege großen Wert darauf, mit jeder Mitarbeiterin und jedem Mitarbeiter Einzelgespräche zu führen.	<input type="radio"/>	<input type="radio"/>	<input type="radio"/>	<input type="radio"/>	<input type="radio"/>
Ich fühle mich manchmal von meinem Pfarrgemeinderat überfahren.	<input type="radio"/>	<input type="radio"/>	<input type="radio"/>	<input type="radio"/>	<input type="radio"/>
Ich leide darunter, dass immer weniger Menschen am Gottesdienst teilnehmen.	<input type="radio"/>	<input type="radio"/>	<input type="radio"/>	<input type="radio"/>	<input type="radio"/>
Ich bin nicht darauf vorbereitet worden mit Ehrenamtlichen, die Verantwortung übernehmen wollen zusammenzuarbeiten.	<input type="radio"/>	<input type="radio"/>	<input type="radio"/>	<input type="radio"/>	<input type="radio"/>

2. NUR FÜR ANGEHÖRIGE VON ORDENSPFARREN

Falls Sie einen Pfarrer aus einem Orden haben, wie sehen Sie folgende Aussagen?

		ja	nein
Die Kommunikation zwischen dem Orden und der Pfarre ist sehr gut.	<input type="radio"/>	<input type="radio"/>	<input type="radio"/>
In finanziellen Belangen werden wir vom Orden unterstützt.	<input type="radio"/>	<input type="radio"/>	<input type="radio"/>
Für Klausuren, Kinderlager... können wir die Einrichtungen des Ordens nutzen.	<input type="radio"/>	<input type="radio"/>	<input type="radio"/>

Noch weitere Fragen für Ordenspfarren.

	trifft voll zu	trifft teils-teils nicht zu	trifft überhaupt nicht zu	
Der Orden trifft manchmal nicht nachvollziehbare Entscheidungen bei der Besetzung der Pfarre.	<input type="radio"/>	<input type="radio"/>	<input type="radio"/>	<input type="radio"/>
Die enge Verknüpfung zum Orden lähmt uns bei manchen Entscheidungen.	<input type="radio"/>	<input type="radio"/>	<input type="radio"/>	<input type="radio"/>
Die Spiritualität des Ordens prägt unser Gemeindeleben.	<input type="radio"/>	<input type="radio"/>	<input type="radio"/>	<input type="radio"/>
Die Angelegenheiten des Ordens stehen auch in der Pfarre sehr im Vordergrund.	<input type="radio"/>	<input type="radio"/>	<input type="radio"/>	<input type="radio"/>

3. NUR FÜR "LEITUNGSPERSONEN"

"Leitungsperson" meint stellvertretende/r, geschäftsführende/r Vorsitzende/r, Obmann/Obfrau, Ratsvikar/in...

Mehrfachnennungen sind möglich.

Als "Leitungsperson" des Pfarrgemeinderates...

- konnte ich auf Erfahrung aus mindestens einer vergangenen Periode zurück greifen
- habe ich die vorherige Leitungsperson um Hilfe gebeten
- konnte ich berufliche Erfahrungen und Ausbildungen nutzen
- fühlte ich mich gut auf meine Aufgabe vorbereitet

		ja	nein
Als ich das Amt der Leitungsperson übernommen habe, habe ich mich von allen Seiten unterstützt gefühlt.	<input type="radio"/>	<input type="radio"/>	<input type="radio"/>
Manchmal hatte ich das Gefühl, mit der Aufgabe als Leitungsperson überfordert zu sein.	<input type="radio"/>	<input type="radio"/>	<input type="radio"/>
Meine Rolle im PGR unterscheidet sich von der der übrigen PGR-Mitglieder.	<input type="radio"/>	<input type="radio"/>	<input type="radio"/>
Ich profitiere vom Austausch mit Leitungspersonen aus anderen Pfarren.	<input type="radio"/>	<input type="radio"/>	<input type="radio"/>

DANK

Sie haben sich nunmehr auch die Mühe gemacht, die vielen Fragen aus dem zweiten Frageblock zu beantworten. Damit haben Sie der Entwicklung der Pfarrgemeinderäte in Österreich € Dienst geleistet.

Ein herzliches Vergeltsgott für Ihre Mühe.