




**MEIN
LIMA - ADVENTKALENDER
2021**



**WIR WÜNSCHEN DIR
FRÖHLICHE WEIHNACHTEN!**

Weihnachtlicher Lückentext



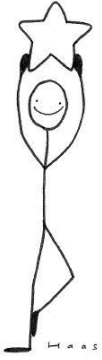
1

W_r s_g_n __ch _n d_n l__b_n _dv_nt.
S_h_t d__ 1. K_rz_ br_nnt!
W_r s_g_n __ch _n __n_ h__l_g_ Z__t.
M_ch_t d_m H_rrn d__ W_g_ b_r__t!
Fr__t __ch, _hr Chr_st_n, fr__t __ch s_hr!
Sch_n _st n_h_ d_r H_rr!

W_r s_g_n __ch _n d_n l__b_n _dv_nt.
S_h_t d__ 2. K_rz_ br_nnt!
S_ n_hm_t __ch __ns _m d_s _nd_r_ _n,
w__ __ch d_r H_rr _n _ns g_t_n!

W_r s_g_n __ch _n d_n l__b_n _dv_nt.
S_h_t d__ 3. K_rz_ br_nnt!
N_n tr_gt __r_r G_t_ h_ll_n Sch__n
w__t _n d__ d_nkl_ W_lt h_n__n!

W_r s_g_n __ch _n d_n l__b_n _dv_nt.
S_h_t d__ 4. K_rz_ br_nnt!
G_tt s_lb_r w_rd k_mm_n, _r z_g_rt n_cht,
__f, __f, _hr H_rz_n, w_rd_t l_cht!
Fr__t __ch, _hr Chr_st_n, fr__t __ch s_hr!
Sch_n _st n_h_ d_r H_rr!



2

Das “ELFCHEN”

ist eine besondere Gedichtsform ohne Reime.

Es hat diesen Namen, weil es aus **11** Buchstaben besteht:

1. Zeile 1 Wort = Titel, Überschrift
2. Zeile 2 Worte = Beschreibung oder Frage
3. Zeile 3 Worte = Erweiterung
4. Zeile 4 Worte = Zusammenfassung
5. Zeile 1 Wort = Abschluss

Jede Zeile hat eine eigene Aussage (nicht einfach einen 11-Worte-Satz zerlegen)!
Das Wort in der 5. Zeile kann wieder das Anfangswort sein oder ein pointiertes Schlusswort.

Stille

Lautlose Kraft
Ruhe und Klarheit
Wo finde ich sie?
Stille

Finde einen adventlichen Begriff und bilde damit ein Elfchen!

Ein Weihnachts... – ABC

A	
B	
C	
D	DEKORATION
E	
F	
G	
H	
I	
J	
K	
L	LIED
M	
N	
O	
P	
Qu	
R	
S	STERN
T	
U	
V	
W	
X;Y	
Z	ZAUBER



Bewegungsgeschichte: **Christbaum abholzen**

„Sind Sie früher mit ihrem Vater oder ihrem Großvater in den Wald gegangen und haben Sie dort den Christbaum selbst ausgesucht, geschlagen und nach Hause getragen, wo ihn dann die Mutter aufgeputzt hat? Wir wollen heute in Gedanken unseren Christbaum aus dem Wald holen gehen:

Es war ein eiskalter, sonniger Wintertag. Mein Vater und ich gehen warm angezogen ins Freie. Wir wollen heute unseren Christbaum aus dem Wald holen. Ich strecke mein Gesicht der Sonne entgegen. Ich blinzele und schaue in die Ferne – überall Schnee – Juchhuu – freudig strecke ich meine Arme jubelnd in die Luft.


Da fällt mir ein (an die Stirn tippen), wir haben die Axt vergessen! Wir gehen vorsichtig die Kellerstiegen hinunter und finden ganz oben auf dem Regal die schwere Axt. Ich muss mich auf die Zehenspitzen stellen, um an die Axt zu kommen, aber es reicht nicht, wie sehr ich mich auch bemühe. Also hebt mein Vater sie herunter, und ich darf sie tragen - vorsichtig trage ich sie die Stiegen hinauf – sie ist gar nicht so leicht, ich muss mich schon ein bisschen anstrengen. Oben angekommen, bindet mein Vater sie auf die Rodel, mit der wir danach den Baum nach Hause bringen wollen. Ich nehme die Rodel an der Schnur und beginne, den Hügel hinter dem Haus hinaufzustapfen, immer Richtung Wald. Das ist nicht so einfach, weil der Schnee wirklich tief ist. Schritt für Schritt: linkes Bein in die Höhe, rechtes Bein in die Höhe, linkes Bein, rechtes Bein,..... (mehrmals wiederholen)

Auf einer Lichtung angekommen genieße ich die großartige Aussicht. Ich lege die rechte Hand auf die Stirn und schaue ins Land, dann lege ich die linke Hand auf die Stirn.

Dabei fällt mir ein besonders schöner Baum auf. DER soll unser Christbaum werden!! Ich zeige mit dem rechten Zeigefinger hin, doch Vater weiß nicht, welche Tanne ich meine. Also probiere ich es mit dem linken Zeigefinger. Jetzt hat mein Vater den so schön gewachsenen Baum gesehen. Wir stapfen hinüber, Schritt für Schritt: linkes Bein in die Höhe, rechtes Bein in die Höhe, linkes Bein, rechtes Bein,..... (mehrmals wiederholen)

Endlich sind wir dort. Ich darf auch versuchen, mit der Axt den Baum zu fällen. Ich nehme die Axt mit beiden Händen, hole aus und RUMMS schlage ich auf den Stamm, ein zweites Mal, ein drittes Mal. Dann geht mir die Luft aus und mein Vater übernimmt die Axt, während ich mich auf die Rodel setze (auf den Sessel setzen). Ich atme tief durch und wische mir mit der rechten Hand den Schweiß von der Stirn. Dann atme ich noch einmal tief durch und wische mir mit der linken Hand den Schweiß von der Stirn.

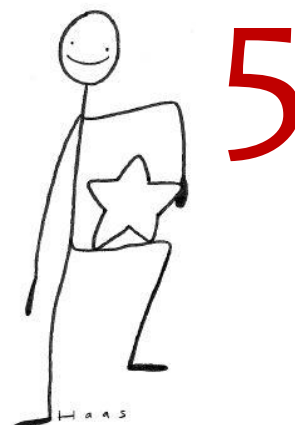
Bravo, Vater hat es geschafft – die kleine Tanne ist gefällt!! Vor Freude klatsche ich in die Hände und stehe wieder auf. Gemeinsam binden wir den Baum auf der Rodel fest und von nun an geht's bergab – Schritt für Schritt nähern wir uns unserem Haus, wo Mutter schon mit einem warmen Kakao auf uns wartet. Wir setzen uns gemütlich an den Tisch und genießen die Jause.“



Wortmitte suchen:

Das zu suchende Wort in der Mitte soll sowohl zusammen mit dem vorderen Wort als auch mit dem hinteren Wort jeweils ein sinnvolles neues Wort ergeben.

- | | | |
|---------------|-------|------------|
| 1. WINTER | _____ | FIGUR |
| 2. TANNEN | _____ | KRONE |
| 3. ADVENT | _____ | JAHR |
| 4. STERNEN | _____ | BLAU |
| 5. WEIHNACHTS | _____ | AUSSTECHER |
| 6. EI | _____ | MANN |
| 7. LINZER | _____ | LIDER |
| 8. ZIMT | _____ | GUCKER |
| 9. VANILLE | _____ | HUT |
| 10. KOKOS | _____ | BUSSERL |



Geschüttelter Wunsch:

HOFER TIGERAFEE DUN NIE UNSGEDES DENSIWEHRE MMXXII

.....


SENCWUT LICHZEHR ESIULAIRAM (oder „REUE MALI-MATE“)

.....

Meine Adventgeschichte

Denk dir eine Geschichte aus, in der (neben anderen von dir gewählten Wörtern) die angeführten Schlüsselwörter in beliebiger Folge vorkommen sollen!

Reisig, Kind, Kekse, Kerzen, Geheimnis, Paket, Verletzung, Bruder, Licht, Lieder




Winterliche Schüttelwörter zu Advent, Weihnachten, Neujahr:

VANDTKARENZ KERRWUFEE

FERKELZMEMAN HERJAUNU
FLECKCHENSONE RÜCKENBLIRGGS

FASTHNLICHTTER LEBENSLACH

WACHSTEIHNDFEIERN GIRRENSTENS



Um die Ecke gedacht:

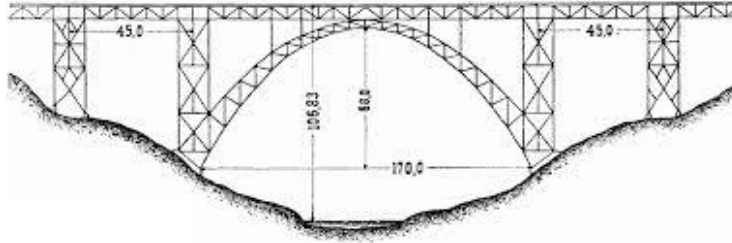
Wie lauten die weihnachtlichen Liedertitel richtig?

- 1) Vergrößert den Eingang!
- 2) Die Blume ist davongehüpft
- 3) Von oben herab
- 4) Come on, Kids
- 5) Jetzt g`freuts euch aber!
- 6) Jetzt wird`s finster
- 7) Die Tür ist aufgegangen
- 8) A Ruah is! Da Gschrapp will heia machen
- 9) Nachtruhe!



Brückenrätsel:

In jeder Zeile ist die Lücke mit einem Wort zu füllen. Dieses mittlere Wort soll jeweils sowohl mit dem Wort davor - als auch mit dem Wort dahinter - ein **neues, sinnvolles Wort** ergeben: z.B:



10

WINTER	-	WUNDER	-	LAND
a) CHRIST	-		-	STOCK
b) SCHNEE	-		-	LÖFFEL
c) TANNEN	-		-	SCHULE
d) SCHNEE	-		-	HÖHE
e) STROH	-		-	SPRITZER
f) KRIPPEN	-		-	ZEIT
g) GLOCKEN	-		-	LEITER
h) SCHNEE	-		-	KÄFIG
i) SCHLITTEN	-		-	MARKEN
j) KERZEN	-		-	EHE
k) PULVER	-		-	KUGEL
l) EIS	-		-	KAPELLE
m) KERZEN	-		-	TUCH
n) NUSS	-		-	STIEFEL
o) WALD	-		-	BESCHREIBUNG
p) SPIEL	-		-	TURM
q) STERNEN	-		-	FETZEN
r) KÄLTE	-		-	KAPPE
s) SONNEN	-		-	ENGEL
t) PELZ	-		-	BÄR

Rechnen mit Buchstaben-Werten:

Hier steht jeder Buchstabe für jene Stelle (= Zahl), an der er im Alphabet steht.

A	B	C	D	E	F	G	H	I	J	K	L	M
1	2	3	4	5	6	7	8	9	10	11	12	13
N	O	P	Q	R	S	T	U	V	W	X	Y	Z
14	15	16	17	18	19	20	21	22	23	24	25	26

Bilde die Summe der Buchstabenwerte folgender Worte:

ADVENT =

RORATE =

KRIPPE =

TEE =


PUNSCH =

BRATAPFEL =

BARBARA =

KRAMBUS =

NIKOLAUS =



Folge dem Faden:

Folge den Buchstaben vom **A** bis zum „!““. Sie hängen wie an einem Faden aneinander.

N	E	A	D	E
T	V	D	N	R
K	A	L	E	!

Lösungswort:

Bewegungsübung


Wir zeichnen die Zahlen 1 bis 24 mit Beinen und Armen nach.

Wir führen die Übung im Sitzen durch. Die Beine sind gut verwurzelt. Wir sitzen aufrecht am vorderen Drittel unseres Sessels, wer sich anlehnen möchte kann auch das tun.

Wir heben nun das rechte Bein und zeichnen damit eine 1. Gleichzeitig strecken wir den linken Arm nach vorn aus und zeichnen spiegelverkehrt mit dem linken Arm eine 1. Ebenso verfahren wir mit allen anderen Zahlen.

Damit die Übung kurzweilig bleibt, kann man variieren, indem man nur die Zahlen 1-10 verwendet und nach 5 Zahlen das Bein und die Hand wechselt. (1-5 rechtes Bein, linke Hand, 6-10 linkes Bein, rechte Hand)

Am Anfang sich ruhig Zeit lassen und langsam in den gegensätzlichen Bewegungsablauf hineinkommen.



Weihnachtskarten – SMS

2 = ABC 3 = DEF 4 = GHI 5 = JKL
6 = MNO 7 = PQRS 8 = TUV 9 = WXYZ
Die Ziffern gelten für die angegebenen 3 oder 4 Buchstaben.
2 kann also A oder B oder C sein... usw.

3 4 6 3 7 6 4 3 7 9 3 4 4 6 2 2 4 8 7 3 3 7 8,

4 3 6 8 3 8 5 4 2 4 3 3 3 4 3 7 8 2 4 3,

4 5 8 3 2 5 8 6 3 4 3 7 8 6 3 4 3 4 8

4 6 6 3 8 3 6 5 2 4 7 8 6 3 4 6 6 3 7

8 4 3 5 7 7 2 7 7 2 3 4 6 7 2 3 8 7 3 5 6!



Scherzfragen:

Was ist ein...

- Stirb-nicht-Gebäck?

- Alkoholisches Rollkonfekt?

- ein freier Platz zwischen 2 Adventmarktständen?

ADVENT – Zeit der Erwartung

Wir wollen diese besondere Zeit nun aus einem anderen Blickwinkel betrachten:

Jeder Buchstabe bekommt entsprechend seiner Stellung im Alphabet eine Zahl zugewiesen. A = 1, B = 2, C = 3, D = 4, E = 5,..... Z = 25

Welche Zahl ergibt sich, wenn ich die Gesamtsumme der Buchstaben aus

ADVENT – ZEIT DER ERWARTUNG bilde!

Was kann unter dem Christbaum liegen?

Roman, Puppe, Feuerwehrauto, Handschuhe, Winterjacke, Bildkalender, Schmuck, Eisenbahn, Gesellschaftsspiel, Socken, Märchenbuch, Eislaufschuhe, Gitarre, Armbanduhr, Haube, Schal, Wanderschuhe, Gutscheine, Spielzeughaus, Bauernhoftiere, Polizeiauto, Bausteine, Klaviernoten, Flöte, Kerzenleuchter, Pullover, Xylophon, Reiseführer, Radhelm, Skateboard, Buntstifte, Handtasche, Malkasten.

Wie viele dieser Geschenke

enden mit e ? Geschenke

beginnen mit S ? Geschenke

haben einen Umlaut? (egal ob ä, ü, ö) Geschenke

Wie oft kommt der Buchstabe „t“ vor? mal

Wie oft kommt der Kleinbuchstabe „h“ vor? mal



Adventlicher Anfangsbuchstabe

Bilde mit **anderen Anfangsbuchstaben** neue sinnvolle Wörter! Die neuen Buchstaben ergeben senkrecht gelesen Begriffe zur Vorweihnachtszeit. Z.B: BAUM → RAUM

EBER

LANG

ELAN

FACH

HIEB

SAND

SAGE

IST

ART

OLGA

KERN

PAPPEL

FETT

TANNE

FINSTER

MASSE

ALLE

ABER

MAHL

DACH

LIEB

PUTE

RENNEN

OSTERN

ODER

WACHEN

UNTER

HERZ

ELBE

HEBEN


TELLER

KÜSSE

BERN

HELD

ALTERN



Verschiedene Übungen zu Weihnachtswünschen, Einkäufen und Geschenken: ABC- Listen:

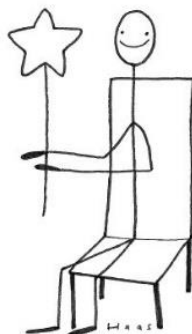
**Geschenke mit witzigen / außergewöhnlichen Inhalten als
vollständige ABC-Liste:**

von (Name)	für (Name)	ein/e/n	Gegenstand
Albert	Agnes	allerliebste	Abendhandtasche
Brigitte	Boris	brandneues	Handy
Christine	Clemens	c...	C...

oder für Familienmitglieder bzw. Gruppenteilnehmende:

für (Name)	ein/e/n	Gegenstand	aus
Gerda	glitzernde	Glücksbringer	Genua
Onkel Otto	ofenwarmen	Olivenstrudel	Orvieto
Tante Trude	t...	T...	T...

16





Weihnachtsbuchstabenrätsel

Finden Sie alle Wörter, die mit „Weihnachts...“ beginnen können:

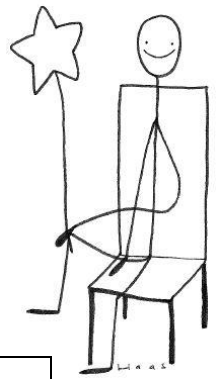
I	C	P	U	T	Z	K	A	R	T	E	S	C	H	M	U	C	K	H	F
R	E	U	M	E	D	N	E	B	A	G	L	O	C	K	E	M	I	C	H
E	H	C	A	R	P	S	N	A	N	O	I	T	A	R	O	K	E	D	D
A	R	R	E	I	B	A	E	F	U	E	A	K	N	I	E	G	A	N	S
T	N	U	R	B	A	U	M	F	G	N	U	T	H	C	U	E	L	E	B
F	E	S	C	I	E	N	M	A	F	E	I	E	R	T	A	G	E	K	E
E	D	E	H	C	U	E	A	R	B	G	C	K	E	K	S	E	G	C	H
A	E	S	E	T	E	S	R	J	A	N	M	O	T	I	V	H	N	E	R
H	I	T	N	N	G	E	G	S	U	U	N	L	E	S	N	I	U	A	P
C	R	I	D	R	W	I	O	E	D	T	H	C	I	D	E	G	M	B	A
S	F	S	N	E	F	P	R	A	K	I	R	E	B	U	A	Z	M	E	C
E	E	C	R	T	A	F	P	K	N	E	H	C	S	E	G	K	I	G	K
G	E	H	C	S	N	E	U	W	G	R	U	E	S	S	E	A	T	Z	E
T	I	E	Z	T	G	I	B	U	U	E	S	M	N	E	H	K	S	E	R
K	S	N	T	R	E	E	A	P	R	B	E	U	N	N	G	T	E	S	L
E	S	G	K	U	B	R	S	A	L	R	S	S	A	E	G	U	N	S	E
R	E	E	R	B	O	L	T	P	A	O	T	I	M	E	W	S	E	E	I
Z	R	L	A	E	T	I	E	I	U	V	H	K	F	E	R	I	E	N	N
E	T	D	M	L	E	E	L	E	B	A	T	F	A	H	C	S	T	O	B
C	S	H	T	E	N	D	N	R		G	E	S	C	H	I	C	H	T	E

Aus den übriggebliebenen Buchstaben ergibt sich ein Lösungssatz:

-----!

Weihnachtslieder basteln

18



Lieder zerschneiden, jede Strophe eine Farbe, erst ordnen lassen, dann gemeinsam singen

Christ ist geboren
Freue, freue dich, oh Christenheit!
um uns zu versöhnen
O du fröhliche, o du selige
Freue, freue dich o Christenheit!
jauchzen dir Ehre
Welt ging verloren,
Christ ist erschienen,
Freue, freue dich o Christenheit!

gnadenbringende Weihnachtszeit!

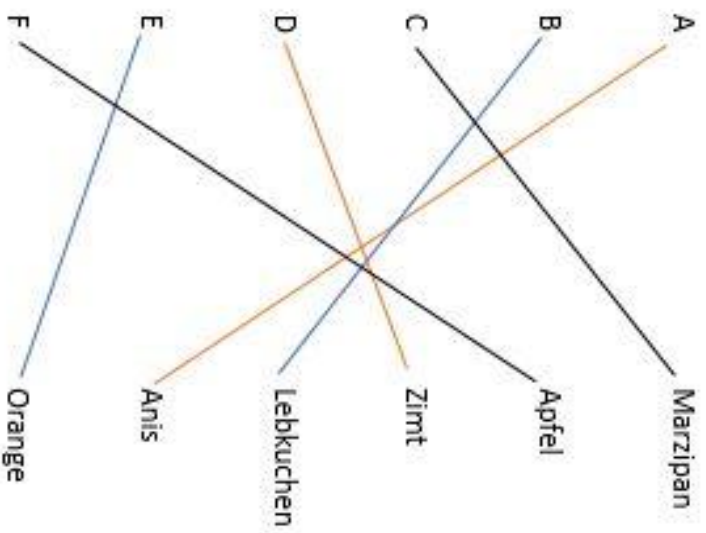
Christ ist erschienen,

Himmlische Heere

Und zur Jause gibt es ganz besondere Weihnachtsdüfte – 6 Dosen!n
 außen mit Buchstaben beschriftet:

- | | | | |
|---|--------------------|---|--------|
| A | Anis (Anisstern) | D | Zimt |
| B | Lebkuchen(-gewürz) | E | Orange |
| C | Marzipan | F | Apfel |

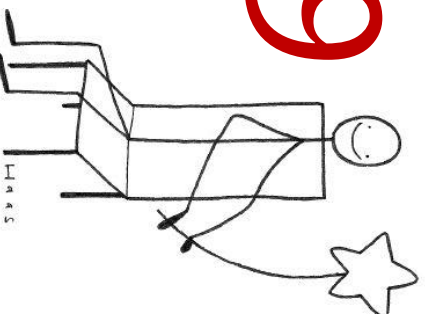
zum Beispiel Blatt zum Verbinden, welcher Buchstabe welcher Duft ist (leichtere Variante, da die Düfte vorgegeben sind – siehe Kopiervorlage), oder frei erraten lassen!

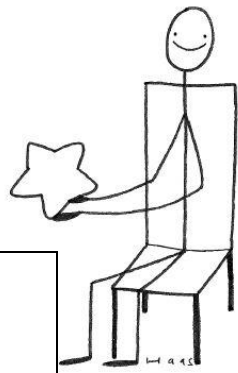


WEIHNACHTSDÜFTE

- | | |
|---|-----------|
| A | MARZIPAN |
| B | APFEL |
| C | ZIMT |
| D | LEBKUCHEN |
| E | ANIS |
| F | ORANGE |

19





Weihnachtslieder basteln – Teil 2

Es wird scho glei dumpa,

Schlaf siaß, herzliabstes Kind!

drum kimm i zu dir her,

Hei hei, hei hei!

Wü singan an Laidl

i hea di nua woan.

du mogst jo net schlofn,

dem Liabbling, dem kloan,

mei Heiland auf d´Wocht.

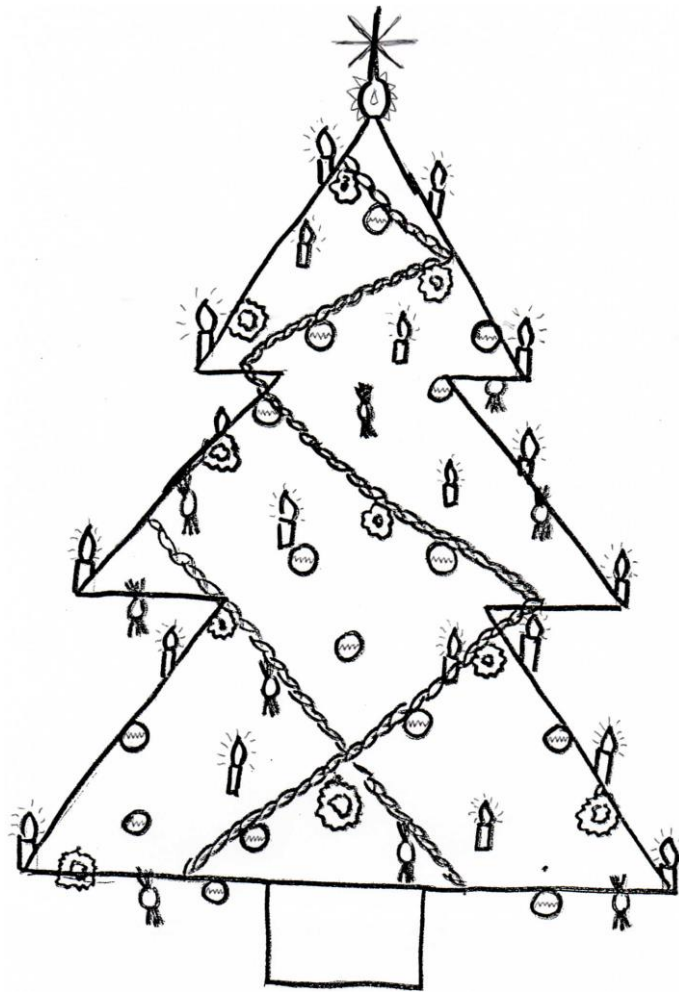
es wird scho glei Nocht,

Mein Christbaumschmuck

			C	K	Lichter aus Naturmaterial
Ä					rotes Kernobst
	G		A	D	dekorative Schnur
			S	R	Schmuck aus trockenen Getreidehalmen
Z					Nadelbaumfrüchte
	L		U		rund und zerbrechlich
			O		Süßes aus Kakao
K	Z		T		Befestigung für Lichter
	M		T		silbrige Fäden
	G				Himmelsbote
			Ü		Schalenfrüchte



Was gibt es alles auf diesem Christbaum?



Kerzen geschätzt:

gezählt:

Kugeln geschätzt:

gezählt:


Zuckerln geschätzt:

gezählt:

Windringe geschätzt:

gezählt:

22



Weihnachtslieder basteln – Teil 3

morgen werden wir uns freu´n.

wie´s am Heilig Abend war?

Welch ein Jubel, Welch ein Leben,

ein geschmückter Kronensaal.

Einmal werden wir noch wach,

Wisst ihr noch vom letzten Jahr,

Wie wird dann die Stube glänzen

Schöner als bei frohen Tänzen

von der großen Lichterzahl!

wird in unserm Hause sein!

heissa, dann ist Weihnachtstag!

Morgen Kinder, wird's was geben,



Weihnachtsevangelium

Lk, 2, 1-21


Es geschah aber in jenen Tagen, dass Kaiser Augustus den Befehl erließ, den ganzen Erdkreis in Steuerlisten einzutragen. Diese Aufzeichnung war die erste; damals war Quirinius Statthalter von Syrien. Da ging jeder in seine Stadt, um sich eintragen zu lassen. So zog auch Josef von der Stadt Nazaret in Galiläa hinauf nach Judäa in die Stadt Davids, die Betlehem heißt; denn er war aus dem Haus und Geschlecht Davids. Er wollte sich eintragen lassen mit Maria, seiner Verlobten, die ein Kind erwartete. Es geschah, als sie dort waren, da erfüllten sich die Tage, dass sie gebären sollte, und sie gebar ihren Sohn, den Erstgeborenen. Sie wickelte ihn in Windeln und legte ihn in eine Krippe, weil in der Herberge kein Platz für sie war.

In dieser Gegend lagerten Hirten auf freiem Feld und hielten Nachtwache bei ihrer Herde. Da trat ein Engel des Herrn zu ihnen und die Herrlichkeit des Herrn umstrahlte sie und sie fürchteten sich sehr. Der Engel sagte zu ihnen: Fürchtet euch nicht, denn siehe, ich verkünde euch eine große Freude, die dem ganzen Volk zuteilwerden soll: Heute ist euch in der Stadt Davids der Retter geboren; er ist der Christus, der Herr. Und das soll euch als Zeichen dienen: Ihr werdet ein Kind finden, das, in Windeln gewickelt, in einer Krippe liegt. Und plötzlich war bei dem Engel ein großes himmlisches Heer, das Gott lobte und sprach: Ehre sei Gott in der Höhe und Friede auf Erden den Menschen seines Wohlgefallens.

Und es geschah, als die Engel von ihnen in den Himmel zurückgekehrt waren, sagten die Hirten zueinander: Lasst uns nach Betlehem gehen, um das Ereignis zu sehen, das uns der Herr kundgetan hat! So eilten sie hin und fanden Maria und Josef und das Kind, das in der Krippe lag. Als sie es sahen, erzählten sie von dem Wort, das ihnen über dieses Kind gesagt worden war. Und alle, die es hörten, staunten über das, was ihnen von den Hirten erzählt wurde. Maria aber bewahrte alle diese Worte und erwog sie in ihrem Herzen. Die Hirten kehrten zurück, rühmten Gott und priesen ihn für das, was sie gehört und gesehen hatten, so wie es ihnen gesagt worden war.

Fröhliche Weihnachten!

24



Mein LIMA – Adventkalender Lösungen

1. Text „Wir sagen euch an den lieben Advent“
2. individuelle Lösung
3. mehrere / individuelle Lösungen
4. keine Lösung
5. Lösungshilfe für das mittlere Wort: 1) Geschichte für Kinder, 2) Bestandteil des Waldes, 3) Zeiteinteilung in Tag, Woche, Monat, 4) Firmament, 5) kleine Bäckerei, 6) fällt im Winter vom Himmel, 7) Sinnesorgan, 8) Himmelskörper, 9) Süßungsmittel, 10) eine harte ____!
6. 1) Erdnüsse, 2) Mandarinen, 3) Schokolade, 4) Doerrpflaumen, 5) Lebkuchen, 6) Äpfel, 7) Nüsse, 8) Spekulatius, Lösungswort: Nikolaus
7. Frohe Feiertage und ein gesundes Wiedersehen 2022 wuenscht herzlich Marialuise (oder: Euer LIMA-TEAM)
keine Lösung
8. Adventkranz, Kerzenflamme, Schneeflocken, Schlittenfahrt, Weihnachtsfrieden, Feuerwerk, Neujahr, Glücksbringer, Schneeball, Sternsinger
9. Auflösung: Macht hoch die Tür/ Es ist ein Ros entsprungen/ Vom Himmel hoch/ Ihr Kinderlein kommet/ Nun freut euch ihr Christen/ Es wird scho glei dumpa/ Es hat sich heut eröffnet/ Still, still, still/ Stille Nacht
10. 1) Rosen, 2) Schuh 3) Baum, 4) Fall, 5) Stern, 6) Spiel, 7) Ton, 8) Hasen, 9) Hunde, 10) Schein, 11) Schnee, 11) Tanz, 12) Wachs, 13) Schokolade, 14) Weg, 15) Uhr, 16) Staub, 17) Pol, 18) Schutz, 19) Kragen
11. ADVENT = 66, RORATE = 77, KRIPPE = 75, TEE = 30, PUNSCH = 81, BRATAPFEL = 81, BARBARA = 43, KRAMPUS = 99, NIKOLAUS = 102
ADVENTKALENDER
12. keine Lösung
13. Ein frohes Weihnachtsfest, gemuetliche Feiertage, Glück und Gesundheit im neuen Jahr und immer viel Spass beim Raetseln!
Lebkuchen, Rumkugeln, Marktlücke
14. 280 Gesamtsumme (66 + 60 + 27 + 127)
Endung e: 13 x, Anfangsbuchstabe S : 5 x, Umlaut: 3 x, Buchstabe t: 16 x, Kleinbuchstabe h: 19 x
15. 1) ADVENTKRANZ; 2) GLOCKENKLANG; 3) CHORGESÄENGE
16. Individuelle Lösung
17. Abend, Gebaeck, Motiv, Angebot, Gedicht, Musik, Ansprache, Geld, Packerl, Basteln, Geschaef, Papier, Basteln, Baum, Geschenk, Programm, Beleuchtung, Geschichte, Putz, Bier, Glocke, Schmuck, Botschaft, Gruesse, Stern, Braeuche, Insel, Stimmung, Dekoration, Kaktus, Stress, Einkaufe, Karpfen, Tisch, Engel, Karte, Trubel, Essen, Kekse, Urlaub, Feier, Kerze, Vorbereitungen, Feiertage, Lied, Wuensche, Ferien, Maerchen, Zauber, Frieden, Mann, Zeit, Gans, Markt
18. Text „Oh, du fröhliche“
19. Lösung bei der Übung
20. Text „Es wird scho glei dumpa“
21. Äpfel, Girlande, Strohsterne, Zapfen, Glaskugeln, Schokolade, Kerzenhalter, Lametta, Engel, Nüsse
22. 19 Kerzen, 15 Kugeln, 8 Zuckern, 10 Windringe
23. Text „Morgen Kinder wird's was geben“
24. keine Lösung