



# **Pfarrgemeinderatsumfrage 2009**

## **Wien: Vikariat Stadt**

**im Auftrag von Prälat Balthasar Sieberer namens der PastoralamtsleiterInnen  
und Dr. Wolfgang Müller namens der PGR-ReferentInnen in den österreichischen Diözesen  
durchgeführt von der Arbeitsstelle für kirchliche Sozialforschung**



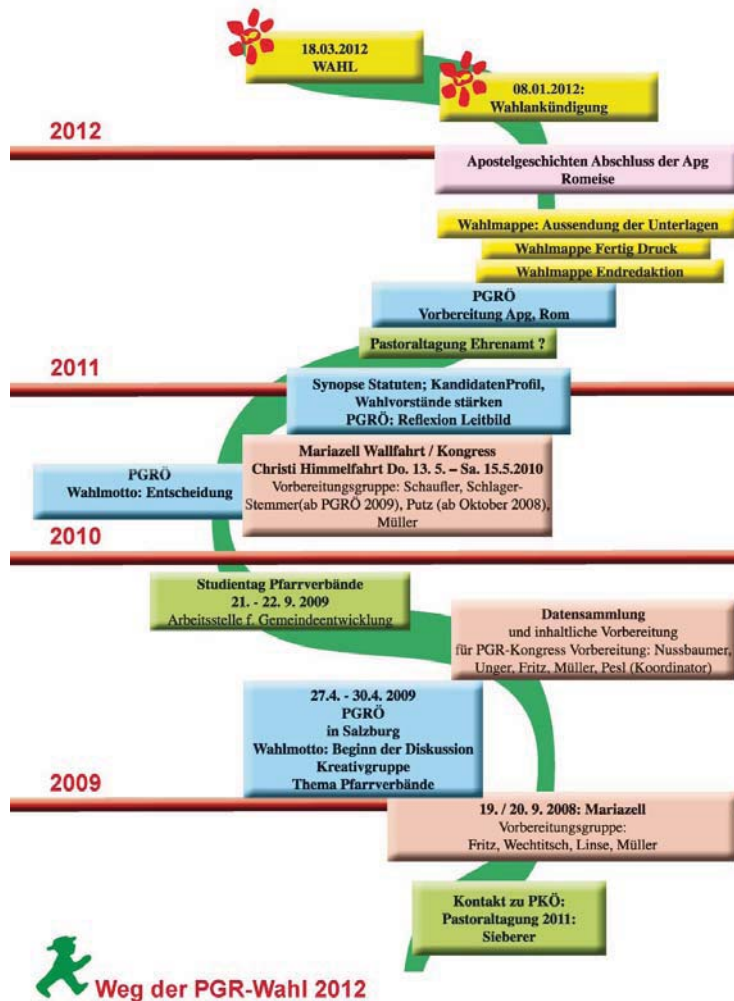
**Wien 2009**

## Einführung

Die katholische Kirche in Österreich hat seit dem Konzil viele Erfahrungen mit ihren Pfarrgemeinderäten gesammelt. Stärken dieses Moments an einer vitalen Kirche im Volk sollen durch die vorliegende Umfrage ans Licht gehoben werden. Und wo sich für die Gremien, darüber hinaus für die Entwicklung der Kirche im Land Impulse ergeben, können diese auch „vorkommen“. Latent sind sie ja als eine Art „Kirchenmurmur“ vorhanden.

Die Umfrage soll zudem einen Motivationsschub für die nächst PGR-Wahl bringen. Diese wird im Jahre 2012 sein. Auf dem Weg dahin läuft das spirituelle Projekt „Apostelgeschichten“. Geplant ist zur Halbzeit der derzeitigen Periode ein österreichischer PGR-Kongress in Mariazell. Dort sollen – auch durch die Präsentation wichtiger Ergebnisse aus der Studie – Impulse gegeben werden. Die Hoffnung besteht, dass dadurch auch neue Gesichter, auch jüngere, als KandidatInnen für die PGRs gewonnen werden können.

ABBILDUNG 1: Zeitleiste für das PGR-Projekt



Die Studie hat – so die erprobte Vorgehensweise empirischer Forschung – einen qualitativen und einen quantitativen Teil:

- Zunächst wurden von Frau Katharina Antensteiner an Hand eines fachlich vorbereiteten Leitfadens zwanzig explorative Interviews mit Pfarrgemeinderätinnen und Pfarrgemeinderäten in ganz Österreich gemacht. Diese reichhaltige Texte wurden transkribiert, codiert und in Vermutungen (Hypothesen) verdichtet.
- Zur Überprüfung dieser Hypothesen wurde ein Fragebogen erarbeitet, mit den Referenten der PGRs aller Österreichischen Diözesen in mehreren Sitzungen durchgearbeitet und schließlich von den Bischöfen approbiert.

Der Kostenrahmen für die Umfrage beträgt 15.000 Euro. Damit werden primär die Transkriptionsarbeiten sowie die Reisen von Frau Antensteiner für die qualitativen Interviews finanziert. Das Programm für den Fragebogen wurde von der Agentur Zeitpunkt (Markus Koban, Manfred Wischin) kostenlos zur Verfügung gestellt. Ihnen gilt großer Dank, auch für die zügige technische Betreuung während der Erhebung.

## Die Erhebung

Zwischen Christi Himmelfahrt und Fronleichnam 2009 wurde im Internet die allen Mitgliedern in Österreichischen Pfarrgemeinderäten der Fragebogen zugänglich gemacht.<sup>1</sup> Mit einem nur für die jeweilige Person einmal verwendbaren Zugangscode erhielt man Zutritt zum Fragebogen. Die Zustellung der Codes erfolgte notgedrungen auf zwei Wegen: postalisch für jene, von denen die PGR-Referate keine eMail-Adresse hatten, per eMail den Adressbesitzern.

ABBILDUNG 2: Statistik nach Diözesen

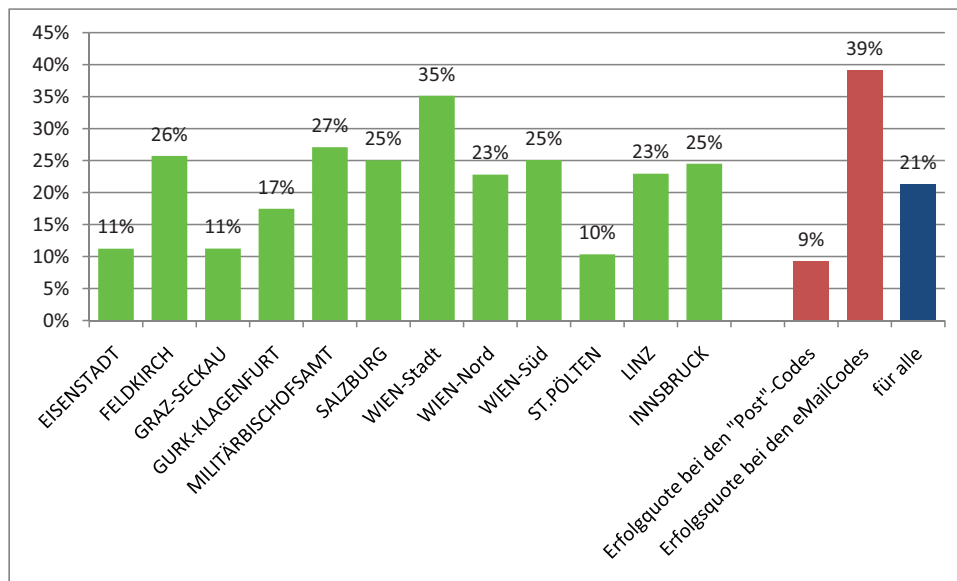
DIÖZESE	eMails	Post	davon wieder retour	eingegangene Fragebögen
EISENSTADT		2310		259
FELDKIRCH	937			241
GRAZ-SECKAU	1878	2800	1290	381
GURK-KLAGENFURT 01	905	1500		420
MILITÄRBISCHOFSAMT	18	30		13
SALZBURG	1175	1351		633
WIEN-Stadt	1707	564		798
WIEN-Nord	1182	1220		548
WIEN-Süd	1105	900		503
ST.PÖLTEN		8500	534	824
LINZ	4912	4250	134	2072
INNSBRUCK	1167			286
	13819	23425	1958	

<sup>1</sup> Ob der gewählte Zeitraum günstig war, wurde von einigen bezweifelt. So schrieb Frau K.M.: „Ich hätte gerne an der Umfrage teilgenommen, weil ich es wichtig finde, dass man seine Meinung sagen darf und auch sagt. Allerdings war der Zeitraum denkbar schlecht gewählt. Eine Ansammlung an Feiertagen mag für einen "normalen" Dienstnehmer ein mehr an Freizeit bedeuten, für Pfarrmitarbeiter ist es im Normalfall die intensivste Arbeitszeit überhaupt - viele haben ja auch noch Beruf/Familie. Ungünstig fand ich auch, dass die Ausfüllarbeit nicht in kleinere Teile aufteilbar war - in der von Ihnen angebotenen Form musste man mind. 1 Stunde am Stück ungestört für die Umfrage Zeit haben. Meine Anregung: Vielleicht kann man sich zu einer Nachfrist durchringen - ich denke, dass es vielen so ergangen ist wie mir.“

ohne Angabe				429
SUMMEN	13819	23425		
Summe der zugeteilten Codes			35286	
unzustellbar			922	
UMFRAGEBASIS			34364	

Um die einmalige Chance einer solchen fachwissenschaftlichen Erforschung von PGRs zu nutzen, wurde der Fragebogen – für manche unzumutbar – lang. Viele aber nahmen die Zumutung aus sich, hoffend, dass sich die Zumutung über die Ergebnisse zu Mut wandle. Die hervorragende Beteiligung gibt diesen Mutigen Recht. Die durchschnittliche Erfolgsquote liegt bei 21%. Verständlich ist, dass jene, die eine eigene Emailadresse haben und daher (vielleicht) computererfahrener sind, deutlich mehr Fragebögen ausgefüllt haben (39%) als jene, denen der Code über die Post vermittelt worden ist (9%). Offenbar hat die Idee, einen jungen computererfahrenen Menschen zu Rate zu ziehen, nicht so richtig gegriffen. Wäre ja auch eine „missionarische Chance“ in Richtung der ansonsten der Pfarrgemeinde so fernen Jugend gewesen! Angesichts der in der Umfrage deponierten lauten Klage über die bedrängende Überalterung und das Fehlen der Jungen ein wenig bedrückend. Ist Klagen leichter als Handeln?

ABBILDUNG 3: Erfolgsquoten



Um jenen, denen der ganze Fragebogen unbewältigbar erschien, gab es die Möglichkeit, nach dem ersten Teil auszusteigen. Am Ende des ersten Teils waren vier offene Fragen platziert. Hier konnten die Teilnehmenden zu vier allgemeinen Fragen Ihre Meinung kundtun. Von den Beteiligten ist enorm reichliches Material eingegangen. Es sind spannende Einsichten zu erwarten. Das Material wird derzeit codiert (hier gilt der Dank dem Institut für Praktische Theologie, namentlich MMag Dr. Regina

Polak; in der Person von Justyna Okolowicz wurden Personalressourcen bereit gestellt – auch Ihr gilt Dank).

ABBILDUNG 4: Statistik zu den vier offenen Fragen

	Antwortende	Anteil
<i>OFFENE FRAGE 1: Was motiviert Sie, im PGR zu arbeiten? Was erwarten Sie sich von der Mitarbeit im PGR?</i>	5885	80%
<i>OFFENE FRAGE 2: Wie stellen Sie sich die Zukunft Ihrer Pfarrgemeinde in zehn Jahren vor?</i>	5808	79%
<i>OFFENE FRAGE 3: Auf Grund des Priestermangels werden viele Pfarrgemeinden keinen Pfarrer mehr haben, der im Ort lebt. Wie soll die Kirche auf den Priestermangel reagieren?</i>	6046	82%
<i>OFFENE FRAGE 4: Was ich unbedingt noch sagen will?</i>	3898	53%

### Erste Dokumentation der Rohergebnisse

Die reichen Daten werden fachlich ausgewertet. Es wird gelingen, die enormen Stärken sowie den durchaus gesehenen Entwicklungsbedarf für PGRs und dahinter für die Kirche sichtbar zu machen. Die erste Präsentation dieser Auswertung wird zunächst im kleinen Kreis der auszuschnutzen Referenten für die PGRs in den Österreichischen Diözesen im September stattfinden. Die Präsentation an die Betroffenen, die Mitglieder der PGRs wird dann beim Kongress in Mariazell erfolgen.




Um die Neugierde bis dahin ein wenig zu beruhigen, wir im Folgenden eine Grundausswertung für jede einzelne Frage, aufgeschlüsselt nach Diözese, Pfarrgröße, ob der Pfarrer am Ort lebt, nach Geschlecht, Alter und Bildung. Die beteiligten Pfarrer werden eigens ausgewiesen und in ihren Ansichten den übrigen Mitgliedern der PGRs gegenübergestellt.

*Jana M. Lehner*

wissenschaftlicher Betreuer der Studie

Wien 14.6.2009

<b>ALTER [1]</b>										
Horizontale Prozentuierung										
		Total (Rohwerte)								
			bis 19	20 - 29	30 - 39	40 - 49	50 - 59	60 - 69	ab 70	keine Angabe
<b>Total</b>	<b>798</b>	<b>0,6</b>	<b>8,1</b>	<b>10,8</b>	<b>27,7</b>	<b>22,9</b>	<b>22,4</b>	<b>5,9</b>	<b>1,1</b>	
<b>DIÖZESE</b>										
Wien - Stadt	798	0,6	8,1	10,8	27,7	22,9	22,4	5,9	1,1	
Wien - Nord	-	-	-	-	-	-	-	-	-	
Wien - Süd	-	-	-	-	-	-	-	-	-	
<b>PFARRGRÖSSE</b>										
bis 1000 Katholiken	57	3,5	12,3	15,8	31,6	21,1	14,0	1,8	-	
1001-2000	80	1,2	7,5	13,8	20,0	20,0	32,5	5,0	-	
2001-4000	284	0,4	6,0	9,2	29,9	20,1	26,8	5,6	1,4	
4001-6000	160	-	3,8	10,6	28,8	26,9	18,8	8,8	1,9	
6001-9000	148	0,7	12,8	12,2	16,9	28,4	21,6	6,1	1,4	
9001 und mehr	37	-	8,1	10,8	45,9	16,2	10,8	8,1	-	
<b>PFARRER AM ORT</b>										
Pfarrer wohnt in der Pfarre	734	0,5	8,2	10,9	28,1	22,8	22,2	6,0	1,0	
Pfarre mitbetreut - Pfarrer anderswo	47	2,1	8,5	10,6	21,3	25,5	27,7	2,1	2,1	
<b>GESCHLECHT</b>										
männlich	412	0,7	10,9	10,0	24,8	21,4	23,8	7,0	1,2	
weiblich	384	0,5	4,9	11,7	30,7	24,7	21,1	4,7	1,0	
<b>ALTER</b>										
bis 29	70	7,1	92,9	-	-	-	-	-	-	
30 - 39	86	-	-	100,0	-	-	-	-	-	
40 - 49	221	-	-	-	100,0	-	-	-	-	
50 - 59	183	-	-	-	-	100,0	-	-	-	
60 - 69	179	-	-	-	-	-	100,0	-	-	
ab 70	47	-	-	-	-	-	-	100,0	-	
<b>BILDUNG</b>										
Volks- oder Hauptschule	13	-	-	23,1	23,1	-	38,5	7,7	7,7	
Berufs- oder Handelsschule	127	-	0,8	5,5	23,6	21,3	36,2	7,9	3,1	
Mittelschule	215	2,3	12,6	8,4	25,1	23,7	22,8	4,7	-	
(Fach-)Hochschule	442	-	8,4	13,1	30,1	23,8	17,9	5,9	0,9	
<b>FUNKTION</b>										
Mitglied	765	0,7	8,5	11,0	27,6	22,6	22,4	5,9	1,0	
Pfarrer	33	-	-	6,1	30,3	30,3	24,2	6,1	3,0	

<b>GESCHLECHT [2]</b>					
Horizontale Prozentuierung					
		Total (Rohwerte)	männlich	weiblich	keine Angabe
					
<b>Total</b>	<b>798</b>	<b>51,6</b>	<b>48,1</b>	<b>0,3</b>	
<b>DIÖZESE</b>					
Wien - Stadt	798	51,6	48,1	0,3	
Wien - Nord	-	-	-	-	
Wien - Süd	-	-	-	-	
<b>PFARRGRÖSSE</b>					
bis 1000 Katholiken	57	33,3	66,7	-	
1001-2000	80	40,0	60,0	-	
2001-4000	284	54,9	45,1	-	
4001-6000	160	55,0	45,0	-	
6001-9000	148	58,1	41,2	0,7	
9001 und mehr	37	62,2	35,1	2,7	
<b>PFARRER AM ORT</b>					
Pfarrer wohnt in der Pfarre	734	52,0	47,7	0,3	
Pfarre mitbetreut - Pfarrer anderswo	47	44,7	55,3	-	
<b>GESCHLECHT</b>					
männlich	412	100,0	-	-	
weiblich	384	-	100,0	-	
<b>ALTER</b>					
bis 29	70	68,6	30,0	1,4	
30 - 39	86	47,7	52,3	-	
40 - 49	221	46,2	53,4	0,5	
50 - 59	183	48,1	51,9	-	
60 - 69	179	54,7	45,3	-	
ab 70	47	61,7	38,3	-	
<b>BILDUNG</b>					
Volks- oder Hauptschule	13	53,8	46,2	-	
Berufs- oder Handelsschule	127	40,9	59,1	-	
Mittelschule	215	46,0	53,5	0,5	
(Fach-)Hochschule	442	57,2	42,5	0,2	
<b>FUNKTION</b>					
Mitglied	765	49,5	50,2	0,3	
Pfarrer	33	100,0	-	-	

<b>BILDUNG [3]</b>										
Horizontale Prozentuierung		Total (Rohwerte)	Volks- und Hauptschule	Berufsschule	Handelsschule oder ähnlicher Schultyp	höhere Schule mit Matura - nicht abgeschlossen	höhere Schule mit Matura - abgeschlossen	(Fach)Hochschule / Universität - nicht abgeschlossen	(Fach)Hochschule / Universität - abgeschlossen	keine Angabe
<b>Total</b>	<b>798</b>	<b>1,6</b>	<b>8,6</b>	<b>7,3</b>	<b>1,9</b>	<b>25,1</b>	<b>7,8</b>	<b>47,6</b>	<b>0,1</b>	
<b>DIÖZESE</b>										
Wien - Stadt	798	1,6	8,6	7,3	1,9	25,1	7,8	47,6	0,1	
Wien - Nord	-	-	-	-	-	-	-	-	-	
Wien - Süd	-	-	-	-	-	-	-	-	-	
<b>PFARRGRÖSSE</b>										
bis 1000 Katholiken	57	1,8	10,5	3,5	5,3	26,3	12,3	40,4	-	
1001-2000	80	-	8,8	11,2	-	32,5	3,8	43,8	-	
2001-4000	284	1,8	8,5	8,8	2,5	24,3	8,5	45,8	-	
4001-6000	160	0,6	12,5	8,1	0,6	16,9	6,2	55,0	-	
6001-9000	148	2,7	6,1	4,7	2,0	31,8	8,1	43,9	0,7	
9001 und mehr	37	2,7	8,1	2,7	2,7	21,6	2,7	59,5	-	
<b>PFARRER AM ORT</b>										
Pfarrer wohnt in der Pfarre	734	1,5	9,0	7,1	1,9	25,1	7,6	47,7	0,1	
Pfarrer mitbetreut - Pfarrer anderswo	47	2,1	4,3	8,5	2,1	25,5	6,4	51,1	-	
<b>GESCHLECHT</b>										
männlich	412	1,7	9,5	3,2	2,4	21,6	7,8	53,6	0,2	
weiblich	384	1,6	7,8	11,7	1,3	28,6	7,8	41,1	-	
<b>ALTER</b>										
bis 29	70	-	1,4	-	2,9	42,9	28,6	24,3	-	
30 - 39	86	3,5	3,5	4,7	-	20,9	9,3	58,1	-	
40 - 49	221	1,4	6,8	6,8	1,8	22,6	5,9	54,3	0,5	
50 - 59	183	-	7,1	7,7	2,2	25,7	6,0	51,4	-	
60 - 69	179	2,8	15,1	10,6	2,8	24,6	3,4	40,8	-	
ab 70	47	2,1	17,0	4,3	-	21,3	8,5	46,8	-	
<b>BILDUNG</b>										
Volks- oder Hauptschule	13	100,0	-	-	-	-	-	-	-	
Berufs- oder Handelsschule	127	-	54,3	45,7	-	-	-	-	-	
Mittelschule	215	-	-	-	7,0	93,0	-	-	-	
(Fach-)Hochschule	442	-	-	-	-	-	14,0	86,0	-	
<b>FUNKTION</b>										
Mitglied	765	1,7	9,0	7,5	2,0	26,1	8,1	45,6	-	
Pfarrer	33	-	-	3,0	-	-	-	93,9	3,0	





<b>Berufstätig [4]</b>						
Horizontale Prozentuierung						
		<b>Total (Rohwerte)</b>	ganztags (30 Stunden oder mehr)	teilzeitbeschäftigt (weniger als 30 Stunden)	selbständig	keine Angabe
<b>Total</b>	<b>798</b>	<b>48,5</b>	<b>13,7</b>	<b>7,5</b>	<b>30,3</b>	
<b>DIÖZESE</b>						
Wien - Stadt	798	48,5	13,7	7,5	30,3	
Wien - Nord	-	-	-	-	-	
Wien - Süd	-	-	-	-	-	
<b>PFARRGRÖSSE</b>						
bis 1000 Katholiken	57	50,9	19,3	3,5	26,3	
1001-2000	80	43,8	12,5	7,5	36,2	
2001-4000	284	44,0	15,1	10,2	30,6	
4001-6000	160	49,4	9,4	8,1	33,1	
6001-9000	148	53,4	13,5	4,1	29,1	
9001 und mehr	37	62,2	13,5	5,4	18,9	
<b>PFARRER AM ORT</b>						
Pfarrer wohnt in der Pfarre	734	49,7	13,2	7,8	29,3	
Pfarre mitbetreut - Pfarrer anderswo	47	38,3	19,1	2,1	40,4	
<b>GESCHLECHT</b>						
männlich	412	57,0	4,1	10,0	28,9	
weiblich	384	39,3	24,0	4,9	31,8	
<b>ALTER</b>						
bis 29	70	37,1	31,4	1,4	30,0	
30 - 39	86	64,0	22,1	7,0	7,0	
40 - 49	221	64,7	17,6	10,0	7,7	
50 - 59	183	68,9	8,7	9,8	12,6	
60 - 69	179	14,5	5,6	5,0	74,9	
ab 70	47	12,8	4,3	6,4	76,6	
<b>BILDUNG</b>						
Volks- oder Hauptschule	13	46,2	7,7	7,7	38,5	
Berufs- oder Handelsschule	127	39,4	11,8	3,1	45,7	
Mittelschule	215	40,9	15,8	5,6	37,7	
(Fach-)Hochschule	442	55,0	13,3	9,7	21,9	
<b>FUNKTION</b>						
Mitglied	765	48,0	14,2	6,7	31,1	
Pfarrer	33	60,6	-	27,3	12,1	



<b>Nicht berufstätig [5]</b>							
Horizontale Prozentuierung							
Total (Rohwerte)		Hausfrau/Hausmann	Pensionist/in, im Ruhestand	Witwer/Witwenrente nach verstorbenem Partner	Schüler/in - Student/in	arbeitslos	keine Angabe
<b>Total</b>	<b>798</b>	<b>6,6</b>	<b>21,2</b>	<b>0,8</b>	<b>5,6</b>	<b>0,8</b>	<b>65,0</b>
<b>DIÖZESE</b>							
Wien - Stadt	798	6,6	21,2	0,8	5,6	0,8	65,0
Wien - Nord	-	-	-	-	-	-	-
Wien - Süd	-	-	-	-	-	-	-
<b>PFARRGRÖSSE</b>							
bis 1000 Katholiken	57	10,5	12,3	1,8	8,8	-	66,7
1001-2000	80	10,0	26,2	1,2	6,2	-	56,2
2001-4000	284	5,3	23,9	0,4	4,6	0,7	65,1
4001-6000	160	8,1	23,1	1,2	3,1	-	64,4
6001-9000	148	4,7	18,2	0,7	7,4	1,4	67,6
9001 und mehr	37	5,4	16,2	-	5,4	2,7	70,3
<b>PFARRER AM ORT</b>							
Pfarrer wohnt in der Pfarre	734	6,4	20,6	0,7	5,6	0,8	65,9
Pfarre mitbetreut - Pfarrer anderswo	47	8,5	27,7	-	6,4	-	57,4
<b>GESCHLECHT</b>							
männlich	412	0,2	23,5	0,2	7,3	0,5	68,2
weiblich	384	13,5	18,8	1,3	3,6	1,0	61,7
<b>ALTER</b>							
bis 29	70	1,4	-	-	64,3	1,4	32,9
30 - 39	86	7,0	-	-	-	1,2	91,9
40 - 49	221	6,8	-	0,5	-	0,9	91,9
50 - 59	183	9,3	2,7	0,5	-	0,5	86,9
60 - 69	179	6,7	69,3	0,6	-	0,6	22,9
ab 70	47	2,1	74,5	6,4	-	-	17,0
<b>BILDUNG</b>							
Volks- oder Hauptschule	13	-	38,5	-	-	-	61,5
Berufs- oder Handelsschule	127	7,1	37,8	0,8	-	1,6	52,8
Mittelschule	215	10,7	20,9	0,9	10,7	1,9	54,9
(Fach-)Hochschule	442	4,8	16,1	0,7	5,0	-	73,5
<b>FUNKTION</b>							
Mitglied	765	6,9	22,0	0,8	5,9	0,8	63,7
Pfarrer	33	-	3,0	-	-	-	97,0



<b>Stellung im Beruf [6]</b>										
Horizontale Prozentuierung										
<b>Total (Rohwerte)</b>		freie Berufe	Inhaber/in - Direktor/in großer Unternehmen	Inhaber/in kleiner Firmen	einfache/r Angestellte/r; Lehrling	qualifizierte/r Angestellte/r	leitende/r Angestellte/r	einfacher Beamter, einfache Beamtin	qualifizierte/r Beamter - Beamtin	leitender Beamter/Beamtin
<b>Total</b>	<b>798</b>	<b>6,9</b>	<b>0,9</b>	<b>3,0</b>	<b>3,6</b>	<b>30,3</b>	<b>15,0</b>	<b>1,0</b>	<b>13,8</b>	<b>4,5</b>
<b>DIÖZESE</b>										
Wien - Stadt	798	6,9	0,9	3,0	3,6	30,3	15,0	1,0	13,8	4,5
Wien - Nord	-	-	-	-	-	-	-	-	-	-
Wien - Süd	-	-	-	-	-	-	-	-	-	-
<b>PFARRGRÖSSE</b>										
bis 1000 Katholiken	57	8,8	-	-	5,3	31,6	12,3	-	19,3	3,5
1001-2000	80	8,8	2,5	2,5	3,8	30,0	13,8	-	7,5	7,5
2001-4000	284	8,1	0,4	4,6	3,5	31,0	13,4	0,7	16,2	3,2
4001-6000	160	6,2	0,6	3,1	2,5	26,9	20,0	0,6	10,6	6,2
6001-9000	148	5,4	0,7	1,4	4,7	32,4	14,2	1,4	10,1	6,1
9001 und mehr	37	2,7	5,4	2,7	2,7	29,7	24,3	-	21,6	-
<b>PFARRER AM ORT</b>										
Pfarrer wohnt in der Pfarre	734	6,7	1,0	3,1	3,5	30,5	15,1	1,1	13,4	4,5
Pfarre mitbetreut - Pfarrer anderswo	47	10,6	-	-	6,4	27,7	17,0	-	23,4	-
<b>GESCHLECHT</b>										
männlich	412	7,8	1,7	4,6	2,2	26,0	19,7	0,5	12,6	6,3
weiblich	384	6,0	-	1,3	5,2	35,2	9,9	1,6	15,1	2,6
<b>ALTER</b>										
bis 29	70	4,3	-	1,4	15,7	37,1	1,4	-	5,7	-
30 - 39	86	8,1	-	1,2	3,5	54,7	15,1	2,3	10,5	2,3
40 - 49	221	7,2	0,5	5,9	1,8	39,8	16,7	2,3	15,8	0,5
50 - 59	183	8,2	1,1	2,7	3,8	25,7	14,8	0,5	20,8	9,8
60 - 69	179	3,9	1,1	2,2	2,2	14,5	17,3	-	10,6	6,7
ab 70	47	10,6	4,3	-	-	8,5	19,1	-	10,6	4,3
<b>BILDUNG</b>										
Volks- oder Hauptschule	13	-	-	7,7	7,7	23,1	15,4	-	7,7	-
Berufs- oder Handelsschule	127	2,4	-	3,1	4,7	37,0	14,2	0,8	6,3	1,6
Mittelschule	215	6,0	0,5	2,8	6,0	33,5	13,0	-	8,8	2,8
(Fach-)Hochschule	442	8,8	1,4	2,9	2,0	27,1	16,3	1,6	18,6	6,3
<b>FUNKTION</b>										
Mitglied	765	6,0	0,5	3,1	3,8	31,1	14,4	1,0	14,4	4,4
Pfarrer	33	27,3	9,1	-	-	12,1	30,3	-	-	6,1



Stellung im Beruf [6]							
Horizontale Prozentuierung							
	Total (Rohwerte)	Landwirt/in	Arbeiter/in (ungelehrt + angelehrt)	Facharbeiter / Lehrling	Vorarbeiter/in - Meister/in	war (noch) nie berufstätig	keine Angabe
<b>Total</b>	<b>798</b>	<b>0,4</b>	<b>0,3</b>	<b>0,4</b>	<b>-</b>	<b>1,0</b>	<b>18,9</b>
<b>DIÖZESE</b>							
Wien - Stadt	798	0,4	0,3	0,4	-	1,0	18,9
Wien - Nord	-	-	-	-	-	-	-
Wien - Süd	-	-	-	-	-	-	-
<b>PFARRGRÖSSE</b>							
bis 1000 Katholiken	57	-	1,8	-	-	3,5	14,0
1001-2000	80	1,2	-	-	-	1,2	21,2
2001-4000	284	0,7	-	-	-	0,4	18,0
4001-6000	160	-	0,6	1,9	-	0,6	20,0
6001-9000	148	-	-	-	-	1,4	22,3
9001 und mehr	37	-	-	-	-	-	10,8
<b>PFARRER AM ORT</b>							
Pfarrer wohnt in der Pfarre	734	0,4	0,1	0,3	-	1,1	19,2
Pfarre mitbetreut - Pfarrer anderswo	47	-	2,1	-	-	-	12,8
<b>GESCHLECHT</b>							
männlich	412	0,5	0,2	0,2	-	1,9	15,8
weiblich	384	0,3	0,3	0,5	-	-	22,1
<b>ALTER</b>							
bis 29	70	-	-	-	-	11,4	22,9
30 - 39	86	-	1,2	-	-	-	1,2
40 - 49	221	0,5	-	0,9	-	-	8,1
50 - 59	183	0,5	0,5	-	-	-	11,5
60 - 69	179	0,6	-	-	-	-	40,8
ab 70	47	-	-	2,1	-	-	40,4
<b>BILDUNG</b>							
Volks- oder Hauptschule	13	-	-	-	-	-	38,5
Berufs- oder Handelsschule	127	0,8	0,8	2,4	-	-	26,0
Mittelschule	215	-	0,5	-	-	3,3	22,8
(Fach-)Hochschule	442	0,5	-	-	-	0,2	14,3
<b>FUNKTION</b>							
Mitglied	765	0,4	0,3	0,4	-	1,0	19,1
Pfarrer	33	-	-	-	-	-	15,2

<b>LEBENSSTAND [7]</b>										
Horizontale Prozentuierung										
		<b>Total (Rohwerte)</b>	verheiratet	in Partnerschaft lebend	ledig, ohne Partner/Partnerin lebend	verwitwet, allein lebend	geschieden, allein lebend	getrennt, allein lebend	wieder verheiratet	keine Angabe
<b>Total</b>	<b>798</b>	<b>65,0</b>	<b>6,6</b>	<b>18,7</b>	<b>2,8</b>	<b>3,4</b>	<b>1,4</b>	<b>1,5</b>	<b>0,6</b>	
<b>DIÖZESE</b>										
Wien - Stadt	798	65,0	6,6	18,7	2,8	3,4	1,4	1,5	0,6	
Wien - Nord	-	-	-	-	-	-	-	-	-	
Wien - Süd	-	-	-	-	-	-	-	-	-	
<b>PFARRGRÖSSE</b>										
bis 1000 Katholiken	57	64,9	10,5	19,3	3,5	-	-	-	1,8	
1001-2000	80	63,8	6,2	18,8	3,8	3,8	1,2	1,2	1,2	
2001-4000	284	68,0	4,6	15,8	2,1	4,9	1,8	2,1	0,7	
4001-6000	160	65,6	6,2	20,0	3,1	1,9	1,9	1,2	-	
6001-9000	148	62,2	8,1	23,6	2,7	2,0	0,7	-	0,7	
9001 und mehr	37	67,6	2,7	16,2	5,4	-	2,7	5,4	-	
<b>PFARRER AM ORT</b>										
Pfarrer wohnt in der Pfarre	734	64,6	6,4	18,8	2,9	3,5	1,5	1,6	0,7	
Pfarrer mitbetreut - Pfarrer anderswo	47	68,1	10,6	19,1	-	2,1	-	-	-	
<b>GESCHLECHT</b>										
männlich	412	63,3	7,8	23,3	0,7	0,7	1,0	2,4	0,7	
weiblich	384	66,9	5,2	13,8	4,9	6,2	1,8	0,5	0,5	
<b>ALTER</b>										
bis 29	70	7,1	38,6	54,3	-	-	-	-	-	
30 - 39	86	58,1	8,1	29,1	-	2,3	1,2	1,2	-	
40 - 49	221	68,8	5,9	15,4	0,5	5,9	0,9	1,4	1,4	
50 - 59	183	77,0	1,6	12,0	2,2	2,7	2,2	1,6	0,5	
60 - 69	179	77,1	1,7	9,5	3,4	3,9	1,7	2,2	0,6	
ab 70	47	55,3	-	21,3	19,1	-	2,1	2,1	-	
<b>BILDUNG</b>										
Volks- oder Hauptschule	13	69,2	-	15,4	7,7	-	-	-	7,7	
Berufs- oder Handelsschule	127	76,4	3,1	9,4	4,7	3,9	1,6	0,8	-	
Mittelschule	215	68,4	7,0	15,8	2,8	4,2	0,9	0,9	-	
(Fach-)Hochschule	442	60,2	7,7	22,9	2,0	2,9	1,6	2,0	0,7	
<b>FUNKTION</b>										
Mitglied	765	67,8	6,9	15,6	2,9	3,5	1,4	1,6	0,3	
Pfarrer	33	-	-	90,9	-	-	-	-	9,1	



<b>Kinderzahl [8]</b>								
Horizontale Prozentuierung								
		Total (Rohwerte)						
			keines	ein Kind	zwei Kinder	drei Kinder	vier und mehr Kinder	keine Angabe
<b>Total</b>	<b>798</b>	<b>27,8</b>	<b>12,5</b>	<b>29,7</b>	<b>18,9</b>	<b>9,6</b>	<b>1,4</b>	
<b>DIÖZESE</b>								
Wien - Stadt	798	27,8	12,5	29,7	18,9	9,6	1,4	
Wien - Nord	-	-	-	-	-	-	-	
Wien - Süd	-	-	-	-	-	-	-	
<b>PFARRGRÖSSE</b>								
bis 1000 Katholiken	57	24,6	21,1	28,1	14,0	7,0	5,3	
1001-2000	80	28,8	8,8	22,5	25,0	12,5	2,5	
2001-4000	284	25,7	10,9	34,5	18,7	9,5	0,7	
4001-6000	160	27,5	13,1	30,6	19,4	8,1	1,2	
6001-9000	148	35,1	13,5	22,3	18,2	10,1	0,7	
9001 und mehr	37	18,9	8,1	27,0	27,0	16,2	2,7	
<b>PFARRER AM ORT</b>								
Pfarrer wohnt in der Pfarre	734	28,1	12,3	29,4	18,8	9,9	1,5	
Pfarre mitbetreut - Pfarrer anderswo	47	27,7	12,8	34,0	19,1	6,4	-	
<b>GESCHLECHT</b>								
männlich	412	33,5	12,4	26,2	18,0	8,3	1,7	
weiblich	384	21,6	12,8	33,6	19,8	11,2	1,0	
<b>ALTER</b>								
bis 29	70	94,3	4,3	-	-	-	1,4	
30 - 39	86	48,8	8,1	23,3	15,1	3,5	1,2	
40 - 49	221	20,8	14,0	31,7	20,8	10,4	2,3	
50 - 59	183	14,8	10,9	37,7	19,7	15,3	1,6	
60 - 69	179	14,0	19,0	33,0	25,7	7,8	0,6	
ab 70	47	25,5	8,5	34,0	17,0	14,9	-	
<b>BILDUNG</b>								
Volks- oder Hauptschule	13	23,1	23,1	15,4	15,4	15,4	7,7	
Berufs- oder Handelsschule	127	14,2	18,1	39,4	15,7	11,8	0,8	
Mittelschule	215	25,6	13,5	33,0	17,7	9,3	0,9	
(Fach-)Hochschule	442	33,0	10,2	25,8	20,6	9,0	1,4	
<b>FUNKTION</b>								
Mitglied	765	25,4	13,1	31,0	19,7	10,1	0,8	
Pfarrer	33	84,8	-	-	-	-	15,2	



Diözese [9]											
Horizontale Prozentuierung											
		Total (Rohwerte)	Eisenstadt deutsch	Eisenstadt kroatisch	Eisenstadt ungarisch	St. Pölten	Wien Vikariat Stadt	Wien Vikariat Unter dem Manhartsberg (Nord)	Wien Vikariat Unter dem Wienerwald (Süd)	Linz	Graz-Seckau
<b>Total</b>		<b>798</b>	-	-	-	-	<b>100,0</b>	-	-	-	-
<b>DIÖZESE</b>											
Wien - Stadt		798	-	-	-	-	100,0	-	-	-	-
Wien - Nord		-	-	-	-	-	-	-	-	-	-
Wien - Süd		-	-	-	-	-	-	-	-	-	-
<b>PFARRGRÖSSE</b>											
bis 1000 Katholiken		57	-	-	-	-	100,0	-	-	-	-
1001-2000		80	-	-	-	-	100,0	-	-	-	-
2001-4000		284	-	-	-	-	100,0	-	-	-	-
4001-6000		160	-	-	-	-	100,0	-	-	-	-
6001-9000		148	-	-	-	-	100,0	-	-	-	-
9001 und mehr		37	-	-	-	-	100,0	-	-	-	-
<b>PFARRER AM ORT</b>											
Pfarrer wohnt in der Pfarre		734	-	-	-	-	100,0	-	-	-	-
Pfarre mitbetreut - Pfarrer anderswo		47	-	-	-	-	100,0	-	-	-	-
<b>GESCHLECHT</b>											
männlich		412	-	-	-	-	100,0	-	-	-	-
weiblich		384	-	-	-	-	100,0	-	-	-	-
<b>ALTER</b>											
bis 29		70	-	-	-	-	100,0	-	-	-	-
30 - 39		86	-	-	-	-	100,0	-	-	-	-
40 - 49		221	-	-	-	-	100,0	-	-	-	-
50 - 59		183	-	-	-	-	100,0	-	-	-	-
60 - 69		179	-	-	-	-	100,0	-	-	-	-
ab 70		47	-	-	-	-	100,0	-	-	-	-
<b>BILDUNG</b>											
Volks- oder Hauptschule		13	-	-	-	-	100,0	-	-	-	-
Berufs- oder Handelsschule		127	-	-	-	-	100,0	-	-	-	-
Mittelschule		215	-	-	-	-	100,0	-	-	-	-
(Fach-)Hochschule		442	-	-	-	-	100,0	-	-	-	-
<b>FUNKTION</b>											
Mitglied		765	-	-	-	-	100,0	-	-	-	-
Pfarrer		33	-	-	-	-	100,0	-	-	-	-

Diözese [9]									
Horizontale Prozentuierung									
Total (Rohwerte)		Gurk-Klagenfurt	Gurk-Klagenfurt - zweisprachige Gemeinden	Salzburg Salzburger Teil	Salzburg Tiroler Teil	Innsbruck	Feldkirch	Millitrdiözese	keine Angabe
		<input type="radio"/>	<input type="radio"/>	<input type="radio"/>	<input type="radio"/>	<input type="radio"/>	<input type="radio"/>	<input type="radio"/>	<input type="radio"/>
<b>Total</b>	<b>798</b>	-	-	-	-	-	-	-	-
<b>DIÖZESE</b>									
Wien - Stadt	798	-	-	-	-	-	-	-	-
Wien - Nord	-	-	-	-	-	-	-	-	-
Wien - Süd	-	-	-	-	-	-	-	-	-
<b>PFARRGRÖSSE</b>									
bis 1000 Katholiken	57	-	-	-	-	-	-	-	-
1001-2000	80	-	-	-	-	-	-	-	-
2001-4000	284	-	-	-	-	-	-	-	-
4001-6000	160	-	-	-	-	-	-	-	-
6001-9000	148	-	-	-	-	-	-	-	-
9001 und mehr	37	-	-	-	-	-	-	-	-
<b>PFARRER AM ORT</b>									
Pfarrer wohnt in der Pfarre	734	-	-	-	-	-	-	-	-
Pfarre mitbetreut - Pfarrer anderswo	47	-	-	-	-	-	-	-	-
<b>GESCHLECHT</b>									
männlich	412	-	-	-	-	-	-	-	-
weiblich	384	-	-	-	-	-	-	-	-
<b>ALTER</b>									
bis 29	70	-	-	-	-	-	-	-	-
30 - 39	86	-	-	-	-	-	-	-	-
40 - 49	221	-	-	-	-	-	-	-	-
50 - 59	183	-	-	-	-	-	-	-	-
60 - 69	179	-	-	-	-	-	-	-	-
ab 70	47	-	-	-	-	-	-	-	-
<b>BILDUNG</b>									
Volks- oder Hauptschule	13	-	-	-	-	-	-	-	-
Berufs- oder Handelsschule	127	-	-	-	-	-	-	-	-
Mittelschule	215	-	-	-	-	-	-	-	-
(Fach-)Hochschule	442	-	-	-	-	-	-	-	-
<b>FUNKTION</b>									
Mitglied	765	-	-	-	-	-	-	-	-
Pfarrer	33	-	-	-	-	-	-	-	-










Pfarrgröße [10]										
Horizontale Prozentuierung										
		Total (Rohwerte)	unter 500 Katholiken	501-1000 Katholiken	1001-2000	2001-4000	4001-6000	6001-9000	9001 und mehr	keine Angabe
<b>Total</b>	<b>798</b>	<b>1,5</b>	<b>5,6</b>	<b>10,0</b>	<b>35,6</b>	<b>20,1</b>	<b>18,5</b>	<b>4,6</b>	<b>4,0</b>	
<b>DIÖZESE</b>										
Wien - Stadt	798	1,5	5,6	10,0	35,6	20,1	18,5	4,6	4,0	
Wien - Nord	-	-	-	-	-	-	-	-	-	
Wien - Süd	-	-	-	-	-	-	-	-	-	
<b>PFARRGRÖSSE</b>										
bis 1000 Katholiken	57	21,1	78,9	-	-	-	-	-	-	
1001-2000	80	-	-	100,0	-	-	-	-	-	
2001-4000	284	-	-	-	100,0	-	-	-	-	
4001-6000	160	-	-	-	-	100,0	-	-	-	
6001-9000	148	-	-	-	-	-	100,0	-	-	
9001 und mehr	37	-	-	-	-	-	-	100,0	-	
<b>PFARRER AM ORT</b>										
Pfarrer wohnt in der Pfarre	734	1,1	4,6	9,7	34,9	21,0	19,8	5,0	4,0	
Pfarre mitbetreut - Pfarrer anderswo	47	6,4	23,4	19,1	40,4	6,4	-	-	4,3	
<b>GESCHLECHT</b>										
männlich	412	1,0	3,6	7,8	37,9	21,4	20,9	5,6	1,9	
weiblich	384	2,1	7,8	12,5	33,3	18,8	15,9	3,4	6,2	
<b>ALTER</b>										
bis 29	70	1,4	11,4	10,0	25,7	8,6	28,6	4,3	10,0	
30 - 39	86	3,5	7,0	12,8	30,2	19,8	20,9	4,7	1,2	
40 - 49	221	1,8	6,3	7,2	38,5	20,8	11,3	7,7	6,3	
50 - 59	183	1,1	5,5	8,7	31,1	23,5	23,0	3,3	3,8	
60 - 69	179	1,1	3,4	14,5	42,5	16,8	17,9	2,2	1,7	
ab 70	47	-	2,1	8,5	34,0	29,8	19,1	6,4	-	
<b>BILDUNG</b>										
Volks- oder Hauptschule	13	-	7,7	-	38,5	7,7	30,8	7,7	7,7	
Berufs- oder Handelsschule	127	3,1	3,1	12,6	38,6	26,0	12,6	3,1	0,8	
Mittelschule	215	1,9	6,5	12,1	35,3	13,0	23,3	4,2	3,7	
(Fach-)Hochschule	442	0,9	5,9	8,6	34,8	22,2	17,4	5,2	5,0	
<b>FUNKTION</b>										
Mitglied	765	1,6	5,6	10,3	35,6	19,9	18,2	4,7	4,2	
Pfarrer	33	-	6,1	3,0	36,4	24,2	27,3	3,0	-	



<b>Pfarrer am Ort</b>					
Horizontale Prozentuierung		<b>Total (Rohwerte)</b>	Unser Pfarrer wohnt bei uns in der Pfarre. [11]	Unsere Pfarre wird mitbetreut; der Pfarrer wohnt aber in einer anderen Pfarre.	keine Angabe
<b>Total</b>	<b>798</b>	<b>92,0</b>	<b>5,9</b>	<b>2,1</b>	
<b>DIÖZESE</b>					
Wien - Stadt	798	92,0	5,9	2,1	
Wien - Nord	-	-	-	-	
Wien - Süd	-	-	-	-	
<b>PFARRGRÖSSE</b>					
bis 1000 Katholiken	57	73,7	24,6	1,8	
1001-2000	80	88,8	11,2	-	
2001-4000	284	90,1	6,7	3,2	
4001-6000	160	96,2	1,9	1,9	
6001-9000	148	98,0	-	2,0	
9001 und mehr	37	100,0	-	-	
<b>PFARRER AM ORT</b>					
Pfarrer wohnt in der Pfarre	734	100,0	-	-	
Pfarre mitbetreut - Pfarrer anderswo	47	-	100,0	-	
<b>GESCHLECHT</b>					
männlich	412	92,7	5,1	2,2	
weiblich	384	91,1	6,8	2,1	
<b>ALTER</b>					
bis 29	70	91,4	7,1	1,4	
30 - 39	86	93,0	5,8	1,2	
40 - 49	221	93,2	4,5	2,3	
50 - 59	183	91,3	6,6	2,2	
60 - 69	179	91,1	7,3	1,7	
ab 70	47	93,6	2,1	4,3	
<b>BILDUNG</b>					
Volks- oder Hauptschule	13	84,6	7,7	7,7	
Berufs- oder Handelsschule	127	92,9	4,7	2,4	
Mittelschule	215	92,1	6,0	1,9	
(Fach-)Hochschule	442	91,9	6,1	2,0	
<b>FUNKTION</b>					
Mitglied	765	92,0	5,9	2,1	
Pfarrer	33	90,9	6,1	3,0	



Wenn Sie einen Pfarrer, haben, der am Ort lebt, wie lange wohnt er schon in der Pfarre? [12]




Horizontale Prozentuierung						
	Total (Rohwerte)					
		unter drei Jahren	3-5 Jahre	6-9 Jahre	10 und mehr Jahre	keine Angabe
						
<b>Total</b>	<b>798</b>	<b>14,5</b>	<b>12,7</b>	<b>19,7</b>	<b>44,6</b>	<b>8,5</b>
<b>DIÖZESE</b>						
Wien - Stadt	798	14,5	12,7	19,7	44,6	8,5
Wien - Nord	-	-	-	-	-	-
Wien - Süd	-	-	-	-	-	-
<b>PFARRGRÖSSE</b>						
bis 1000 Katholiken	57	10,5	8,8	22,8	31,6	26,3
1001-2000	80	10,0	20,0	28,8	28,8	12,5
2001-4000	284	17,6	13,4	14,8	44,7	9,5
4001-6000	160	19,4	11,2	11,9	53,1	4,4
6001-9000	148	10,8	12,2	32,4	43,2	1,4
9001 und mehr	37	2,7	10,8	10,8	67,6	8,1
<b>PFARRER AM ORT</b>						
Pfarrer wohnt in der Pfarre	734	15,5	13,5	21,1	48,4	1,5
Pfarre mitbetreut - Pfarrer anderswo	47	4,3	2,1	2,1	2,1	89,4
<b>GESCHLECHT</b>						
männlich	412	16,0	12,1	18,7	45,6	7,5
weiblich	384	13,0	12,8	20,8	43,8	9,6
<b>ALTER</b>						
bis 29	70	10,0	10,0	20,0	51,4	8,6
30 - 39	86	11,6	15,1	23,3	43,0	7,0
40 - 49	221	17,6	15,8	12,7	45,7	8,1
50 - 59	183	13,7	8,7	23,5	44,3	9,8
60 - 69	179	15,1	11,2	22,3	42,5	8,9
ab 70	47	12,8	14,9	23,4	42,6	6,4
<b>BILDUNG</b>						
Volks- oder Hauptschule	13	7,7	7,7	23,1	53,8	7,7
Berufs- oder Handelsschule	127	10,2	17,3	18,9	46,5	7,1
Mittelschule	215	17,2	13,5	20,9	39,5	8,8
(Fach-)Hochschule	442	14,7	10,9	19,2	46,4	8,8
<b>FUNKTION</b>						
Mitglied	765	14,6	12,7	19,3	44,8	8,5
Pfarrer	33	12,1	12,1	27,3	39,4	9,1

Wenn Ihre Pfarre mitbetreut wird, wie lange ist das schon der Fall? [13]







Horizontale Prozentuierung						
	Total (Rohwerte)					
		unter drei Jahren	3-5 Jahre	6-9 Jahre	10 und mehr Jahre	keine Angabe
<b>Total</b>	<b>798</b>	<b>1,3</b>	<b>1,5</b>	<b>2,4</b>	<b>2,4</b>	<b>92,5</b>
<b>DIÖZESE</b>						
Wien - Stadt	798	1,3	1,5	2,4	2,4	92,5
Wien - Nord	-	-	-	-	-	-
Wien - Süd	-	-	-	-	-	-
<b>PFARRGRÖSSE</b>						
bis 1000 Katholiken	57	3,5	8,8	5,3	7,0	75,4
1001-2000	80	3,8	-	5,0	6,2	85,0
2001-4000	284	1,8	1,8	3,2	2,5	90,8
4001-6000	160	-	1,2	1,9	-	96,9
6001-9000	148	-	-	-	-	100,0
9001 und mehr	37	-	-	-	2,7	97,3
<b>PFARRER AM ORT</b>						
Pfarrer wohnt in der Pfarre	734	0,3	0,7	0,4	0,7	98,0
Pfarre mitbetreut - Pfarrer anderswo	47	14,9	14,9	34,0	29,8	6,4
<b>GESCHLECHT</b>						
männlich	412	1,5	1,5	2,2	1,5	93,4
weiblich	384	1,0	1,6	2,6	3,4	91,4
<b>ALTER</b>						
bis 29	70	2,9	1,4	2,9	-	92,9
30 - 39	86	2,3	4,7	1,2	1,2	90,7
40 - 49	221	1,4	0,9	0,5	3,6	93,7
50 - 59	183	0,5	1,1	3,8	2,2	92,3
60 - 69	179	1,1	1,1	3,4	2,8	91,6
ab 70	47	-	2,1	2,1	2,1	93,6
<b>BILDUNG</b>						
Volks- oder Hauptschule	13	7,7	-	-	-	92,3
Berufs- oder Handelsschule	127	-	2,4	1,6	1,6	94,5
Mittelschule	215	0,9	0,9	1,4	4,2	92,6
(Fach-)Hochschule	442	1,6	1,6	3,2	1,8	91,9
<b>FUNKTION</b>						
Mitglied	765	1,3	1,4	2,4	2,5	92,4
Pfarrer	33	-	3,0	3,0	-	93,9



## Die Muttersprache unseres Pfarrers ist [14]

Horizontale Prozentuierung				
	Total (Rohwerte)	Deutsch	nicht Deutsch	keine Angabe
				
<b>Total</b>	<b>798</b>	<b>67,2</b>	<b>30,8</b>	<b>2,0</b>
<b>DIÖZESE</b>				
Wien - Stadt	798	67,2	30,8	2,0
Wien - Nord	-	-	-	-
Wien - Süd	-	-	-	-
<b>PFARRGRÖSSE</b>				
bis 1000 Katholiken	57	68,4	29,8	1,8
1001-2000	80	66,2	32,5	1,2
2001-4000	284	57,0	40,1	2,8
4001-6000	160	63,8	34,4	1,9
6001-9000	148	85,8	13,5	0,7
9001 und mehr	37	86,5	10,8	2,7
<b>PFARRER AM ORT</b>				
Pfarrer wohnt in der Pfarre	734	67,7	31,2	1,1
Pfarre mitbetreut - Pfarrer anderswo	47	70,2	27,7	2,1
<b>GESCHLECHT</b>				
männlich	412	67,5	30,1	2,4
weiblich	384	66,9	31,5	1,6
<b>ALTER</b>				
bis 29	70	65,7	34,3	-
30 - 39	86	65,1	34,9	-
40 - 49	221	66,5	30,3	3,2
50 - 59	183	72,1	25,7	2,2
60 - 69	179	65,4	33,5	1,1
ab 70	47	66,0	29,8	4,3
<b>BILDUNG</b>				
Volks- oder Hauptschule	13	76,9	23,1	-
Berufs- oder Handelsschule	127	63,0	34,6	2,4
Mittelschule	215	67,4	31,6	0,9
(Fach-)Hochschule	442	68,1	29,4	2,5
<b>FUNKTION</b>				
Mitglied	765	67,1	30,8	2,1
Pfarrer	33	69,7	30,3	-

## Ich bin kirchlich aktiv seit ... [15]

Horizontale Prozentuierung							
	Total (Rohwerte)						
		unter 9 Jahren	10-19 Jahren	20-29 Jahren	30-39 Jahren	40 und mehr Jahre	keine Angabe
							
<b>Total</b>	<b>798</b>	<b>13,5</b>	<b>22,6</b>	<b>25,3</b>	<b>16,8</b>	<b>17,4</b>	<b>4,4</b>
<b>DIÖZESE</b>							
Wien - Stadt	798	13,5	22,6	25,3	16,8	17,4	4,4
Wien - Nord	-	-	-	-	-	-	-
Wien - Süd	-	-	-	-	-	-	-
<b>PFARRGRÖSSE</b>							
bis 1000 Katholiken	57	17,5	31,6	24,6	14,0	3,5	8,8
1001-2000	80	17,5	22,5	22,5	16,2	18,8	2,5
2001-4000	284	12,3	21,1	27,8	16,9	17,6	4,2
4001-6000	160	11,2	20,6	25,0	18,1	20,0	5,0
6001-9000	148	9,5	25,7	24,3	14,9	23,0	2,7
9001 und mehr	37	24,3	18,9	18,9	27,0	8,1	2,7
<b>PFARRER AM ORT</b>							
Pfarrer wohnt in der Pfarre	734	12,9	22,9	24,9	17,2	17,6	4,5
Pfarre mitbetreut - Pfarrer anderswo	47	21,3	19,1	29,8	14,9	12,8	2,1
<b>GESCHLECHT</b>							
männlich	412	12,4	22,3	23,8	14,6	22,3	4,6
weiblich	384	14,8	22,7	27,1	19,0	12,2	4,2
<b>ALTER</b>							
bis 29	70	27,1	64,3	5,7	-	-	2,9
30 - 39	86	16,3	29,1	44,2	9,3	-	1,2
40 - 49	221	14,0	21,3	33,0	24,4	2,3	5,0
50 - 59	183	10,4	19,1	24,0	13,7	27,3	5,5
60 - 69	179	10,6	11,2	21,2	19,0	34,1	3,9
ab 70	47	10,6	12,8	2,1	23,4	42,6	8,5
<b>BILDUNG</b>							
Volks- oder Hauptschule	13	15,4	-	38,5	15,4	23,1	7,7
Berufs- oder Handelsschule	127	16,5	15,7	26,8	13,4	22,8	4,7
Mittelschule	215	16,7	24,7	19,5	19,1	14,9	5,1
(Fach-)Hochschule	442	11,1	24,2	27,4	16,7	17,0	3,6
<b>FUNKTION</b>							
Mitglied	765	13,9	23,1	25,4	16,6	16,9	4,2
Pfarrer	33	6,1	9,1	24,2	21,2	30,3	9,1

## Ich bin im Pfarrgemeinderat ununterbrochen tätig ... [16]

Horizontale Prozentuierung						
	Total (Rohwerte)					
		seit 2007	seit 2002	seit 1997	schon vorher	keine Angabe
<b>Total</b>	<b>798</b>	<b>29,7</b>	<b>24,9</b>	<b>12,7</b>	<b>27,3</b>	<b>5,4</b>
<b>DIÖZESE</b>						
Wien - Stadt	798	29,7	24,9	12,7	27,3	5,4
Wien - Nord	-	-	-	-	-	-
Wien - Süd	-	-	-	-	-	-
<b>PFARRGRÖSSE</b>						
bis 1000 Katholiken	57	43,9	24,6	8,8	17,5	5,3
1001-2000	80	31,2	22,5	11,2	28,8	6,2
2001-4000	284	25,7	27,1	12,3	28,5	6,3
4001-6000	160	26,9	20,0	12,5	34,4	6,2
6001-9000	148	25,7	31,8	17,6	23,6	1,4
9001 und mehr	37	32,4	18,9	8,1	32,4	8,1
<b>PFARRER AM ORT</b>						
Pfarrer wohnt in der Pfarre	734	30,0	24,9	12,8	27,0	5,3
Pfarre mitbetreut - Pfarrer anderswo	47	31,9	19,1	10,6	31,9	6,4
<b>GESCHLECHT</b>						
männlich	412	27,2	25,2	12,6	30,1	4,9
weiblich	384	32,0	24,7	12,8	24,5	6,0
<b>ALTER</b>						
bis 29	70	60,0	32,9	4,3	1,4	1,4
30 - 39	86	40,7	30,2	14,0	14,0	1,2
40 - 49	221	30,8	30,3	10,0	23,5	5,4
50 - 59	183	22,4	22,4	17,5	31,1	6,6
60 - 69	179	22,3	17,9	14,0	39,1	6,7
ab 70	47	19,1	14,9	12,8	42,6	10,6
<b>BILDUNG</b>						
Volks- oder Hauptschule	13	30,8	38,5	7,7	23,1	-
Berufs- oder Handelsschule	127	27,6	21,3	14,2	29,9	7,1
Mittelschule	215	31,2	27,4	15,3	21,4	4,7
(Fach-)Hochschule	442	29,6	24,4	11,1	29,6	5,2
<b>FUNKTION</b>						
Mitglied	765	30,7	25,6	12,9	26,0	4,7
Pfarrer	33	6,1	9,1	6,1	57,6	21,2






## Ich habe in unsrem Pfarrgemeinderat folgende Funktion(en)...

Horizontale Prozentuierung							
	<b>Total (Rohwerte)</b>	Funktion im PGR: Leitungsperson [17]	Funktion im PGR: Vorstandsmitglied [18]	Funktion im PGR: Leiter/in eines Arbeitskreises [19]	Funktion im PGR: Pfarrer [20]	Funktion im PGR: „einfaches“ Mitglied [21]	Funktion im PGR: sonstiges Mitglied [22]
<b>Total</b>	<b>798</b>	<b>18,4</b>	<b>33,7</b>	<b>41,1</b>	<b>4,1</b>	<b>31,0</b>	<b>3,8</b>
<b>DIÖZESE</b>							
Wien - Stadt	798	18,4	33,7	41,1	4,1	31,0	3,8
Wien - Nord	-	-	-	-	-	-	-
Wien - Süd	-	-	-	-	-	-	-
<b>PFARRGRÖSSE</b>							
bis 1000 Katholiken	57	15,8	26,3	33,3	3,5	40,4	7,0
1001-2000	80	22,5	21,2	43,8	1,2	35,0	2,5
2001-4000	284	19,7	33,1	43,0	4,2	29,2	4,2
4001-6000	160	20,6	37,5	41,2	5,0	24,4	4,4
6001-9000	148	16,9	39,2	41,2	6,1	27,7	3,4
9001 und mehr	37	13,5	43,2	43,2	2,7	40,5	-
<b>PFARRER AM ORT</b>							
Pfarrer wohnt in der Pfarre	734	17,7	34,2	41,3	4,1	31,1	4,0
Pfarre mitbetreut - Pfarrer anderswo	47	25,5	25,5	40,4	4,3	29,8	2,1
<b>GESCHLECHT</b>							
männlich	412	22,6	37,6	37,1	8,0	27,4	3,2
weiblich	384	13,8	29,2	45,6	-	34,9	4,4
<b>ALTER</b>							
bis 29	70	2,9	28,6	47,1	-	45,7	1,4
30 - 39	86	10,5	36,0	47,7	2,3	30,2	10,5
40 - 49	221	19,9	31,7	36,7	4,5	35,7	4,1
50 - 59	183	24,6	39,3	44,8	5,5	24,0	0,5
60 - 69	179	21,8	32,4	36,9	4,5	26,3	3,4
ab 70	47	14,9	34,0	42,6	4,3	25,5	6,4
<b>BILDUNG</b>							
Volks- oder Hauptschule	13	30,8	7,7	30,8	-	46,2	-
Berufs- oder Handelsschule	127	15,7	26,8	37,0	0,8	37,0	3,1
Mittelschule	215	13,5	34,0	44,7	-	35,3	3,3
(Fach-)Hochschule	442	21,3	36,4	41,0	7,0	26,7	4,3
<b>FUNKTION</b>							
Mitglied	765	18,4	34,0	42,6	-	32,3	3,9
Pfarrer	33	18,2	27,3	6,1	100,0	-	-








## Im Pfarrgemeinderat bin ich als... [23]

Horizontale Prozentuierung						
	Total (Rohwerte)	gewähltes Mitglied	amtliches Mitglied	delegiertes Mitglied	berufenes Mitglied	keine Angabe
						
<b>Total</b>	<b>798</b>	<b>73,6</b>	<b>12,9</b>	<b>5,8</b>	<b>6,8</b>	<b>1,0</b>
<b>DIÖZESE</b>						
Wien - Stadt	798	73,6	12,9	5,8	6,8	1,0
Wien - Nord	-	-	-	-	-	-
Wien - Süd	-	-	-	-	-	-
<b>PFARRGRÖSSE</b>						
bis 1000 Katholiken	57	70,2	8,8	7,0	14,0	-
1001-2000	80	78,8	8,8	3,8	8,8	-
2001-4000	284	72,5	15,1	6,7	4,2	1,4
4001-6000	160	70,0	16,2	7,5	5,0	1,2
6001-9000	148	75,0	12,8	4,1	7,4	0,7
9001 und mehr	37	81,1	8,1	-	8,1	2,7
<b>PFARRER AM ORT</b>						
Pfarrer wohnt in der Pfarre	734	74,0	12,8	5,4	6,7	1,1
Pfarre mitbetreut - Pfarrer anderswo	47	63,8	12,8	12,8	10,6	-
<b>GESCHLECHT</b>						
männlich	412	72,8	18,9	3,2	4,1	1,0
weiblich	384	74,2	6,5	8,6	9,6	1,0
<b>ALTER</b>						
bis 29	70	90,0	2,9	2,9	4,3	-
30 - 39	86	66,3	20,9	9,3	2,3	1,2
40 - 49	221	71,0	16,7	5,0	6,3	0,9
50 - 59	183	76,5	11,5	3,3	6,6	2,2
60 - 69	179	71,5	8,9	9,5	9,5	0,6
ab 70	47	66,0	17,0	4,3	12,8	-
<b>BILDUNG</b>						
Volks- oder Hauptschule	13	84,6	-	15,4	-	-
Berufs- oder Handelsschule	127	73,2	8,7	9,4	7,9	0,8
Mittelschule	215	80,5	5,1	3,7	9,8	0,9
(Fach-)Hochschule	442	70,1	18,3	5,4	5,2	0,9
<b>FUNKTION</b>						
Mitglied	765	76,7	9,5	6,0	6,9	0,8
Pfarrer	33	-	90,9	-	3,0	6,1

## Waren Sie vor der Wahl in Ihrer Pfarre aktiv? [24]

Horizontale Prozentuierung				
	Total (Rohwerte)	nein	ja	keine Angabe
				
<b>Total</b>	<b>798</b>	<b>9,0</b>	<b>87,0</b>	<b>4,0</b>
<b>DIÖZESE</b>				
Wien - Stadt	798	9,0	87,0	4,0
Wien - Nord	-	-	-	-
Wien - Süd	-	-	-	-
<b>PFARRGRÖSSE</b>				
bis 1000 Katholiken	57	8,8	82,5	8,8
1001-2000	80	8,8	86,2	5,0
2001-4000	284	8,5	87,3	4,2
4001-6000	160	10,6	86,2	3,1
6001-9000	148	7,4	90,5	2,0
9001 und mehr	37	8,1	83,8	8,1
<b>PFARRER AM ORT</b>				
Pfarrer wohnt in der Pfarre	734	8,7	87,6	3,7
Pfarre mitbetreut - Pfarrer anderswo	47	12,8	76,6	10,6
<b>GESCHLECHT</b>				
männlich	412	10,2	84,0	5,8
weiblich	384	7,8	90,1	2,1
<b>ALTER</b>				
bis 29	70	2,9	97,1	-
30 - 39	86	11,6	82,6	5,8
40 - 49	221	12,7	82,8	4,5
50 - 59	183	6,6	89,1	4,4
60 - 69	179	8,4	89,9	1,7
ab 70	47	8,5	78,7	12,8
<b>BILDUNG</b>				
Volks- oder Hauptschule	13	7,7	92,3	-
Berufs- oder Handelsschule	127	10,2	88,2	1,6
Mittelschule	215	4,7	93,5	1,9
(Fach-)Hochschule	442	10,9	83,5	5,7
<b>FUNKTION</b>				
Mitglied	765	8,5	88,8	2,7
Pfarrer	33	21,2	45,5	33,3

## Ich habe mich als Kandidat/in aufstellen bzw. berufen lassen, weil...

Horizontale Prozentuierung								
Total (Rohwerte)		Kandidat/in: weil mich der Pfarrer angesprochen hat [25]	Kandidat/in: weil mich jemand aus der Wahlkommission angesprochen hat [26]	Kandidat/in: weil mich eine Pfarrgemeinderätin/ein Pfarrgemeinderat angesprochen hat [27]	Kandidat/in: weil ein/e nahe/r Verwandte/r vor mir im PGR aktiv war [28]	Kandidat/in: weil ich in der Periode davor bereits Mitglied im PGR war [29]	Kandidat/in: weil ich bereits vorher in der Pfarre mitgearbeitet habe [30]	Kandidat/in: weil ich gerne in der Pfarre mitgestalten möchte [31]
<b>Total</b>	<b>798</b>	<b>48,2</b>	-	-	-	-	-	-
<b>DIÖZESE</b>								
Wien - Stadt	798	48,2	-	-	-	-	-	-
Wien - Nord	-	-	-	-	-	-	-	-
Wien - Süd	-	-	-	-	-	-	-	-
<b>PFARRGRÖSSE</b>								
bis 1000 Katholiken	57	59,6	-	-	-	-	-	-
1001-2000	80	56,2	-	-	-	-	-	-
2001-4000	284	42,3	-	-	-	-	-	-
4001-6000	160	45,0	-	-	-	-	-	-
6001-9000	148	48,6	-	-	-	-	-	-
9001 und mehr	37	56,8	-	-	-	-	-	-
<b>PFARRER AM ORT</b>								
Pfarrer wohnt in der Pfarre	734	49,3	-	-	-	-	-	-
Pfarre mitbetreut - Pfarrer anderswo	47	38,3	-	-	-	-	-	-
<b>GESCHLECHT</b>								
männlich	412	43,0	-	-	-	-	-	-
weiblich	384	54,2	-	-	-	-	-	-
<b>ALTER</b>								
bis 29	70	42,9	-	-	-	-	-	-
30 - 39	86	40,7	-	-	-	-	-	-
40 - 49	221	46,2	-	-	-	-	-	-
50 - 59	183	55,7	-	-	-	-	-	-
60 - 69	179	48,0	-	-	-	-	-	-
ab 70	47	46,8	-	-	-	-	-	-
<b>BILDUNG</b>								
Volks- oder Hauptschule	13	61,5	-	-	-	-	-	-
Berufs- oder Handelsschule	127	56,7	-	-	-	-	-	-
Mittelschule	215	52,1	-	-	-	-	-	-
(Fach-)Hochschule	442	43,7	-	-	-	-	-	-
<b>FUNKTION</b>								
Mitglied	765	50,2	-	-	-	-	-	-
Pfarrer	33	3,0	-	-	-	-	-	-

**Ich habe mich als Kandidat/in aufstellen bzw. berufen lassen, weil...**

Horizontale Prozentuierung			
Total (Rohwerte)		Kandidat/in:weil ich mir vorgenommen habe, etwas in der Pfarre verändern zu wollen [32]	
		Kandidat/in:weil in der Pfarre eine Vorwahl/Kandidatinnen-nung gestartet worden ist, bei der auch mein Name genannt wurde [33]	
		<input type="radio"/>	<input type="radio"/>
<b>Total</b>	<b>798</b>	-	-
<b>DIÖZESE</b>			
Wien - Stadt	798	-	-
Wien - Nord	-	-	-
Wien - Süd	-	-	-
<b>PFARRGRÖSSE</b>			
bis 1000 Katholiken	57	-	-
1001-2000	80	-	-
2001-4000	284	-	-
4001-6000	160	-	-
6001-9000	148	-	-
9001 und mehr	37	-	-
<b>PFARRER AM ORT</b>			
Pfarrer wohnt in der Pfarre	734	-	-
Pfarre mitbetreut - Pfarrer anderswo	47	-	-
<b>GESCHLECHT</b>			
männlich	412	-	-
weiblich	384	-	-
<b>ALTER</b>			
bis 29	70	-	-
30 - 39	86	-	-
40 - 49	221	-	-
50 - 59	183	-	-
60 - 69	179	-	-
ab 70	47	-	-
<b>BILDUNG</b>			
Volks- oder Hauptschule	13	-	-
Berufs- oder Handelsschule	127	-	-
Mittelschule	215	-	-
(Fach-)Hochschule	442	-	-
<b>FUNKTION</b>			
Mitglied	765	-	-
Pfarrer	33	-	-

## Verhältnis zur Pfarre ... [34]

Horizontale Prozentuierung							
Total (Rohwerte)		Ich bin in der Pfarre, in der ich mich jetzt engagiere, aufgewachsen	Ich bin vor mehr als 15 Jahren in diese Pfarre zugezogen	Ich bin zwischen 7 und 15 Jahren in dieser Pfarre wohnhaft	Ich bin vor weniger als 7 Jahren in diese Pfarre zugezogen	Ich bin nicht in meiner Wohnpfarre engagiert	keine Angabe
<b>Total</b>	<b>798</b>	<b>30,8</b>	<b>35,1</b>	<b>9,3</b>	<b>3,4</b>	<b>17,9</b>	<b>3,5</b>
<b>DIÖZESE</b>							
Wien - Stadt	798	30,8	35,1	9,3	3,4	17,9	3,5
Wien - Nord	-	-	-	-	-	-	-
Wien - Süd	-	-	-	-	-	-	-
<b>PFARRGRÖSSE</b>							
bis 1000 Katholiken	57	24,6	31,6	17,5	3,5	21,1	1,8
1001-2000	80	28,8	36,2	3,8	2,5	23,8	5,0
2001-4000	284	27,5	35,9	8,5	2,1	21,1	4,9
4001-6000	160	33,1	35,6	7,5	4,4	15,6	3,8
6001-9000	148	33,8	37,8	10,1	4,7	11,5	2,0
9001 und mehr	37	48,6	29,7	13,5	-	8,1	-
<b>PFARRER AM ORT</b>							
Pfarrer wohnt in der Pfarre	734	31,5	35,1	9,0	3,5	17,7	3,1
Pfarre mitbetreut - Pfarrer anderswo	47	23,4	36,2	14,9	2,1	14,9	8,5
<b>GESCHLECHT</b>							
männlich	412	34,0	33,0	8,3	4,4	15,8	4,6
weiblich	384	27,3	37,5	10,2	2,3	20,3	2,3
<b>ALTER</b>							
bis 29	70	78,6	1,4	4,3	2,9	12,9	-
30 - 39	86	52,3	4,7	10,5	10,5	16,3	5,8
40 - 49	221	27,1	28,1	16,3	5,0	17,6	5,9
50 - 59	183	20,8	44,8	7,7	1,1	23,0	2,7
60 - 69	179	19,6	55,3	3,9	1,1	19,0	1,1
ab 70	47	17,0	57,4	10,6	2,1	10,6	2,1
<b>BILDUNG</b>							
Volks- oder Hauptschule	13	30,8	38,5	23,1	-	7,7	-
Berufs- oder Handelsschule	127	29,1	42,5	7,1	2,4	14,2	4,7
Mittelschule	215	38,1	32,1	9,3	2,3	17,2	0,9
(Fach-)Hochschule	442	27,8	34,4	9,5	4,3	19,7	4,3
<b>FUNKTION</b>							
Mitglied	765	32,0	35,4	8,6	2,9	18,7	2,4
Pfarrer	33	3,0	27,3	24,2	15,2	-	30,3

## Ich leite von meiner Wahl eine Verantwortung gegenüber der Pfarrgemeinde ab. [35]

Horizontale Prozentuierung							
	Total (Rohwerte)						
		trifft völlig zu	trifft zu	teils-teils	trifft nicht zu	trifft überhaupt nicht zu	keine Angabe
<b>Total</b>	<b>798</b>	<b>63,2</b>	<b>25,7</b>	<b>2,8</b>	<b>0,9</b>	<b>1,6</b>	<b>5,9</b>
<b>DIÖZESE</b>							
Wien - Stadt	798	63,2	25,7	2,8	0,9	1,6	5,9
Wien - Nord	-	-	-	-	-	-	-
Wien - Süd	-	-	-	-	-	-	-
<b>PFARRGRÖSSE</b>							
bis 1000 Katholiken	57	59,6	29,8	7,0	-	-	3,5
1001-2000	80	66,2	28,8	2,5	-	-	2,5
2001-4000	284	61,3	28,9	1,1	0,7	1,4	6,7
4001-6000	160	63,8	23,1	1,9	-	1,9	9,4
6001-9000	148	66,9	18,9	4,1	2,7	3,4	4,1
9001 und mehr	37	54,1	27,0	5,4	2,7	2,7	8,1
<b>PFARRER AM ORT</b>							
Pfarrer wohnt in der Pfarre	734	64,0	25,3	2,7	0,8	1,6	5,4
Pfarre mitbetreut - Pfarrer anderswo	47	53,2	31,9	4,3	-	-	10,6
<b>GESCHLECHT</b>							
männlich	412	64,1	20,9	2,7	0,7	2,9	8,7
weiblich	384	62,2	30,7	2,9	1,0	0,3	2,9
<b>ALTER</b>							
bis 29	70	52,9	38,6	7,1	-	-	1,4
30 - 39	86	54,7	29,1	3,5	-	3,5	9,3
40 - 49	221	62,0	24,9	1,4	1,4	1,8	8,6
50 - 59	183	71,0	20,2	1,1	1,6	0,5	5,5
60 - 69	179	67,0	24,0	2,8	-	2,2	3,9
ab 70	47	61,7	21,3	8,5	2,1	2,1	4,3
<b>BILDUNG</b>							
Volks- oder Hauptschule	13	61,5	23,1	-	7,7	7,7	-
Berufs- oder Handelsschule	127	57,5	30,7	5,5	0,8	0,8	4,7
Mittelschule	215	60,0	32,6	2,8	0,9	0,9	2,8
(Fach-)Hochschule	442	66,5	21,0	2,0	0,7	2,0	7,7
<b>FUNKTION</b>							
Mitglied	765	63,8	26,7	2,9	0,8	1,3	4,6
Pfarrer	33	48,5	3,0	-	3,0	9,1	36,4

## Ich leite von meiner Wahl einen Rückhalt in der Pfarrgemeinde ab. [36]

Horizontale Prozentuierung							
	Total (Rohwerte)						
		trifft völlig zu	trifft zu	teils-teils	trifft nicht zu	trifft überhaupt nicht zu	keine Angabe
<b>Total</b>	<b>798</b>	<b>20,7</b>	<b>35,5</b>	<b>22,3</b>	<b>8,4</b>	<b>4,5</b>	<b>8,6</b>
<b>DIÖZESE</b>							
Wien - Stadt	798	20,7	35,5	22,3	8,4	4,5	8,6
Wien - Nord	-	-	-	-	-	-	-
Wien - Süd	-	-	-	-	-	-	-
<b>PFARRGRÖSSE</b>							
bis 1000 Katholiken	57	26,3	36,8	17,5	12,3	-	7,0
1001-2000	80	15,0	45,0	21,2	3,8	7,5	7,5
2001-4000	284	21,5	35,9	20,8	8,5	3,9	9,5
4001-6000	160	22,5	33,8	21,9	6,9	3,8	11,2
6001-9000	148	20,9	31,1	24,3	9,5	6,8	7,4
9001 und mehr	37	16,2	29,7	29,7	8,1	8,1	8,1
<b>PFARRER AM ORT</b>							
Pfarrer wohnt in der Pfarre	734	20,7	35,0	22,8	8,4	4,8	8,3
Pfarre mitbetreut - Pfarrer anderswo	47	14,9	42,6	19,1	8,5	2,1	12,8
<b>GESCHLECHT</b>							
männlich	412	21,1	30,6	23,3	7,3	5,1	12,6
weiblich	384	20,3	40,9	21,1	9,4	3,9	4,4
<b>ALTER</b>							
bis 29	70	22,9	27,1	25,7	18,6	2,9	2,9
30 - 39	86	11,6	40,7	20,9	10,5	7,0	9,3
40 - 49	221	22,2	31,7	22,2	8,1	5,0	10,9
50 - 59	183	17,5	35,5	27,3	6,0	3,3	10,4
60 - 69	179	24,0	41,9	16,8	6,7	4,5	6,1
ab 70	47	29,8	27,7	23,4	4,3	6,4	8,5
<b>BILDUNG</b>							
Volks- oder Hauptschule	13	23,1	53,8	15,4	-	7,7	-
Berufs- oder Handelsschule	127	17,3	41,7	23,6	6,3	4,7	6,3
Mittelschule	215	23,3	35,3	23,7	9,3	3,7	4,7
(Fach-)Hochschule	442	20,4	33,3	21,5	8,8	4,5	11,5
<b>FUNKTION</b>							
Mitglied	765	20,7	36,7	23,0	8,6	4,4	6,5
Pfarrer	33	21,2	6,1	6,1	3,0	6,1	57,6

Ich fühle mich als Pfarrgemeinderätin/Pfarrgemeinderat von der Pfarrgemeinde wertgeschätzt. [37]

Horizontale Prozentuierung							
	Total (Rohwerte)						
		trifft völlig zu	trifft zu	teils-teils	trifft nicht zu	trifft überhaupt nicht zu	keine Angabe
<b>Total</b>	<b>798</b>	<b>32,5</b>	<b>39,7</b>	<b>18,9</b>	<b>3,1</b>	<b>0,9</b>	<b>4,9</b>
<b>DIÖZESE</b>							
Wien - Stadt	798	32,5	39,7	18,9	3,1	0,9	4,9
Wien - Nord	-	-	-	-	-	-	-
Wien - Süd	-	-	-	-	-	-	-
<b>PFARRGRÖSSE</b>							
bis 1000 Katholiken	57	43,9	35,1	12,3	3,5	-	5,3
1001-2000	80	36,2	40,0	16,2	3,8	-	3,8
2001-4000	284	31,3	39,4	20,4	3,2	1,4	4,2
4001-6000	160	35,0	38,1	18,8	0,6	-	7,5
6001-9000	148	27,0	45,3	17,6	4,7	0,7	4,7
9001 und mehr	37	24,3	37,8	29,7	-	5,4	2,7
<b>PFARRER AM ORT</b>							
Pfarrer wohnt in der Pfarre	734	31,7	40,2	19,2	3,3	0,8	4,8
Pfarre mitbetreut - Pfarrer anderswo	47	34,0	40,4	17,0	2,1	2,1	4,3
<b>GESCHLECHT</b>							
männlich	412	29,4	40,0	18,7	3,6	1,5	6,8
weiblich	384	35,9	39,3	19,0	2,6	0,3	2,9
<b>ALTER</b>							
bis 29	70	21,4	37,1	30,0	10,0	1,4	-
30 - 39	86	23,3	44,2	17,4	3,5	3,5	8,1
40 - 49	221	31,2	40,3	18,1	3,6	0,9	5,9
50 - 59	183	36,6	41,0	15,8	-	0,5	6,0
60 - 69	179	35,8	39,1	19,0	3,4	-	2,8
ab 70	47	48,9	27,7	17,0	-	-	6,4
<b>BILDUNG</b>							
Volks- oder Hauptschule	13	53,8	30,8	7,7	-	7,7	-
Berufs- oder Handelsschule	127	33,9	37,0	22,8	2,4	-	3,9
Mittelschule	215	30,7	39,5	22,3	3,7	0,9	2,8
(Fach-)Hochschule	442	32,4	41,0	16,5	3,2	0,9	6,1
<b>FUNKTION</b>							
Mitglied	765	32,2	40,7	19,3	3,1	0,9	3,8
Pfarrer	33	39,4	18,2	9,1	3,0	-	30,3



**Bei Veranstaltungen versuchen die Mitglieder des Pfarrgemeinderates bewusst auf die Anwesenden zuzugehen. [38]**

Horizontale Prozentuierung							
	Total (Rohwerte)						
		trifft völlig zu	trifft zu	teils-teils	trifft nicht zu	trifft überhaupt nicht zu	keine Angabe
<b>Total</b>	<b>798</b>	<b>18,0</b>	<b>35,3</b>	<b>33,0</b>	<b>7,0</b>	<b>1,9</b>	<b>4,8</b>
<b>DIÖZESE</b>							
Wien - Stadt	798	18,0	35,3	33,0	7,0	1,9	4,8
Wien - Nord	-	-	-	-	-	-	-
Wien - Süd	-	-	-	-	-	-	-
<b>PFARRGRÖSSE</b>							
bis 1000 Katholiken	57	24,6	52,6	15,8	1,8	-	5,3
1001-2000	80	15,0	35,0	35,0	8,8	2,5	3,8
2001-4000	284	20,4	32,0	36,3	5,3	1,4	4,6
4001-6000	160	16,9	41,2	30,0	5,0	1,2	5,6
6001-9000	148	16,2	31,8	34,5	8,8	3,4	5,4
9001 und mehr	37	5,4	27,0	37,8	24,3	2,7	2,7
<b>PFARRER AM ORT</b>							
Pfarrer wohnt in der Pfarre	734	18,4	35,0	33,2	6,9	2,0	4,4
Pfarre mitbetreut - Pfarrer anderswo	47	10,6	42,6	29,8	8,5	-	8,5
<b>GESCHLECHT</b>							
männlich	412	13,6	31,8	35,0	10,0	2,9	6,8
weiblich	384	22,9	39,3	30,7	3,9	0,5	2,6
<b>ALTER</b>							
bis 29	70	10,0	28,6	42,9	14,3	4,3	-
30 - 39	86	11,6	33,7	31,4	10,5	2,3	10,5
40 - 49	221	19,5	31,2	33,9	8,6	1,8	5,0
50 - 59	183	19,7	38,8	30,1	6,0	1,1	4,4
60 - 69	179	21,2	40,8	29,1	2,8	1,7	4,5
ab 70	47	19,1	31,9	38,3	4,3	2,1	4,3
<b>BILDUNG</b>							
Volks- oder Hauptschule	13	30,8	38,5	7,7	15,4	-	7,7
Berufs- oder Handelsschule	127	27,6	38,6	25,2	3,1	2,4	3,1
Mittelschule	215	14,4	35,8	34,4	9,8	1,4	4,2
(Fach-)Hochschule	442	16,7	34,2	35,3	6,6	2,0	5,2
<b>FUNKTION</b>							
Mitglied	765	18,3	36,1	33,1	6,8	2,0	3,8
Pfarrer	33	12,1	18,2	30,3	12,1	-	27,3



## Der Pfarrgemeinderat ist auch bei nicht pfarrlichen Veranstaltungen vertreten. [39]

Horizontale Prozentuierung							
	Total (Rohwerte)						
		trifft völlig zu	trifft zu	teils-teils	trifft nicht zu	trifft überhaupt nicht zu	keine Angabe
<b>Total</b>	<b>798</b>	<b>6,1</b>	<b>20,1</b>	<b>33,7</b>	<b>22,7</b>	<b>11,3</b>	<b>6,1</b>
<b>DIÖZESE</b>							
Wien - Stadt	798	6,1	20,1	33,7	22,7	11,3	6,1
Wien - Nord	-	-	-	-	-	-	-
Wien - Süd	-	-	-	-	-	-	-
<b>PFARRGRÖSSE</b>							
bis 1000 Katholiken	57	10,5	35,1	21,1	17,5	8,8	7,0
1001-2000	80	6,2	18,8	36,2	22,5	11,2	5,0
2001-4000	284	6,3	16,5	38,4	20,4	11,6	6,7
4001-6000	160	6,2	23,1	31,2	20,0	11,9	7,5
6001-9000	148	5,4	20,3	33,1	29,1	7,4	4,7
9001 und mehr	37	5,4	10,8	27,0	29,7	24,3	2,7
<b>PFARRER AM ORT</b>							
Pfarrer wohnt in der Pfarre	734	6,4	19,8	33,8	22,3	11,7	6,0
Pfarre mitbetreut - Pfarrer anderswo	47	2,1	21,3	38,3	23,4	6,4	8,5
<b>GESCHLECHT</b>							
männlich	412	4,4	18,4	33,7	24,8	10,4	8,3
weiblich	384	8,1	21,9	33,9	20,3	12,0	3,9
<b>ALTER</b>							
bis 29	70	2,9	21,4	28,6	38,6	7,1	1,4
30 - 39	86	8,1	19,8	31,4	15,1	14,0	11,6
40 - 49	221	6,8	19,0	31,7	24,0	12,2	6,3
50 - 59	183	6,0	21,9	35,5	21,3	9,8	5,5
60 - 69	179	7,3	19,6	37,4	20,1	9,5	6,1
ab 70	47	2,1	17,0	36,2	21,3	17,0	6,4
<b>BILDUNG</b>							
Volks- oder Hauptschule	13	7,7	7,7	38,5	7,7	30,8	7,7
Berufs- oder Handelsschule	127	7,1	27,6	30,7	18,1	11,0	5,5
Mittelschule	215	6,0	19,1	37,2	24,7	9,3	3,7
(Fach-)Hochschule	442	5,9	18,8	32,8	23,5	11,8	7,2
<b>FUNKTION</b>							
Mitglied	765	6,1	20,4	33,7	23,1	11,5	5,1
Pfarrer	33	6,1	12,1	33,3	12,1	6,1	30,3

## Die Pfarrbevölkerung kümmert es eher wenig, was im Pfarrgemeinderat passiert. [40]

Horizontale Prozentuierung							
	Total (Rohwerte)						
		trifft völlig zu	trifft zu	teils-teils	trifft nicht zu	trifft überhaupt nicht zu	keine Angabe
<b>Total</b>	<b>798</b>	<b>5,3</b>	<b>24,2</b>	<b>42,4</b>	<b>21,1</b>	<b>3,4</b>	<b>3,8</b>
<b>DIÖZESE</b>							
Wien - Stadt	798	5,3	24,2	42,4	21,1	3,4	3,8
Wien - Nord	-	-	-	-	-	-	-
Wien - Süd	-	-	-	-	-	-	-
<b>PFARRGRÖSSE</b>							
bis 1000 Katholiken	57	7,0	21,1	35,1	24,6	7,0	5,3
1001-2000	80	6,2	22,5	41,2	26,2	2,5	1,2
2001-4000	284	5,6	26,1	43,0	19,7	1,4	4,2
4001-6000	160	3,1	26,2	44,4	19,4	1,9	5,0
6001-9000	148	5,4	19,6	47,3	18,2	6,1	3,4
9001 und mehr	37	2,7	29,7	27,0	29,7	8,1	2,7
<b>PFARRER AM ORT</b>							
Pfarrer wohnt in der Pfarre	734	5,3	24,5	42,2	21,0	3,5	3,4
Pfarre mitbetreut - Pfarrer anderswo	47	4,3	19,1	51,1	14,9	2,1	8,5
<b>GESCHLECHT</b>							
männlich	412	6,6	26,7	38,3	19,9	3,2	5,3
weiblich	384	3,9	21,6	46,4	22,4	3,6	2,1
<b>ALTER</b>							
bis 29	70	5,7	25,7	37,1	25,7	5,7	-
30 - 39	86	5,8	19,8	36,0	27,9	1,2	9,3
40 - 49	221	6,3	23,5	39,4	20,8	6,3	3,6
50 - 59	183	4,4	21,3	44,8	21,9	2,7	4,9
60 - 69	179	3,9	27,4	47,5	17,9	1,1	2,2
ab 70	47	4,3	31,9	44,7	14,9	2,1	2,1
<b>BILDUNG</b>							
Volks- oder Hauptschule	13	-	7,7	30,8	46,2	7,7	7,7
Berufs- oder Handelsschule	127	3,1	19,7	44,1	22,0	6,3	4,7
Mittelschule	215	7,0	27,4	40,5	20,0	2,8	2,3
(Fach-)Hochschule	442	5,2	24,4	43,2	20,6	2,7	3,8
<b>FUNKTION</b>							
Mitglied	765	5,4	24,3	42,5	21,2	3,4	3,3
Pfarrer	33	3,0	21,2	39,4	18,2	3,0	15,2





Jede/r in der Pfarre kann sich darauf verlassen, dass sein/ihr Anliegen vom PGR aufgegriffen wird. [41]

Horizontale Prozentuierung							
	Total (Rohwerte)						
		trifft völlig zu	trifft zu	teils-teils	trifft nicht zu	trifft überhaupt nicht zu	keine Angabe
<b>Total</b>	<b>798</b>	<b>15,9</b>	<b>45,0</b>	<b>26,8</b>	<b>6,8</b>	<b>1,1</b>	<b>4,4</b>
<b>DIÖZESE</b>							
Wien - Stadt	798	15,9	45,0	26,8	6,8	1,1	4,4
Wien - Nord	-	-	-	-	-	-	-
Wien - Süd	-	-	-	-	-	-	-
<b>PFARRGRÖSSE</b>							
bis 1000 Katholiken	57	28,1	40,4	12,3	14,0	-	5,3
1001-2000	80	16,2	43,8	35,0	2,5	-	2,5
2001-4000	284	16,2	49,3	23,6	5,6	1,8	3,5
4001-6000	160	14,4	42,5	28,8	8,1	-	6,2
6001-9000	148	14,9	42,6	31,8	4,7	1,4	4,7
9001 und mehr	37	13,5	37,8	35,1	5,4	5,4	2,7
<b>PFARRER AM ORT</b>							
Pfarrer wohnt in der Pfarre	734	15,7	44,8	27,0	7,2	1,2	4,1
Pfarrer mitbetreut - Pfarrer anderswo	47	19,1	46,8	25,5	2,1	-	6,4
<b>GESCHLECHT</b>							
männlich	412	14,1	43,2	28,4	6,6	1,7	6,1
weiblich	384	18,0	46,9	25,3	7,0	0,3	2,6
<b>ALTER</b>							
bis 29	70	18,6	38,6	30,0	10,0	2,9	-
30 - 39	86	12,8	41,9	30,2	5,8	-	9,3
40 - 49	221	15,4	45,2	24,9	7,7	1,4	5,4
50 - 59	183	13,7	49,7	27,3	5,5	-	3,8
60 - 69	179	19,0	45,8	24,6	6,1	1,1	3,4
ab 70	47	14,9	36,2	31,9	8,5	4,3	4,3
<b>BILDUNG</b>							
Volks- oder Hauptschule	13	23,1	61,5	-	-	7,7	7,7
Berufs- oder Handelsschule	127	20,5	47,2	21,3	5,5	1,6	3,9
Mittelschule	215	16,7	49,3	23,3	6,0	0,9	3,7
(Fach-)Hochschule	442	14,0	41,9	31,0	7,7	0,9	4,5
<b>FUNKTION</b>							
Mitglied	765	15,8	45,8	26,5	6,9	1,2	3,8
Pfarrer	33	18,2	27,3	33,3	3,0	-	18,2

## Ich bin gern im Pfarrgemeinderat. [42]

Horizontale Prozentuierung							
	Total (Rohwerte)						
		trifft völlig zu	trifft zu	teils-teils	trifft nicht zu	trifft überhaupt nicht zu	keine Angabe
<b>Total</b>	<b>798</b>	<b>42,5</b>	<b>35,3</b>	<b>15,7</b>	<b>2,0</b>	<b>1,4</b>	<b>3,1</b>
<b>DIÖZESE</b>							
Wien - Stadt	798	42,5	35,3	15,7	2,0	1,4	3,1
Wien - Nord	-	-	-	-	-	-	-
Wien - Süd	-	-	-	-	-	-	-
<b>PFARRGRÖSSE</b>							
bis 1000 Katholiken	57	47,4	31,6	17,5	-	-	3,5
1001-2000	80	33,8	42,5	18,8	1,2	-	3,8
2001-4000	284	45,1	34,5	13,4	2,1	1,8	3,2
4001-6000	160	46,2	31,2	15,6	0,6	1,2	5,0
6001-9000	148	40,5	39,2	13,5	2,7	2,0	2,0
9001 und mehr	37	35,1	29,7	24,3	10,8	-	-
<b>PFARRER AM ORT</b>							
Pfarrer wohnt in der Pfarre	734	42,8	35,0	15,5	2,2	1,4	3,1
Pfarre mitbetreut - Pfarrer anderswo	47	38,3	36,2	19,1	-	2,1	4,3
<b>GESCHLECHT</b>							
männlich	412	41,5	34,5	15,3	2,7	2,2	3,9
weiblich	384	43,8	35,9	16,1	1,3	0,5	2,3
<b>ALTER</b>							
bis 29	70	27,1	37,1	27,1	7,1	-	1,4
30 - 39	86	27,9	31,4	25,6	3,5	2,3	9,3
40 - 49	221	42,5	33,9	16,3	2,7	1,4	3,2
50 - 59	183	47,0	39,9	9,3	-	0,5	3,3
60 - 69	179	50,3	35,2	12,3	0,6	1,1	0,6
ab 70	47	46,8	29,8	12,8	2,1	4,3	4,3
<b>BILDUNG</b>							
Volks- oder Hauptschule	13	69,2	23,1	-	-	-	7,7
Berufs- oder Handelsschule	127	44,9	35,4	15,0	0,8	1,6	2,4
Mittelschule	215	42,3	37,2	15,8	1,4	0,5	2,8
(Fach-)Hochschule	442	41,2	34,8	16,3	2,7	1,8	3,2
<b>FUNKTION</b>							
Mitglied	765	42,4	35,6	16,2	1,8	1,3	2,7
Pfarrer	33	45,5	30,3	3,0	6,1	3,0	12,1

## Außer im PGR bin ich auch noch engagiert ...

Horizontale Prozentuierung					
	Total (Rohwerte)	in der Politik [43]	als ehrenamtliche Einsatzkraft [44]	in sonstigen Vereinen [45]	in einem anderen kirchlichen Gremium [46]
					
<b>Total</b>	<b>798</b>	<b>4,4</b>	<b>23,8</b>	<b>32,6</b>	<b>24,9</b>
<b>DIÖZESE</b>					
Wien - Stadt	798	4,4	23,8	32,6	24,9
Wien - Nord	-	-	-	-	-
Wien - Süd	-	-	-	-	-
<b>PFARRGRÖSSE</b>					
bis 1000 Katholiken	57	3,5	21,1	38,6	24,6
1001-2000	80	6,2	30,0	27,5	28,8
2001-4000	284	5,3	24,3	33,8	22,9
4001-6000	160	3,8	19,4	35,6	23,1
6001-9000	148	4,7	25,7	25,0	33,1
9001 und mehr	37	-	21,6	40,5	18,9
<b>PFARRER AM ORT</b>					
Pfarrer wohnt in der Pfarre	734	4,8	23,7	32,8	25,1
Pfarre mitbetreut - Pfarrer anderswo	47	-	23,4	31,9	27,7
<b>GESCHLECHT</b>					
männlich	412	6,6	21,8	40,0	26,9
weiblich	384	2,1	26,0	24,5	22,7
<b>ALTER</b>					
bis 29	70	2,9	31,4	42,9	24,3
30 - 39	86	1,2	14,0	34,9	20,9
40 - 49	221	2,7	17,2	32,6	19,0
50 - 59	183	6,6	21,9	30,6	24,6
60 - 69	179	7,3	33,5	29,1	33,0
ab 70	47	-	29,8	34,0	27,7
<b>BILDUNG</b>					
Volks- oder Hauptschule	13	-	30,8	30,8	30,8
Berufs- oder Handelsschule	127	6,3	29,9	26,0	20,5
Mittelschule	215	2,8	27,4	27,0	21,4
(Fach-)Hochschule	442	4,8	20,1	37,3	27,8
<b>FUNKTION</b>					
Mitglied	765	4,6	24,6	33,1	23,1
Pfarrer	33	-	6,1	21,2	66,7

Arbeitsstelle für kirchliche Sozialforschung



Es wird immer schwieriger, Menschen zu finden, die sich als Kandidatinnen und Kandidaten für die Pfarrgemeinderatswahl zur Verfügung stellen. [47]

Horizontale Prozentuierung							
	Total (Rohwerte)						
		trifft völlig zu	trifft zu	teils-teils	trifft nicht zu	trifft überhaupt nicht zu	keine Angabe
<b>Total</b>	<b>798</b>	<b>33,0</b>	<b>35,3</b>	<b>20,2</b>	<b>8,8</b>	<b>1,9</b>	<b>0,9</b>
<b>DIÖZESE</b>							
Wien - Stadt	798	33,0	35,3	20,2	8,8	1,9	0,9
Wien - Nord	-	-	-	-	-	-	-
Wien - Süd	-	-	-	-	-	-	-
<b>PFARRGRÖSSE</b>							
bis 1000 Katholiken	57	42,1	40,4	10,5	7,0	-	-
1001-2000	80	35,0	32,5	21,2	8,8	2,5	-
2001-4000	284	34,5	36,3	20,1	6,0	2,5	0,7
4001-6000	160	36,9	33,1	18,1	9,4	0,6	1,9
6001-9000	148	23,0	33,1	27,7	12,2	3,4	0,7
9001 und mehr	37	21,6	43,2	18,9	16,2	-	-
<b>PFARRER AM ORT</b>							
Pfarrer wohnt in der Pfarre	734	32,7	35,0	20,2	9,1	2,0	1,0
Pfarre mitbetreut - Pfarrer anderswo	47	31,9	46,8	17,0	4,3	-	-
<b>GESCHLECHT</b>							
männlich	412	28,4	35,4	23,1	10,7	1,5	1,0
weiblich	384	38,0	35,4	16,7	6,8	2,3	0,8
<b>ALTER</b>							
bis 29	70	21,4	38,6	20,0	17,1	2,9	-
30 - 39	86	37,2	27,9	18,6	12,8	2,3	1,2
40 - 49	221	33,9	35,3	19,5	8,6	2,3	0,5
50 - 59	183	30,6	33,3	24,0	8,7	1,6	1,6
60 - 69	179	35,8	38,0	19,6	4,5	1,1	1,1
ab 70	47	29,8	42,6	17,0	8,5	2,1	-
<b>BILDUNG</b>							
Volks- oder Hauptschule	13	61,5	23,1	7,7	7,7	-	-
Berufs- oder Handelsschule	127	40,2	32,3	23,6	2,4	0,8	0,8
Mittelschule	215	33,5	35,3	18,1	8,8	2,3	1,9
(Fach-)Hochschule	442	29,6	36,7	20,6	10,6	2,0	0,5
<b>FUNKTION</b>							
Mitglied	765	33,6	35,3	20,0	8,2	2,0	0,9
Pfarrer	33	18,2	36,4	24,2	21,2	-	-

Bei der Wahl haben wir darauf geachtet, Kandidatinnen und Kandidaten aus jedem Ortsteil zu finden.  
[48]

Horizontale Prozentuierung							
	Total (Rohwerte)						
		trifft völlig zu	trifft zu	teils-teils	trifft nicht zu	trifft überhaupt nicht zu	keine Angabe
<b>Total</b>	<b>798</b>	<b>7,8</b>	<b>12,7</b>	<b>18,5</b>	<b>20,9</b>	<b>30,5</b>	<b>9,6</b>
<b>DIÖZESE</b>							
Wien - Stadt	798	7,8	12,7	18,5	20,9	30,5	9,6
Wien - Nord	-	-	-	-	-	-	-
Wien - Süd	-	-	-	-	-	-	-
<b>PFARRGRÖSSE</b>							
bis 1000 Katholiken	57	14,0	22,8	8,8	21,1	26,3	7,0
1001-2000	80	7,5	7,5	15,0	22,5	35,0	12,5
2001-4000	284	8,8	12,7	18,3	20,4	32,0	7,7
4001-6000	160	3,8	11,9	17,5	25,0	32,5	9,4
6001-9000	148	7,4	11,5	26,4	14,9	26,4	13,5
9001 und mehr	37	13,5	18,9	18,9	18,9	21,6	8,1
<b>PFARRER AM ORT</b>							
Pfarrer wohnt in der Pfarre	734	7,9	12,9	18,8	21,1	29,7	9,5
Pfarre mitbetreut - Pfarrer anderswo	47	6,4	8,5	17,0	19,1	38,3	10,6
<b>GESCHLECHT</b>							
männlich	412	8,0	11,4	19,2	21,6	32,3	7,5
weiblich	384	7,6	14,1	18,0	20,1	28,4	12,0
<b>ALTER</b>							
bis 29	70	7,1	5,7	14,3	21,4	48,6	2,9
30 - 39	86	5,8	10,5	15,1	24,4	36,0	8,1
40 - 49	221	9,0	14,0	16,3	19,5	32,1	9,0
50 - 59	183	7,1	10,9	21,3	19,7	31,1	9,8
60 - 69	179	6,7	16,8	19,0	22,3	22,9	12,3
ab 70	47	10,6	12,8	27,7	23,4	12,8	12,8
<b>BILDUNG</b>							
Volks- oder Hauptschule	13	15,4	15,4	23,1	7,7	23,1	15,4
Berufs- oder Handelsschule	127	7,9	20,5	25,2	14,2	22,0	10,2
Mittelschule	215	7,9	10,7	16,3	23,3	30,7	11,2
(Fach-)Hochschule	442	7,5	11,3	17,6	22,2	33,0	8,4
<b>FUNKTION</b>							
Mitglied	765	7,7	12,5	18,6	21,4	30,6	9,2
Pfarrer	33	9,1	15,2	18,2	9,1	27,3	21,2

Arbeitsstelle für kirchliche Sozialforschung





Bei der Wahl haben wir darauf geachtet, Kandidatinnen und Kandidaten aus jeder Altersgruppe zu finden. [49]

Horizontale Prozentuierung							
	Total (Rohwerte)						
		trifft völlig zu	trifft zu	teils-teils	trifft nicht zu	trifft überhaupt nicht zu	keine Angabe
<b>Total</b>	<b>798</b>	<b>34,0</b>	<b>39,7</b>	<b>15,4</b>	<b>5,4</b>	<b>3,5</b>	<b>2,0</b>
<b>DIÖZESE</b>							
Wien - Stadt	798	34,0	39,7	15,4	5,4	3,5	2,0
Wien - Nord	-	-	-	-	-	-	-
Wien - Süd	-	-	-	-	-	-	-
<b>PFARRGRÖSSE</b>							
bis 1000 Katholiken	57	43,9	31,6	15,8	7,0	1,8	-
1001-2000	80	31,2	38,8	12,5	8,8	6,2	2,5
2001-4000	284	32,7	37,0	18,3	7,0	3,2	1,8
4001-6000	160	32,5	43,1	15,6	3,1	2,5	3,1
6001-9000	148	37,2	43,9	10,8	2,7	3,4	2,0
9001 und mehr	37	27,0	43,2	16,2	5,4	5,4	2,7
<b>PFARRER AM ORT</b>							
Pfarrer wohnt in der Pfarre	734	35,1	39,1	14,7	5,4	3,5	2,0
Pfarre mitbetreut - Pfarrer anderswo	47	21,3	46,8	21,3	4,3	4,3	2,1
<b>GESCHLECHT</b>							
männlich	412	30,1	40,5	17,5	6,3	2,9	2,7
weiblich	384	38,3	39,1	13,0	4,4	3,9	1,3
<b>ALTER</b>							
bis 29	70	45,7	32,9	11,4	4,3	5,7	-
30 - 39	86	30,2	38,4	20,9	8,1	1,2	1,2
40 - 49	221	34,8	36,2	16,7	4,5	6,3	1,4
50 - 59	183	32,8	48,1	9,8	4,9	1,6	2,7
60 - 69	179	30,2	38,5	18,4	6,1	3,4	3,4
ab 70	47	38,3	38,3	14,9	6,4	-	2,1
<b>BILDUNG</b>							
Volks- oder Hauptschule	13	38,5	46,2	-	7,7	7,7	-
Berufs- oder Handelsschule	127	33,9	40,9	11,0	7,9	4,7	1,6
Mittelschule	215	32,6	38,1	16,7	4,2	4,7	3,7
(Fach-)Hochschule	442	34,6	40,0	16,5	5,2	2,5	1,1
<b>FUNKTION</b>							
Mitglied	765	34,0	39,9	15,4	5,4	3,7	1,7
Pfarrer	33	33,3	36,4	15,2	6,1	-	9,1



Bei der Wahl haben wir darauf geachtet, Kandidatinnen und Kandidaten aus jeder sozialen Schicht zu finden. [50]

Horizontale Prozentuierung							
	Total (Rohwerte)						
		trifft völlig zu	trifft zu	teils-teils	trifft nicht zu	trifft überhaupt nicht zu	keine Angabe
<b>Total</b>	<b>798</b>	<b>7,6</b>	<b>21,7</b>	<b>30,8</b>	<b>24,9</b>	<b>11,8</b>	<b>3,1</b>
<b>DIÖZESE</b>							
Wien - Stadt	798	7,6	21,7	30,8	24,9	11,8	3,1
Wien - Nord	-	-	-	-	-	-	-
Wien - Süd	-	-	-	-	-	-	-
<b>PFARRGRÖSSE</b>							
bis 1000 Katholiken	57	14,0	28,1	22,8	15,8	17,5	1,8
1001-2000	80	7,5	15,0	33,8	21,2	17,5	5,0
2001-4000	284	6,7	22,5	31,0	27,5	9,5	2,8
4001-6000	160	7,5	20,0	27,5	30,6	10,6	3,8
6001-9000	148	8,8	23,6	37,2	19,6	8,8	2,0
9001 und mehr	37	8,1	18,9	29,7	29,7	8,1	5,4
<b>PFARRER AM ORT</b>							
Pfarrer wohnt in der Pfarre	734	7,9	21,4	30,9	25,5	11,2	3,1
Pfarre mitbetreut - Pfarrer anderswo	47	6,4	25,5	27,7	14,9	23,4	2,1
<b>GESCHLECHT</b>							
männlich	412	9,7	20,1	31,6	22,8	12,4	3,4
weiblich	384	5,5	23,4	30,2	27,1	10,9	2,9
<b>ALTER</b>							
bis 29	70	2,9	12,9	30,0	30,0	24,3	-
30 - 39	86	2,3	15,1	36,0	33,7	11,6	1,2
40 - 49	221	7,7	22,6	27,6	25,3	14,9	1,8
50 - 59	183	7,1	30,1	28,4	23,5	8,2	2,7
60 - 69	179	10,1	17,3	39,1	19,6	8,9	5,0
ab 70	47	19,1	19,1	19,1	27,7	4,3	10,6
<b>BILDUNG</b>							
Volks- oder Hauptschule	13	7,7	23,1	23,1	15,4	15,4	15,4
Berufs- oder Handelsschule	127	13,4	26,8	24,4	19,7	11,8	3,9
Mittelschule	215	5,1	20,9	37,2	24,2	9,3	3,3
(Fach-)Hochschule	442	7,2	20,6	29,9	27,1	12,9	2,3
<b>FUNKTION</b>							
Mitglied	765	7,1	21,6	31,1	25,2	12,2	2,9
Pfarrer	33	21,2	24,2	24,2	18,2	3,0	9,1




Bei der Wahl haben wir darauf geachtet, gleich viele Frauen und Männer zu finden. [51]

Horizontale Prozentuierung							
	Total (Rohwerte)						
		trifft völlig zu	trifft zu	teils-teils	trifft nicht zu	trifft überhaupt nicht zu	keine Angabe
<b>Total</b>	<b>798</b>	<b>11,0</b>	<b>27,2</b>	<b>26,9</b>	<b>19,9</b>	<b>11,7</b>	<b>3,3</b>
<b>DIÖZESE</b>							
Wien - Stadt	798	11,0	27,2	26,9	19,9	11,7	3,3
Wien - Nord	-	-	-	-	-	-	-
Wien - Süd	-	-	-	-	-	-	-
<b>PFARRGRÖSSE</b>							
bis 1000 Katholiken	57	24,6	19,3	24,6	21,1	10,5	-
1001-2000	80	7,5	21,2	35,0	18,8	16,2	1,2
2001-4000	284	10,2	26,8	27,1	21,8	10,6	3,5
4001-6000	160	13,1	27,5	23,1	19,4	11,2	5,6
6001-9000	148	8,1	33,8	27,0	19,6	8,8	2,7
9001 und mehr	37	8,1	32,4	32,4	10,8	13,5	2,7
<b>PFARRER AM ORT</b>							
Pfarrer wohnt in der Pfarre	734	11,2	27,4	26,3	20,8	11,2	3,1
Pfarre mitbetreut - Pfarrer anderswo	47	8,5	23,4	36,2	8,5	21,3	2,1
<b>GESCHLECHT</b>							
männlich	412	11,7	26,0	26,0	20,4	11,9	4,1
weiblich	384	10,4	28,6	28,1	19,3	11,2	2,3
<b>ALTER</b>							
bis 29	70	7,1	27,1	24,3	28,6	12,9	-
30 - 39	86	9,3	23,3	27,9	29,1	9,3	1,2
40 - 49	221	12,2	24,0	28,1	16,7	16,3	2,7
50 - 59	183	13,7	32,2	26,8	15,8	8,2	3,3
60 - 69	179	8,4	27,4	25,7	21,2	12,3	5,0
ab 70	47	12,8	29,8	27,7	14,9	6,4	8,5
<b>BILDUNG</b>							
Volks- oder Hauptschule	13	15,4	15,4	23,1	15,4	23,1	7,7
Berufs- oder Handelsschule	127	11,8	28,3	28,3	15,7	11,0	4,7
Mittelschule	215	8,8	28,8	27,4	19,1	11,6	4,2
(Fach-)Hochschule	442	11,8	26,5	26,5	21,7	11,5	2,0
<b>FUNKTION</b>							
Mitglied	765	10,5	27,2	27,6	20,0	11,8	3,0
Pfarrer	33	24,2	27,3	12,1	18,2	9,1	9,1




## Die Kandidatinnen und Kandidaten sind zu wenig bekannt. [52]

Horizontale Prozentuierung							
	Total (Rohwerte)						
		trifft völlig zu	trifft zu	teils-teils	trifft nicht zu	trifft überhaupt nicht zu	keine Angabe
<b>Total</b>	<b>798</b>	<b>1,4</b>	<b>11,3</b>	<b>29,8</b>	<b>35,3</b>	<b>19,5</b>	<b>2,6</b>
<b>DIÖZESE</b>							
Wien - Stadt	798	1,4	11,3	29,8	35,3	19,5	2,6
Wien - Nord	-	-	-	-	-	-	-
Wien - Süd	-	-	-	-	-	-	-
<b>PFARRGRÖSSE</b>							
bis 1000 Katholiken	57	-	10,5	22,8	40,4	26,3	-
1001-2000	80	-	6,2	23,8	40,0	27,5	2,5
2001-4000	284	1,4	10,6	28,9	33,1	22,5	3,5
4001-6000	160	0,6	14,4	33,1	32,5	16,9	2,5
6001-9000	148	0,7	9,5	33,8	39,9	13,5	2,7
9001 und mehr	37	8,1	10,8	43,2	29,7	8,1	-
<b>PFARRER AM ORT</b>							
Pfarrer wohnt in der Pfarre	734	1,5	11,0	30,4	34,7	19,6	2,7
Pfarre mitbetreut - Pfarrer anderswo	47	-	17,0	23,4	42,6	14,9	2,1
<b>GESCHLECHT</b>							
männlich	412	0,7	11,4	33,5	35,0	15,8	3,6
weiblich	384	2,1	10,7	26,0	35,9	23,7	1,6
<b>ALTER</b>							
bis 29	70	-	10,0	20,0	45,7	24,3	-
30 - 39	86	1,2	10,5	33,7	29,1	23,3	2,3
40 - 49	221	1,4	11,3	26,7	32,6	25,3	2,7
50 - 59	183	2,2	8,2	31,1	36,6	19,1	2,7
60 - 69	179	1,7	16,2	30,7	35,8	12,3	3,4
ab 70	47	-	10,6	38,3	38,3	8,5	4,3
<b>BILDUNG</b>							
Volks- oder Hauptschule	13	-	23,1	23,1	30,8	23,1	-
Berufs- oder Handelsschule	127	2,4	11,0	33,1	35,4	15,0	3,1
Mittelschule	215	1,9	9,8	24,2	37,7	23,3	3,3
(Fach-)Hochschule	442	0,9	11,8	31,9	34,4	19,0	2,0
<b>FUNKTION</b>							
Mitglied	765	1,4	10,8	30,2	35,6	19,3	2,6
Pfarrer	33	-	21,2	21,2	30,3	24,2	3,0




## Die letzte Wahl war mangels Kandidatinnen und Kandidaten eigentlich keine Wahl. [53]

Horizontale Prozentuierung				
	Total (Rohwerte)	ja	nein	keine Angabe
				
<b>Total</b>	<b>798</b>	<b>8,9</b>	<b>89,1</b>	<b>2,0</b>
<b>DIÖZESE</b>				
Wien - Stadt	798	8,9	89,1	2,0
Wien - Nord	-	-	-	-
Wien - Süd	-	-	-	-
<b>PFARRGRÖSSE</b>				
bis 1000 Katholiken	57	10,5	87,7	1,8
1001-2000	80	15,0	83,8	1,2
2001-4000	284	9,9	88,4	1,8
4001-6000	160	6,9	88,8	4,4
6001-9000	148	4,7	94,6	0,7
9001 und mehr	37	2,7	94,6	2,7
<b>PFARRER AM ORT</b>				
Pfarrer wohnt in der Pfarre	734	8,9	89,2	1,9
Pfarre mitbetreut - Pfarrer anderswo	47	10,6	87,2	2,1
<b>GESCHLECHT</b>				
männlich	412	7,8	89,6	2,7
weiblich	384	10,2	88,5	1,3
<b>ALTER</b>				
bis 29	70	7,1	92,9	-
30 - 39	86	11,6	86,0	2,3
40 - 49	221	9,5	89,6	0,9
50 - 59	183	6,0	91,8	2,2
60 - 69	179	10,6	86,0	3,4
ab 70	47	8,5	87,2	4,3
<b>BILDUNG</b>				
Volks- oder Hauptschule	13	30,8	69,2	-
Berufs- oder Handelsschule	127	8,7	87,4	3,9
Mittelschule	215	8,4	89,3	2,3
(Fach-)Hochschule	442	8,4	90,3	1,4
<b>FUNKTION</b>				
Mitglied	765	9,0	89,2	1,8
Pfarrer	33	6,1	87,9	6,1




**Wir haben in unserer Pfarre bereits andere Wahlmodelle ausprobiert. [54]**

Horizontale Prozentuierung				
	Total (Rohwerte)	ja	nein	keine Angabe
				
<b>Total</b>	<b>798</b>	<b>9,0</b>	<b>82,5</b>	<b>8,5</b>
<b>DIÖZESE</b>				
Wien - Stadt	798	9,0	82,5	8,5
Wien - Nord	-	-	-	-
Wien - Süd	-	-	-	-
<b>PFARRGRÖSSE</b>				
bis 1000 Katholiken	57	12,3	78,9	8,8
1001-2000	80	7,5	88,8	3,8
2001-4000	284	7,0	84,2	8,8
4001-6000	160	7,5	83,1	9,4
6001-9000	148	10,1	81,8	8,1
9001 und mehr	37	29,7	67,6	2,7
<b>PFARRER AM ORT</b>				
Pfarrer wohnt in der Pfarre	734	8,7	83,1	8,2
Pfarre mitbetreut - Pfarrer anderswo	47	12,8	78,7	8,5
<b>GESCHLECHT</b>				
männlich	412	8,7	84,5	6,8
weiblich	384	9,4	80,2	10,4
<b>ALTER</b>				
bis 29	70	10,0	85,7	4,3
30 - 39	86	10,5	73,3	16,3
40 - 49	221	8,6	84,2	7,2
50 - 59	183	8,7	83,1	8,2
60 - 69	179	6,1	85,5	8,4
ab 70	47	14,9	76,6	8,5
<b>BILDUNG</b>				
Volks- oder Hauptschule	13	7,7	84,6	7,7
Berufs- oder Handelsschule	127	9,4	84,3	6,3
Mittelschule	215	7,4	81,4	11,2
(Fach-)Hochschule	442	9,5	82,6	7,9
<b>FUNKTION</b>				
Mitglied	765	8,6	82,9	8,5
Pfarrer	33	18,2	72,7	9,1

In unserer Pfarre gibt es mindestens ein Wahllokal außerhalb der Kirche. [55]




Horizontale Prozentuierung				
	Total (Rohwerte)	ja	nein	keine Angabe
				
<b>Total</b>	<b>798</b>	<b>31,0</b>	<b>64,7</b>	<b>4,4</b>
<b>DIÖZESE</b>				
Wien - Stadt	798	31,0	64,7	4,4
Wien - Nord	-	-	-	-
Wien - Süd	-	-	-	-
<b>PFARRGRÖSSE</b>				
bis 1000 Katholiken	57	35,1	61,4	3,5
1001-2000	80	35,0	63,8	1,2
2001-4000	284	24,3	71,8	3,9
4001-6000	160	34,4	58,8	6,9
6001-9000	148	35,8	60,8	3,4
9001 und mehr	37	35,1	62,2	2,7
<b>PFARRER AM ORT</b>				
Pfarrer wohnt in der Pfarre	734	31,3	64,0	4,6
Pfarre mitbetreut - Pfarrer anderswo	47	25,5	72,3	2,1
<b>GESCHLECHT</b>				
männlich	412	31,6	63,6	4,9
weiblich	384	30,5	65,6	3,9
<b>ALTER</b>				
bis 29	70	30,0	68,6	1,4
30 - 39	86	33,7	58,1	8,1
40 - 49	221	33,0	62,9	4,1
50 - 59	183	31,7	63,9	4,4
60 - 69	179	22,9	72,6	4,5
ab 70	47	40,4	55,3	4,3
<b>BILDUNG</b>				
Volks- oder Hauptschule	13	15,4	84,6	-
Berufs- oder Handelsschule	127	33,1	63,8	3,1
Mittelschule	215	27,4	66,5	6,0
(Fach-)Hochschule	442	32,6	63,6	3,8
<b>FUNKTION</b>				
Mitglied	765	30,2	65,6	4,2
Pfarrer	33	48,5	42,4	9,1

**Wir versuchen, nicht gewählte Kandidatinnen und Kandidaten in die Pfarrgemeinderatsarbeit einzubinden. [56]**








Horizontale Prozentuierung				
	Total (Rohwerte)	ja	nein	keine Angabe
				
<b>Total</b>	<b>798</b>	<b>87,2</b>	<b>11,0</b>	<b>1,8</b>
<b>DIÖZESE</b>				
Wien - Stadt	798	87,2	11,0	1,8
Wien - Nord	-	-	-	-
Wien - Süd	-	-	-	-
<b>PFARRGRÖSSE</b>				
bis 1000 Katholiken	57	91,2	5,3	3,5
1001-2000	80	87,5	12,5	-
2001-4000	284	87,3	10,2	2,5
4001-6000	160	88,1	9,4	2,5
6001-9000	148	86,5	12,8	0,7
9001 und mehr	37	81,1	18,9	-
<b>PFARRER AM ORT</b>				
Pfarrer wohnt in der Pfarre	734	86,6	11,6	1,8
Pfarre mitbetreut - Pfarrer anderswo	47	91,5	6,4	2,1
<b>GESCHLECHT</b>				
männlich	412	85,9	12,1	1,9
weiblich	384	88,8	9,6	1,6
<b>ALTER</b>				
bis 29	70	85,7	14,3	-
30 - 39	86	82,6	11,6	5,8
40 - 49	221	87,8	11,8	0,5
50 - 59	183	88,5	9,8	1,6
60 - 69	179	89,4	7,8	2,8
ab 70	47	85,1	14,9	-
<b>BILDUNG</b>				
Volks- oder Hauptschule	13	84,6	15,4	-
Berufs- oder Handelsschule	127	85,8	12,6	1,6
Mittelschule	215	86,0	11,2	2,8
(Fach-)Hochschule	442	88,2	10,4	1,4
<b>FUNKTION</b>				
Mitglied	765	87,5	10,8	1,7
Pfarrer	33	81,8	15,2	3,0



**Kandidatinnen und Kandidaten, die zu wenig Stimmen erhielten, sind so enttäuscht, dass sie sich ganz zurückziehen. [57]**

Horizontale Prozentuierung				
	Total (Rohwerte)	ja	nein	keine Angabe
				
<b>Total</b>	<b>798</b>	<b>13,0</b>	<b>83,8</b>	<b>3,1</b>
<b>DIÖZESE</b>				
Wien - Stadt	798	13,0	83,8	3,1
Wien - Nord	-	-	-	-
Wien - Süd	-	-	-	-
<b>PFARRGRÖSSE</b>				
bis 1000 Katholiken	57	7,0	86,0	7,0
1001-2000	80	12,5	85,0	2,5
2001-4000	284	14,8	82,4	2,8
4001-6000	160	11,2	84,4	4,4
6001-9000	148	12,8	85,1	2,0
9001 und mehr	37	21,6	78,4	-
<b>PFARRER AM ORT</b>				
Pfarrer wohnt in der Pfarre	734	13,4	83,7	3,0
Pfarre mitbetreut - Pfarrer anderswo	47	12,8	83,0	4,3
<b>GESCHLECHT</b>				
männlich	412	14,1	82,3	3,6
weiblich	384	12,0	85,4	2,6
<b>ALTER</b>				
bis 29	70	12,9	85,7	1,4
30 - 39	86	15,1	77,9	7,0
40 - 49	221	14,0	84,6	1,4
50 - 59	183	10,9	85,8	3,3
60 - 69	179	12,8	84,4	2,8
ab 70	47	12,8	78,7	8,5
<b>BILDUNG</b>				
Volks- oder Hauptschule	13	23,1	76,9	-
Berufs- oder Handelsschule	127	16,5	81,1	2,4
Mittelschule	215	10,7	84,7	4,7
(Fach-)Hochschule	442	12,7	84,6	2,7
<b>FUNKTION</b>				
Mitglied	765	12,9	84,1	3,0
Pfarrer	33	15,2	78,8	6,1

**Aus folgenden Gründen ist es schwerer geworden, Kandidatinnen und Kandidaten zu finden...**

Horizontale Prozentuierung								
Total (Rohwerte)		Der Beruf beansprucht die Menschen immer stärker. [58]	Viele sind mehrfach engagiert (Vereine...) [59]	Viele Menschen haben das Gefühl, sie können im Pfarrgemeinderat nichts bewegen. [60]	Der Pfarrgemeinderat hat ein schlechtes Image. [61]	Vielen Menschen fällt es schwer, sich öffentlich zur Kirche zu bekennen. [62]	Die Kirche ist zu wenig aufgeschlossen für das moderne Leben. [63]	In der Kirche kann man sich zu wenig selbst verwirklichen. [64]
								
<b>Total</b>	<b>798</b>	<b>80,8</b>	-	-	-	-	-	-
<b>DIÖZESE</b>								
Wien - Stadt	798	80,8	-	-	-	-	-	-
Wien - Nord	-	-	-	-	-	-	-	-
Wien - Süd	-	-	-	-	-	-	-	-
<b>PFARRGRÖSSE</b>								
bis 1000 Katholiken	57	77,2	-	-	-	-	-	-
1001-2000	80	81,2	-	-	-	-	-	-
2001-4000	284	86,3	-	-	-	-	-	-
4001-6000	160	73,8	-	-	-	-	-	-
6001-9000	148	81,8	-	-	-	-	-	-
9001 und mehr	37	73,0	-	-	-	-	-	-
<b>PFARRER AM ORT</b>								
Pfarrer wohnt in der Pfarre	734	80,8	-	-	-	-	-	-
Pfarre mitbetreut - Pfarrer anderswo	47	78,7	-	-	-	-	-	-
<b>GESCHLECHT</b>								
männlich	412	76,9	-	-	-	-	-	-
weiblich	384	85,2	-	-	-	-	-	-
<b>ALTER</b>								
bis 29	70	70,0	-	-	-	-	-	-
30 - 39	86	79,1	-	-	-	-	-	-
40 - 49	221	82,4	-	-	-	-	-	-
50 - 59	183	86,3	-	-	-	-	-	-
60 - 69	179	81,0	-	-	-	-	-	-
ab 70	47	68,1	-	-	-	-	-	-
<b>BILDUNG</b>								
Volks- oder Hauptschule	13	84,6	-	-	-	-	-	-
Berufs- oder Handelsschule	127	83,5	-	-	-	-	-	-
Mittelschule	215	79,1	-	-	-	-	-	-
(Fach-)Hochschule	442	81,0	-	-	-	-	-	-
<b>FUNKTION</b>								
Mitglied	765	80,8	-	-	-	-	-	-
Pfarrer	33	81,8	-	-	-	-	-	-



**Aus folgenden Gründen ist es schwerer geworden, Kandidatinnen und Kandidaten zu finden...**




Horizontale Prozentuierung		Total (Rohwerte)	Manche Menschen wollen/können mit unserem Pfarrer nicht zusammenarbeiten. [65]	Manche Menschen haben Angst davor, nicht gewählt zu werden. [66]	Viele Menschen wollen sich nicht so lange binden. [67]	Viele Menschen wissen nicht, was die Aufgaben eines PGRs sind.	Viele Menschen sind aus beruflichen Zusammenhängen einen effektiveren Arbeitsstil und die Möglichkeit Entscheidungen zu treffen gewöhnt. [69]	Im PGR geht es oft nicht um Anliegen, die die Menschen bewegen. [70]
<b>Total</b>	<b>798</b>	-	-	-	<b>100,0</b>	-	-	
<b>DIÖZESE</b>								
Wien - Stadt	798	-	-	-	100,0	-	-	
Wien - Nord	-	-	-	-	-	-	-	
Wien - Süd	-	-	-	-	-	-	-	
<b>PFARRGRÖSSE</b>								
bis 1000 Katholiken	57	-	-	-	100,0	-	-	
1001-2000	80	-	-	-	100,0	-	-	
2001-4000	284	-	-	-	100,0	-	-	
4001-6000	160	-	-	-	100,0	-	-	
6001-9000	148	-	-	-	100,0	-	-	
9001 und mehr	37	-	-	-	100,0	-	-	
<b>PFARRER AM ORT</b>								
Pfarrer wohnt in der Pfarre	734	-	-	-	100,0	-	-	
Pfarre mitbetreut - Pfarrer anderswo	47	-	-	-	100,0	-	-	
<b>GESCHLECHT</b>								
männlich	412	-	-	-	100,0	-	-	
weiblich	384	-	-	-	100,0	-	-	
<b>ALTER</b>								
bis 29	70	-	-	-	100,0	-	-	
30 - 39	86	-	-	-	100,0	-	-	
40 - 49	221	-	-	-	100,0	-	-	
50 - 59	183	-	-	-	100,0	-	-	
60 - 69	179	-	-	-	100,0	-	-	
ab 70	47	-	-	-	100,0	-	-	
<b>BILDUNG</b>								
Volks- oder Hauptschule	13	-	-	-	100,0	-	-	
Berufs- oder Handelsschule	127	-	-	-	100,0	-	-	
Mittelschule	215	-	-	-	100,0	-	-	
(Fach-)Hochschule	442	-	-	-	100,0	-	-	
<b>FUNKTION</b>								
Mitglied	765	-	-	-	100,0	-	-	
Pfarrer	33	-	-	-	100,0	-	-	






**Aus folgenden Gründen ist es schwerer geworden, Kandidatinnen und Kandidaten zu finden...**

Horizontale Prozentuierung		Total (Rohwerte)	Viele Menschen sehen die Pfarrgemeinderatswahl als Farce. [71]	Die Mitgliedschaft im PGR ist nur schwer mit familiären Pflichten vereinbar. [72]	Die Mitgliedschaft im PGR ist nur schwer mit politischem Engagement vereinbar. [73]
<b>Total</b>	<b>798</b>	-	-	-	
<b>DIÖZESE</b>					
Wien - Stadt	798	-	-	-	
Wien - Nord	-	-	-	-	
Wien - Süd	-	-	-	-	
<b>PFARRGRÖSSE</b>					
bis 1000 Katholiken	57	-	-	-	
1001-2000	80	-	-	-	
2001-4000	284	-	-	-	
4001-6000	160	-	-	-	
6001-9000	148	-	-	-	
9001 und mehr	37	-	-	-	
<b>PFARRER AM ORT</b>					
Pfarrer wohnt in der Pfarre	734	-	-	-	
Pfarre mitbetreut - Pfarrer anderswo	47	-	-	-	
<b>GESCHLECHT</b>					
männlich	412	-	-	-	
weiblich	384	-	-	-	
<b>ALTER</b>					
bis 29	70	-	-	-	
30 - 39	86	-	-	-	
40 - 49	221	-	-	-	
50 - 59	183	-	-	-	
60 - 69	179	-	-	-	
ab 70	47	-	-	-	
<b>BILDUNG</b>					
Volks- oder Hauptschule	13	-	-	-	
Berufs- oder Handelsschule	127	-	-	-	
Mittelschule	215	-	-	-	
(Fach-)Hochschule	442	-	-	-	
<b>FUNKTION</b>					
Mitglied	765	-	-	-	
Pfarrer	33	-	-	-	

## 5 Jahre als Zeitraum für eine PGR-Periode sind angemessen. [74]

Horizontale Prozentuierung				
	Total (Rohwerte)	ja	nein	keine Angabe
				
<b>Total</b>	<b>798</b>	<b>90,0</b>	<b>8,5</b>	<b>1,5</b>
<b>DIÖZESE</b>				
Wien - Stadt	798	90,0	8,5	1,5
Wien - Nord	-	-	-	-
Wien - Süd	-	-	-	-
<b>PFARRGRÖSSE</b>				
bis 1000 Katholiken	57	91,2	7,0	1,8
1001-2000	80	92,5	7,5	-
2001-4000	284	91,2	7,4	1,4
4001-6000	160	91,2	6,9	1,9
6001-9000	148	87,2	10,1	2,7
9001 und mehr	37	91,9	8,1	-
<b>PFARRER AM ORT</b>				
Pfarrer wohnt in der Pfarre	734	90,2	8,3	1,5
Pfarre mitbetreut - Pfarrer anderswo	47	87,2	12,8	-
<b>GESCHLECHT</b>				
männlich	412	90,3	8,0	1,7
weiblich	384	89,6	9,1	1,3
<b>ALTER</b>				
bis 29	70	77,1	22,9	-
30 - 39	86	82,6	16,3	1,2
40 - 49	221	90,0	8,6	1,4
50 - 59	183	94,0	3,8	2,2
60 - 69	179	91,6	6,1	2,2
ab 70	47	97,9	2,1	-
<b>BILDUNG</b>				
Volks- oder Hauptschule	13	84,6	7,7	7,7
Berufs- oder Handelsschule	127	89,8	7,1	3,1
Mittelschule	215	90,7	8,4	0,9
(Fach-)Hochschule	442	90,0	8,8	1,1
<b>FUNKTION</b>				
Mitglied	765	89,9	8,6	1,4
Pfarrer	33	90,9	6,1	3,0







**Man sollte nicht länger als drei Perioden hintereinander im PGR tätig sein dürfen. [75]**

Horizontale Prozentuierung				
Total (Rohwerte)		ja	nein	keine Angabe
				
<b>Total</b>	<b>798</b>	<b>36,7</b>	<b>59,3</b>	<b>4,0</b>
<b>DIÖZESE</b>				
Wien - Stadt	798	36,7	59,3	4,0
Wien - Nord	-	-	-	-
Wien - Süd	-	-	-	-
<b>PFARRGRÖSSE</b>				
bis 1000 Katholiken	57	35,1	61,4	3,5
1001-2000	80	45,0	52,5	2,5
2001-4000	284	38,7	56,7	4,6
4001-6000	160	31,2	64,4	4,4
6001-9000	148	34,5	61,5	4,1
9001 und mehr	37	40,5	59,5	-
<b>PFARRER AM ORT</b>				
Pfarrer wohnt in der Pfarre	734	36,6	59,4	4,0
Pfarre mitbetreut - Pfarrer anderswo	47	31,9	63,8	4,3
<b>GESCHLECHT</b>				
männlich	412	35,4	60,9	3,6
weiblich	384	38,0	57,6	4,4
<b>ALTER</b>				
bis 29	70	30,0	70,0	-
30 - 39	86	27,9	68,6	3,5
40 - 49	221	37,6	59,7	2,7
50 - 59	183	35,5	59,6	4,9
60 - 69	179	38,0	55,3	6,7
ab 70	47	55,3	40,4	4,3
<b>BILDUNG</b>				
Volks- oder Hauptschule	13	38,5	53,8	7,7
Berufs- oder Handelsschule	127	43,3	54,3	2,4
Mittelschule	215	34,0	62,3	3,7
(Fach-)Hochschule	442	36,2	59,5	4,3
<b>FUNKTION</b>				
Mitglied	765	36,3	60,1	3,5
Pfarrer	33	45,5	39,4	15,2

Ich kann mir vorstellen, dass eine ohnehin aktive Gruppe in der Pfarre gleich auch die Aufgaben des Pfarrgemeinderates übernehmen könnte. [76]







Horizontale Prozentuierung							
Total (Rohwerte)							
		trifft völlig zu	trifft zu	teils-teils	trifft nicht zu	trifft überhaupt nicht zu	keine Angabe
<b>Total</b>	<b>798</b>	<b>4,1</b>	<b>8,8</b>	<b>17,5</b>	<b>33,0</b>	<b>35,5</b>	<b>1,1</b>
<b>DIÖZESE</b>							
Wien - Stadt	798	4,1	8,8	17,5	33,0	35,5	1,1
Wien - Nord	-	-	-	-	-	-	-
Wien - Süd	-	-	-	-	-	-	-
<b>PFARRGRÖSSE</b>							
bis 1000 Katholiken	57	3,5	15,8	19,3	38,6	22,8	-
1001-2000	80	3,8	8,8	20,0	36,2	31,2	-
2001-4000	284	3,9	7,7	16,9	33,8	36,6	1,1
4001-6000	160	3,8	8,1	14,4	35,0	35,6	3,1
6001-9000	148	4,1	7,4	19,6	25,7	42,6	0,7
9001 und mehr	37	10,8	13,5	24,3	27,0	24,3	-
<b>PFARRER AM ORT</b>							
Pfarrer wohnt in der Pfarre	734	4,0	9,0	17,4	32,3	36,1	1,2
Pfarre mitbetreut - Pfarrer anderswo	47	6,4	8,5	14,9	42,6	27,7	-
<b>GESCHLECHT</b>							
männlich	412	5,3	8,3	15,3	31,1	39,1	1,0
weiblich	384	2,9	9,4	20,1	35,2	31,2	1,3
<b>ALTER</b>							
bis 29	70	7,1	15,7	14,3	27,1	35,7	-
30 - 39	86	7,0	9,3	19,8	37,2	25,6	1,2
40 - 49	221	4,1	11,8	15,8	29,4	38,0	0,9
50 - 59	183	2,2	4,9	21,3	33,3	36,6	1,6
60 - 69	179	2,2	7,8	13,4	38,5	36,3	1,7
ab 70	47	6,4	4,3	23,4	27,7	38,3	-
<b>BILDUNG</b>							
Volks- oder Hauptschule	13	15,4	-	38,5	15,4	30,8	-
Berufs- oder Handelsschule	127	4,7	7,9	23,6	39,4	22,8	1,6
Mittelschule	215	2,8	11,2	16,3	34,0	34,9	0,9
(Fach-)Hochschule	442	4,1	8,1	15,8	31,2	39,6	1,1
<b>FUNKTION</b>							
Mitglied	765	3,9	9,0	17,5	33,1	35,3	1,2
Pfarrer	33	9,1	3,0	18,2	30,3	39,4	-

Es genügt, wenn der PGR ohne Wahl aus Vertreter/innen engagierter Gruppen gebildet wird. [77]

Horizontale Prozentuierung							
	Total (Rohwerte)	trifft völlig zu	trifft zu	teils-teils	trifft nicht zu	trifft überhaupt nicht zu	keine Angabe
							
<b>Total</b>	<b>798</b>	<b>3,4</b>	<b>6,0</b>	<b>13,8</b>	<b>34,1</b>	<b>41,1</b>	<b>1,6</b>
<b>DIÖZESE</b>							
Wien - Stadt	798	3,4	6,0	13,8	34,1	41,1	1,6
Wien - Nord	-	-	-	-	-	-	-
Wien - Süd	-	-	-	-	-	-	-
<b>PFARRGRÖSSE</b>							
bis 1000 Katholiken	57	1,8	7,0	19,3	45,6	26,3	-
1001-2000	80	2,5	5,0	16,2	36,2	40,0	-
2001-4000	284	3,2	6,3	15,5	34,2	39,8	1,1
4001-6000	160	4,4	4,4	12,5	35,0	40,6	3,1
6001-9000	148	4,1	7,4	10,8	29,1	47,3	1,4
9001 und mehr	37	5,4	2,7	8,1	32,4	45,9	5,4
<b>PFARRER AM ORT</b>							
Pfarrer wohnt in der Pfarre	734	3,3	6,3	13,6	33,5	41,6	1,8
Pfarre mitbetreut - Pfarrer anderswo	47	4,3	4,3	14,9	42,6	34,0	-
<b>GESCHLECHT</b>							
männlich	412	4,1	5,1	12,4	29,1	47,8	1,5
weiblich	384	2,6	7,0	15,4	39,3	33,9	1,8
<b>ALTER</b>							
bis 29	70	5,7	4,3	18,6	30,0	41,4	-
30 - 39	86	2,3	7,0	17,4	37,2	34,9	1,2
40 - 49	221	4,1	6,3	13,1	30,8	45,2	0,5
50 - 59	183	2,7	5,5	10,9	38,3	41,0	1,6
60 - 69	179	2,8	5,0	14,0	36,3	39,1	2,8
ab 70	47	2,1	6,4	12,8	27,7	46,8	4,3
<b>BILDUNG</b>							
Volks- oder Hauptschule	13	7,7	15,4	7,7	15,4	38,5	15,4
Berufs- oder Handelsschule	127	3,1	6,3	18,9	34,6	34,6	2,4
Mittelschule	215	2,3	6,0	14,4	39,1	37,2	0,9
(Fach-)Hochschule	442	3,6	5,7	12,2	32,1	45,0	1,4
<b>FUNKTION</b>							
Mitglied	765	3,1	6,0	13,9	34,2	41,0	1,7
Pfarrer	33	9,1	6,1	12,1	30,3	42,4	-



**Die Wahl zum Pfarrgemeinderat stellt für mich die beste Möglichkeit dar, dieses Gremium zusammen zu stellen. [78]**

Horizontale Prozentuierung							
	Total (Rohwerte)						
		trifft völlig zu	trifft zu	teils-teils	trifft nicht zu	trifft überhaupt nicht zu	keine Angabe
							
<b>Total</b>	<b>798</b>	<b>33,2</b>	<b>37,3</b>	<b>17,5</b>	<b>6,4</b>	<b>2,4</b>	<b>3,1</b>
<b>DIÖZESE</b>							
Wien - Stadt	798	33,2	37,3	17,5	6,4	2,4	3,1
Wien - Nord	-	-	-	-	-	-	-
Wien - Süd	-	-	-	-	-	-	-
<b>PFARRGRÖSSE</b>							
bis 1000 Katholiken	57	29,8	31,6	22,8	7,0	3,5	5,3
1001-2000	80	27,5	45,0	16,2	5,0	5,0	1,2
2001-4000	284	32,7	35,6	20,4	6,0	1,8	3,5
4001-6000	160	32,5	42,5	11,9	6,9	2,5	3,8
6001-9000	148	34,5	36,5	17,6	6,8	2,0	2,7
9001 und mehr	37	40,5	35,1	13,5	8,1	2,7	-
<b>PFARRER AM ORT</b>							
Pfarrer wohnt in der Pfarre	734	33,5	37,5	17,2	6,4	2,3	3,1
Pfarre mitbetreut - Pfarrer anderswo	47	29,8	34,0	23,4	6,4	4,3	2,1
<b>GESCHLECHT</b>							
männlich	412	36,4	35,7	16,3	7,3	2,2	2,2
weiblich	384	29,7	39,1	19,0	5,5	2,6	4,2
<b>ALTER</b>							
bis 29	70	27,1	44,3	15,7	10,0	1,4	1,4
30 - 39	86	32,6	38,4	19,8	7,0	1,2	1,2
40 - 49	221	31,7	36,7	20,8	5,0	2,7	3,2
50 - 59	183	38,3	35,0	18,0	4,4	1,6	2,7
60 - 69	179	31,3	41,3	8,9	9,5	3,9	5,0
ab 70	47	44,7	25,5	21,3	4,3	2,1	2,1
<b>BILDUNG</b>							
Volks- oder Hauptschule	13	30,8	7,7	30,8	15,4	-	15,4
Berufs- oder Handelsschule	127	25,2	39,4	26,0	4,7	3,1	1,6
Mittelschule	215	26,0	40,9	20,0	5,6	3,3	4,2
(Fach-)Hochschule	442	39,1	36,0	13,6	7,0	1,8	2,5
<b>FUNKTION</b>							
Mitglied	765	33,3	36,9	18,2	6,1	2,5	3,0
Pfarrer	33	30,3	48,5	3,0	12,1	-	6,1



Ich finde es wichtig, dass der Pfarrgemeinderat gewählt wird, da sonst der Einfluss einer bestimmten Gruppe in der Pfarre zu groß werden könnte. [79]







Horizontale Prozentuierung							
Total (Rohwerte)		trifft völlig zu	trifft zu	teils-teils	trifft nicht zu	trifft überhaupt nicht zu	keine Angabe
<b>Total</b>	<b>798</b>	<b>43,9</b>	<b>32,3</b>	<b>13,5</b>	<b>5,5</b>	<b>2,9</b>	<b>1,9</b>
<b>DIÖZESE</b>							
Wien - Stadt	798	43,9	32,3	13,5	5,5	2,9	1,9
Wien - Nord	-	-	-	-	-	-	-
Wien - Süd	-	-	-	-	-	-	-
<b>PFARRGRÖSSE</b>							
bis 1000 Katholiken	57	43,9	35,1	17,5	1,8	1,8	-
1001-2000	80	41,2	33,8	16,2	7,5	1,2	-
2001-4000	284	44,0	32,0	14,1	3,5	3,5	2,8
4001-6000	160	46,9	28,8	11,2	8,1	1,2	3,8
6001-9000	148	40,5	33,8	14,9	5,4	4,7	0,7
9001 und mehr	37	43,2	29,7	10,8	13,5	2,7	-
<b>PFARRER AM ORT</b>							
Pfarrer wohnt in der Pfarre	734	44,4	32,0	13,4	5,6	2,6	2,0
Pfarre mitbetreut - Pfarrer anderswo	47	36,2	40,4	14,9	2,1	6,4	-
<b>GESCHLECHT</b>							
männlich	412	43,7	31,8	13,6	5,8	3,2	1,9
weiblich	384	44,0	32,8	13,5	5,2	2,6	1,8
<b>ALTER</b>							
bis 29	70	35,7	38,6	15,7	7,1	2,9	-
30 - 39	86	41,9	25,6	19,8	9,3	1,2	2,3
40 - 49	221	42,5	30,8	13,6	6,8	4,1	2,3
50 - 59	183	47,0	32,2	13,1	2,7	3,3	1,6
60 - 69	179	42,5	37,4	10,6	5,0	2,2	2,2
ab 70	47	63,8	25,5	4,3	2,1	2,1	2,1
<b>BILDUNG</b>							
Volks- oder Hauptschule	13	61,5	23,1	7,7	-	7,7	-
Berufs- oder Handelsschule	127	47,2	32,3	8,7	7,1	3,1	1,6
Mittelschule	215	36,3	37,7	16,7	4,7	2,3	2,3
(Fach-)Hochschule	442	46,2	30,1	13,6	5,7	2,9	1,6
<b>FUNKTION</b>							
Mitglied	765	43,8	32,4	13,6	5,6	2,9	1,7
Pfarrer	33	45,5	30,3	12,1	3,0	3,0	6,1



**Die Kirchgänger sollten einzelne Personen vorschlagen, die dann ohne weitere Wahl den Pfarrgemeinderat bilden. [80]**

Horizontale Prozentuierung							
	Total (Rohwerte)						
		trifft völlig zu	trifft zu	teils-teils	trifft nicht zu	trifft überhaupt nicht zu	keine Angabe
<b>Total</b>	<b>798</b>	<b>2,0</b>	<b>4,4</b>	<b>13,5</b>	<b>34,7</b>	<b>43,2</b>	<b>2,1</b>
<b>DIÖZESE</b>							
Wien - Stadt	798	2,0	4,4	13,5	34,7	43,2	2,1
Wien - Nord	-	-	-	-	-	-	-
Wien - Süd	-	-	-	-	-	-	-
<b>PFARRGRÖSSE</b>							
bis 1000 Katholiken	57	8,8	3,5	21,1	40,4	26,3	-
1001-2000	80	1,2	7,5	12,5	40,0	38,8	-
2001-4000	284	1,8	3,5	14,1	32,4	46,1	2,1
4001-6000	160	1,2	6,2	8,8	38,1	42,5	3,1
6001-9000	148	0,7	1,4	14,2	30,4	50,0	3,4
9001 und mehr	37	2,7	5,4	18,9	35,1	35,1	2,7
<b>PFARRER AM ORT</b>							
Pfarrer wohnt in der Pfarre	734	2,0	4,5	13,2	34,3	43,7	2,2
Pfarre mitbetreut - Pfarrer anderswo	47	2,1	4,3	17,0	34,0	40,4	2,1
<b>GESCHLECHT</b>							
männlich	412	1,5	4,1	11,2	31,8	49,0	2,4
weiblich	384	2,6	4,7	16,1	38,0	36,7	1,8
<b>ALTER</b>							
bis 29	70	-	2,9	12,9	30,0	52,9	1,4
30 - 39	86	1,2	2,3	17,4	36,0	41,9	1,2
40 - 49	221	1,8	5,9	12,7	32,6	45,7	1,4
50 - 59	183	3,8	3,3	13,7	34,4	43,2	1,6
60 - 69	179	1,7	5,0	12,8	40,2	36,3	3,9
ab 70	47	-	4,3	17,0	31,9	46,8	-
<b>BILDUNG</b>							
Volks- oder Hauptschule	13	7,7	15,4	23,1	15,4	30,8	7,7
Berufs- oder Handelsschule	127	4,7	5,5	18,1	30,7	39,4	1,6
Mittelschule	215	0,9	4,7	11,6	42,8	38,1	1,9
(Fach-)Hochschule	442	1,6	3,6	12,9	32,6	47,3	2,0
<b>FUNKTION</b>							
Mitglied	765	2,0	4,6	14,0	35,0	42,7	1,7
Pfarrer	33	3,0	-	3,0	27,3	54,5	12,1

**Die Wahl bietet eine gute Möglichkeit, verschiedenste Gruppen in der Pfarre in die aktive Gestaltung des Pfarrlebens mit einzubeziehen. [81]**

Horizontale Prozentuierung							
	Total (Rohwerte)						
		trifft völlig zu	trifft zu	teils-teils	trifft nicht zu	trifft überhaupt nicht zu	keine Angabe
							
<b>Total</b>	<b>798</b>	<b>33,2</b>	<b>43,5</b>	<b>15,5</b>	<b>3,9</b>	<b>1,5</b>	<b>2,4</b>
<b>DIÖZESE</b>							
Wien - Stadt	798	33,2	43,5	15,5	3,9	1,5	2,4
Wien - Nord	-	-	-	-	-	-	-
Wien - Süd	-	-	-	-	-	-	-
<b>PFARRGRÖSSE</b>							
bis 1000 Katholiken	57	36,8	38,6	21,1	1,8	-	1,8
1001-2000	80	26,2	45,0	20,0	6,2	2,5	-
2001-4000	284	34,2	41,2	16,9	3,5	1,8	2,5
4001-6000	160	31,2	47,5	13,1	4,4	0,6	3,1
6001-9000	148	33,8	45,9	12,2	3,4	1,4	3,4
9001 und mehr	37	37,8	40,5	10,8	5,4	5,4	-
<b>PFARRER AM ORT</b>							
Pfarrer wohnt in der Pfarre	734	33,2	43,5	15,7	3,7	1,5	2,5
Pfarre mitbetreut - Pfarrer anderswo	47	27,7	44,7	14,9	8,5	2,1	2,1
<b>GESCHLECHT</b>							
männlich	412	30,6	43,0	18,0	4,4	2,2	1,9
weiblich	384	36,2	44,0	13,0	3,1	0,8	2,9
<b>ALTER</b>							
bis 29	70	24,3	41,4	24,3	7,1	1,4	1,4
30 - 39	86	31,4	40,7	20,9	3,5	2,3	1,2
40 - 49	221	30,8	43,0	16,7	4,1	2,3	3,2
50 - 59	183	37,2	47,5	9,3	3,8	0,5	1,6
60 - 69	179	35,8	43,6	14,5	2,8	0,6	2,8
ab 70	47	38,3	42,6	8,5	4,3	4,3	2,1
<b>BILDUNG</b>							
Volks- oder Hauptschule	13	7,7	46,2	23,1	7,7	7,7	7,7
Berufs- oder Handelsschule	127	30,7	42,5	20,5	3,1	0,8	2,4
Mittelschule	215	32,6	43,7	15,8	5,1	0,9	1,9
(Fach-)Hochschule	442	35,1	43,7	13,8	3,4	1,8	2,3
<b>FUNKTION</b>							
Mitglied	765	33,2	43,5	15,7	3,8	1,6	2,2
Pfarrer	33	33,3	42,4	12,1	6,1	-	6,1

Durch die Wahl ergibt sich eine zu große Verschiedenheit der Pfarrgemeinderäte, die sich auf die Arbeit negativ auswirkt. [82]

Horizontale Prozentuierung							
Total (Rohwerte)							
		trifft völlig zu	trifft zu	teils-teils	trifft nicht zu	trifft überhaupt nicht zu	keine Angabe
<b>Total</b>	<b>798</b>	<b>1,3</b>	<b>4,1</b>	<b>13,3</b>	<b>34,7</b>	<b>43,6</b>	<b>3,0</b>
<b>DIÖZESE</b>							
Wien - Stadt	798	1,3	4,1	13,3	34,7	43,6	3,0
Wien - Nord	-	-	-	-	-	-	-
Wien - Süd	-	-	-	-	-	-	-
<b>PFARRGRÖSSE</b>							
bis 1000 Katholiken	57	3,5	3,5	3,5	40,4	47,4	1,8
1001-2000	80	-	2,5	11,2	41,2	45,0	-
2001-4000	284	1,4	3,9	14,4	32,7	44,7	2,8
4001-6000	160	0,6	4,4	15,6	33,1	41,2	5,0
6001-9000	148	0,7	4,7	10,1	33,8	46,6	4,1
9001 und mehr	37	5,4	8,1	21,6	35,1	27,0	2,7
<b>PFARRER AM ORT</b>							
Pfarrer wohnt in der Pfarre	734	1,4	4,1	13,4	34,2	44,0	3,0
Pfarre mitbetreut - Pfarrer anderswo	47	-	4,3	12,8	44,7	36,2	2,1
<b>GESCHLECHT</b>							
männlich	412	1,5	4,6	14,1	35,7	41,3	2,9
weiblich	384	1,0	3,6	12,5	33,9	45,8	3,1
<b>ALTER</b>							
bis 29	70	-	-	11,4	35,7	52,9	-
30 - 39	86	2,3	4,7	18,6	32,6	38,4	3,5
40 - 49	221	1,4	4,5	14,0	29,9	47,1	3,2
50 - 59	183	1,1	4,9	10,9	37,2	42,1	3,8
60 - 69	179	1,7	5,0	14,0	35,2	40,8	3,4
ab 70	47	-	2,1	8,5	44,7	44,7	-
<b>BILDUNG</b>							
Volks- oder Hauptschule	13	-	23,1	15,4	15,4	30,8	15,4
Berufs- oder Handelsschule	127	1,6	4,7	12,6	40,2	37,8	3,1
Mittelschule	215	0,9	2,8	11,6	38,1	44,7	1,9
(Fach-)Hochschule	442	1,4	4,1	14,3	32,1	45,2	2,9
<b>FUNKTION</b>							
Mitglied	765	1,3	4,1	13,5	34,6	43,8	2,7
Pfarrer	33	-	6,1	9,1	36,4	39,4	9,1

**Jede Pfarrgemeinde soll frei entscheiden, ob und wie sie wählt. [83]**

Horizontale Prozentuierung							
	Total (Rohwerte)						
		trifft völlig zu	trifft zu	teils-teils	trifft nicht zu	trifft überhaupt nicht zu	keine Angabe
<b>Total</b>	<b>798</b>	<b>10,8</b>	<b>14,0</b>	<b>16,7</b>	<b>26,9</b>	<b>29,3</b>	<b>2,3</b>
<b>DIÖZESE</b>							
Wien - Stadt	798	10,8	14,0	16,7	26,9	29,3	2,3
Wien - Nord	-	-	-	-	-	-	-
Wien - Süd	-	-	-	-	-	-	-
<b>PFARRGRÖSSE</b>							
bis 1000 Katholiken	57	12,3	28,1	19,3	22,8	15,8	1,8
1001-2000	80	12,5	16,2	15,0	28,8	27,5	-
2001-4000	284	11,3	15,5	13,7	27,1	29,9	2,5
4001-6000	160	6,9	12,5	16,9	27,5	33,1	3,1
6001-9000	148	10,8	9,5	18,9	26,4	31,8	2,7
9001 und mehr	37	21,6	-	24,3	29,7	24,3	-
<b>PFARRER AM ORT</b>							
Pfarrer wohnt in der Pfarre	734	10,9	14,2	15,8	27,2	30,0	1,9
Pfarre mitbetreut - Pfarrer anderswo	47	10,6	12,8	23,4	25,5	23,4	4,3
<b>GESCHLECHT</b>							
männlich	412	9,5	11,2	14,8	26,9	35,7	1,9
weiblich	384	12,2	17,2	18,5	27,1	22,4	2,6
<b>ALTER</b>							
bis 29	70	7,1	14,3	21,4	28,6	27,1	1,4
30 - 39	86	7,0	16,3	18,6	32,6	24,4	1,2
40 - 49	221	10,9	15,8	19,5	19,5	32,1	2,3
50 - 59	183	12,0	11,5	14,8	30,1	30,1	1,6
60 - 69	179	11,2	14,0	14,5	28,5	29,1	2,8
ab 70	47	10,6	10,6	12,8	27,7	34,0	4,3
<b>BILDUNG</b>							
Volks- oder Hauptschule	13	38,5	-	15,4	7,7	30,8	7,7
Berufs- oder Handelsschule	127	17,3	19,7	14,2	16,5	29,9	2,4
Mittelschule	215	11,6	16,3	17,2	32,1	20,0	2,8
(Fach-)Hochschule	442	7,7	11,8	17,2	28,1	33,7	1,6
<b>FUNKTION</b>							
Mitglied	765	10,8	14,4	16,7	26,9	28,9	2,2
Pfarrer	33	9,1	6,1	15,2	27,3	39,4	3,0

Die Wahl stellt eine gute Möglichkeit dar, ein Gegenüber zum Pfarrer zu schaffen. [84]

Horizontale Prozentuierung							
	Total (Rohwerte)						
		trifft völlig zu	trifft zu	teils-teils	trifft nicht zu	trifft überhaupt nicht zu	keine Angabe
<b>Total</b>	<b>798</b>	<b>13,7</b>	<b>27,7</b>	<b>28,9</b>	<b>14,4</b>	<b>12,3</b>	<b>3,0</b>
<b>DIÖZESE</b>							
Wien - Stadt	798	13,7	27,7	28,9	14,4	12,3	3,0
Wien - Nord	-	-	-	-	-	-	-
Wien - Süd	-	-	-	-	-	-	-
<b>PFARRGRÖSSE</b>							
bis 1000 Katholiken	57	10,5	38,6	31,6	5,3	14,0	-
1001-2000	80	13,8	31,2	27,5	15,0	10,0	2,5
2001-4000	284	14,1	25,0	27,1	16,5	13,7	3,5
4001-6000	160	14,4	30,6	25,6	16,2	10,6	2,5
6001-9000	148	14,2	25,0	32,4	13,5	11,5	3,4
9001 und mehr	37	13,5	24,3	27,0	13,5	18,9	2,7
<b>PFARRER AM ORT</b>							
Pfarrer wohnt in der Pfarre	734	14,3	27,2	27,9	14,7	12,7	3,1
Pfarre mitbetreut - Pfarrer anderswo	47	6,4	36,2	42,6	10,6	2,1	2,1
<b>GESCHLECHT</b>							
männlich	412	12,4	24,3	30,6	16,7	13,6	2,4
weiblich	384	15,1	31,2	27,1	12,0	10,9	3,6
<b>ALTER</b>							
bis 29	70	15,7	24,3	35,7	18,6	5,7	-
30 - 39	86	8,1	19,8	43,0	9,3	18,6	1,2
40 - 49	221	12,2	31,7	23,5	15,4	14,5	2,7
50 - 59	183	14,8	28,4	29,5	13,1	10,9	3,3
60 - 69	179	14,0	29,6	27,4	14,0	10,6	4,5
ab 70	47	21,3	19,1	23,4	19,1	12,8	4,3
<b>BILDUNG</b>							
Volks- oder Hauptschule	13	7,7	7,7	46,2	15,4	7,7	15,4
Berufs- oder Handelsschule	127	16,5	26,0	25,2	13,4	15,7	3,1
Mittelschule	215	13,5	28,8	30,2	11,6	12,1	3,7
(Fach-)Hochschule	442	13,1	28,3	29,0	16,1	11,5	2,0
<b>FUNKTION</b>							
Mitglied	765	14,1	28,4	28,9	13,6	12,0	3,0
Pfarrer	33	3,0	12,1	30,3	33,3	18,2	3,0

<b>STÄRKEN. Was trifft auf Sie zu?</b>									
Horizontale Prozentuierung									
<b>Total (Rohwerte)</b>		Ich übernehme gern eine leitende Funktion. [85]	Ich arbeite gerne praktisch. [86]	Ich habe Visionen und entwickle gerne Projekte. [87]	Es fällt mir leicht, vor einer Gruppe meine Meinung zu vertreten. [88]	Ich habe das Ohr am Volk. [89]	Mit vielen Menschen Kontakt zu haben, liegt mir. [90]	Es macht mir Spaß, in einem Team mitzuarbeiten. [91]	Ich rede über anstehende Fragen gern unter vier Augen. [92]
<b>Total</b>	<b>798</b>	<b>53,0</b>	-	-	-	-	-	-	-
<b>DIÖZESE</b>									
Wien - Stadt	798	53,0	-	-	-	-	-	-	-
Wien - Nord	-	-	-	-	-	-	-	-	-
Wien - Süd	-	-	-	-	-	-	-	-	-
<b>PFARRGRÖSSE</b>									
bis 1000 Katholiken	57	47,4	-	-	-	-	-	-	-
1001-2000	80	41,2	-	-	-	-	-	-	-
2001-4000	284	58,1	-	-	-	-	-	-	-
4001-6000	160	49,4	-	-	-	-	-	-	-
6001-9000	148	54,1	-	-	-	-	-	-	-
9001 und mehr	37	56,8	-	-	-	-	-	-	-
<b>PFARRER AM ORT</b>									
Pfarrer wohnt in der Pfarre	734	53,1	-	-	-	-	-	-	-
Pfarre mitbetreut - Pfarrer anderswo	47	51,1	-	-	-	-	-	-	-
<b>GESCHLECHT</b>									
männlich	412	62,9	-	-	-	-	-	-	-
weiblich	384	42,2	-	-	-	-	-	-	-
<b>ALTER</b>									
bis 29	70	70,0	-	-	-	-	-	-	-
30 - 39	86	48,8	-	-	-	-	-	-	-
40 - 49	221	52,9	-	-	-	-	-	-	-
50 - 59	183	59,0	-	-	-	-	-	-	-
60 - 69	179	43,6	-	-	-	-	-	-	-
ab 70	47	51,1	-	-	-	-	-	-	-
<b>BILDUNG</b>									
Volks- oder Hauptschule	13	46,2	-	-	-	-	-	-	-
Berufs- oder Handelsschule	127	40,2	-	-	-	-	-	-	-
Mittelschule	215	45,6	-	-	-	-	-	-	-
(Fach-)Hochschule	442	60,6	-	-	-	-	-	-	-
<b>FUNKTION</b>									
Mitglied	765	52,5	-	-	-	-	-	-	-
Pfarrer	33	63,6	-	-	-	-	-	-	-





STÄRKEN. Was trifft auf Sie zu?			
Horizontale Prozentuierung		Total (Rohwerte)	Ich vernetze gerne verschiedene Gruppen und Anliegen. [93]
<b>Total</b>	<b>798</b>		-
<b>DIÖZESE</b>			
Wien - Stadt	798		-
Wien - Nord	-		-
Wien - Süd	-		-
<b>PFARRGRÖSSE</b>			
bis 1000 Katholiken	57		-
1001-2000	80		-
2001-4000	284		-
4001-6000	160		-
6001-9000	148		-
9001 und mehr	37		-
<b>PFARRER AM ORT</b>			
Pfarrer wohnt in der Pfarre	734		-
Pfarre mitbetreut - Pfarrer anderswo	47		-
<b>GESCHLECHT</b>			
männlich	412		-
weiblich	384		-
<b>ALTER</b>			
bis 29	70		-
30 - 39	86		-
40 - 49	221		-
50 - 59	183		-
60 - 69	179		-
ab 70	47		-
<b>BILDUNG</b>			
Volks- oder Hauptschule	13		-
Berufs- oder Handelsschule	127		-
Mittelschule	215		-
(Fach-)Hochschule	442		-
<b>FUNKTION</b>			
Mitglied	765		-
Pfarrer	33		-



Was beeinträchtigt Ihre Mitarbeit im PGR?											
Horizontale Prozentuierung		Total (Rohwerte)	Zeitmangel [94]	begrenzte räumliche Ressourcen [95]	fehlende Anerkennung [96]	mangelndes Vertrauen [97]	finanzielle Probleme [98]	Konflikte [99]	Machtverhältnisse [100]	die Art der Leitung [101]	unklare Aufgaben [102]
<b>Total</b>	<b>798</b>	<b>60,7</b>	-	-	-	-	-	-	-	-	-
<b>DIÖZESE</b>											
Wien - Stadt	798	60,7	-	-	-	-	-	-	-	-	-
Wien - Nord	-	-	-	-	-	-	-	-	-	-	-
Wien - Süd	-	-	-	-	-	-	-	-	-	-	-
<b>PFARRGRÖSSE</b>											
bis 1000 Katholiken	57	70,2	-	-	-	-	-	-	-	-	-
1001-2000	80	70,0	-	-	-	-	-	-	-	-	-
2001-4000	284	59,9	-	-	-	-	-	-	-	-	-
4001-6000	160	53,8	-	-	-	-	-	-	-	-	-
6001-9000	148	60,1	-	-	-	-	-	-	-	-	-
9001 und mehr	37	51,4	-	-	-	-	-	-	-	-	-
<b>PFARRER AM ORT</b>											
Pfarrer wohnt in der Pfarre	734	60,2	-	-	-	-	-	-	-	-	-
Pfarre mitbetreut - Pfarrer anderswo	47	68,1	-	-	-	-	-	-	-	-	-
<b>GESCHLECHT</b>											
männlich	412	61,9	-	-	-	-	-	-	-	-	-
weiblich	384	59,4	-	-	-	-	-	-	-	-	-
<b>ALTER</b>											
bis 29	70	78,6	-	-	-	-	-	-	-	-	-
30 - 39	86	69,8	-	-	-	-	-	-	-	-	-
40 - 49	221	69,2	-	-	-	-	-	-	-	-	-
50 - 59	183	61,7	-	-	-	-	-	-	-	-	-
60 - 69	179	45,8	-	-	-	-	-	-	-	-	-
ab 70	47	34,0	-	-	-	-	-	-	-	-	-
<b>BILDUNG</b>											
Volks- oder Hauptschule	13	53,8	-	-	-	-	-	-	-	-	-
Berufs- oder Handelsschule	127	45,7	-	-	-	-	-	-	-	-	-
Mittelschule	215	60,0	-	-	-	-	-	-	-	-	-
(Fach-)Hochschule	442	65,6	-	-	-	-	-	-	-	-	-
<b>FUNKTION</b>											
Mitglied	765	61,3	-	-	-	-	-	-	-	-	-
Pfarrer	33	45,5	-	-	-	-	-	-	-	-	-



## Was beeinträchtigt Ihre Mitarbeit im PGR?

Horizontale Prozentuierung				
Total (Rohwerte)		uneffektiver Sitzungsstil [103]                          Gruppenbildung, einige wenige haben das Sagen [104]                          Wichtige Sachen werden nicht im Gremium entschieden, sondern hintenherum. [105]		
<b>Total</b>	<b>798</b>	-	-	-
<b>DIÖZESE</b>				
Wien - Stadt	798	-	-	-
Wien - Nord	-	-	-	-
Wien - Süd	-	-	-	-
<b>PFARRGRÖSSE</b>				
bis 1000 Katholiken	57	-	-	-
1001-2000	80	-	-	-
2001-4000	284	-	-	-
4001-6000	160	-	-	-
6001-9000	148	-	-	-
9001 und mehr	37	-	-	-
<b>PFARRER AM ORT</b>				
Pfarrer wohnt in der Pfarre	734	-	-	-
Pfarre mitbetreut - Pfarrer anderswo	47	-	-	-
<b>GESCHLECHT</b>				
männlich	412	-	-	-
weiblich	384	-	-	-
<b>ALTER</b>				
bis 29	70	-	-	-
30 - 39	86	-	-	-
40 - 49	221	-	-	-
50 - 59	183	-	-	-
60 - 69	179	-	-	-
ab 70	47	-	-	-
<b>BILDUNG</b>				
Volks- oder Hauptschule	13	-	-	-
Berufs- oder Handelsschule	127	-	-	-
Mittelschule	215	-	-	-
(Fach-)Hochschule	442	-	-	-
<b>FUNKTION</b>				
Mitglied	765	-	-	-
Pfarrer	33	-	-	-









Durch meine Arbeit im Pfarrgemeinderat komme ich bei anderen Dingen manchmal in Zeitnot. [106]

Horizontale Prozentuierung							
	Total (Rohwerte)						
		trifft völlig zu	trifft zu	teils-teils	trifft nicht zu	trifft überhaupt nicht zu	keine Angabe
<b>Total</b>	<b>798</b>	<b>7,8</b>	<b>21,7</b>	<b>34,6</b>	<b>22,9</b>	<b>10,5</b>	<b>2,5</b>
<b>DIÖZESE</b>							
Wien - Stadt	798	7,8	21,7	34,6	22,9	10,5	2,5
Wien - Nord	-	-	-	-	-	-	-
Wien - Süd	-	-	-	-	-	-	-
<b>PFARRGRÖSSE</b>							
bis 1000 Katholiken	57	7,0	26,3	29,8	17,5	15,8	3,5
1001-2000	80	5,0	28,8	35,0	23,8	6,2	1,2
2001-4000	284	9,5	22,5	33,8	21,1	9,9	3,2
4001-6000	160	6,2	18,1	36,9	25,6	8,8	4,4
6001-9000	148	6,8	20,9	37,2	21,6	12,8	0,7
9001 und mehr	37	10,8	10,8	24,3	29,7	24,3	-
<b>PFARRER AM ORT</b>							
Pfarrer wohnt in der Pfarre	734	8,2	20,8	34,5	22,8	11,0	2,7
Pfarrer mitbetreut - Pfarrer anderswo	47	2,1	34,0	36,2	23,4	4,3	-
<b>GESCHLECHT</b>							
männlich	412	8,0	21,6	35,0	22,3	11,2	1,9
weiblich	384	7,6	21,9	34,4	23,2	9,9	3,1
<b>ALTER</b>							
bis 29	70	10,0	28,6	28,6	25,7	7,1	-
30 - 39	86	7,0	29,1	36,0	19,8	5,8	2,3
40 - 49	221	9,5	20,8	33,9	23,5	10,0	2,3
50 - 59	183	10,9	19,7	37,2	21,3	7,7	3,3
60 - 69	179	3,4	22,9	32,4	23,5	15,1	2,8
ab 70	47	4,3	6,4	40,4	25,5	19,1	4,3
<b>BILDUNG</b>							
Volks- oder Hauptschule	13	7,7	15,4	30,8	23,1	23,1	-
Berufs- oder Handelsschule	127	7,1	13,4	35,4	26,0	14,2	3,9
Mittelschule	215	6,5	23,7	39,5	18,6	10,7	0,9
(Fach-)Hochschule	442	8,6	23,3	32,1	24,2	9,0	2,7
<b>FUNKTION</b>							
Mitglied	765	7,8	22,0	35,0	22,6	10,2	2,4
Pfarrer	33	6,1	15,2	24,2	30,3	18,2	6,1

## Manchmal nehme ich mir Urlaub um Dinge für den Pfarrgemeinderat zu regeln. [107]

Horizontale Prozentuierung							
Total (Rohwerte)		trifft völlig zu	trifft zu	teils-teils	trifft nicht zu	trifft überhaupt nicht zu	keine Angabe
<b>Total</b>	<b>798</b>	<b>2,4</b>	<b>4,6</b>	<b>6,5</b>	<b>24,7</b>	<b>57,4</b>	<b>4,4</b>
<b>DIÖZESE</b>							
Wien - Stadt	798	2,4	4,6	6,5	24,7	57,4	4,4
Wien - Nord	-	-	-	-	-	-	-
Wien - Süd	-	-	-	-	-	-	-
<b>PFARRGRÖSSE</b>							
bis 1000 Katholiken	57	3,5	8,8	7,0	21,1	54,4	5,3
1001-2000	80	-	2,5	8,8	26,2	58,8	3,8
2001-4000	284	3,2	5,6	4,6	23,6	57,4	5,6
4001-6000	160	1,9	5,6	7,5	25,6	53,8	5,6
6001-9000	148	2,0	2,7	6,8	29,7	57,4	1,4
9001 und mehr	37	-	2,7	10,8	10,8	70,3	5,4
<b>PFARRER AM ORT</b>							
Pfarrer wohnt in der Pfarre	734	2,5	4,6	6,7	25,3	56,7	4,2
Pfarre mitbetreut - Pfarrer anderswo	47	-	6,4	6,4	14,9	66,0	6,4
<b>GESCHLECHT</b>							
männlich	412	2,2	6,1	7,8	25,5	54,6	3,9
weiblich	384	2,6	3,1	5,2	24,0	60,2	4,9
<b>ALTER</b>							
bis 29	70	1,4	4,3	5,7	27,1	61,4	-
30 - 39	86	2,3	7,0	5,8	23,3	58,1	3,5
40 - 49	221	3,2	6,3	10,9	18,1	57,5	4,1
50 - 59	183	3,3	4,9	7,1	32,8	48,1	3,8
60 - 69	179	0,6	1,7	3,4	27,4	62,0	5,0
ab 70	47	2,1	4,3	-	14,9	66,0	12,8
<b>BILDUNG</b>							
Volks- oder Hauptschule	13	7,7	23,1	-	23,1	38,5	7,7
Berufs- oder Handelsschule	127	2,4	5,5	6,3	21,3	58,3	6,3
Mittelschule	215	2,3	5,6	7,4	23,7	57,7	3,3
(Fach-)Hochschule	442	2,3	3,4	6,3	26,2	57,7	4,1
<b>FUNKTION</b>							
Mitglied	765	2,5	4,7	6,4	24,8	57,6	3,9
Pfarrer	33	-	3,0	9,1	21,2	51,5	15,2

## Ich weiß, wie viel ich mir in der Arbeit im PGR zumuten kann. [108]

Horizontale Prozentuierung							
	Total (Rohwerte)						
		trifft völlig zu	trifft zu	teils-teils	trifft nicht zu	trifft überhaupt nicht zu	keine Angabe
							
<b>Total</b>	<b>798</b>	<b>28,9</b>	<b>47,2</b>	<b>16,9</b>	<b>2,8</b>	<b>1,3</b>	<b>2,9</b>
<b>DIÖZESE</b>							
Wien - Stadt	798	28,9	47,2	16,9	2,8	1,3	2,9
Wien - Nord	-	-	-	-	-	-	-
Wien - Süd	-	-	-	-	-	-	-
<b>PFARRGRÖSSE</b>							
bis 1000 Katholiken	57	29,8	47,4	19,3	-	-	3,5
1001-2000	80	21,2	56,2	17,5	3,8	1,2	-
2001-4000	284	29,6	46,8	15,5	3,2	1,1	3,9
4001-6000	160	25,6	47,5	20,6	1,2	0,6	4,4
6001-9000	148	32,4	42,6	18,2	2,7	2,0	2,0
9001 und mehr	37	40,5	40,5	8,1	5,4	5,4	-
<b>PFARRER AM ORT</b>							
Pfarrer wohnt in der Pfarre	734	29,4	46,9	16,8	2,7	1,2	3,0
Pfarre mitbetreut - Pfarrer anderswo	47	27,7	53,2	12,8	4,3	2,1	-
<b>GESCHLECHT</b>							
männlich	412	29,4	46,4	17,5	2,2	1,5	3,2
weiblich	384	28,4	48,4	16,4	3,1	1,0	2,6
<b>ALTER</b>							
bis 29	70	32,9	44,3	21,4	-	1,4	-
30 - 39	86	26,7	45,3	22,1	1,2	2,3	2,3
40 - 49	221	27,1	51,1	14,9	2,7	1,4	2,7
50 - 59	183	25,7	44,3	20,2	4,9	1,1	3,8
60 - 69	179	31,8	49,2	12,8	2,8	0,6	2,8
ab 70	47	36,2	44,7	8,5	2,1	2,1	6,4
<b>BILDUNG</b>							
Volks- oder Hauptschule	13	38,5	53,8	7,7	-	-	-
Berufs- oder Handelsschule	127	22,8	52,0	18,9	1,6	-	4,7
Mittelschule	215	34,0	45,6	14,4	2,8	0,9	2,3
(Fach-)Hochschule	442	28,1	46,6	17,9	3,2	1,8	2,5
<b>FUNKTION</b>							
Mitglied	765	29,0	47,7	17,0	2,6	1,2	2,5
Pfarrer	33	27,3	36,4	15,2	6,1	3,0	12,1

**Die Arbeit im Pfarrgemeinderat lässt sich schwer mit einem normalen 40-Stunden-Job vereinbaren.  
[109]**

Horizontale Prozentuierung							
	Total (Rohwerte)						
		trifft völlig zu	trifft zu	teils-teils	trifft nicht zu	trifft überhaupt nicht zu	keine Angabe
<b>Total</b>	<b>798</b>	<b>7,3</b>	<b>13,3</b>	<b>28,4</b>	<b>26,6</b>	<b>18,3</b>	<b>6,1</b>
<b>DIÖZESE</b>							
Wien - Stadt	798	7,3	13,3	28,4	26,6	18,3	6,1
Wien - Nord	-	-	-	-	-	-	-
Wien - Süd	-	-	-	-	-	-	-
<b>PFARRGRÖSSE</b>							
bis 1000 Katholiken	57	12,3	8,8	35,1	24,6	14,0	5,3
1001-2000	80	1,2	17,5	28,8	26,2	18,8	7,5
2001-4000	284	9,9	14,4	27,8	23,6	17,3	7,0
4001-6000	160	3,1	13,1	29,4	29,4	20,0	5,0
6001-9000	148	8,1	12,2	27,7	31,8	14,2	6,1
9001 und mehr	37	2,7	8,1	18,9	27,0	37,8	5,4
<b>PFARRER AM ORT</b>							
Pfarrer wohnt in der Pfarre	734	7,2	12,9	28,1	26,7	19,1	6,0
Pfarre mitbetreut - Pfarrer anderswo	47	8,5	19,1	36,2	21,3	10,6	4,3
<b>GESCHLECHT</b>							
männlich	412	6,3	12,1	24,8	29,9	22,1	4,9
weiblich	384	8,3	14,6	32,3	22,9	14,3	7,6
<b>ALTER</b>							
bis 29	70	5,7	12,9	27,1	35,7	12,9	5,7
30 - 39	86	5,8	11,6	26,7	33,7	18,6	3,5
40 - 49	221	7,7	14,0	26,7	26,7	19,9	5,0
50 - 59	183	7,7	12,6	31,7	25,7	16,9	5,5
60 - 69	179	7,8	15,1	30,2	21,2	17,3	8,4
ab 70	47	6,4	10,6	17,0	23,4	29,8	12,8
<b>BILDUNG</b>							
Volks- oder Hauptschule	13	23,1	15,4	23,1	15,4	15,4	7,7
Berufs- oder Handelsschule	127	7,1	11,8	33,9	20,5	16,5	10,2
Mittelschule	215	6,5	14,0	30,2	23,7	19,1	6,5
(Fach-)Hochschule	442	7,2	13,3	26,2	30,1	18,6	4,5
<b>FUNKTION</b>							
Mitglied	765	7,3	13,5	28,9	26,3	18,6	5,5
Pfarrer	33	6,1	9,1	18,2	33,3	12,1	21,2









**Ich investiere gerne meine Zeit, wenn ich weiß, dass ich etwas davon habe. [110]**

Horizontale Prozentuierung							
	Total (Rohwerte)						
		trifft völlig zu	trifft zu	teils-teils	trifft nicht zu	trifft überhaupt nicht zu	keine Angabe
<b>Total</b>	<b>798</b>	<b>18,0</b>	<b>32,7</b>	<b>18,5</b>	<b>15,5</b>	<b>8,8</b>	<b>6,4</b>
<b>DIÖZESE</b>							
Wien - Stadt	798	18,0	32,7	18,5	15,5	8,8	6,4
Wien - Nord	-	-	-	-	-	-	-
Wien - Süd	-	-	-	-	-	-	-
<b>PFARRGRÖSSE</b>							
bis 1000 Katholiken	57	21,1	31,6	14,0	10,5	14,0	8,8
1001-2000	80	13,8	36,2	13,8	11,2	17,5	7,5
2001-4000	284	15,8	37,3	17,6	14,4	8,8	6,0
4001-6000	160	21,2	28,8	23,1	18,8	3,1	5,0
6001-9000	148	18,9	27,7	18,2	19,6	7,4	8,1
9001 und mehr	37	18,9	21,6	29,7	13,5	10,8	5,4
<b>PFARRER AM ORT</b>							
Pfarrer wohnt in der Pfarre	734	17,6	32,6	18,0	16,1	9,1	6,7
Pfarrer mitbetreut - Pfarrer anderswo	47	25,5	38,3	23,4	12,8	-	-
<b>GESCHLECHT</b>							
männlich	412	18,9	34,2	18,7	15,5	8,5	4,1
weiblich	384	17,2	31,0	18,2	15,6	9,1	8,9
<b>ALTER</b>							
bis 29	70	28,6	40,0	17,1	8,6	2,9	2,9
30 - 39	86	17,4	41,9	16,3	15,1	4,7	4,7
40 - 49	221	20,4	36,7	20,8	9,0	6,3	6,8
50 - 59	183	19,7	31,7	15,3	20,2	7,7	5,5
60 - 69	179	11,7	27,4	19,0	17,9	16,2	7,8
ab 70	47	14,9	19,1	19,1	23,4	10,6	12,8
<b>BILDUNG</b>							
Volks- oder Hauptschule	13	23,1	15,4	15,4	23,1	23,1	-
Berufs- oder Handelsschule	127	11,0	31,5	19,7	16,5	11,8	9,4
Mittelschule	215	15,8	34,9	15,8	17,2	9,8	6,5
(Fach-)Hochschule	442	21,0	32,6	19,7	14,3	7,0	5,4
<b>FUNKTION</b>							
Mitglied	765	17,6	32,2	18,8	15,8	9,2	6,4
Pfarrer	33	27,3	45,5	12,1	9,1	-	6,1









**Ich leide unter der Erwartung, dass ich als Mitglied des PGR an allen pfarrlichen Veranstaltungen teilnehmen soll. [111]**







Horizontale Prozentuierung							
	Total (Rohwerte)						
		trifft völlig zu	trifft zu	teils-teils	trifft nicht zu	trifft überhaupt nicht zu	keine Angabe
							
<b>Total</b>	<b>798</b>	<b>7,0</b>	<b>15,0</b>	<b>21,7</b>	<b>30,6</b>	<b>22,6</b>	<b>3,1</b>
<b>DIÖZESE</b>							
Wien - Stadt	798	7,0	15,0	21,7	30,6	22,6	3,1
Wien - Nord	-	-	-	-	-	-	-
Wien - Süd	-	-	-	-	-	-	-
<b>PFARRGRÖSSE</b>							
bis 1000 Katholiken	57	3,5	14,0	21,1	33,3	24,6	3,5
1001-2000	80	6,2	10,0	27,5	35,0	20,0	1,2
2001-4000	284	8,5	15,5	23,9	27,8	21,1	3,2
4001-6000	160	6,9	16,2	23,1	29,4	20,6	3,8
6001-9000	148	4,1	18,2	17,6	34,5	22,3	3,4
9001 und mehr	37	5,4	5,4	13,5	24,3	45,9	5,4
<b>PFARRER AM ORT</b>							
Pfarrer wohnt in der Pfarre	734	6,7	15,5	21,0	30,8	22,9	3,1
Pfarre mitbetreut - Pfarrer anderswo	47	12,8	12,8	31,9	23,4	17,0	2,1
<b>GESCHLECHT</b>							
männlich	412	6,1	14,6	23,1	31,1	22,1	3,2
weiblich	384	8,1	15,6	20,3	30,2	22,7	3,1
<b>ALTER</b>							
bis 29	70	8,6	17,1	14,3	30,0	28,6	1,4
30 - 39	86	8,1	12,8	25,6	25,6	24,4	3,5
40 - 49	221	7,2	15,8	21,7	28,1	23,5	3,6
50 - 59	183	7,7	15,3	21,9	32,8	19,7	2,7
60 - 69	179	4,5	15,1	21,2	36,3	20,1	2,8
ab 70	47	6,4	12,8	27,7	17,0	29,8	6,4
<b>BILDUNG</b>							
Volks- oder Hauptschule	13	7,7	15,4	7,7	23,1	46,2	-
Berufs- oder Handelsschule	127	3,9	13,4	22,0	29,9	25,2	5,5
Mittelschule	215	7,0	16,7	19,1	28,8	26,0	2,3
(Fach-)Hochschule	442	7,9	14,7	23,3	31,9	19,5	2,7
<b>FUNKTION</b>							
Mitglied	765	6,9	14,8	22,1	30,3	22,9	3,0
Pfarrer	33	9,1	21,2	12,1	36,4	15,2	6,1



## Ich investiere gerne meine Zeit wenn ich etwas bewegen kann. [112]







Horizontale Prozentuierung							
	Total (Rohwerte)						
		trifft völlig zu	trifft zu	teils-teils	trifft nicht zu	trifft überhaupt nicht zu	keine Angabe
							
<b>Total</b>	<b>798</b>	<b>43,4</b>	<b>47,0</b>	<b>6,0</b>	<b>0,6</b>	<b>0,4</b>	<b>2,6</b>
<b>DIÖZESE</b>							
Wien - Stadt	798	43,4	47,0	6,0	0,6	0,4	2,6
Wien - Nord	-	-	-	-	-	-	-
Wien - Süd	-	-	-	-	-	-	-
<b>PFARRGRÖSSE</b>							
bis 1000 Katholiken	57	36,8	50,9	7,0	1,8	-	3,5
1001-2000	80	38,8	51,2	7,5	1,2	-	1,2
2001-4000	284	47,5	43,7	6,0	0,4	0,4	2,1
4001-6000	160	42,5	48,1	5,0	0,6	0,6	3,1
6001-9000	148	42,6	46,6	6,8	-	0,7	3,4
9001 und mehr	37	43,2	45,9	8,1	-	-	2,7
<b>PFARRER AM ORT</b>							
Pfarrer wohnt in der Pfarre	734	42,6	47,4	6,0	0,7	0,4	2,9
Pfarrer mitbetreut - Pfarrer anderswo	47	51,1	44,7	4,3	-	-	-
<b>GESCHLECHT</b>							
männlich	412	43,0	47,8	6,1	0,5	0,5	2,2
weiblich	384	43,8	46,1	6,0	0,8	0,3	3,1
<b>ALTER</b>							
bis 29	70	51,4	42,9	5,7	-	-	-
30 - 39	86	31,4	58,1	7,0	-	-	3,5
40 - 49	221	44,8	47,5	4,5	0,5	-	2,7
50 - 59	183	46,4	44,3	6,0	0,5	-	2,7
60 - 69	179	41,3	46,4	7,3	1,7	0,6	2,8
ab 70	47	44,7	40,4	6,4	-	4,3	4,3
<b>BILDUNG</b>							
Volks- oder Hauptschule	13	46,2	53,8	-	-	-	-
Berufs- oder Handelsschule	127	40,9	48,0	5,5	0,8	0,8	3,9
Mittelschule	215	46,0	44,2	6,0	0,9	-	2,8
(Fach-)Hochschule	442	42,8	48,0	6,3	0,5	0,5	2,0
<b>FUNKTION</b>							
Mitglied	765	43,9	46,8	5,8	0,7	0,4	2,5
Pfarrer	33	30,3	51,5	12,1	-	-	6,1

**Ich investiere gerne meine Zeit, da wir im Gremium gut zusammenarbeiten und ich mich wohlfühle.**  
**[113]**







Horizontale Prozentuierung							
	Total (Rohwerte)						
		trifft völlig zu	trifft zu	teils-teils	trifft nicht zu	trifft überhaupt nicht zu	keine Angabe
							
<b>Total</b>	<b>798</b>	<b>27,8</b>	<b>37,3</b>	<b>23,3</b>	<b>7,0</b>	<b>1,5</b>	<b>3,0</b>
<b>DIÖZESE</b>							
Wien - Stadt	798	27,8	37,3	23,3	7,0	1,5	3,0
Wien - Nord	-	-	-	-	-	-	-
Wien - Süd	-	-	-	-	-	-	-
<b>PFARRGRÖSSE</b>							
bis 1000 Katholiken	57	26,3	45,6	15,8	7,0	1,8	3,5
1001-2000	80	28,8	43,8	16,2	7,5	1,2	2,5
2001-4000	284	31,7	35,2	21,8	7,0	1,1	3,2
4001-6000	160	26,9	38,8	23,8	6,2	0,6	3,8
6001-9000	148	22,3	37,2	30,4	6,1	2,0	2,0
9001 und mehr	37	24,3	32,4	29,7	8,1	5,4	-
<b>PFARRER AM ORT</b>							
Pfarrer wohnt in der Pfarre	734	27,7	36,9	23,4	7,4	1,5	3,1
Pfarre mitbetreut - Pfarrer anderswo	47	21,3	48,9	23,4	4,3	2,1	-
<b>GESCHLECHT</b>							
männlich	412	26,5	39,1	23,5	6,3	1,7	2,9
weiblich	384	29,4	35,7	23,2	7,3	1,3	3,1
<b>ALTER</b>							
bis 29	70	20,0	27,1	40,0	11,4	1,4	-
30 - 39	86	18,6	38,4	31,4	4,7	3,5	3,5
40 - 49	221	26,2	35,3	25,8	8,1	1,4	3,2
50 - 59	183	33,9	39,3	18,0	5,5	0,5	2,7
60 - 69	179	30,2	42,5	16,2	7,3	1,1	2,8
ab 70	47	34,0	36,2	14,9	6,4	2,1	6,4
<b>BILDUNG</b>							
Volks- oder Hauptschule	13	30,8	46,2	15,4	-	7,7	-
Berufs- oder Handelsschule	127	30,7	38,6	20,5	3,9	2,4	3,9
Mittelschule	215	24,7	41,4	21,9	8,4	1,4	2,3
(Fach-)Hochschule	442	28,5	34,8	25,1	7,5	1,1	2,9
<b>FUNKTION</b>							
Mitglied	765	28,0	36,9	24,1	6,9	1,6	2,6
Pfarrer	33	24,2	48,5	6,1	9,1	-	12,1









## Wo strenge Autorität ist, dort ist auch Gerechtigkeit. [114]

Horizontale Prozentuierung							
	Total (Rohwerte)						
		trifft völlig zu	trifft zu	teils-teils	trifft nicht zu	trifft überhaupt nicht zu	keine Angabe
							
<b>Total</b>	<b>798</b>	<b>0,9</b>	<b>2,9</b>	<b>16,2</b>	<b>31,0</b>	<b>47,2</b>	<b>1,9</b>
<b>DIÖZESE</b>							
Wien - Stadt	798	0,9	2,9	16,2	31,0	47,2	1,9
Wien - Nord	-	-	-	-	-	-	-
Wien - Süd	-	-	-	-	-	-	-
<b>PFARRGRÖSSE</b>							
bis 1000 Katholiken	57	-	-	22,8	31,6	43,9	1,8
1001-2000	80	-	3,8	7,5	30,0	57,5	1,2
2001-4000	284	1,4	4,6	16,5	27,8	48,2	1,4
4001-6000	160	1,2	1,2	16,2	33,1	45,0	3,1
6001-9000	148	0,7	0,7	18,2	32,4	45,9	2,0
9001 und mehr	37	-	5,4	10,8	43,2	40,5	-
<b>PFARRER AM ORT</b>							
Pfarrer wohnt in der Pfarre	734	0,8	2,9	16,5	30,9	47,0	1,9
Pfarrer mitbetreut - Pfarrer anderswo	47	-	2,1	12,8	34,0	48,9	2,1
<b>GESCHLECHT</b>							
männlich	412	1,2	3,2	17,5	30,8	45,6	1,7
weiblich	384	0,5	2,6	14,8	31,2	48,7	2,1
<b>ALTER</b>							
bis 29	70	-	5,7	22,9	27,1	42,9	1,4
30 - 39	86	1,2	3,5	16,3	31,4	45,3	2,3
40 - 49	221	-	2,7	12,7	24,9	58,8	0,9
50 - 59	183	0,5	1,1	17,5	31,7	47,0	2,2
60 - 69	179	0,6	2,2	15,6	38,0	40,8	2,8
ab 70	47	8,5	4,3	19,1	38,3	27,7	2,1
<b>BILDUNG</b>							
Volks- oder Hauptschule	13	7,7	15,4	23,1	23,1	30,8	-
Berufs- oder Handelsschule	127	-	2,4	21,3	34,6	39,4	2,4
Mittelschule	215	-	3,7	16,3	34,4	42,8	2,8
(Fach-)Hochschule	442	1,4	2,3	14,5	28,5	52,3	1,1
<b>FUNKTION</b>							
Mitglied	765	0,9	3,0	16,1	30,5	47,7	1,8
Pfarrer	33	-	-	18,2	42,4	36,4	3,0

## Das Wichtigste, was Kinder lernen müssen, ist Gehorsam. [115]







Horizontale Prozentuierung							
	Total (Rohwerte)						
		trifft völlig zu	trifft zu	teils-teils	trifft nicht zu	trifft überhaupt nicht zu	keine Angabe
							
<b>Total</b>	<b>798</b>	<b>0,9</b>	<b>4,5</b>	<b>23,1</b>	<b>25,4</b>	<b>43,5</b>	<b>2,6</b>
<b>DIÖZESE</b>							
Wien - Stadt	798	0,9	4,5	23,1	25,4	43,5	2,6
Wien - Nord	-	-	-	-	-	-	-
Wien - Süd	-	-	-	-	-	-	-
<b>PFARRGRÖSSE</b>							
bis 1000 Katholiken	57	1,8	1,8	24,6	19,3	47,4	5,3
1001-2000	80	1,2	6,2	26,2	22,5	42,5	1,2
2001-4000	284	0,7	6,3	22,9	24,6	43,7	1,8
4001-6000	160	0,6	5,0	20,6	26,2	42,5	5,0
6001-9000	148	-	0,7	23,6	32,4	41,2	2,0
9001 und mehr	37	2,7	2,7	29,7	13,5	51,4	-
<b>PFARRER AM ORT</b>							
Pfarrer wohnt in der Pfarre	734	0,8	4,6	22,8	25,6	43,6	2,6
Pfarre mitbetreut - Pfarrer anderswo	47	2,1	2,1	29,8	19,1	42,6	4,3
<b>GESCHLECHT</b>							
männlich	412	0,7	5,8	23,1	26,7	41,0	2,7
weiblich	384	1,0	3,1	23,2	24,2	45,8	2,6
<b>ALTER</b>							
bis 29	70	1,4	4,3	24,3	25,7	42,9	1,4
30 - 39	86	-	8,1	19,8	25,6	44,2	2,3
40 - 49	221	0,5	2,7	19,9	18,6	55,2	3,2
50 - 59	183	0,5	4,4	18,0	31,1	43,2	2,7
60 - 69	179	1,1	5,0	28,5	26,8	35,2	3,4
ab 70	47	4,3	4,3	36,2	29,8	25,5	-
<b>BILDUNG</b>							
Volks- oder Hauptschule	13	15,4	15,4	23,1	23,1	23,1	-
Berufs- oder Handelsschule	127	-	7,1	31,5	22,8	35,4	3,1
Mittelschule	215	1,4	5,6	26,0	27,0	37,7	2,3
(Fach-)Hochschule	442	0,5	2,9	19,2	25,6	49,3	2,5
<b>FUNKTION</b>							
Mitglied	765	0,9	4,6	23,7	25,2	43,1	2,5
Pfarrer	33	-	3,0	9,1	30,3	51,5	6,1

**Mitreden und mitentscheiden soll man erst, wenn man durch harte Arbeit eine Position erreicht hat.  
[116]**







Horizontale Prozentuierung							
Total (Rohwerte)		trifft völlig zu	trifft zu	teils-teils	trifft nicht zu	trifft überhaupt nicht zu	keine Angabe
							
<b>Total</b>	<b>798</b>	<b>0,6</b>	<b>2,0</b>	<b>13,5</b>	<b>36,3</b>	<b>45,0</b>	<b>2,5</b>
<b>DIÖZESE</b>							
Wien - Stadt	798	0,6	2,0	13,5	36,3	45,0	2,5
Wien - Nord	-	-	-	-	-	-	-
Wien - Süd	-	-	-	-	-	-	-
<b>PFARRGRÖSSE</b>							
bis 1000 Katholiken	57	1,8	1,8	10,5	33,3	50,9	1,8
1001-2000	80	2,5	1,2	8,8	36,2	50,0	1,2
2001-4000	284	-	2,1	15,8	35,6	44,4	2,1
4001-6000	160	0,6	1,2	11,2	39,4	43,8	3,8
6001-9000	148	0,7	2,7	14,2	36,5	43,2	2,7
9001 und mehr	37	-	5,4	18,9	29,7	43,2	2,7
<b>PFARRER AM ORT</b>							
Pfarrer wohnt in der Pfarre	734	0,7	1,9	13,6	36,8	44,4	2,6
Pfarre mitbetreut - Pfarrer anderswo	47	-	2,1	12,8	34,0	48,9	2,1
<b>GESCHLECHT</b>							
männlich	412	0,5	3,6	15,5	37,6	40,5	2,2
weiblich	384	0,8	0,3	10,9	35,2	50,0	2,9
<b>ALTER</b>							
bis 29	70	1,4	2,9	22,9	35,7	35,7	1,4
30 - 39	86	1,2	3,5	11,6	37,2	43,0	3,5
40 - 49	221	0,5	1,4	11,3	28,1	57,5	1,4
50 - 59	183	-	1,1	13,1	37,2	45,4	3,3
60 - 69	179	0,6	2,2	13,4	42,5	38,5	2,8
ab 70	47	2,1	2,1	14,9	46,8	29,8	4,3
<b>BILDUNG</b>							
Volks- oder Hauptschule	13	-	7,7	15,4	23,1	46,2	7,7
Berufs- oder Handelsschule	127	-	0,8	11,0	44,9	39,4	3,9
Mittelschule	215	0,5	0,9	15,8	35,3	44,7	2,8
(Fach-)Hochschule	442	0,7	2,7	13,1	34,8	46,8	1,8
<b>FUNKTION</b>							
Mitglied	765	0,5	2,0	13,6	36,2	45,2	2,5
Pfarrer	33	3,0	3,0	12,1	39,4	39,4	3,0



## Die viele Freiheit, die heute die jungen Menschen haben, ist sicher nicht gut. [117]

Horizontale Prozentuierung							
	Total (Rohwerte)						
		trifft völlig zu	trifft zu	teils-teils	trifft nicht zu	trifft überhaupt nicht zu	keine Angabe
							
<b>Total</b>	<b>798</b>	<b>2,6</b>	<b>10,0</b>	<b>36,5</b>	<b>27,2</b>	<b>21,6</b>	<b>2,1</b>
<b>DIÖZESE</b>							
Wien - Stadt	798	2,6	10,0	36,5	27,2	21,6	2,1
Wien - Nord	-	-	-	-	-	-	-
Wien - Süd	-	-	-	-	-	-	-
<b>PFARRGRÖSSE</b>							
bis 1000 Katholiken	57	-	15,8	35,1	24,6	22,8	1,8
1001-2000	80	1,2	12,5	45,0	22,5	18,8	-
2001-4000	284	2,1	9,2	39,1	26,4	21,1	2,1
4001-6000	160	5,0	10,0	31,9	31,9	18,1	3,1
6001-9000	148	3,4	7,4	35,1	30,4	20,9	2,7
9001 und mehr	37	2,7	10,8	29,7	13,5	43,2	-
<b>PFARRER AM ORT</b>							
Pfarrer wohnt in der Pfarre	734	2,5	9,9	36,4	27,5	21,5	2,2
Pfarre mitbetreut - Pfarrer anderswo	47	4,3	12,8	42,6	21,3	17,0	2,1
<b>GESCHLECHT</b>							
männlich	412	3,4	10,4	31,6	27,7	24,3	2,7
weiblich	384	1,8	9,6	41,9	26,3	18,8	1,6
<b>ALTER</b>							
bis 29	70	2,9	8,6	27,1	20,0	40,0	1,4
30 - 39	86	2,3	14,0	27,9	29,1	24,4	2,3
40 - 49	221	1,4	10,0	32,1	29,4	25,8	1,4
50 - 59	183	3,3	8,2	32,8	32,8	19,7	3,3
60 - 69	179	2,2	10,6	52,5	19,6	12,8	2,2
ab 70	47	8,5	4,3	38,3	34,0	12,8	2,1
<b>BILDUNG</b>							
Volks- oder Hauptschule	13	15,4	23,1	15,4	23,1	23,1	-
Berufs- oder Handelsschule	127	3,9	13,4	40,9	21,3	18,1	2,4
Mittelschule	215	1,9	12,6	41,9	24,7	16,7	2,3
(Fach-)Hochschule	442	2,3	7,5	33,3	30,3	24,9	1,8
<b>FUNKTION</b>							
Mitglied	765	2,7	10,2	36,9	26,8	21,4	2,0
Pfarrer	33	-	6,1	27,3	36,4	24,2	6,1







## Der Sinn des Lebens besteht darin, eine angesehene Position zu gewinnen. [118]

Horizontale Prozentuierung							
	Total (Rohwerte)	trifft völlig zu	trifft zu	teils-teils	trifft nicht zu	trifft überhaupt nicht zu	keine Angabe
							
<b>Total</b>	<b>798</b>	<b>0,4</b>	<b>1,5</b>	<b>8,6</b>	<b>26,4</b>	<b>60,7</b>	<b>2,4</b>
<b>DIÖZESE</b>							
Wien - Stadt	798	0,4	1,5	8,6	26,4	60,7	2,4
Wien - Nord	-	-	-	-	-	-	-
Wien - Süd	-	-	-	-	-	-	-
<b>PFARRGRÖSSE</b>							
bis 1000 Katholiken	57	-	1,8	10,5	33,3	50,9	3,5
1001-2000	80	-	1,2	7,5	27,5	63,8	-
2001-4000	284	0,4	1,8	10,2	25,4	59,9	2,5
4001-6000	160	0,6	1,2	8,1	30,0	56,9	3,1
6001-9000	148	-	1,4	6,1	23,6	66,9	2,0
9001 und mehr	37	2,7	2,7	8,1	24,3	59,5	2,7
<b>PFARRER AM ORT</b>							
Pfarrer wohnt in der Pfarre	734	0,3	1,4	8,4	26,2	61,4	2,3
Pfarre mitbetreut - Pfarrer anderswo	47	-	2,1	10,6	31,9	53,2	2,1
<b>GESCHLECHT</b>							
männlich	412	0,7	1,7	8,7	25,7	60,2	2,9
weiblich	384	-	1,3	8,6	27,1	61,2	1,8
<b>ALTER</b>							
bis 29	70	1,4	4,3	11,4	18,6	62,9	1,4
30 - 39	86	-	2,3	8,1	29,1	58,1	2,3
40 - 49	221	-	0,9	8,1	26,7	62,9	1,4
50 - 59	183	-	1,1	6,6	23,5	66,1	2,7
60 - 69	179	-	1,7	8,4	28,5	57,5	3,9
ab 70	47	2,1	-	14,9	25,5	55,3	2,1
<b>BILDUNG</b>							
Volks- oder Hauptschule	13	-	-	7,7	15,4	69,2	7,7
Berufs- oder Handelsschule	127	-	6,3	10,2	22,8	57,5	3,1
Mittelschule	215	0,5	-	9,3	28,4	60,0	1,9
(Fach-)Hochschule	442	0,5	0,9	7,9	26,9	61,8	2,0
<b>FUNKTION</b>							
Mitglied	765	0,4	1,6	8,8	26,3	60,8	2,2
Pfarrer	33	-	-	6,1	30,3	57,6	6,1





## Sicherheit und Wohlstand sind wichtiger als Freiheit. [119]







Horizontale Prozentuierung							
	Total (Rohwerte)	trifft völlig zu	trifft zu	teils-teils	trifft nicht zu	trifft überhaupt nicht zu	keine Angabe
							
<b>Total</b>	<b>798</b>	<b>0,3</b>	<b>2,9</b>	<b>14,5</b>	<b>34,7</b>	<b>45,2</b>	<b>2,4</b>
<b>DIÖZESE</b>							
Wien - Stadt	798	0,3	2,9	14,5	34,7	45,2	2,4
Wien - Nord	-	-	-	-	-	-	-
Wien - Süd	-	-	-	-	-	-	-
<b>PFARRGRÖSSE</b>							
bis 1000 Katholiken	57	-	1,8	22,8	42,1	31,6	1,8
1001-2000	80	-	5,0	17,5	31,2	45,0	1,2
2001-4000	284	-	2,1	14,4	35,9	45,4	2,1
4001-6000	160	1,2	1,9	14,4	36,2	43,1	3,1
6001-9000	148	-	4,7	9,5	35,1	48,0	2,7
9001 und mehr	37	-	5,4	13,5	24,3	54,1	2,7
<b>PFARRER AM ORT</b>							
Pfarrer wohnt in der Pfarre	734	0,3	3,0	14,0	34,5	45,8	2,5
Pfarre mitbetreut - Pfarrer anderswo	47	-	2,1	21,3	36,2	38,3	2,1
<b>GESCHLECHT</b>							
männlich	412	0,5	3,6	14,3	34,0	45,1	2,4
weiblich	384	-	2,1	14,8	35,2	45,6	2,3
<b>ALTER</b>							
bis 29	70	-	7,1	15,7	31,4	44,3	1,4
30 - 39	86	-	1,2	19,8	39,5	37,2	2,3
40 - 49	221	-	1,8	14,5	31,2	50,2	2,3
50 - 59	183	0,5	3,3	10,4	38,3	45,4	2,2
60 - 69	179	-	2,8	15,6	36,9	41,9	2,8
ab 70	47	2,1	4,3	10,6	29,8	48,9	4,3
<b>BILDUNG</b>							
Volks- oder Hauptschule	13	-	7,7	15,4	23,1	46,2	7,7
Berufs- oder Handelsschule	127	0,8	3,9	21,3	30,7	40,2	3,1
Mittelschule	215	-	3,7	14,9	40,0	39,5	1,9
(Fach-)Hochschule	442	0,2	2,0	12,4	33,7	49,5	2,0
<b>FUNKTION</b>							
Mitglied	765	0,3	2,6	14,9	34,5	45,4	2,4
Pfarrer	33	-	9,1	6,1	39,4	42,4	3,0

**Der Beruf soll in erster Linie dazu da sein, ein gesichertes Einkommen zu garantieren. [120]**

Horizontale Prozentuierung								
		Total (Rohwerte)						
			trifft völlig zu	trifft zu	teils-teils	trifft nicht zu	trifft überhaupt nicht zu	keine Angabe
<b>Total</b>		<b>798</b>	<b>4,6</b>	<b>18,0</b>	<b>34,8</b>	<b>24,9</b>	<b>15,3</b>	<b>2,3</b>
<b>DIÖZESE</b>								
Wien - Stadt		798	4,6	18,0	34,8	24,9	15,3	2,3
Wien - Nord		-	-	-	-	-	-	-
Wien - Süd		-	-	-	-	-	-	-
<b>PFARRGRÖSSE</b>								
bis 1000 Katholiken		57	3,5	12,3	36,8	33,3	12,3	1,8
1001-2000		80	6,2	18,8	32,5	30,0	12,5	-
2001-4000		284	3,5	18,0	33,1	25,7	17,6	2,1
4001-6000		160	6,2	16,9	36,2	22,5	15,0	3,1
6001-9000		148	4,7	21,6	37,2	18,2	15,5	2,7
9001 und mehr		37	8,1	10,8	35,1	32,4	10,8	2,7
<b>PFARRER AM ORT</b>								
Pfarrer wohnt in der Pfarre		734	4,2	17,8	36,0	24,7	15,0	2,3
Pfarre mitbetreut - Pfarrer anderswo		47	10,6	17,0	25,5	29,8	14,9	2,1
<b>GESCHLECHT</b>								
männlich		412	6,1	19,9	36,2	20,6	14,8	2,4
weiblich		384	3,1	16,1	33,6	29,2	15,9	2,1
<b>ALTER</b>								
bis 29		70	4,3	25,7	28,6	24,3	15,7	1,4
30 - 39		86	2,3	23,3	27,9	27,9	16,3	2,3
40 - 49		221	3,6	14,9	40,3	25,3	14,5	1,4
50 - 59		183	5,5	15,3	34,4	22,4	19,7	2,7
60 - 69		179	5,0	20,7	36,3	22,3	12,8	2,8
ab 70		47	8,5	12,8	29,8	34,0	10,6	4,3
<b>BILDUNG</b>								
Volks- oder Hauptschule		13	7,7	23,1	15,4	30,8	7,7	15,4
Berufs- oder Handelsschule		127	8,7	24,4	29,9	24,4	10,2	2,4
Mittelschule		215	6,0	20,9	38,1	19,1	13,5	2,3
(Fach-)Hochschule		442	2,7	14,7	35,3	27,8	17,9	1,6
<b>FUNKTION</b>								
Mitglied		765	4,8	18,4	34,6	24,8	15,0	2,2
Pfarrer		33	-	9,1	39,4	27,3	21,2	3,0









Man muß sich das Leben so angenehm wie nur möglich machen. [121]

Horizontale Prozentuierung							
	Total (Rohwerte)						
		trifft völlig zu	trifft zu	teils-teils	trifft nicht zu	trifft überhaupt nicht zu	keine Angabe
							
<b>Total</b>	<b>798</b>	<b>2,6</b>	<b>8,4</b>	<b>32,2</b>	<b>31,3</b>	<b>23,3</b>	<b>2,1</b>
<b>DIÖZESE</b>							
Wien - Stadt	798	2,6	8,4	32,2	31,3	23,3	2,1
Wien - Nord	-	-	-	-	-	-	-
Wien - Süd	-	-	-	-	-	-	-
<b>PFARRGRÖSSE</b>							
bis 1000 Katholiken	57	3,5	10,5	40,4	28,1	15,8	1,8
1001-2000	80	5,0	5,0	40,0	30,0	20,0	-
2001-4000	284	1,8	7,7	33,1	31,0	23,9	2,5
4001-6000	160	2,5	7,5	30,6	33,8	22,5	3,1
6001-9000	148	1,4	8,8	27,0	34,5	27,0	1,4
9001 und mehr	37	8,1	13,5	24,3	21,6	29,7	2,7
<b>PFARRER AM ORT</b>							
Pfarrer wohnt in der Pfarre	734	2,6	8,2	32,2	31,2	23,7	2,2
Pfarre mitbetreut - Pfarrer anderswo	47	4,3	12,8	29,8	34,0	17,0	2,1
<b>GESCHLECHT</b>							
männlich	412	1,7	9,0	30,6	31,6	24,5	2,7
weiblich	384	3,6	7,6	34,1	31,0	22,1	1,6
<b>ALTER</b>							
bis 29	70	7,1	14,3	32,9	31,4	12,9	1,4
30 - 39	86	4,7	14,0	38,4	25,6	15,1	2,3
40 - 49	221	3,2	9,0	35,7	28,5	22,2	1,4
50 - 59	183	1,1	7,7	31,1	30,6	26,8	2,7
60 - 69	179	1,1	3,9	29,6	34,1	28,5	2,8
ab 70	47	2,1	6,4	19,1	40,4	29,8	2,1
<b>BILDUNG</b>							
Volks- oder Hauptschule	13	7,7	15,4	15,4	46,2	15,4	-
Berufs- oder Handelsschule	127	3,9	11,8	37,0	26,8	17,3	3,1
Mittelschule	215	4,2	7,0	36,7	29,3	20,5	2,3
(Fach-)Hochschule	442	1,4	7,9	29,2	33,3	26,7	1,6
<b>FUNKTION</b>							
Mitglied	765	2,7	8,6	33,1	30,7	22,7	2,1
Pfarrer	33	-	3,0	12,1	45,5	36,4	3,0

**Wichtig ist, daß der Mensch glücklich wird. Wie, das ist seine Sache. [122]**

Horizontale Prozentuierung							
	Total (Rohwerte)						
		trifft völlig zu	trifft zu	teils-teils	trifft nicht zu	trifft überhaupt nicht zu	keine Angabe
<b>Total</b>	<b>798</b>	<b>5,6</b>	<b>19,0</b>	<b>31,1</b>	<b>23,6</b>	<b>18,2</b>	<b>2,5</b>
<b>DIÖZESE</b>							
Wien - Stadt	798	5,6	19,0	31,1	23,6	18,2	2,5
Wien - Nord	-	-	-	-	-	-	-
Wien - Süd	-	-	-	-	-	-	-
<b>PFARRGRÖSSE</b>							
bis 1000 Katholiken	57	14,0	22,8	21,1	17,5	21,1	3,5
1001-2000	80	1,2	27,5	30,0	27,5	11,2	2,5
2001-4000	284	4,2	19,0	34,2	20,1	19,7	2,8
4001-6000	160	6,2	17,5	28,8	28,8	15,6	3,1
6001-9000	148	4,1	14,9	33,8	24,3	21,6	1,4
9001 und mehr	37	8,1	21,6	29,7	27,0	13,5	-
<b>PFARRER AM ORT</b>							
Pfarrer wohnt in der Pfarre	734	5,4	19,1	31,1	23,2	18,7	2,6
Pfarre mitbetreut - Pfarrer anderswo	47	10,6	21,3	31,9	21,3	12,8	2,1
<b>GESCHLECHT</b>							
männlich	412	4,1	20,4	28,2	24,3	20,4	2,7
weiblich	384	7,3	17,7	34,1	22,7	15,9	2,3
<b>ALTER</b>							
bis 29	70	15,7	18,6	34,3	15,7	12,9	2,9
30 - 39	86	9,3	24,4	26,7	22,1	15,1	2,3
40 - 49	221	5,0	22,2	31,7	21,7	17,2	2,3
50 - 59	183	4,4	17,5	30,6	21,9	23,5	2,2
60 - 69	179	3,9	17,9	31,3	25,1	18,4	3,4
ab 70	47	-	10,6	31,9	40,4	14,9	2,1
<b>BILDUNG</b>							
Volks- oder Hauptschule	13	7,7	23,1	23,1	23,1	23,1	-
Berufs- oder Handelsschule	127	4,7	17,3	32,3	26,0	17,3	2,4
Mittelschule	215	6,5	21,4	29,8	23,3	16,3	2,8
(Fach-)Hochschule	442	5,4	18,3	31,7	23,1	19,2	2,3
<b>FUNKTION</b>							
Mitglied	765	5,9	19,5	31,1	23,1	18,0	2,4
Pfarrer	33	-	9,1	30,3	33,3	21,2	6,1

**Jede/r muß seine/ihre Probleme selbst lösen. [123]**

Horizontale Prozentuierung							
	Total (Rohwerte)						
		trifft völlig zu	trifft zu	teils-teils	trifft nicht zu	trifft überhaupt nicht zu	keine Angabe
							
<b>Total</b>	<b>798</b>	<b>1,3</b>	<b>8,6</b>	<b>31,3</b>	<b>36,2</b>	<b>20,2</b>	<b>2,4</b>
<b>DIÖZESE</b>							
Wien - Stadt	798	1,3	8,6	31,3	36,2	20,2	2,4
Wien - Nord	-	-	-	-	-	-	-
Wien - Süd	-	-	-	-	-	-	-
<b>PFARRGRÖSSE</b>							
bis 1000 Katholiken	57	-	10,5	33,3	33,3	21,1	1,8
1001-2000	80	-	8,8	28,8	42,5	20,0	-
2001-4000	284	2,1	7,4	30,6	37,7	19,4	2,8
4001-6000	160	1,2	8,8	30,6	37,5	18,8	3,1
6001-9000	148	0,7	8,8	34,5	31,8	21,6	2,7
9001 und mehr	37	2,7	8,1	32,4	37,8	18,9	-
<b>PFARRER AM ORT</b>							
Pfarrer wohnt in der Pfarre	734	1,2	9,1	31,1	35,1	21,0	2,5
Pfarre mitbetreut - Pfarrer anderswo	47	-	4,3	34,0	48,9	10,6	2,1
<b>GESCHLECHT</b>							
männlich	412	0,2	7,3	32,3	35,7	22,1	2,4
weiblich	384	2,3	10,2	30,5	36,7	18,0	2,3
<b>ALTER</b>							
bis 29	70	-	12,9	21,4	30,0	32,9	2,9
30 - 39	86	1,2	3,5	24,4	41,9	26,7	2,3
40 - 49	221	0,5	7,7	29,0	38,5	22,6	1,8
50 - 59	183	1,6	9,3	33,3	33,3	19,1	3,3
60 - 69	179	1,7	8,9	39,1	35,2	12,8	2,2
ab 70	47	2,1	8,5	31,9	42,6	12,8	2,1
<b>BILDUNG</b>							
Volks- oder Hauptschule	13	-	15,4	30,8	30,8	23,1	-
Berufs- oder Handelsschule	127	2,4	7,9	29,9	37,8	18,9	3,1
Mittelschule	215	0,5	10,2	35,3	32,6	18,6	2,8
(Fach-)Hochschule	442	1,4	7,9	29,9	37,8	21,3	1,8
<b>FUNKTION</b>							
Mitglied	765	1,3	8,8	31,4	35,9	20,3	2,4
Pfarrer	33	-	6,1	30,3	42,4	18,2	3,0







## Ausländer sollten ihren Lebensstil ein bisschen besser an den der Inländer anpassen. [124]

Horizontale Prozentuierung							
	Total (Rohwerte)						
		trifft völlig zu	trifft zu	teils-teils	trifft nicht zu	trifft überhaupt nicht zu	keine Angabe
<b>Total</b>	<b>798</b>	<b>7,1</b>	<b>19,8</b>	<b>44,4</b>	<b>16,3</b>	<b>9,1</b>	<b>3,3</b>
<b>DIÖZESE</b>							
Wien - Stadt	798	7,1	19,8	44,4	16,3	9,1	3,3
Wien - Nord	-	-	-	-	-	-	-
Wien - Süd	-	-	-	-	-	-	-
<b>PFARRGRÖSSE</b>							
bis 1000 Katholiken	57	10,5	28,1	35,1	17,5	7,0	1,8
1001-2000	80	8,8	23,8	48,8	12,5	5,0	1,2
2001-4000	284	6,7	19,4	41,5	18,0	11,3	3,2
4001-6000	160	6,9	18,8	47,5	13,1	9,4	4,4
6001-9000	148	7,4	20,3	43,2	16,2	9,5	3,4
9001 und mehr	37	2,7	10,8	40,5	29,7	10,8	5,4
<b>PFARRER AM ORT</b>							
Pfarrer wohnt in der Pfarre	734	6,9	19,6	44,8	15,8	9,5	3,3
Pfarre mitbetreut - Pfarrer anderswo	47	8,5	25,5	40,4	17,0	4,3	4,3
<b>GESCHLECHT</b>							
männlich	412	7,3	24,5	41,3	14,8	9,2	2,9
weiblich	384	7,0	14,8	47,9	17,4	9,1	3,6
<b>ALTER</b>							
bis 29	70	4,3	24,3	40,0	20,0	8,6	2,9
30 - 39	86	8,1	12,8	41,9	19,8	12,8	4,7
40 - 49	221	5,9	14,9	44,8	19,9	11,8	2,7
50 - 59	183	4,9	23,0	48,1	13,7	7,1	3,3
60 - 69	179	8,4	22,3	46,4	13,4	7,3	2,2
ab 70	47	14,9	25,5	34,0	10,6	6,4	8,5
<b>BILDUNG</b>							
Volks- oder Hauptschule	13	15,4	15,4	30,8	23,1	7,7	7,7
Berufs- oder Handelsschule	127	10,2	25,2	45,7	7,9	6,3	4,7
Mittelschule	215	7,4	22,3	48,8	13,0	5,1	3,3
(Fach-)Hochschule	442	5,7	17,2	42,3	20,1	12,0	2,7
<b>FUNKTION</b>							
Mitglied	765	7,2	19,9	44,8	16,2	8,6	3,3
Pfarrer	33	6,1	18,2	33,3	18,2	21,2	3,0

**Wenn Arbeitsplätze knapp werden, sollte man die Ausländer wieder in ihre Heimat zurückschicken.  
[125]**

Horizontale Prozentuierung							
	Total (Rohwerte)						
		trifft völlig zu	trifft zu	teils-teils	trifft nicht zu	trifft überhaupt nicht zu	keine Angabe
<b>Total</b>	<b>798</b>	<b>0,8</b>	<b>3,5</b>	<b>15,3</b>	<b>32,1</b>	<b>45,4</b>	<b>3,0</b>
<b>DIÖZESE</b>							
Wien - Stadt	798	0,8	3,5	15,3	32,1	45,4	3,0
Wien - Nord	-	-	-	-	-	-	-
Wien - Süd	-	-	-	-	-	-	-
<b>PFARRGRÖSSE</b>							
bis 1000 Katholiken	57	-	3,5	21,1	40,4	33,3	1,8
1001-2000	80	1,2	3,8	17,5	33,8	40,0	3,8
2001-4000	284	0,4	3,9	15,1	29,6	48,9	2,1
4001-6000	160	2,5	3,1	13,8	34,4	42,5	3,8
6001-9000	148	-	3,4	15,5	30,4	48,0	2,7
9001 und mehr	37	-	-	10,8	27,0	59,5	2,7
<b>PFARRER AM ORT</b>							
Pfarrer wohnt in der Pfarre	734	0,8	3,3	15,3	31,3	46,3	3,0
Pfarre mitbetreut - Pfarrer anderswo	47	-	6,4	21,3	36,2	31,9	4,3
<b>GESCHLECHT</b>							
männlich	412	1,0	3,4	14,3	31,6	46,6	3,2
weiblich	384	0,5	3,6	16,4	32,8	43,8	2,9
<b>ALTER</b>							
bis 29	70	1,4	8,6	10,0	24,3	54,3	1,4
30 - 39	86	-	3,5	16,3	19,8	57,0	3,5
40 - 49	221	0,5	2,3	12,7	29,0	53,4	2,3
50 - 59	183	1,1	2,2	14,2	34,4	44,3	3,8
60 - 69	179	-	5,0	19,6	42,5	30,7	2,2
ab 70	47	4,3	2,1	19,1	36,2	31,9	6,4
<b>BILDUNG</b>							
Volks- oder Hauptschule	13	-	-	15,4	23,1	46,2	15,4
Berufs- oder Handelsschule	127	0,8	4,7	24,4	34,6	32,3	3,1
Mittelschule	215	0,5	4,7	19,1	34,9	38,6	2,3
(Fach-)Hochschule	442	0,9	2,7	10,9	30,3	52,5	2,7
<b>FUNKTION</b>							
Mitglied	765	0,8	3,5	15,7	32,7	44,6	2,7
Pfarrer	33	-	3,0	6,1	18,2	63,6	9,1







**Man sollte Ausländern jede politische Betätigung im Inland untersagen. [126]**

Horizontale Prozentuierung							
	Total (Rohwerte)	trifft völlig zu	trifft zu	teils-teils	trifft nicht zu	trifft überhaupt nicht zu	keine Angabe
							
<b>Total</b>	<b>798</b>	<b>1,4</b>	<b>2,8</b>	<b>12,3</b>	<b>26,3</b>	<b>53,6</b>	<b>3,6</b>
<b>DIÖZESE</b>							
Wien - Stadt	798	1,4	2,8	12,3	26,3	53,6	3,6
Wien - Nord	-	-	-	-	-	-	-
Wien - Süd	-	-	-	-	-	-	-
<b>PFARRGRÖSSE</b>							
bis 1000 Katholiken	57	1,8	3,5	10,5	33,3	47,4	3,5
1001-2000	80	-	1,2	15,0	32,5	51,2	-
2001-4000	284	2,1	3,5	12,0	24,6	55,3	2,5
4001-6000	160	1,2	3,1	11,2	26,2	53,8	4,4
6001-9000	148	1,4	0,7	14,2	27,7	50,0	6,1
9001 und mehr	37	-	2,7	8,1	16,2	67,6	5,4
<b>PFARRER AM ORT</b>							
Pfarrer wohnt in der Pfarre	734	1,5	2,7	11,9	25,9	54,2	3,8
Pfarre mitbetreut - Pfarrer anderswo	47	-	4,3	17,0	29,8	46,8	2,1
<b>GESCHLECHT</b>							
männlich	412	1,2	2,9	10,9	24,8	57,0	3,2
weiblich	384	1,6	2,6	13,5	28,1	50,0	4,2
<b>ALTER</b>							
bis 29	70	1,4	2,9	10,0	20,0	64,3	1,4
30 - 39	86	1,2	1,2	10,5	29,1	54,7	3,5
40 - 49	221	1,4	3,2	10,0	19,5	62,9	3,2
50 - 59	183	1,6	2,7	13,1	26,2	51,9	4,4
60 - 69	179	1,7	3,4	16,2	33,0	42,5	3,4
ab 70	47	-	2,1	12,8	36,2	42,6	6,4
<b>BILDUNG</b>							
Volks- oder Hauptschule	13	-	7,7	15,4	15,4	46,2	15,4
Berufs- oder Handelsschule	127	2,4	2,4	15,7	34,6	40,9	3,9
Mittelschule	215	0,9	2,8	18,1	26,0	47,9	4,2
(Fach-)Hochschule	442	1,4	2,7	8,4	24,4	60,4	2,7
<b>FUNKTION</b>							
Mitglied	765	1,3	2,9	12,3	26,7	53,3	3,5
Pfarrer	33	3,0	-	12,1	18,2	60,6	6,1











## Ausländer sollten sich ihre Ehepartner unter ihren eigenen Landsleuten auswählen. [127]

Horizontale Prozentuierung							
	Total (Rohwerte)						
		trifft völlig zu	trifft zu	teils-teils	trifft nicht zu	trifft überhaupt nicht zu	keine Angabe
							
<b>Total</b>	<b>798</b>	<b>0,8</b>	<b>1,4</b>	<b>5,6</b>	<b>25,9</b>	<b>63,3</b>	<b>3,0</b>
<b>DIÖZESE</b>							
Wien - Stadt	798	0,8	1,4	5,6	25,9	63,3	3,0
Wien - Nord	-	-	-	-	-	-	-
Wien - Süd	-	-	-	-	-	-	-
<b>PFARRGRÖSSE</b>							
bis 1000 Katholiken	57	-	1,8	5,3	29,8	61,4	1,8
1001-2000	80	-	1,2	7,5	30,0	61,2	-
2001-4000	284	1,1	0,7	6,3	25,0	64,4	2,5
4001-6000	160	1,2	1,9	6,2	25,0	61,9	3,8
6001-9000	148	-	2,0	4,1	25,7	64,9	3,4
9001 und mehr	37	-	2,7	5,4	24,3	62,2	5,4
<b>PFARRER AM ORT</b>							
Pfarrer wohnt in der Pfarre	734	0,8	1,4	5,6	24,8	64,3	3,1
Pfarre mitbetreut - Pfarrer anderswo	47	-	-	6,4	42,6	48,9	2,1
<b>GESCHLECHT</b>							
männlich	412	0,5	1,5	6,1	26,2	62,9	2,9
weiblich	384	1,0	1,3	5,2	25,8	63,5	3,1
<b>ALTER</b>							
bis 29	70	-	-	4,3	11,4	82,9	1,4
30 - 39	86	-	2,3	7,0	19,8	67,4	3,5
40 - 49	221	1,4	-	2,7	21,7	72,4	1,8
50 - 59	183	0,5	1,1	4,4	26,2	63,4	4,4
60 - 69	179	0,6	3,4	7,8	38,0	46,9	3,4
ab 70	47	2,1	2,1	12,8	36,2	44,7	2,1
<b>BILDUNG</b>							
Volks- oder Hauptschule	13	-	-	30,8	7,7	53,8	7,7
Berufs- oder Handelsschule	127	0,8	2,4	7,1	35,4	51,2	3,1
Mittelschule	215	0,9	0,5	3,7	27,0	64,7	3,3
(Fach-)Hochschule	442	0,7	1,6	5,4	23,3	66,5	2,5
<b>FUNKTION</b>							
Mitglied	765	0,8	1,4	5,6	25,8	63,7	2,7
Pfarrer	33	-	-	6,1	30,3	54,5	9,1

**Aufgrund der unterschiedlichen Einstellungen gestaltet sich die Zusammenarbeit im Pfarrgemeinderat oftmals sehr mühsam. [128]**

Horizontale Prozentuierung							
	Total (Rohwerte)	trifft völlig zu	trifft zu	teils-teils	trifft nicht zu	trifft überhaupt nicht zu	keine Angabe
<b>Total</b>	<b>798</b>	<b>4,1</b>	<b>18,4</b>	<b>33,2</b>	<b>25,9</b>	<b>15,4</b>	<b>2,9</b>
<b>DIÖZESE</b>							
Wien - Stadt	798	4,1	18,4	33,2	25,9	15,4	2,9
Wien - Nord	-	-	-	-	-	-	-
Wien - Süd	-	-	-	-	-	-	-
<b>PFARRGRÖSSE</b>							
bis 1000 Katholiken	57	3,5	10,5	40,4	26,3	17,5	1,8
1001-2000	80	5,0	16,2	30,0	27,5	21,2	-
2001-4000	284	3,2	18,0	35,6	22,9	17,3	3,2
4001-6000	160	4,4	22,5	26,2	31,2	12,5	3,1
6001-9000	148	4,1	18,2	38,5	23,6	12,2	3,4
9001 und mehr	37	5,4	24,3	24,3	29,7	10,8	5,4
<b>PFARRER AM ORT</b>							
Pfarrer wohnt in der Pfarre	734	4,0	19,3	33,2	24,9	15,5	3,0
Pfarre mitbetreut - Pfarrer anderswo	47	8,5	8,5	38,3	31,9	10,6	2,1
<b>GESCHLECHT</b>							
männlich	412	4,9	17,2	34,2	26,5	13,8	3,4
weiblich	384	3,4	19,3	32,3	25,5	17,2	2,3
<b>ALTER</b>							
bis 29	70	8,6	20,0	31,4	25,7	12,9	1,4
30 - 39	86	5,8	16,3	43,0	23,3	8,1	3,5
40 - 49	221	5,0	19,0	30,8	24,9	18,6	1,8
50 - 59	183	2,7	17,5	33,9	25,1	17,5	3,3
60 - 69	179	2,8	19,0	33,0	28,5	14,0	2,8
ab 70	47	2,1	19,1	27,7	27,7	17,0	6,4
<b>BILDUNG</b>							
Volks- oder Hauptschule	13	23,1	-	30,8	15,4	15,4	15,4
Berufs- oder Handelsschule	127	3,9	18,9	37,0	20,5	17,3	2,4
Mittelschule	215	5,1	19,5	32,6	26,5	13,0	3,3
(Fach-)Hochschule	442	3,2	18,3	32,6	27,6	16,1	2,3
<b>FUNKTION</b>							
Mitglied	765	4,2	18,7	33,2	25,8	15,4	2,7
Pfarrer	33	3,0	12,1	33,3	30,3	15,2	6,1

Man sollte denen, die mehr haben, etwas wegnehmen dürfen, um es an Bedürftige zu verteilen. [129]

Horizontale Prozentuierung							
	Total (Rohwerte)						
		trifft völlig zu	trifft zu	teils-teils	trifft nicht zu	trifft überhaupt nicht zu	keine Angabe
							
<b>Total</b>	<b>798</b>	<b>1,9</b>	<b>9,0</b>	<b>26,4</b>	<b>34,1</b>	<b>25,7</b>	<b>2,9</b>
<b>DIÖZESE</b>							
Wien - Stadt	798	1,9	9,0	26,4	34,1	25,7	2,9
Wien - Nord	-	-	-	-	-	-	-
Wien - Süd	-	-	-	-	-	-	-
<b>PFARRGRÖSSE</b>							
bis 1000 Katholiken	57	-	8,8	19,3	40,4	29,8	1,8
1001-2000	80	3,8	12,5	15,0	36,2	32,5	-
2001-4000	284	1,8	8,1	31,7	29,6	26,1	2,8
4001-6000	160	1,2	7,5	28,8	40,6	18,8	3,1
6001-9000	148	2,0	9,5	20,9	37,2	27,0	3,4
9001 und mehr	37	2,7	13,5	29,7	18,9	29,7	5,4
<b>PFARRER AM ORT</b>							
Pfarrer wohnt in der Pfarre	734	1,9	8,9	26,6	33,7	26,3	2,7
Pfarre mitbetreut - Pfarrer anderswo	47	2,1	8,5	27,7	36,2	19,1	6,4
<b>GESCHLECHT</b>							
männlich	412	2,7	8,7	26,5	32,5	26,7	2,9
weiblich	384	1,0	9,1	26,6	35,9	24,5	2,9
<b>ALTER</b>							
bis 29	70	5,7	11,4	22,9	25,7	32,9	1,4
30 - 39	86	2,3	10,5	20,9	39,5	24,4	2,3
40 - 49	221	1,8	10,0	26,7	35,3	23,1	3,2
50 - 59	183	0,5	7,7	25,1	39,3	24,6	2,7
60 - 69	179	1,7	8,9	28,5	31,3	26,8	2,8
ab 70	47	2,1	6,4	40,4	19,1	27,7	4,3
<b>BILDUNG</b>							
Volks- oder Hauptschule	13	7,7	7,7	38,5	30,8	-	15,4
Berufs- oder Handelsschule	127	2,4	5,5	33,9	31,5	23,6	3,1
Mittelschule	215	3,3	10,7	22,8	34,0	26,5	2,8
(Fach-)Hochschule	442	0,9	9,3	25,8	35,1	26,7	2,3
<b>FUNKTION</b>							
Mitglied	765	2,0	9,2	26,8	33,9	25,5	2,7
Pfarrer	33	-	6,1	18,2	39,4	30,3	6,1

**Einkommensunterschiede sollen verringert werden. [130]**







Horizontale Prozentuierung							
	Total (Rohwerte)						
		trifft völlig zu	trifft zu	teils-teils	trifft nicht zu	trifft überhaupt nicht zu	keine Angabe
<b>Total</b>	<b>798</b>	<b>17,5</b>	<b>34,0</b>	<b>29,6</b>	<b>12,5</b>	<b>3,3</b>	<b>3,1</b>
<b>DIÖZESE</b>							
Wien - Stadt	798	17,5	34,0	29,6	12,5	3,3	3,1
Wien - Nord	-	-	-	-	-	-	-
Wien - Süd	-	-	-	-	-	-	-
<b>PFARRGRÖSSE</b>							
bis 1000 Katholiken	57	15,8	35,1	33,3	8,8	5,3	1,8
1001-2000	80	15,0	32,5	30,0	15,0	6,2	1,2
2001-4000	284	17,3	34,9	28,9	13,4	3,5	2,1
4001-6000	160	13,1	36,9	31,9	10,6	1,9	5,6
6001-9000	148	20,9	32,4	29,7	10,8	2,0	4,1
9001 und mehr	37	24,3	18,9	29,7	24,3	2,7	-
<b>PFARRER AM ORT</b>							
Pfarrer wohnt in der Pfarre	734	17,3	34,3	29,6	12,1	3,4	3,3
Pfarre mitbetreut - Pfarrer anderswo	47	21,3	34,0	27,7	14,9	-	2,1
<b>GESCHLECHT</b>							
männlich	412	18,2	33,5	28,2	13,6	3,9	2,7
weiblich	384	16,7	34,6	31,0	11,5	2,6	3,6
<b>ALTER</b>							
bis 29	70	24,3	32,9	25,7	10,0	5,7	1,4
30 - 39	86	11,6	43,0	30,2	8,1	3,5	3,5
40 - 49	221	17,6	36,2	28,1	12,7	3,2	2,3
50 - 59	183	15,8	35,5	29,0	12,6	2,7	4,4
60 - 69	179	21,2	28,5	33,5	12,3	1,7	2,8
ab 70	47	10,6	27,7	23,4	27,7	6,4	4,3
<b>BILDUNG</b>							
Volks- oder Hauptschule	13	30,8	30,8	30,8	-	-	7,7
Berufs- oder Handelsschule	127	16,5	33,9	29,9	12,6	2,4	4,7
Mittelschule	215	20,5	29,8	33,0	11,2	2,3	3,3
(Fach-)Hochschule	442	16,1	36,2	27,8	13,6	4,1	2,3
<b>FUNKTION</b>							
Mitglied	765	17,3	34,2	29,5	12,8	3,1	3,0
Pfarrer	33	24,2	27,3	30,3	6,1	6,1	6,1

Wenn wir alle ein bißchen verzichten würden, gäbe es bald keine Armut mehr. [131]

Horizontale Prozentuierung							
	Total (Rohwerte)						
		trifft völlig zu	trifft zu	teils-teils	trifft nicht zu	trifft überhaupt nicht zu	keine Angabe
<b>Total</b>	<b>798</b>	<b>11,5</b>	<b>29,7</b>	<b>28,7</b>	<b>19,5</b>	<b>7,5</b>	<b>3,0</b>
<b>DIÖZESE</b>							
Wien - Stadt	798	11,5	29,7	28,7	19,5	7,5	3,0
Wien - Nord	-	-	-	-	-	-	-
Wien - Süd	-	-	-	-	-	-	-
<b>PFARRGRÖSSE</b>							
bis 1000 Katholiken	57	10,5	38,6	29,8	14,0	5,3	1,8
1001-2000	80	8,8	32,5	27,5	18,8	12,5	-
2001-4000	284	13,0	26,4	31,7	19,4	7,4	2,1
4001-6000	160	10,6	29,4	28,1	20,6	7,5	3,8
6001-9000	148	12,8	29,7	28,4	18,9	5,4	4,7
9001 und mehr	37	2,7	32,4	18,9	29,7	13,5	2,7
<b>PFARRER AM ORT</b>							
Pfarrer wohnt in der Pfarre	734	11,0	29,7	29,0	19,6	7,6	3,0
Pfarre mitbetreut - Pfarrer anderswo	47	12,8	34,0	25,5	17,0	6,4	4,3
<b>GESCHLECHT</b>							
männlich	412	12,9	29,4	24,5	22,1	8,7	2,4
weiblich	384	10,2	29,7	33,3	16,9	6,2	3,6
<b>ALTER</b>							
bis 29	70	10,0	32,9	20,0	28,6	7,1	1,4
30 - 39	86	11,6	25,6	27,9	20,9	11,6	2,3
40 - 49	221	10,4	29,0	32,1	18,6	8,1	1,8
50 - 59	183	13,1	34,4	27,3	17,5	4,4	3,3
60 - 69	179	12,3	28,5	29,6	19,6	6,7	3,4
ab 70	47	10,6	25,5	29,8	14,9	10,6	8,5
<b>BILDUNG</b>							
Volks- oder Hauptschule	13	23,1	15,4	53,8	-	-	7,7
Berufs- oder Handelsschule	127	11,8	26,0	33,9	18,1	7,1	3,1
Mittelschule	215	12,1	30,2	32,1	18,6	4,2	2,8
(Fach-)Hochschule	442	10,9	31,0	24,9	21,0	9,5	2,7
<b>FUNKTION</b>							
Mitglied	765	11,5	29,9	28,8	19,3	7,6	2,9
Pfarrer	33	12,1	24,2	27,3	24,2	6,1	6,1



## Die Kirche passt nicht in unsere Zeit. [132]

Horizontale Prozentuierung							
	Total (Rohwerte)						
		trifft völlig zu	trifft zu	teils-teils	trifft nicht zu	trifft überhaupt nicht zu	keine Angabe
							
<b>Total</b>	<b>798</b>	<b>2,0</b>	<b>7,5</b>	<b>22,3</b>	<b>24,3</b>	<b>40,7</b>	<b>3,1</b>
<b>DIÖZESE</b>							
Wien - Stadt	798	2,0	7,5	22,3	24,3	40,7	3,1
Wien - Nord	-	-	-	-	-	-	-
Wien - Süd	-	-	-	-	-	-	-
<b>PFARRGRÖSSE</b>							
bis 1000 Katholiken	57	3,5	5,3	31,6	24,6	31,6	3,5
1001-2000	80	2,5	6,2	22,5	26,2	40,0	2,5
2001-4000	284	1,8	7,4	20,8	23,6	44,4	2,1
4001-6000	160	3,1	5,6	24,4	28,8	35,0	3,1
6001-9000	148	1,4	7,4	23,0	21,6	41,2	5,4
9001 und mehr	37	-	18,9	13,5	13,5	51,4	2,7
<b>PFARRER AM ORT</b>							
Pfarrer wohnt in der Pfarre	734	1,8	7,8	21,9	24,1	41,3	3,1
Pfarrer mitbetreut - Pfarrer anderswo	47	4,3	2,1	23,4	29,8	36,2	4,3
<b>GESCHLECHT</b>							
männlich	412	1,9	7,0	19,7	23,8	45,1	2,4
weiblich	384	2,1	8,1	24,7	25,0	36,2	3,9
<b>ALTER</b>							
bis 29	70	2,9	18,6	25,7	18,6	32,9	1,4
30 - 39	86	7,0	3,5	26,7	25,6	32,6	4,7
40 - 49	221	0,9	6,8	23,1	24,4	42,1	2,7
50 - 59	183	0,5	4,9	24,0	24,0	42,1	4,4
60 - 69	179	1,7	7,3	17,9	24,6	46,9	1,7
ab 70	47	4,3	10,6	17,0	27,7	36,2	4,3
<b>BILDUNG</b>							
Volks- oder Hauptschule	13	15,4	-	15,4	15,4	46,2	7,7
Berufs- oder Handelsschule	127	0,8	5,5	21,3	27,6	40,9	3,9
Mittelschule	215	2,3	10,7	20,0	22,3	40,9	3,7
(Fach-)Hochschule	442	1,8	6,8	24,0	24,7	40,5	2,3
<b>FUNKTION</b>							
Mitglied	765	2,1	7,7	22,4	23,9	40,9	3,0
Pfarrer	33	-	3,0	21,2	33,3	36,4	6,1







Arbeitsstelle für kirchliche Sozialforschung



## Das Wichtigste, was Kinder lernen müssen, ist das Teilen. [133]

Horizontale Prozentuierung							
	Total (Rohwerte)						
		trifft völlig zu	trifft zu	teils-teils	trifft nicht zu	trifft überhaupt nicht zu	keine Angabe
<b>Total</b>	<b>798</b>	<b>15,2</b>	<b>39,8</b>	<b>32,1</b>	<b>8,0</b>	<b>1,9</b>	<b>3,0</b>
<b>DIÖZESE</b>							
Wien - Stadt	798	15,2	39,8	32,1	8,0	1,9	3,0
Wien - Nord	-	-	-	-	-	-	-
Wien - Süd	-	-	-	-	-	-	-
<b>PFARRGRÖSSE</b>							
bis 1000 Katholiken	57	12,3	36,8	40,4	3,5	3,5	3,5
1001-2000	80	12,5	46,2	30,0	11,2	-	-
2001-4000	284	18,0	37,0	33,1	6,7	1,8	3,5
4001-6000	160	14,4	45,6	28,1	7,5	1,2	3,1
6001-9000	148	14,2	41,2	30,4	10,1	0,7	3,4
9001 und mehr	37	16,2	27,0	37,8	10,8	5,4	2,7
<b>PFARRER AM ORT</b>							
Pfarrer wohnt in der Pfarre	734	15,3	39,9	31,3	8,4	1,9	3,1
Pfarre mitbetreut - Pfarrer anderswo	47	17,0	36,2	42,6	-	2,1	2,1
<b>GESCHLECHT</b>							
männlich	412	15,0	39,6	31,3	9,0	1,7	3,4
weiblich	384	15,4	40,4	32,6	7,0	2,1	2,6
<b>ALTER</b>							
bis 29	70	12,9	42,9	30,0	11,4	-	2,9
30 - 39	86	9,3	41,9	32,6	10,5	3,5	2,3
40 - 49	221	10,9	37,6	36,2	10,4	2,3	2,7
50 - 59	183	14,8	37,2	34,4	7,1	2,2	4,4
60 - 69	179	20,7	44,7	26,8	3,9	1,7	2,2
ab 70	47	31,9	36,2	25,5	4,3	-	2,1
<b>BILDUNG</b>							
Volks- oder Hauptschule	13	46,2	30,8	15,4	-	-	7,7
Berufs- oder Handelsschule	127	19,7	44,1	25,2	5,5	2,4	3,1
Mittelschule	215	16,7	41,9	29,8	6,0	1,4	4,2
(Fach-)Hochschule	442	12,2	38,0	35,7	10,0	2,0	2,0
<b>FUNKTION</b>							
Mitglied	765	15,3	40,7	31,2	7,8	2,0	3,0
Pfarrer	33	12,1	21,2	51,5	12,1	-	3,0

## Teilen lernt man am besten in der Familie. [134]

Horizontale Prozentuierung							
	Total (Rohwerte)						
		trifft völlig zu	trifft zu	teils-teils	trifft nicht zu	trifft überhaupt nicht zu	keine Angabe
							
<b>Total</b>	<b>798</b>	<b>29,7</b>	<b>46,0</b>	<b>17,3</b>	<b>3,3</b>	<b>1,3</b>	<b>2,5</b>
<b>DIÖZESE</b>							
Wien - Stadt	798	29,7	46,0	17,3	3,3	1,3	2,5
Wien - Nord	-	-	-	-	-	-	-
Wien - Süd	-	-	-	-	-	-	-
<b>PFARRGRÖSSE</b>							
bis 1000 Katholiken	57	29,8	43,9	19,3	1,8	1,8	3,5
1001-2000	80	21,2	56,2	18,8	2,5	1,2	-
2001-4000	284	28,5	46,5	16,5	3,9	1,8	2,8
4001-6000	160	35,6	45,0	13,1	2,5	0,6	3,1
6001-9000	148	29,7	45,9	17,6	3,4	1,4	2,0
9001 und mehr	37	40,5	32,4	21,6	2,7	-	2,7
<b>PFARRER AM ORT</b>							
Pfarrer wohnt in der Pfarre	734	30,4	45,6	17,2	3,1	1,2	2,5
Pfarre mitbetreut - Pfarrer anderswo	47	19,1	51,1	19,1	4,3	2,1	4,3
<b>GESCHLECHT</b>							
männlich	412	29,4	45,9	17,7	2,9	1,2	2,9
weiblich	384	30,2	46,1	16,7	3,6	1,3	2,1
<b>ALTER</b>							
bis 29	70	20,0	42,9	31,4	4,3	-	1,4
30 - 39	86	25,6	48,8	17,4	3,5	2,3	2,3
40 - 49	221	27,6	44,8	21,3	3,2	0,9	2,3
50 - 59	183	29,0	47,0	14,8	4,4	2,2	2,7
60 - 69	179	36,3	45,3	12,8	1,7	1,1	2,8
ab 70	47	40,4	48,9	4,3	4,3	-	2,1
<b>BILDUNG</b>							
Volks- oder Hauptschule	13	61,5	23,1	7,7	-	-	7,7
Berufs- oder Handelsschule	127	31,5	48,8	13,4	1,6	2,4	2,4
Mittelschule	215	29,3	47,9	18,6	0,9	0,5	2,8
(Fach-)Hochschule	442	28,5	45,0	18,1	5,0	1,4	2,0
<b>FUNKTION</b>							
Mitglied	765	29,4	46,4	17,1	3,3	1,3	2,5
Pfarrer	33	36,4	36,4	21,2	3,0	-	3,0



## Ohne Familie kann man nicht lernen, Konflikte zu lösen. [135]







Horizontale Prozentuierung							
	Total (Rohwerte)						
		trifft völlig zu	trifft zu	teils-teils	trifft nicht zu	trifft überhaupt nicht zu	keine Angabe
<b>Total</b>	<b>798</b>	<b>18,8</b>	<b>29,8</b>	<b>29,1</b>	<b>14,8</b>	<b>4,6</b>	<b>2,9</b>
<b>DIÖZESE</b>							
Wien - Stadt	798	18,8	29,8	29,1	14,8	4,6	2,9
Wien - Nord	-	-	-	-	-	-	-
Wien - Süd	-	-	-	-	-	-	-
<b>PFARRGRÖSSE</b>							
bis 1000 Katholiken	57	22,8	29,8	29,8	14,0	1,8	1,8
1001-2000	80	12,5	38,8	30,0	16,2	2,5	-
2001-4000	284	20,1	28,5	29,9	12,7	6,0	2,8
4001-6000	160	25,0	25,6	24,4	16,9	5,0	3,1
6001-9000	148	12,8	34,5	30,4	15,5	4,1	2,7
9001 und mehr	37	16,2	27,0	35,1	10,8	2,7	8,1
<b>PFARRER AM ORT</b>							
Pfarrer wohnt in der Pfarre	734	19,2	29,4	28,6	14,9	4,9	3,0
Pfarre mitbetreut - Pfarrer anderswo	47	14,9	31,9	34,0	14,9	2,1	2,1
<b>GESCHLECHT</b>							
männlich	412	19,9	31,3	26,0	14,8	5,3	2,7
weiblich	384	17,4	28,4	32,3	14,8	3,9	3,1
<b>ALTER</b>							
bis 29	70	20,0	28,6	24,3	18,6	7,1	1,4
30 - 39	86	17,4	27,9	30,2	15,1	7,0	2,3
40 - 49	221	15,8	29,0	29,9	17,2	5,0	3,2
50 - 59	183	20,2	29,5	30,1	13,1	4,4	2,7
60 - 69	179	20,1	30,7	30,7	13,4	2,2	2,8
ab 70	47	27,7	31,9	23,4	10,6	2,1	4,3
<b>BILDUNG</b>							
Volks- oder Hauptschule	13	46,2	7,7	23,1	-	7,7	15,4
Berufs- oder Handelsschule	127	21,3	31,5	28,3	11,0	4,7	3,1
Mittelschule	215	18,1	33,0	29,3	13,0	3,3	3,3
(Fach-)Hochschule	442	17,6	28,5	29,4	17,2	5,2	2,0
<b>FUNKTION</b>							
Mitglied	765	18,6	29,4	29,0	15,3	4,8	2,9
Pfarrer	33	24,2	39,4	30,3	3,0	-	3,0

**Die Beschlüsse des Zweiten Vatikanischen Konzils sollen entschlossener durchgeführt werden. [136]**







Horizontale Prozentuierung							
	Total (Rohwerte)						
		trifft völlig zu	trifft zu	teils-teils	trifft nicht zu	trifft überhaupt nicht zu	keine Angabe
<b>Total</b>	<b>798</b>	<b>43,2</b>	<b>32,3</b>	<b>15,9</b>	<b>3,3</b>	<b>1,0</b>	<b>4,3</b>
<b>DIÖZESE</b>							
Wien - Stadt	798	43,2	32,3	15,9	3,3	1,0	4,3
Wien - Nord	-	-	-	-	-	-	-
Wien - Süd	-	-	-	-	-	-	-
<b>PFARRGRÖSSE</b>							
bis 1000 Katholiken	57	28,1	28,1	33,3	3,5	1,8	5,3
1001-2000	80	38,8	36,2	20,0	1,2	2,5	1,2
2001-4000	284	45,1	35,9	13,7	2,5	0,7	2,1
4001-6000	160	46,9	30,6	12,5	4,4	0,6	5,0
6001-9000	148	45,9	27,0	15,5	3,4	1,4	6,8
9001 und mehr	37	45,9	18,9	18,9	8,1	-	8,1
<b>PFARRER AM ORT</b>							
Pfarrer wohnt in der Pfarre	734	43,9	31,7	15,3	3,4	1,1	4,6
Pfarrer mitbetreut - Pfarrer anderswo	47	34,0	38,3	25,5	2,1	-	-
<b>GESCHLECHT</b>							
männlich	412	45,1	32,5	15,0	2,7	1,0	3,6
weiblich	384	40,9	32,3	16,9	3,9	1,0	4,9
<b>ALTER</b>							
bis 29	70	31,4	27,1	31,4	1,4	5,7	2,9
30 - 39	86	29,1	38,4	22,1	4,7	1,2	4,7
40 - 49	221	43,4	27,6	17,6	5,0	0,9	5,4
50 - 59	183	43,2	33,9	13,7	4,9	0,5	3,8
60 - 69	179	50,8	36,9	9,5	-	-	2,8
ab 70	47	59,6	29,8	4,3	-	-	6,4
<b>BILDUNG</b>							
Volks- oder Hauptschule	13	46,2	7,7	15,4	-	15,4	15,4
Berufs- oder Handelsschule	127	41,7	32,3	18,1	1,6	0,8	5,5
Mittelschule	215	36,7	34,4	19,5	2,3	1,4	5,6
(Fach-)Hochschule	442	46,8	32,1	13,6	4,3	0,5	2,7
<b>FUNKTION</b>							
Mitglied	765	43,3	32,2	16,2	3,1	1,0	4,2
Pfarrer	33	42,4	36,4	9,1	6,1	-	6,1









## Mit dem Tod ist alles aus. [137]

Horizontale Prozentuierung							
Total (Rohwerte)		trifft völlig zu	trifft zu	teils-teils	trifft nicht zu	trifft überhaupt nicht zu	keine Angabe
							
<b>Total</b>	<b>798</b>	<b>1,3</b>	<b>1,4</b>	<b>3,6</b>	<b>12,0</b>	<b>79,3</b>	<b>2,4</b>
<b>DIÖZESE</b>							
Wien - Stadt	798	1,3	1,4	3,6	12,0	79,3	2,4
Wien - Nord	-	-	-	-	-	-	-
Wien - Süd	-	-	-	-	-	-	-
<b>PFARRGRÖSSE</b>							
bis 1000 Katholiken	57	-	1,8	1,8	21,1	73,7	1,8
1001-2000	80	1,2	-	5,0	10,0	83,8	-
2001-4000	284	1,8	2,5	4,6	10,2	78,9	2,1
4001-6000	160	1,9	-	5,0	10,6	79,4	3,1
6001-9000	148	0,7	1,4	0,7	10,8	82,4	4,1
9001 und mehr	37	-	-	2,7	13,5	83,8	-
<b>PFARRER AM ORT</b>							
Pfarrer wohnt in der Pfarre	734	1,4	1,2	4,0	11,0	80,0	2,5
Pfarre mitbetreut - Pfarrer anderswo	47	-	4,3	-	23,4	70,2	2,1
<b>GESCHLECHT</b>							
männlich	412	1,2	1,9	4,4	12,1	77,9	2,4
weiblich	384	1,3	0,8	2,9	11,7	81,0	2,3
<b>ALTER</b>							
bis 29	70	-	1,4	5,7	15,7	75,7	1,4
30 - 39	86	2,3	1,2	4,7	16,3	73,3	2,3
40 - 49	221	0,9	1,4	2,3	10,0	84,2	1,4
50 - 59	183	2,2	-	4,4	10,9	79,8	2,7
60 - 69	179	-	2,8	3,4	11,7	79,9	2,2
ab 70	47	2,1	2,1	4,3	12,8	72,3	6,4
<b>BILDUNG</b>							
Volks- oder Hauptschule	13	-	7,7	7,7	7,7	69,2	7,7
Berufs- oder Handelsschule	127	2,4	1,6	4,7	15,7	72,4	3,1
Mittelschule	215	0,5	0,5	4,2	13,5	78,6	2,8
(Fach-)Hochschule	442	1,4	1,6	2,9	10,4	82,1	1,6
<b>FUNKTION</b>							
Mitglied	765	1,3	1,2	3,8	12,2	79,2	2,4
Pfarrer	33	-	6,1	-	9,1	81,8	3,0

## Ich hoffe, dass es ein Weiterleben nach dem Tod gibt. [138]

Horizontale Prozentuierung							
	Total (Rohwerte)						
		trifft völlig zu	trifft zu	teils-teils	trifft nicht zu	trifft überhaupt nicht zu	keine Angabe
							
<b>Total</b>	<b>798</b>	<b>73,4</b>	<b>14,2</b>	<b>3,9</b>	<b>1,0</b>	<b>3,5</b>	<b>4,0</b>
<b>DIÖZESE</b>							
Wien - Stadt	798	73,4	14,2	3,9	1,0	3,5	4,0
Wien - Nord	-	-	-	-	-	-	-
Wien - Süd	-	-	-	-	-	-	-
<b>PFARRGRÖSSE</b>							
bis 1000 Katholiken	57	57,9	22,8	7,0	3,5	3,5	5,3
1001-2000	80	71,2	20,0	5,0	-	2,5	1,2
2001-4000	284	73,2	13,0	3,9	1,4	4,9	3,5
4001-6000	160	76,9	12,5	3,1	-	3,8	3,8
6001-9000	148	81,1	8,8	2,0	1,4	1,4	5,4
9001 und mehr	37	67,6	18,9	5,4	-	2,7	5,4
<b>PFARRER AM ORT</b>							
Pfarrer wohnt in der Pfarre	734	74,1	13,2	4,1	0,8	3,5	4,2
Pfarre mitbetreut - Pfarrer anderswo	47	66,0	23,4	2,1	2,1	4,3	2,1
<b>GESCHLECHT</b>							
männlich	412	72,6	15,8	2,9	1,0	3,2	4,6
weiblich	384	74,5	12,2	4,9	1,0	3,9	3,4
<b>ALTER</b>							
bis 29	70	58,6	25,7	8,6	1,4	2,9	2,9
30 - 39	86	70,9	17,4	7,0	1,2	-	3,5
40 - 49	221	74,7	12,7	4,1	0,9	4,1	3,6
50 - 59	183	76,0	9,3	3,3	1,1	5,5	4,9
60 - 69	179	76,0	15,1	2,2	1,1	2,8	2,8
ab 70	47	72,3	14,9	-	-	4,3	8,5
<b>BILDUNG</b>							
Volks- oder Hauptschule	13	69,2	-	7,7	7,7	7,7	7,7
Berufs- oder Handelsschule	127	73,2	11,0	4,7	1,6	4,7	4,7
Mittelschule	215	71,2	18,6	3,3	0,9	2,3	3,7
(Fach-)Hochschule	442	74,9	13,3	3,8	0,7	3,6	3,6
<b>FUNKTION</b>							
Mitglied	765	73,5	13,9	4,1	1,0	3,7	3,9
Pfarrer	33	72,7	21,2	-	-	-	6,1

## Die Menschen werden mit Leib und Seele von den Toten auferstehen. [139]

Horizontale Prozentuierung							
	Total (Rohwerte)						
		trifft völlig zu	trifft zu	teils-teils	trifft nicht zu	trifft überhaupt nicht zu	keine Angabe
							
<b>Total</b>	<b>798</b>	<b>40,7</b>	<b>16,9</b>	<b>13,8</b>	<b>10,4</b>	<b>12,4</b>	<b>5,8</b>
<b>DIÖZESE</b>							
Wien - Stadt	798	40,7	16,9	13,8	10,4	12,4	5,8
Wien - Nord	-	-	-	-	-	-	-
Wien - Süd	-	-	-	-	-	-	-
<b>PFARRGRÖSSE</b>							
bis 1000 Katholiken	57	33,3	12,3	19,3	14,0	12,3	8,8
1001-2000	80	35,0	20,0	17,5	8,8	13,8	5,0
2001-4000	284	43,0	15,5	14,4	10,2	12,3	4,6
4001-6000	160	43,8	19,4	10,0	6,9	14,4	5,6
6001-9000	148	44,6	15,5	10,8	12,2	8,1	8,8
9001 und mehr	37	35,1	21,6	16,2	13,5	10,8	2,7
<b>PFARRER AM ORT</b>							
Pfarrer wohnt in der Pfarre	734	41,3	15,9	13,9	10,8	12,3	5,9
Pfarre mitbetreut - Pfarrer anderswo	47	29,8	27,7	12,8	8,5	14,9	6,4
<b>GESCHLECHT</b>							
männlich	412	43,4	15,5	12,1	10,4	13,1	5,3
weiblich	384	38,0	18,2	15,6	10,2	11,7	6,2
<b>ALTER</b>							
bis 29	70	21,4	18,6	28,6	17,1	11,4	2,9
30 - 39	86	38,4	9,3	11,6	18,6	12,8	9,3
40 - 49	221	43,9	14,0	15,4	8,6	14,0	4,1
50 - 59	183	37,7	21,3	10,9	6,6	16,9	6,6
60 - 69	179	46,9	16,8	10,1	11,7	8,4	6,1
ab 70	47	44,7	25,5	14,9	2,1	6,4	6,4
<b>BILDUNG</b>							
Volks- oder Hauptschule	13	53,8	7,7	-	15,4	7,7	15,4
Berufs- oder Handelsschule	127	36,2	17,3	10,2	14,2	16,5	5,5
Mittelschule	215	36,3	17,2	15,3	11,6	11,6	7,9
(Fach-)Hochschule	442	43,9	17,0	14,5	8,6	11,8	4,3
<b>FUNKTION</b>							
Mitglied	765	39,6	17,3	13,7	10,6	12,9	5,9
Pfarrer	33	66,7	9,1	15,2	6,1	-	3,0

**Aufgrund der Ereignisse, die in den vergangenen Jahren die Kirche erschüttert haben, wird die Arbeit im PGR schwieriger. [140]**

Horizontale Prozentuierung							
	Total (Rohwerte)						
		trifft völlig zu	trifft zu	teils-teils	trifft nicht zu	trifft überhaupt nicht zu	keine Angabe
<b>Total</b>	<b>798</b>	<b>15,9</b>	<b>29,6</b>	<b>27,3</b>	<b>15,9</b>	<b>8,8</b>	<b>2,5</b>
<b>DIÖZESE</b>							
Wien - Stadt	798	15,9	29,6	27,3	15,9	8,8	2,5
Wien - Nord	-	-	-	-	-	-	-
Wien - Süd	-	-	-	-	-	-	-
<b>PFARRGRÖSSE</b>							
bis 1000 Katholiken	57	19,3	26,3	17,5	22,8	12,3	1,8
1001-2000	80	8,8	28,8	35,0	13,8	13,8	-
2001-4000	284	17,6	32,0	24,3	14,1	9,9	2,1
4001-6000	160	15,6	28,8	32,5	16,2	3,1	3,8
6001-9000	148	14,9	27,0	28,4	18,9	7,4	3,4
9001 und mehr	37	16,2	27,0	29,7	16,2	10,8	-
<b>PFARRER AM ORT</b>							
Pfarrer wohnt in der Pfarre	734	15,8	29,2	27,7	16,2	8,6	2,6
Pfarre mitbetreut - Pfarrer anderswo	47	21,3	31,9	25,5	10,6	8,5	2,1
<b>GESCHLECHT</b>							
männlich	412	17,0	28,2	25,0	18,0	9,5	2,4
weiblich	384	14,6	31,0	29,9	13,8	8,1	2,6
<b>ALTER</b>							
bis 29	70	20,0	27,1	22,9	14,3	14,3	1,4
30 - 39	86	10,5	33,7	20,9	25,6	5,8	3,5
40 - 49	221	15,4	29,0	29,9	14,9	9,0	1,8
50 - 59	183	13,1	32,2	26,2	16,4	9,3	2,7
60 - 69	179	14,5	30,7	30,2	14,5	7,8	2,2
ab 70	47	29,8	19,1	29,8	12,8	4,3	4,3
<b>BILDUNG</b>							
Volks- oder Hauptschule	13	23,1	15,4	15,4	15,4	23,1	7,7
Berufs- oder Handelsschule	127	15,7	27,6	35,4	11,8	7,1	2,4
Mittelschule	215	15,8	27,9	29,3	15,8	7,4	3,7
(Fach-)Hochschule	442	15,8	31,4	24,4	17,2	9,5	1,6
<b>FUNKTION</b>							
Mitglied	765	16,2	29,5	27,2	15,8	8,8	2,5
Pfarrer	33	9,1	30,3	30,3	18,2	9,1	3,0



## Das Leben hat nur einen Sinn, weil es Gott gibt. [141]

Horizontale Prozentuierung							
	Total (Rohwerte)						
		trifft völlig zu	trifft zu	teils-teils	trifft nicht zu	trifft überhaupt nicht zu	keine Angabe
<b>Total</b>	<b>798</b>	<b>46,1</b>	<b>27,6</b>	<b>16,8</b>	<b>4,4</b>	<b>2,5</b>	<b>2,6</b>
<b>DIÖZESE</b>							
Wien - Stadt	798	46,1	27,6	16,8	4,4	2,5	2,6
Wien - Nord	-	-	-	-	-	-	-
Wien - Süd	-	-	-	-	-	-	-
<b>PFARRGRÖSSE</b>							
bis 1000 Katholiken	57	42,1	29,8	21,1	3,5	1,8	1,8
1001-2000	80	52,5	23,8	17,5	2,5	3,8	-
2001-4000	284	43,7	29,6	16,9	3,9	2,8	3,2
4001-6000	160	48,8	26,2	15,6	5,6	0,6	3,1
6001-9000	148	51,4	26,4	12,8	4,1	2,0	3,4
9001 und mehr	37	43,2	32,4	16,2	5,4	2,7	-
<b>PFARRER AM ORT</b>							
Pfarrer wohnt in der Pfarre	734	47,0	26,8	16,8	4,4	2,6	2,5
Pfarre mitbetreut - Pfarrer anderswo	47	34,0	38,3	17,0	6,4	2,1	2,1
<b>GESCHLECHT</b>							
männlich	412	45,9	27,7	16,3	3,9	3,2	3,2
weiblich	384	46,6	27,3	17,4	4,7	1,8	2,1
<b>ALTER</b>							
bis 29	70	27,1	20,0	32,9	12,9	5,7	1,4
30 - 39	86	32,6	34,9	17,4	7,0	5,8	2,3
40 - 49	221	37,6	31,7	23,1	3,2	1,4	3,2
50 - 59	183	50,8	24,6	14,8	4,4	2,7	2,7
60 - 69	179	57,5	27,9	8,9	1,7	1,7	2,2
ab 70	47	72,3	19,1	2,1	4,3	-	2,1
<b>BILDUNG</b>							
Volks- oder Hauptschule	13	69,2	-	15,4	-	7,7	7,7
Berufs- oder Handelsschule	127	48,8	24,4	17,3	3,9	0,8	4,7
Mittelschule	215	48,4	23,7	20,5	3,7	1,4	2,3
(Fach-)Hochschule	442	43,7	31,2	14,9	5,0	3,4	1,8
<b>FUNKTION</b>							
Mitglied	765	46,0	27,5	17,1	4,4	2,5	2,5
Pfarrer	33	48,5	30,3	9,1	3,0	3,0	6,1

Der Sinn des Lebens ist, dass man versucht, dabei das Beste herauszuholen. [142]

Horizontale Prozentuierung							
	Total (Rohwerte)						
		trifft völlig zu	trifft zu	teils-teils	trifft nicht zu	trifft überhaupt nicht zu	keine Angabe
<b>Total</b>	<b>798</b>	<b>8,0</b>	<b>17,9</b>	<b>26,9</b>	<b>23,1</b>	<b>19,9</b>	<b>4,1</b>
<b>DIÖZESE</b>							
Wien - Stadt	798	8,0	17,9	26,9	23,1	19,9	4,1
Wien - Nord	-	-	-	-	-	-	-
Wien - Süd	-	-	-	-	-	-	-
<b>PFARRGRÖSSE</b>							
bis 1000 Katholiken	57	17,5	17,5	21,1	28,1	12,3	3,5
1001-2000	80	6,2	16,2	31,2	18,8	26,2	1,2
2001-4000	284	7,0	17,3	28,5	22,5	20,8	3,9
4001-6000	160	5,0	16,2	27,5	28,8	18,1	4,4
6001-9000	148	8,8	20,9	23,6	20,9	20,9	4,7
9001 und mehr	37	5,4	24,3	18,9	16,2	27,0	8,1
<b>PFARRER AM ORT</b>							
Pfarrer wohnt in der Pfarre	734	7,9	17,8	26,6	23,0	20,4	4,2
Pfarre mitbetreut - Pfarrer anderswo	47	10,6	19,1	34,0	19,1	14,9	2,1
<b>GESCHLECHT</b>							
männlich	412	7,0	17,5	26,5	24,5	20,6	3,9
weiblich	384	9,1	18,5	27,3	21,4	19,3	4,4
<b>ALTER</b>							
bis 29	70	24,3	24,3	28,6	17,1	4,3	1,4
30 - 39	86	7,0	22,1	39,5	14,0	14,0	3,5
40 - 49	221	6,3	18,6	31,2	23,1	17,2	3,6
50 - 59	183	6,6	14,8	26,8	23,5	23,0	5,5
60 - 69	179	6,7	16,2	19,0	27,9	26,3	3,9
ab 70	47	6,4	17,0	8,5	29,8	31,9	6,4
<b>BILDUNG</b>							
Volks- oder Hauptschule	13	15,4	7,7	23,1	7,7	30,8	15,4
Berufs- oder Handelsschule	127	8,7	13,4	30,7	24,4	20,5	2,4
Mittelschule	215	7,9	18,1	25,6	22,3	20,9	5,1
(Fach-)Hochschule	442	7,7	19,5	26,7	23,5	19,0	3,6
<b>FUNKTION</b>							
Mitglied	765	8,1	17,5	26,9	23,1	20,1	4,2
Pfarrer	33	6,1	27,3	27,3	21,2	15,2	3,0





## Ich weiß nicht, wozu der Mensch lebt. [143]







Horizontale Prozentuierung							
	Total (Rohwerte)	trifft völlig zu	trifft zu	teils-teils	trifft nicht zu	trifft überhaupt nicht zu	keine Angabe
<b>Total</b>	<b>798</b>	<b>1,6</b>	<b>2,0</b>	<b>4,4</b>	<b>18,5</b>	<b>70,2</b>	<b>3,3</b>
<b>DIÖZESE</b>							
Wien - Stadt	798	1,6	2,0	4,4	18,5	70,2	3,3
Wien - Nord	-	-	-	-	-	-	-
Wien - Süd	-	-	-	-	-	-	-
<b>PFARRGRÖSSE</b>							
bis 1000 Katholiken	57	1,8	3,5	5,3	26,3	59,6	3,5
1001-2000	80	3,8	-	6,2	16,2	72,5	1,2
2001-4000	284	1,1	1,1	2,8	20,1	72,2	2,8
4001-6000	160	2,5	1,2	5,6	18,8	68,1	3,8
6001-9000	148	0,7	2,7	4,1	13,5	75,0	4,1
9001 und mehr	37	-	8,1	2,7	18,9	67,6	2,7
<b>PFARRER AM ORT</b>							
Pfarrer wohnt in der Pfarre	734	1,5	1,9	4,1	18,3	71,1	3,1
Pfarre mitbetreut - Pfarrer anderswo	47	4,3	2,1	10,6	19,1	59,6	4,3
<b>GESCHLECHT</b>							
männlich	412	1,9	3,2	3,9	20,6	67,2	3,2
weiblich	384	1,3	0,8	4,9	16,1	73,4	3,4
<b>ALTER</b>							
bis 29	70	1,4	8,6	17,1	21,4	50,0	1,4
30 - 39	86	1,2	-	7,0	22,1	66,3	3,5
40 - 49	221	0,9	0,9	4,1	17,2	74,7	2,3
50 - 59	183	2,7	2,2	2,2	18,0	69,9	4,9
60 - 69	179	1,7	0,6	1,7	17,3	76,5	2,2
ab 70	47	2,1	4,3	2,1	21,3	63,8	6,4
<b>BILDUNG</b>							
Volks- oder Hauptschule	13	7,7	7,7	-	15,4	61,5	7,7
Berufs- oder Handelsschule	127	0,8	3,1	2,4	20,5	68,5	4,7
Mittelschule	215	0,9	1,4	4,2	15,8	74,0	3,7
(Fach-)Hochschule	442	2,0	1,8	5,2	19,5	69,2	2,3
<b>FUNKTION</b>							
Mitglied	765	1,7	2,0	4,4	18,6	70,2	3,1
Pfarrer	33	-	3,0	3,0	18,2	69,7	6,1

**Das wichtigste was Kinder lernen sollen ist die Toleranz gegenüber Menschen unterschiedlicher Herkunft. [144]**

Horizontale Prozentuierung							
	Total (Rohwerte)						
		trifft völlig zu	trifft zu	teils-teils	trifft nicht zu	trifft überhaupt nicht zu	keine Angabe
<b>Total</b>	<b>798</b>	<b>32,8</b>	<b>39,6</b>	<b>19,3</b>	<b>4,8</b>	<b>1,0</b>	<b>2,5</b>
<b>DIÖZESE</b>							
Wien - Stadt	798	32,8	39,6	19,3	4,8	1,0	2,5
Wien - Nord	-	-	-	-	-	-	-
Wien - Süd	-	-	-	-	-	-	-
<b>PFARRGRÖSSE</b>							
bis 1000 Katholiken	57	29,8	35,1	24,6	7,0	1,8	1,8
1001-2000	80	32,5	37,5	27,5	1,2	1,2	-
2001-4000	284	34,9	38,0	16,5	6,7	1,1	2,8
4001-6000	160	30,0	44,4	17,5	5,0	0,6	2,5
6001-9000	148	29,7	43,2	19,6	3,4	0,7	3,4
9001 und mehr	37	48,6	35,1	13,5	-	2,7	-
<b>PFARRER AM ORT</b>							
Pfarrer wohnt in der Pfarre	734	33,5	39,1	19,2	4,8	1,1	2,3
Pfarre mitbetreut - Pfarrer anderswo	47	25,5	42,6	23,4	4,3	-	4,3
<b>GESCHLECHT</b>							
männlich	412	28,2	41,3	21,1	5,8	0,5	3,2
weiblich	384	38,0	37,5	17,4	3,6	1,6	1,8
<b>ALTER</b>							
bis 29	70	28,6	41,4	24,3	4,3	-	1,4
30 - 39	86	22,1	46,5	22,1	5,8	1,2	2,3
40 - 49	221	31,7	36,7	21,3	5,9	1,8	2,7
50 - 59	183	33,9	41,0	17,5	3,8	0,5	3,3
60 - 69	179	38,0	37,4	16,2	5,6	1,1	1,7
ab 70	47	36,2	40,4	21,3	-	-	2,1
<b>BILDUNG</b>							
Volks- oder Hauptschule	13	53,8	7,7	15,4	15,4	-	7,7
Berufs- oder Handelsschule	127	43,3	37,0	14,2	3,1	-	2,4
Mittelschule	215	32,6	43,3	15,8	5,1	0,5	2,8
(Fach-)Hochschule	442	29,4	39,6	22,6	4,8	1,6	2,0
<b>FUNKTION</b>							
Mitglied	765	33,3	39,7	19,0	4,6	1,0	2,4
Pfarrer	33	21,2	36,4	27,3	9,1	-	6,1



**Folgende Themen wurden in der laufenden Periode bei uns im Pfarrgemeinderat behandelt: Kirchliche Feste im Jahreskreis [145]**







Horizontale Prozentuierung							
	Total (Rohwerte)	kam nicht vor	sehr wenig	wenig	viel	sehr viel	keine Angabe
							
<b>Total</b>	<b>798</b>	<b>1,4</b>	<b>3,4</b>	<b>12,8</b>	<b>44,7</b>	<b>36,1</b>	<b>1,6</b>
<b>DIÖZESE</b>							
Wien - Stadt	798	1,4	3,4	12,8	44,7	36,1	1,6
Wien - Nord	-	-	-	-	-	-	-
Wien - Süd	-	-	-	-	-	-	-
<b>PFARRGRÖSSE</b>							
bis 1000 Katholiken	57	1,8	-	7,0	42,1	49,1	-
1001-2000	80	2,5	1,2	15,0	46,2	35,0	-
2001-4000	284	0,7	4,6	15,1	44,7	32,7	2,1
4001-6000	160	1,2	3,8	9,4	47,5	36,2	1,9
6001-9000	148	2,0	3,4	14,9	43,2	34,5	2,0
9001 und mehr	37	2,7	2,7	8,1	43,2	43,2	-
<b>PFARRER AM ORT</b>							
Pfarrer wohnt in der Pfarre	734	1,5	3,5	13,1	44,0	36,1	1,8
Pfarre mitbetreut - Pfarrer anderswo	47	-	-	8,5	53,2	38,3	-
<b>GESCHLECHT</b>							
männlich	412	1,9	2,9	12,4	50,0	30,8	1,9
weiblich	384	0,8	3,6	13,3	39,1	41,9	1,3
<b>ALTER</b>							
bis 29	70	1,4	4,3	15,7	44,3	31,4	2,9
30 - 39	86	-	3,5	10,5	54,7	30,2	1,2
40 - 49	221	0,5	3,2	15,8	43,0	37,1	0,5
50 - 59	183	3,8	2,7	12,6	40,4	38,3	2,2
60 - 69	179	0,6	3,9	11,7	49,2	33,0	1,7
ab 70	47	2,1	2,1	2,1	36,2	53,2	4,3
<b>BILDUNG</b>							
Volks- oder Hauptschule	13	-	7,7	7,7	30,8	53,8	-
Berufs- oder Handelsschule	127	-	4,7	5,5	40,2	48,0	1,6
Mittelschule	215	0,9	2,8	15,8	46,5	31,2	2,8
(Fach-)Hochschule	442	2,0	3,2	13,6	45,7	34,4	1,1
<b>FUNKTION</b>							
Mitglied	765	1,3	3,5	12,7	44,4	36,3	1,7
Pfarrer	33	3,0	-	15,2	51,5	30,3	-

**Folgende Themen wurden in der laufenden Periode bei uns im Pfarrgemeinderat behandelt:  
missionarische Initiativen [146]**

Horizontale Prozentuierung							
	Total (Rohwerte)	kam nicht vor	sehr wenig	wenig	viel	sehr viel	keine Angabe
<b>Total</b>	<b>798</b>	<b>12,2</b>	<b>25,4</b>	<b>33,2</b>	<b>21,6</b>	<b>5,1</b>	<b>2,5</b>
<b>DIÖZESE</b>							
Wien - Stadt	798	12,2	25,4	33,2	21,6	5,1	2,5
Wien - Nord	-	-	-	-	-	-	-
Wien - Süd	-	-	-	-	-	-	-
<b>PFARRGRÖSSE</b>							
bis 1000 Katholiken	57	12,3	22,8	21,1	36,8	7,0	-
1001-2000	80	12,5	27,5	41,2	13,8	3,8	1,2
2001-4000	284	15,5	22,2	32,7	21,1	4,9	3,5
4001-6000	160	11,2	30,0	32,5	20,6	3,1	2,5
6001-9000	148	8,1	25,0	36,5	20,3	7,4	2,7
9001 und mehr	37	10,8	24,3	35,1	21,6	8,1	-
<b>PFARRER AM ORT</b>							
Pfarrer wohnt in der Pfarre	734	12,3	25,7	33,4	21,1	5,2	2,3
Pfarre mitbetreut - Pfarrer anderswo	47	12,8	21,3	34,0	25,5	4,3	2,1
<b>GESCHLECHT</b>							
männlich	412	11,2	26,9	32,3	23,3	3,9	2,4
weiblich	384	12,8	24,0	34,4	19,8	6,5	2,6
<b>ALTER</b>							
bis 29	70	15,7	21,4	35,7	21,4	2,9	2,9
30 - 39	86	12,8	29,1	33,7	17,4	3,5	3,5
40 - 49	221	12,2	24,0	34,8	23,5	5,0	0,5
50 - 59	183	10,4	26,2	31,1	21,9	7,7	2,7
60 - 69	179	13,4	28,5	29,6	20,7	3,9	3,9
ab 70	47	8,5	14,9	42,6	23,4	6,4	4,3
<b>BILDUNG</b>							
Volks- oder Hauptschule	13	30,8	23,1	15,4	15,4	7,7	7,7
Berufs- oder Handelsschule	127	10,2	23,6	29,1	26,0	8,7	2,4
Mittelschule	215	13,5	18,6	39,1	20,5	3,7	4,7
(Fach-)Hochschule	442	11,5	29,4	32,1	21,0	4,5	1,4
<b>FUNKTION</b>							
Mitglied	765	12,5	25,9	33,7	20,4	4,8	2,6
Pfarrer	33	3,0	15,2	21,2	48,5	12,1	-



**Folgende Themen wurden in der laufenden Periode bei uns im Pfarrgemeinderat behandelt:  
Vorbereitung von Erstkommunion und Firmung [147]**

Horizontale Prozentuierung							
	Total (Rohwerte)	kam nicht vor	sehr wenig	wenig	viel	sehr viel	keine Angabe
							
<b>Total</b>	<b>798</b>	<b>4,9</b>	<b>9,6</b>	<b>21,9</b>	<b>36,0</b>	<b>25,7</b>	<b>1,9</b>
<b>DIÖZESE</b>							
Wien - Stadt	798	4,9	9,6	21,9	36,0	25,7	1,9
Wien - Nord	-	-	-	-	-	-	-
Wien - Süd	-	-	-	-	-	-	-
<b>PFARRGRÖSSE</b>							
bis 1000 Katholiken	57	15,8	12,3	21,1	26,3	24,6	-
1001-2000	80	10,0	5,0	16,2	45,0	22,5	1,2
2001-4000	284	3,2	8,8	18,3	39,1	28,5	2,1
4001-6000	160	1,9	11,9	26,9	34,4	23,1	1,9
6001-9000	148	4,1	10,8	27,7	30,4	24,3	2,7
9001 und mehr	37	5,4	2,7	27,0	35,1	29,7	-
<b>PFARRER AM ORT</b>							
Pfarrer wohnt in der Pfarre	734	5,0	9,7	21,5	35,0	26,7	2,0
Pfarre mitbetreut - Pfarrer anderswo	47	2,1	6,4	29,8	42,6	19,1	-
<b>GESCHLECHT</b>							
männlich	412	4,9	10,4	20,1	38,1	24,3	2,2
weiblich	384	4,9	8,9	23,4	33,9	27,3	1,6
<b>ALTER</b>							
bis 29	70	8,6	10,0	30,0	31,4	17,1	2,9
30 - 39	86	3,5	14,0	30,2	32,6	16,3	3,5
40 - 49	221	4,5	10,4	23,1	37,1	24,4	0,5
50 - 59	183	3,8	8,7	25,1	32,8	26,8	2,7
60 - 69	179	6,7	7,3	14,0	42,5	28,5	1,1
ab 70	47	2,1	6,4	10,6	31,9	44,7	4,3
<b>BILDUNG</b>							
Volks- oder Hauptschule	13	7,7	7,7	23,1	23,1	38,5	-
Berufs- oder Handelsschule	127	2,4	7,9	12,6	31,5	44,1	1,6
Mittelschule	215	4,7	12,6	17,2	35,8	27,0	2,8
(Fach-)Hochschule	442	5,7	8,8	26,9	37,8	19,2	1,6
<b>FUNKTION</b>							
Mitglied	765	5,0	9,4	22,1	35,7	25,9	2,0
Pfarrer	33	3,0	15,2	18,2	42,4	21,2	-









**Folgende Themen wurden in der laufenden Periode bei uns im Pfarrgemeinderat behandelt: neue pastorale Projekte [148]**

Horizontale Prozentuierung							
	Total (Rohwerte)	kam nicht vor	sehr wenig	wenig	viel	sehr viel	keine Angabe
<b>Total</b>	<b>798</b>	<b>8,3</b>	<b>15,8</b>	<b>35,2</b>	<b>28,6</b>	<b>8,6</b>	<b>3,5</b>
<b>DIÖZESE</b>							
Wien - Stadt	798	8,3	15,8	35,2	28,6	8,6	3,5
Wien - Nord	-	-	-	-	-	-	-
Wien - Süd	-	-	-	-	-	-	-
<b>PFARRGRÖSSE</b>							
bis 1000 Katholiken	57	12,3	15,8	31,6	33,3	7,0	-
1001-2000	80	8,8	16,2	30,0	37,5	5,0	2,5
2001-4000	284	9,9	12,7	36,3	28,2	9,2	3,9
4001-6000	160	6,9	18,1	36,9	26,9	8,1	3,1
6001-9000	148	3,4	18,9	32,4	28,4	12,2	4,7
9001 und mehr	37	8,1	16,2	48,6	18,9	5,4	2,7
<b>PFARRER AM ORT</b>							
Pfarrer wohnt in der Pfarre	734	7,6	16,1	35,4	28,7	8,4	3,7
Pfarre mitbetreut - Pfarrer anderswo	47	17,0	12,8	34,0	25,5	8,5	2,1
<b>GESCHLECHT</b>							
männlich	412	7,3	17,2	35,9	27,2	8,7	3,6
weiblich	384	9,4	13,8	34,6	30,2	8,6	3,4
<b>ALTER</b>							
bis 29	70	4,3	27,1	37,1	17,1	11,4	2,9
30 - 39	86	9,3	12,8	31,4	37,2	4,7	4,7
40 - 49	221	9,5	15,8	36,7	27,6	10,0	0,5
50 - 59	183	9,3	13,7	34,4	31,1	8,2	3,3
60 - 69	179	7,8	15,6	33,5	27,9	8,4	6,7
ab 70	47	2,1	12,8	44,7	27,7	8,5	4,3
<b>BILDUNG</b>							
Volks- oder Hauptschule	13	30,8	15,4	23,1	15,4	7,7	7,7
Berufs- oder Handelsschule	127	5,5	17,3	38,6	22,8	11,8	3,9
Mittelschule	215	8,4	17,2	37,2	23,7	8,4	5,1
(Fach-)Hochschule	442	8,4	14,7	33,7	32,8	7,9	2,5
<b>FUNKTION</b>							
Mitglied	765	8,6	16,2	35,4	27,7	8,5	3,5
Pfarrer	33	-	6,1	30,3	48,5	12,1	3,0









**Folgende Themen wurden in der laufenden Periode bei uns im Pfarrgemeinderat behandelt:  
Glaubensvertiefung (Bibel, Spiritualität...) [149]**

Horizontale Prozentuierung							
	Total (Rohwerte)	kam nicht vor	sehr wenig	wenig	viel	sehr viel	keine Angabe
							
<b>Total</b>	<b>798</b>	<b>3,9</b>	<b>16,3</b>	<b>34,0</b>	<b>34,3</b>	<b>8,8</b>	<b>2,8</b>
<b>DIÖZESE</b>							
Wien - Stadt	798	3,9	16,3	34,0	34,3	8,8	2,8
Wien - Nord	-	-	-	-	-	-	-
Wien - Süd	-	-	-	-	-	-	-
<b>PFARRGRÖSSE</b>							
bis 1000 Katholiken	57	8,8	10,5	29,8	40,4	10,5	-
1001-2000	80	6,2	22,5	35,0	31,2	3,8	1,2
2001-4000	284	3,2	16,9	34,2	33,8	8,8	3,2
4001-6000	160	3,8	15,6	33,8	35,6	8,8	2,5
6001-9000	148	2,0	13,5	35,8	32,4	12,2	4,1
9001 und mehr	37	5,4	18,9	27,0	43,2	5,4	-
<b>PFARRER AM ORT</b>							
Pfarrer wohnt in der Pfarre	734	4,0	16,1	33,9	34,2	9,1	2,7
Pfarre mitbetreut - Pfarrer anderswo	47	4,3	19,1	36,2	36,2	4,3	-
<b>GESCHLECHT</b>							
männlich	412	3,6	17,2	34,2	34,7	7,3	2,9
weiblich	384	4,2	14,8	33,9	34,1	10,4	2,6
<b>ALTER</b>							
bis 29	70	7,1	24,3	35,7	25,7	4,3	2,9
30 - 39	86	4,7	19,8	44,2	25,6	2,3	3,5
40 - 49	221	5,0	18,1	33,5	33,5	8,1	1,8
50 - 59	183	2,7	15,3	33,3	34,4	10,9	3,3
60 - 69	179	2,2	12,3	28,5	44,1	10,1	2,8
ab 70	47	4,3	8,5	40,4	29,8	12,8	4,3
<b>BILDUNG</b>							
Volks- oder Hauptschule	13	-	15,4	38,5	23,1	15,4	7,7
Berufs- oder Handelsschule	127	3,9	11,8	36,2	29,9	15,7	2,4
Mittelschule	215	5,1	14,9	30,2	39,1	6,0	4,7
(Fach-)Hochschule	442	3,4	18,3	35,1	33,7	7,7	1,8
<b>FUNKTION</b>							
Mitglied	765	4,1	16,6	34,5	33,3	8,6	2,9
Pfarrer	33	-	9,1	21,2	57,6	12,1	-









**Folgende Themen wurden in der laufenden Periode bei uns im Pfarrgemeinderat behandelt:  
Pastoralkonzept [150]**

Horizontale Prozentuierung							
	Total (Rohwerte)	kam nicht vor	sehr wenig	wenig	viel	sehr viel	keine Angabe
							
<b>Total</b>	<b>798</b>	<b>14,4</b>	<b>16,3</b>	<b>33,6</b>	<b>24,3</b>	<b>5,5</b>	<b>5,9</b>
<b>DIÖZESE</b>							
Wien - Stadt	798	14,4	16,3	33,6	24,3	5,5	5,9
Wien - Nord	-	-	-	-	-	-	-
Wien - Süd	-	-	-	-	-	-	-
<b>PFARRGRÖSSE</b>							
bis 1000 Katholiken	57	15,8	14,0	35,1	29,8	-	5,3
1001-2000	80	18,8	13,8	33,8	22,5	5,0	6,2
2001-4000	284	13,7	16,2	33,8	25,7	5,6	4,9
4001-6000	160	15,0	15,6	37,5	23,8	3,8	4,4
6001-9000	148	10,8	17,6	28,4	23,6	9,5	10,1
9001 und mehr	37	24,3	21,6	29,7	13,5	5,4	5,4
<b>PFARRER AM ORT</b>							
Pfarrer wohnt in der Pfarre	734	14,6	16,6	33,4	23,7	5,6	6,1
Pfarre mitbetreut - Pfarrer anderswo	47	14,9	12,8	34,0	31,9	4,3	2,1
<b>GESCHLECHT</b>							
männlich	412	13,8	16,3	34,7	24,3	5,8	5,1
weiblich	384	15,1	16,1	32,3	24,5	5,2	6,8
<b>ALTER</b>							
bis 29	70	15,7	20,0	34,3	17,1	10,0	2,9
30 - 39	86	20,9	16,3	29,1	23,3	4,7	5,8
40 - 49	221	17,2	19,0	30,3	23,5	6,3	3,6
50 - 59	183	14,8	14,2	33,3	27,3	3,8	6,6
60 - 69	179	8,4	15,1	38,5	26,8	3,4	7,8
ab 70	47	10,6	10,6	38,3	17,0	12,8	10,6
<b>BILDUNG</b>							
Volks- oder Hauptschule	13	23,1	7,7	15,4	23,1	7,7	23,1
Berufs- oder Handelsschule	127	11,0	15,7	37,8	22,8	4,7	7,9
Mittelschule	215	15,3	15,8	30,7	25,6	4,2	8,4
(Fach-)Hochschule	442	14,7	17,0	34,4	24,2	6,3	3,4
<b>FUNKTION</b>							
Mitglied	765	14,9	16,6	34,0	23,3	5,2	6,0
Pfarrer	33	3,0	9,1	24,2	48,5	12,1	3,0











**Folgende Themen wurden in der laufenden Periode bei uns im Pfarrgemeinderat behandelt:  
Organisation des Pfarrzentrums, Raumfragen [151]**

Horizontale Prozentuierung							
	Total (Rohwerte)	kam nicht vor	sehr wenig	wenig	viel	sehr viel	keine Angabe
							
<b>Total</b>	<b>798</b>	<b>4,1</b>	<b>10,0</b>	<b>21,7</b>	<b>39,3</b>	<b>21,2</b>	<b>3,6</b>
<b>DIÖZESE</b>							
Wien - Stadt	798	4,1	10,0	21,7	39,3	21,2	3,6
Wien - Nord	-	-	-	-	-	-	-
Wien - Süd	-	-	-	-	-	-	-
<b>PFARRGRÖSSE</b>							
bis 1000 Katholiken	57	10,5	8,8	22,8	33,3	22,8	1,8
1001-2000	80	6,2	15,0	16,2	37,5	23,8	1,2
2001-4000	284	3,5	9,2	24,3	38,7	19,7	4,6
4001-6000	160	1,9	9,4	21,9	45,6	17,5	3,8
6001-9000	148	5,4	9,5	17,6	40,5	23,0	4,1
9001 und mehr	37	2,7	5,4	29,7	35,1	27,0	-
<b>PFARRER AM ORT</b>							
Pfarrer wohnt in der Pfarre	734	4,4	9,8	21,1	39,5	21,5	3,7
Pfarre mitbetreut - Pfarrer anderswo	47	2,1	14,9	19,1	40,4	21,3	2,1
<b>GESCHLECHT</b>							
männlich	412	4,6	8,7	20,1	43,7	19,7	3,2
weiblich	384	3,6	11,5	23,2	34,9	22,7	4,2
<b>ALTER</b>							
bis 29	70	4,3	8,6	11,4	38,6	34,3	2,9
30 - 39	86	3,5	9,3	23,3	39,5	22,1	2,3
40 - 49	221	3,6	10,9	21,7	39,4	23,5	0,9
50 - 59	183	3,8	9,8	21,9	40,4	19,1	4,9
60 - 69	179	5,6	11,7	23,5	38,5	14,5	6,1
ab 70	47	2,1	6,4	25,5	42,6	19,1	4,3
<b>BILDUNG</b>							
Volks- oder Hauptschule	13	-	15,4	7,7	30,8	23,1	23,1
Berufs- oder Handelsschule	127	7,1	4,7	22,0	37,0	24,4	4,7
Mittelschule	215	4,2	8,8	21,9	35,8	24,2	5,1
(Fach-)Hochschule	442	3,4	12,0	21,9	42,1	18,6	2,0
<b>FUNKTION</b>							
Mitglied	765	4,3	10,3	21,7	38,3	21,7	3,7
Pfarrer	33	-	3,0	21,2	63,6	9,1	3,0



**Folgende Themen wurden in der laufenden Periode bei uns im Pfarrgemeinderat behandelt:  
Pfarrfeste, pfarrliche Veranstaltungen [152]**







Horizontale Prozentuierung							
	Total (Rohwerte)	kam nicht vor	sehr wenig	wenig	viel	sehr viel	keine Angabe
							
<b>Total</b>	<b>798</b>	<b>0,8</b>	<b>2,5</b>	<b>9,8</b>	<b>45,6</b>	<b>38,5</b>	<b>2,9</b>
<b>DIÖZESE</b>							
Wien - Stadt	798	0,8	2,5	9,8	45,6	38,5	2,9
Wien - Nord	-	-	-	-	-	-	-
Wien - Süd	-	-	-	-	-	-	-
<b>PFARRGRÖSSE</b>							
bis 1000 Katholiken	57	1,8	1,8	7,0	36,8	52,6	-
1001-2000	80	1,2	1,2	15,0	47,5	31,2	3,8
2001-4000	284	0,7	2,1	10,6	46,8	37,3	2,5
4001-6000	160	-	2,5	6,9	48,8	39,4	2,5
6001-9000	148	1,4	1,4	10,1	45,9	36,5	4,7
9001 und mehr	37	-	5,4	5,4	48,6	40,5	-
<b>PFARRER AM ORT</b>							
Pfarrer wohnt in der Pfarre	734	0,7	2,6	9,7	45,1	39,0	3,0
Pfarre mitbetreut - Pfarrer anderswo	47	-	2,1	6,4	53,2	36,2	2,1
<b>GESCHLECHT</b>							
männlich	412	1,2	2,4	10,0	50,2	33,5	2,7
weiblich	384	0,3	2,6	9,4	40,6	44,0	3,1
<b>ALTER</b>							
bis 29	70	-	2,9	12,9	38,6	42,9	2,9
30 - 39	86	-	-	9,3	53,5	36,0	1,2
40 - 49	221	0,5	3,6	10,9	41,6	40,3	3,2
50 - 59	183	1,6	1,6	7,1	45,9	39,9	3,8
60 - 69	179	1,1	3,4	12,3	47,5	34,1	1,7
ab 70	47	-	2,1	2,1	48,9	42,6	4,3
<b>BILDUNG</b>							
Volks- oder Hauptschule	13	7,7	7,7	23,1	7,7	46,2	7,7
Berufs- oder Handelsschule	127	-	0,8	10,2	41,7	44,9	2,4
Mittelschule	215	0,5	0,9	11,2	47,0	36,7	3,7
(Fach-)Hochschule	442	0,9	3,6	8,6	47,3	37,3	2,3
<b>FUNKTION</b>							
Mitglied	765	0,8	2,5	9,9	45,1	39,0	2,7
Pfarrer	33	-	3,0	6,1	57,6	27,3	6,1

**Folgende Themen wurden in der laufenden Periode bei uns im Pfarrgemeinderat behandelt:  
Organisatorisches (z.B. Lektor/inneneinteilung, Aufgabenverteilung) [153]**

Horizontale Prozentuierung							
	Total (Rohwerte)	kam nicht vor	sehr wenig	wenig	viel	sehr viel	keine Angabe
<b>Total</b>	<b>798</b>	<b>9,1</b>	<b>18,0</b>	<b>28,7</b>	<b>29,9</b>	<b>11,0</b>	<b>3,1</b>
<b>DIÖZESE</b>							
Wien - Stadt	798	9,1	18,0	28,7	29,9	11,0	3,1
Wien - Nord	-	-	-	-	-	-	-
Wien - Süd	-	-	-	-	-	-	-
<b>PFARRGRÖSSE</b>							
bis 1000 Katholiken	57	10,5	19,3	24,6	28,1	17,5	-
1001-2000	80	2,5	25,0	31,2	26,2	12,5	2,5
2001-4000	284	8,8	18,7	26,1	31,3	11,6	3,5
4001-6000	160	10,0	19,4	31,2	26,2	10,0	3,1
6001-9000	148	12,2	11,5	30,4	33,8	7,4	4,7
9001 und mehr	37	8,1	16,2	24,3	40,5	10,8	-
<b>PFARRER AM ORT</b>							
Pfarrer wohnt in der Pfarre	734	8,6	17,8	29,0	30,0	11,3	3,3
Pfarre mitbetreut - Pfarrer anderswo	47	10,6	19,1	27,7	29,8	10,6	2,1
<b>GESCHLECHT</b>							
männlich	412	9,5	17,5	26,9	31,6	11,2	3,4
weiblich	384	8,9	18,5	30,5	28,4	10,9	2,9
<b>ALTER</b>							
bis 29	70	8,6	14,3	35,7	30,0	4,3	7,1
30 - 39	86	12,8	22,1	29,1	27,9	4,7	3,5
40 - 49	221	11,8	21,3	26,7	27,6	11,8	0,9
50 - 59	183	8,7	16,4	31,7	25,7	13,1	4,4
60 - 69	179	3,9	17,3	28,5	38,0	10,1	2,2
ab 70	47	8,5	10,6	21,3	31,9	23,4	4,3
<b>BILDUNG</b>							
Volks- oder Hauptschule	13	23,1	-	30,8	23,1	15,4	7,7
Berufs- oder Handelsschule	127	7,9	9,4	25,2	30,7	23,6	3,1
Mittelschule	215	9,3	16,3	29,3	33,5	7,0	4,7
(Fach-)Hochschule	442	9,0	21,9	29,4	28,3	9,0	2,3
<b>FUNKTION</b>							
Mitglied	765	9,2	18,0	28,4	29,9	11,2	3,3
Pfarrer	33	9,1	18,2	36,4	30,3	6,1	-









**Folgende Themen wurden in der laufenden Periode bei uns im Pfarrgemeinderat behandelt:  
Umgestaltung liturgischer Räume (z.B. Altar, Bänke oder Sessel) [154]**

Horizontale Prozentuierung							
	Total (Rohwerte)	kam nicht vor	sehr wenig	wenig	viel	sehr viel	keine Angabe
							
<b>Total</b>	<b>798</b>	<b>19,4</b>	<b>20,3</b>	<b>26,3</b>	<b>18,2</b>	<b>12,3</b>	<b>3,5</b>
<b>DIÖZESE</b>							
Wien - Stadt	798	19,4	20,3	26,3	18,2	12,3	3,5
Wien - Nord	-	-	-	-	-	-	-
Wien - Süd	-	-	-	-	-	-	-
<b>PFARRGRÖSSE</b>							
bis 1000 Katholiken	57	22,8	24,6	22,8	17,5	12,3	-
1001-2000	80	15,0	22,5	31,2	17,5	11,2	2,5
2001-4000	284	20,4	21,1	29,2	15,8	10,2	3,2
4001-6000	160	15,0	19,4	22,5	20,6	17,5	5,0
6001-9000	148	21,6	12,8	26,4	24,3	10,1	4,7
9001 und mehr	37	24,3	29,7	18,9	10,8	13,5	2,7
<b>PFARRER AM ORT</b>							
Pfarrer wohnt in der Pfarre	734	19,2	20,8	26,0	17,8	12,4	3,7
Pfarre mitbetreut - Pfarrer anderswo	47	21,3	14,9	27,7	21,3	12,8	2,1
<b>GESCHLECHT</b>							
männlich	412	15,3	23,8	25,5	21,4	10,7	3,4
weiblich	384	24,0	16,4	27,3	14,6	14,1	3,6
<b>ALTER</b>							
bis 29	70	17,1	25,7	25,7	14,3	14,3	2,9
30 - 39	86	20,9	27,9	20,9	22,1	7,0	1,2
40 - 49	221	24,9	20,8	24,0	17,6	11,3	1,4
50 - 59	183	16,4	17,5	29,0	19,7	13,7	3,8
60 - 69	179	15,6	16,2	31,3	18,4	11,7	6,7
ab 70	47	21,3	23,4	23,4	10,6	17,0	4,3
<b>BILDUNG</b>							
Volks- oder Hauptschule	13	38,5	15,4	23,1	-	15,4	7,7
Berufs- oder Handelsschule	127	18,9	21,3	28,3	12,6	14,2	4,7
Mittelschule	215	21,9	16,3	25,1	22,3	9,3	5,1
(Fach-)Hochschule	442	17,9	22,2	26,5	18,3	13,1	2,0
<b>FUNKTION</b>							
Mitglied	765	19,9	20,8	25,6	17,8	12,4	3,5
Pfarrer	33	9,1	9,1	42,4	27,3	9,1	3,0









**Folgende Themen wurden in der laufenden Periode bei uns im Pfarrgemeinderat behandelt:  
Anschaffungen [155]**

Horizontale Prozentuierung							
	Total (Rohwerte)	kam nicht vor	sehr wenig	wenig	viel	sehr viel	keine Angabe
							
<b>Total</b>	<b>798</b>	<b>7,9</b>	<b>14,9</b>	<b>29,7</b>	<b>31,3</b>	<b>12,9</b>	<b>3,3</b>
<b>DIÖZESE</b>							
Wien - Stadt	798	7,9	14,9	29,7	31,3	12,9	3,3
Wien - Nord	-	-	-	-	-	-	-
Wien - Süd	-	-	-	-	-	-	-
<b>PFARRGRÖSSE</b>							
bis 1000 Katholiken	57	12,3	10,5	26,3	28,1	22,8	-
1001-2000	80	7,5	16,2	23,8	38,8	11,2	2,5
2001-4000	284	8,5	18,3	31,3	28,9	10,2	2,8
4001-6000	160	6,2	11,9	33,1	32,5	12,5	3,8
6001-9000	148	7,4	10,1	29,1	33,1	14,9	5,4
9001 und mehr	37	10,8	18,9	24,3	24,3	18,9	2,7
<b>PFARRER AM ORT</b>							
Pfarrer wohnt in der Pfarre	734	7,6	14,6	30,2	31,6	12,4	3,5
Pfarre mitbetreut - Pfarrer anderswo	47	8,5	19,1	19,1	34,0	19,1	-
<b>GESCHLECHT</b>							
männlich	412	8,0	15,5	31,8	31,3	10,4	2,9
weiblich	384	7,8	14,1	27,6	31,5	15,4	3,6
<b>ALTER</b>							
bis 29	70	4,3	14,3	27,1	30,0	21,4	2,9
30 - 39	86	4,7	20,9	26,7	32,6	12,8	2,3
40 - 49	221	9,0	13,6	30,8	28,5	16,3	1,8
50 - 59	183	7,7	14,2	30,1	35,0	9,8	3,3
60 - 69	179	8,9	16,2	31,8	30,2	7,8	5,0
ab 70	47	10,6	10,6	23,4	34,0	17,0	4,3
<b>BILDUNG</b>							
Volks- oder Hauptschule	13	23,1	7,7	30,8	7,7	23,1	7,7
Berufs- oder Handelsschule	127	12,6	15,0	29,1	29,1	10,2	3,9
Mittelschule	215	7,9	11,2	30,2	32,6	13,5	4,7
(Fach-)Hochschule	442	6,1	17,0	29,6	32,1	13,1	2,0
<b>FUNKTION</b>							
Mitglied	765	7,8	15,4	29,0	31,0	13,5	3,3
Pfarrer	33	9,1	3,0	45,5	39,4	-	3,0









**Folgende Themen wurden in der laufenden Periode bei uns im Pfarrgemeinderat behandelt:  
Gestaltung von Gottesdiensten [156]**

Horizontale Prozentuierung							
	Total (Rohwerte)	kam nicht vor	sehr wenig	wenig	viel	sehr viel	keine Angabe
							
<b>Total</b>	<b>798</b>	<b>6,5</b>	<b>14,7</b>	<b>25,6</b>	<b>36,0</b>	<b>14,8</b>	<b>2,5</b>
<b>DIÖZESE</b>							
Wien - Stadt	798	6,5	14,7	25,6	36,0	14,8	2,5
Wien - Nord	-	-	-	-	-	-	-
Wien - Süd	-	-	-	-	-	-	-
<b>PFARRGRÖSSE</b>							
bis 1000 Katholiken	57	14,0	10,5	28,1	31,6	15,8	-
1001-2000	80	3,8	15,0	22,5	37,5	20,0	1,2
2001-4000	284	7,4	16,5	24,6	35,9	12,7	2,8
4001-6000	160	2,5	11,2	28,8	38,1	16,2	3,1
6001-9000	148	6,1	14,9	27,0	35,1	13,5	3,4
9001 und mehr	37	13,5	13,5	18,9	29,7	24,3	-
<b>PFARRER AM ORT</b>							
Pfarrer wohnt in der Pfarre	734	6,5	14,0	26,0	36,5	14,3	2,6
Pfarre mitbetreut - Pfarrer anderswo	47	4,3	21,3	17,0	27,7	27,7	2,1
<b>GESCHLECHT</b>							
männlich	412	6,6	13,8	26,7	36,2	14,1	2,7
weiblich	384	6,2	15,6	24,2	35,9	15,6	2,3
<b>ALTER</b>							
bis 29	70	5,7	25,7	24,3	30,0	11,4	2,9
30 - 39	86	14,0	12,8	39,5	23,3	7,0	3,5
40 - 49	221	9,0	16,7	28,5	34,8	10,9	-
50 - 59	183	3,3	14,2	23,0	36,1	19,1	4,4
60 - 69	179	4,5	9,5	19,6	45,8	18,4	2,2
ab 70	47	2,1	10,6	23,4	38,3	21,3	4,3
<b>BILDUNG</b>							
Volks- oder Hauptschule	13	30,8	-	23,1	30,8	7,7	7,7
Berufs- oder Handelsschule	127	5,5	15,0	14,2	42,5	21,3	1,6
Mittelschule	215	6,0	10,2	26,5	39,1	14,0	4,2
(Fach-)Hochschule	442	6,3	17,2	28,5	32,8	13,3	1,8
<b>FUNKTION</b>							
Mitglied	765	6,8	14,8	25,8	35,3	14,8	2,6
Pfarrer	33	-	12,1	21,2	51,5	15,2	-









**Folgende Themen wurden in der laufenden Periode bei uns im Pfarrgemeinderat behandelt:  
überpfarrliche Zusammenarbeit (Pfarrverband/Seelsorgsräume) [157]**

Horizontale Prozentuierung							
	Total (Rohwerte)	kam nicht vor	sehr wenig	wenig	viel	sehr viel	keine Angabe
							
<b>Total</b>	<b>798</b>	<b>19,8</b>	<b>23,9</b>	<b>31,1</b>	<b>15,9</b>	<b>4,8</b>	<b>4,5</b>
<b>DIÖZESE</b>							
Wien - Stadt	798	19,8	23,9	31,1	15,9	4,8	4,5
Wien - Nord	-	-	-	-	-	-	-
Wien - Süd	-	-	-	-	-	-	-
<b>PFARRGRÖSSE</b>							
bis 1000 Katholiken	57	17,5	19,3	36,8	22,8	3,5	-
1001-2000	80	16,2	25,0	28,8	20,0	6,2	3,8
2001-4000	284	20,8	23,9	33,5	13,0	4,2	4,6
4001-6000	160	18,8	28,1	30,0	16,9	2,5	3,8
6001-9000	148	21,6	21,6	27,0	14,2	7,4	8,1
9001 und mehr	37	21,6	18,9	27,0	24,3	8,1	-
<b>PFARRER AM ORT</b>							
Pfarrer wohnt in der Pfarre	734	20,6	24,1	31,1	15,3	4,5	4,5
Pfarre mitbetreut - Pfarrer anderswo	47	8,5	17,0	34,0	25,5	10,6	4,3
<b>GESCHLECHT</b>							
männlich	412	19,9	24,0	31,3	16,3	3,9	4,6
weiblich	384	19,5	23,7	31,0	15,6	5,7	4,4
<b>ALTER</b>							
bis 29	70	17,1	22,9	31,4	17,1	8,6	2,9
30 - 39	86	26,7	17,4	37,2	11,6	3,5	3,5
40 - 49	221	21,7	24,4	31,7	16,3	4,1	1,8
50 - 59	183	16,4	29,5	31,7	14,2	2,7	5,5
60 - 69	179	16,8	21,2	29,1	20,7	5,6	6,7
ab 70	47	23,4	23,4	23,4	12,8	8,5	8,5
<b>BILDUNG</b>							
Volks- oder Hauptschule	13	30,8	7,7	30,8	7,7	7,7	15,4
Berufs- oder Handelsschule	127	20,5	22,8	32,3	15,0	4,7	4,7
Mittelschule	215	20,0	20,0	33,5	16,3	3,7	6,5
(Fach-)Hochschule	442	19,2	26,7	29,6	16,3	5,0	3,2
<b>FUNKTION</b>							
Mitglied	765	20,4	23,9	31,0	15,4	4,6	4,7
Pfarrer	33	6,1	24,2	33,3	27,3	9,1	-









**Folgende Themen wurden in der laufenden Periode bei uns im Pfarrgemeinderat behandelt:  
Aktionen zu Schwerpunktthemen (z.B. Paulusjahr) [158]**

Horizontale Prozentuierung							
	Total (Rohwerte)	kam nicht vor	sehr wenig	wenig	viel	sehr viel	keine Angabe
							
<b>Total</b>	<b>798</b>	<b>8,4</b>	<b>16,3</b>	<b>31,5</b>	<b>29,9</b>	<b>10,8</b>	<b>3,1</b>
<b>DIÖZESE</b>							
Wien - Stadt	798	8,4	16,3	31,5	29,9	10,8	3,1
Wien - Nord	-	-	-	-	-	-	-
Wien - Süd	-	-	-	-	-	-	-
<b>PFARRGRÖSSE</b>							
bis 1000 Katholiken	57	10,5	12,3	26,3	35,1	15,8	-
1001-2000	80	6,2	16,2	35,0	27,5	10,0	5,0
2001-4000	284	8,8	18,3	31,7	26,8	10,6	3,9
4001-6000	160	9,4	18,1	28,1	34,4	8,1	1,9
6001-9000	148	6,8	12,8	31,8	32,4	12,8	3,4
9001 und mehr	37	5,4	13,5	37,8	29,7	10,8	2,7
<b>PFARRER AM ORT</b>							
Pfarrer wohnt in der Pfarre	734	8,0	15,9	31,3	30,7	10,9	3,1
Pfarre mitbetreut - Pfarrer anderswo	47	10,6	19,1	34,0	23,4	8,5	4,3
<b>GESCHLECHT</b>							
männlich	412	8,3	15,0	34,5	28,2	10,9	3,2
weiblich	384	8,6	17,4	28,1	32,0	10,7	3,1
<b>ALTER</b>							
bis 29	70	10,0	17,1	28,6	24,3	17,1	2,9
30 - 39	86	10,5	24,4	31,4	23,3	7,0	3,5
40 - 49	221	8,6	16,7	32,6	30,8	10,0	1,4
50 - 59	183	8,2	18,6	27,3	33,3	9,8	2,7
60 - 69	179	7,3	9,5	35,8	30,7	11,7	5,0
ab 70	47	6,4	14,9	25,5	38,3	10,6	4,3
<b>BILDUNG</b>							
Volks- oder Hauptschule	13	23,1	-	46,2	7,7	15,4	7,7
Berufs- oder Handelsschule	127	9,4	12,6	26,8	30,7	17,3	3,1
Mittelschule	215	7,4	11,6	36,7	27,9	12,6	3,7
(Fach-)Hochschule	442	8,1	20,1	29,9	31,4	7,7	2,7
<b>FUNKTION</b>							
Mitglied	765	8,6	16,5	31,0	29,9	10,8	3,1
Pfarrer	33	3,0	12,1	42,4	30,3	9,1	3,0











**Folgende Themen wurden in der laufenden Periode bei uns im Pfarrgemeinderat behandelt:  
Aktionen der Pfarre (z.B. Flohmarkt, Pfarrball, Pfarrwallfahrt) [159]**

Horizontale Prozentuierung							
	Total (Rohwerte)	kam nicht vor	sehr wenig	wenig	viel	sehr viel	keine Angabe
							
<b>Total</b>	<b>798</b>	<b>2,1</b>	<b>6,9</b>	<b>15,0</b>	<b>43,6</b>	<b>29,9</b>	<b>2,4</b>
<b>DIÖZESE</b>							
Wien - Stadt	798	2,1	6,9	15,0	43,6	29,9	2,4
Wien - Nord	-	-	-	-	-	-	-
Wien - Süd	-	-	-	-	-	-	-
<b>PFARRGRÖSSE</b>							
bis 1000 Katholiken	57	7,0	5,3	7,0	40,4	38,6	1,8
1001-2000	80	2,5	11,2	20,0	40,0	25,0	1,2
2001-4000	284	3,5	5,6	13,0	46,8	29,2	1,8
4001-6000	160	0,6	8,1	14,4	48,8	25,6	2,5
6001-9000	148	-	6,8	22,3	33,1	33,8	4,1
9001 und mehr	37	-	2,7	8,1	51,4	35,1	2,7
<b>PFARRER AM ORT</b>							
Pfarrer wohnt in der Pfarre	734	2,0	6,8	15,0	42,5	31,1	2,6
Pfarre mitbetreut - Pfarrer anderswo	47	2,1	4,3	19,1	59,6	14,9	-
<b>GESCHLECHT</b>							
männlich	412	2,4	7,0	17,2	43,0	27,7	2,7
weiblich	384	1,8	6,8	12,5	44,3	32,6	2,1
<b>ALTER</b>							
bis 29	70	2,9	5,7	17,1	41,4	30,0	2,9
30 - 39	86	3,5	8,1	20,9	40,7	23,3	3,5
40 - 49	221	1,4	8,1	12,7	45,2	31,7	0,9
50 - 59	183	1,6	7,7	14,2	41,0	31,7	3,8
60 - 69	179	2,2	5,6	17,3	44,1	29,1	1,7
ab 70	47	2,1	4,3	10,6	46,8	34,0	2,1
<b>BILDUNG</b>							
Volks- oder Hauptschule	13	15,4	23,1	-	23,1	30,8	7,7
Berufs- oder Handelsschule	127	1,6	5,5	11,0	42,5	36,2	3,1
Mittelschule	215	1,4	7,0	16,3	40,9	32,6	1,9
(Fach-)Hochschule	442	2,3	6,8	16,1	45,9	26,7	2,3
<b>FUNKTION</b>							
Mitglied	765	2,2	6,9	15,3	42,9	30,2	2,5
Pfarrer	33	-	6,1	9,1	60,6	24,2	-

**Folgende Themen wurden in der laufenden Periode bei uns im Pfarrgemeinderat behandelt:  
Finanzen [160]**

Horizontale Prozentuierung							
	Total (Rohwerte)	kam nicht vor	sehr wenig	wenig	viel	sehr viel	keine Angabe
							
<b>Total</b>	<b>798</b>	<b>1,0</b>	<b>3,3</b>	<b>11,8</b>	<b>43,2</b>	<b>38,6</b>	<b>2,1</b>
<b>DIÖZESE</b>							
Wien - Stadt	798	1,0	3,3	11,8	43,2	38,6	2,1
Wien - Nord	-	-	-	-	-	-	-
Wien - Süd	-	-	-	-	-	-	-
<b>PFARRGRÖSSE</b>							
bis 1000 Katholiken	57	1,8	3,5	10,5	36,8	47,4	-
1001-2000	80	2,5	5,0	15,0	42,5	35,0	-
2001-4000	284	1,1	4,2	13,0	42,6	35,9	3,2
4001-6000	160	-	1,2	10,6	51,9	34,4	1,9
6001-9000	148	0,7	1,4	8,8	39,9	46,6	2,7
9001 und mehr	37	2,7	5,4	5,4	43,2	43,2	-
<b>PFARRER AM ORT</b>							
Pfarrer wohnt in der Pfarre	734	1,0	3,3	11,4	42,1	39,9	2,3
Pfarre mitbetreut - Pfarrer anderswo	47	-	4,3	8,5	61,7	25,5	-
<b>GESCHLECHT</b>							
männlich	412	1,5	3,2	12,4	45,1	35,7	2,2
weiblich	384	0,5	3,1	11,2	41,4	41,7	2,1
<b>ALTER</b>							
bis 29	70	-	1,4	10,0	22,9	62,9	2,9
30 - 39	86	1,2	1,2	14,0	40,7	41,9	1,2
40 - 49	221	0,5	3,6	9,5	48,0	37,6	0,9
50 - 59	183	1,1	3,3	13,7	44,3	35,0	2,7
60 - 69	179	1,7	3,4	11,2	48,6	33,0	2,2
ab 70	47	2,1	6,4	17,0	31,9	38,3	4,3
<b>BILDUNG</b>							
Volks- oder Hauptschule	13	7,7	-	-	38,5	46,2	7,7
Berufs- oder Handelsschule	127	0,8	3,9	11,0	40,2	42,5	1,6
Mittelschule	215	0,5	3,3	10,7	40,9	40,9	3,7
(Fach-)Hochschule	442	1,1	3,2	12,9	45,5	36,0	1,4
<b>FUNKTION</b>							
Mitglied	765	1,0	3,1	11,6	42,6	39,3	2,2
Pfarrer	33	-	6,1	15,2	57,6	21,2	-



**Folgende Themen wurden in der laufenden Periode bei uns im Pfarrgemeinderat behandelt: Was die Leute bewegt... [161]**

Horizontale Prozentuierung							
	Total (Rohwerte)	kam nicht vor	sehr wenig	wenig	viel	sehr viel	keine Angabe
<b>Total</b>	<b>798</b>	<b>3,6</b>	<b>12,4</b>	<b>33,2</b>	<b>37,1</b>	<b>9,6</b>	<b>4,0</b>
<b>DIÖZESE</b>							
Wien - Stadt	798	3,6	12,4	33,2	37,1	9,6	4,0
Wien - Nord	-	-	-	-	-	-	-
Wien - Süd	-	-	-	-	-	-	-
<b>PFARRGRÖSSE</b>							
bis 1000 Katholiken	57	8,8	15,8	19,3	38,6	15,8	1,8
1001-2000	80	5,0	11,2	41,2	31,2	8,8	2,5
2001-4000	284	3,5	10,6	33,5	38,4	8,8	5,3
4001-6000	160	0,6	11,2	36,2	41,9	6,9	3,1
6001-9000	148	4,1	13,5	32,4	32,4	13,5	4,1
9001 und mehr	37	2,7	18,9	27,0	40,5	5,4	5,4
<b>PFARRER AM ORT</b>							
Pfarrer wohnt in der Pfarre	734	3,1	12,7	33,9	36,9	9,3	4,1
Pfarrer mitbetreut - Pfarrer anderswo	47	8,5	8,5	29,8	42,6	6,4	4,3
<b>GESCHLECHT</b>							
männlich	412	3,4	12,6	34,2	38,3	7,5	3,9
weiblich	384	3,6	12,0	32,3	35,9	12,0	4,2
<b>ALTER</b>							
bis 29	70	7,1	15,7	25,7	37,1	10,0	4,3
30 - 39	86	3,5	16,3	39,5	30,2	5,8	4,7
40 - 49	221	3,6	14,0	32,6	37,1	10,9	1,8
50 - 59	183	1,6	11,5	32,8	41,0	9,8	3,3
60 - 69	179	4,5	6,7	34,1	39,1	9,5	6,1
ab 70	47	2,1	19,1	34,0	27,7	10,6	6,4
<b>BILDUNG</b>							
Volks- oder Hauptschule	13	23,1	-	15,4	30,8	15,4	15,4
Berufs- oder Handelsschule	127	6,3	6,3	33,1	34,6	15,7	3,9
Mittelschule	215	2,3	12,1	31,2	40,9	7,9	5,6
(Fach-)Hochschule	442	2,9	14,7	34,8	36,2	8,4	2,9
<b>FUNKTION</b>							
Mitglied	765	3,8	12,7	32,8	37,3	9,3	4,2
Pfarrer	33	-	6,1	42,4	33,3	18,2	-







**Folgende Themen wurden in der laufenden Periode bei uns im Pfarrgemeinderat behandelt: Jugend  
[162]**

Horizontale Prozentuierung							
	Total (Rohwerte)	kam nicht vor	sehr wenig	wenig	viel	sehr viel	keine Angabe
<b>Total</b>	<b>798</b>	<b>4,1</b>	<b>13,2</b>	<b>26,1</b>	<b>39,2</b>	<b>14,5</b>	<b>2,9</b>
<b>DIÖZESE</b>							
Wien - Stadt	798	4,1	13,2	26,1	39,2	14,5	2,9
Wien - Nord	-	-	-	-	-	-	-
Wien - Süd	-	-	-	-	-	-	-
<b>PFARRGRÖSSE</b>							
bis 1000 Katholiken	57	15,8	17,5	26,3	19,3	19,3	1,8
1001-2000	80	5,0	13,8	28,8	42,5	10,0	-
2001-4000	284	4,2	12,7	25,7	43,3	11,6	2,5
4001-6000	160	2,5	9,4	26,2	43,8	15,0	3,1
6001-9000	148	2,0	16,9	23,6	35,8	16,2	5,4
9001 und mehr	37	2,7	5,4	35,1	32,4	24,3	-
<b>PFARRER AM ORT</b>							
Pfarrer wohnt in der Pfarre	734	4,0	12,9	26,2	39,1	14,7	3,1
Pfarre mitbetreut - Pfarrer anderswo	47	6,4	19,1	25,5	38,3	10,6	-
<b>GESCHLECHT</b>							
männlich	412	3,2	14,8	25,2	39,8	14,3	2,7
weiblich	384	5,2	11,5	26,8	38,5	14,8	3,1
<b>ALTER</b>							
bis 29	70	-	21,4	24,3	25,7	25,7	2,9
30 - 39	86	5,8	16,3	33,7	30,2	10,5	3,5
40 - 49	221	5,4	13,1	23,5	46,2	11,3	0,5
50 - 59	183	2,7	12,6	23,5	38,8	18,0	4,4
60 - 69	179	5,0	11,2	29,1	41,3	10,1	3,4
ab 70	47	2,1	6,4	27,7	40,4	19,1	4,3
<b>BILDUNG</b>							
Volks- oder Hauptschule	13	30,8	7,7	23,1	23,1	7,7	7,7
Berufs- oder Handelsschule	127	4,7	11,8	26,8	38,6	15,0	3,1
Mittelschule	215	3,3	7,9	25,6	43,3	15,3	4,7
(Fach-)Hochschule	442	3,6	16,3	26,2	38,0	14,0	1,8
<b>FUNKTION</b>							
Mitglied	765	4,3	13,3	26,3	38,7	14,4	3,0
Pfarrer	33	-	9,1	21,2	51,5	18,2	-







**Folgende Themen wurden in der laufenden Periode bei uns im Pfarrgemeinderat behandelt:  
Ausgetretene, Fernstehende [163]**

Horizontale Prozentuierung							
	Total (Rohwerte)	kam nicht vor	sehr wenig	wenig	viel	sehr viel	keine Angabe
<b>Total</b>	<b>798</b>	<b>9,6</b>	<b>23,4</b>	<b>34,2</b>	<b>22,9</b>	<b>6,4</b>	<b>3,4</b>
<b>DIÖZESE</b>							
Wien - Stadt	798	9,6	23,4	34,2	22,9	6,4	3,4
Wien - Nord	-	-	-	-	-	-	-
Wien - Süd	-	-	-	-	-	-	-
<b>PFARRGRÖSSE</b>							
bis 1000 Katholiken	57	17,5	15,8	31,6	31,6	3,5	-
1001-2000	80	11,2	25,0	37,5	16,2	7,5	2,5
2001-4000	284	9,5	26,1	31,3	22,2	6,3	4,6
4001-6000	160	9,4	25,6	36,9	22,5	3,8	1,9
6001-9000	148	6,1	18,9	35,8	25,0	9,5	4,7
9001 und mehr	37	8,1	24,3	37,8	21,6	8,1	-
<b>PFARRER AM ORT</b>							
Pfarrer wohnt in der Pfarre	734	9,3	23,7	34,2	22,9	6,3	3,7
Pfarre mitbetreut - Pfarrer anderswo	47	14,9	14,9	38,3	21,3	10,6	-
<b>GESCHLECHT</b>							
männlich	412	10,0	23,5	34,5	22,6	5,8	3,6
weiblich	384	9,4	22,9	34,1	23,4	7,0	3,1
<b>ALTER</b>							
bis 29	70	10,0	25,7	30,0	25,7	5,7	2,9
30 - 39	86	8,1	29,1	33,7	20,9	3,5	4,7
40 - 49	221	10,4	28,5	33,5	22,2	4,1	1,4
50 - 59	183	7,7	17,5	33,3	28,4	9,8	3,3
60 - 69	179	9,5	19,0	39,7	21,2	6,7	3,9
ab 70	47	12,8	27,7	29,8	14,9	8,5	6,4
<b>BILDUNG</b>							
Volks- oder Hauptschule	13	30,8	23,1	23,1	-	15,4	7,7
Berufs- oder Handelsschule	127	8,7	25,2	29,1	24,4	9,4	3,1
Mittelschule	215	9,3	21,4	34,9	24,7	4,7	5,1
(Fach-)Hochschule	442	9,5	24,0	35,7	22,4	6,1	2,3
<b>FUNKTION</b>							
Mitglied	765	9,8	23,8	34,1	22,6	6,3	3,4
Pfarrer	33	6,1	15,2	36,4	30,3	9,1	3,0

**Folgende Themen wurden in der laufenden Periode bei uns im Pfarrgemeinderat behandelt:  
Baufragen, Renovierungen [164]**







Horizontale Prozentuierung							
	Total (Rohwerte)	kam nicht vor	sehr wenig	wenig	viel	sehr viel	keine Angabe
							
<b>Total</b>	<b>798</b>	<b>1,8</b>	<b>4,4</b>	<b>12,4</b>	<b>35,7</b>	<b>43,5</b>	<b>2,3</b>
<b>DIÖZESE</b>							
Wien - Stadt	798	1,8	4,4	12,4	35,7	43,5	2,3
Wien - Nord	-	-	-	-	-	-	-
Wien - Süd	-	-	-	-	-	-	-
<b>PFARRGRÖSSE</b>							
bis 1000 Katholiken	57	1,8	3,5	7,0	33,3	54,4	-
1001-2000	80	1,2	6,2	17,5	35,0	40,0	-
2001-4000	284	2,5	6,0	11,6	34,2	42,6	3,2
4001-6000	160	1,2	3,8	13,8	37,5	41,2	2,5
6001-9000	148	1,4	2,0	12,2	33,1	48,6	2,7
9001 und mehr	37	2,7	-	2,7	51,4	43,2	-
<b>PFARRER AM ORT</b>							
Pfarrer wohnt in der Pfarre	734	1,8	4,1	12,1	35,6	44,1	2,3
Pfarre mitbetreut - Pfarrer anderswo	47	-	6,4	10,6	38,3	44,7	-
<b>GESCHLECHT</b>							
männlich	412	2,7	5,1	10,4	41,0	38,1	2,7
weiblich	384	0,8	3,6	14,3	30,2	49,2	1,8
<b>ALTER</b>							
bis 29	70	1,4	1,4	11,4	30,0	52,9	2,9
30 - 39	86	-	3,5	9,3	34,9	50,0	2,3
40 - 49	221	1,4	5,0	12,7	35,3	45,7	-
50 - 59	183	2,7	4,9	15,3	33,9	40,4	2,7
60 - 69	179	2,2	5,6	8,4	41,3	39,1	3,4
ab 70	47	2,1	2,1	21,3	34,0	36,2	4,3
<b>BILDUNG</b>							
Volks- oder Hauptschule	13	7,7	-	-	38,5	46,2	7,7
Berufs- oder Handelsschule	127	0,8	2,4	14,2	29,9	50,4	2,4
Mittelschule	215	1,9	5,1	10,7	36,7	41,9	3,7
(Fach-)Hochschule	442	1,8	4,8	13,1	36,9	42,1	1,4
<b>FUNKTION</b>							
Mitglied	765	1,7	4,3	12,3	34,9	44,4	2,4
Pfarrer	33	3,0	6,1	15,2	54,5	21,2	-

**Folgende Themen wurden in der laufenden Periode bei uns im Pfarrgemeinderat behandelt:  
Zugezogene [165]**

Horizontale Prozentuierung							
	Total (Rohwerte)	kam nicht vor	sehr wenig	wenig	viel	sehr viel	keine Angabe
							
<b>Total</b>	<b>798</b>	<b>15,5</b>	<b>22,3</b>	<b>31,8</b>	<b>22,1</b>	<b>4,8</b>	<b>3,5</b>
<b>DIÖZESE</b>							
Wien - Stadt	798	15,5	22,3	31,8	22,1	4,8	3,5
Wien - Nord	-	-	-	-	-	-	-
Wien - Süd	-	-	-	-	-	-	-
<b>PFARRGRÖSSE</b>							
bis 1000 Katholiken	57	21,1	21,1	28,1	21,1	8,8	-
1001-2000	80	18,8	17,5	33,8	22,5	3,8	3,8
2001-4000	284	16,5	22,9	31,3	22,2	3,9	3,2
4001-6000	160	13,1	21,9	38,1	21,9	2,5	2,5
6001-9000	148	11,5	21,6	30,4	22,3	7,4	6,8
9001 und mehr	37	8,1	32,4	21,6	27,0	8,1	2,7
<b>PFARRER AM ORT</b>							
Pfarrer wohnt in der Pfarre	734	15,5	21,8	31,7	22,5	4,6	3,8
Pfarre mitbetreut - Pfarrer anderswo	47	12,8	23,4	36,2	19,1	8,5	-
<b>GESCHLECHT</b>							
männlich	412	11,9	23,1	34,2	23,1	4,4	3,4
weiblich	384	19,3	21,4	29,4	21,1	5,2	3,6
<b>ALTER</b>							
bis 29	70	21,4	18,6	38,6	14,3	4,3	2,9
30 - 39	86	18,6	22,1	37,2	15,1	2,3	4,7
40 - 49	221	19,0	24,9	28,1	22,6	4,5	0,9
50 - 59	183	13,1	21,3	30,6	25,7	5,5	3,8
60 - 69	179	11,7	22,3	30,7	25,1	5,0	5,0
ab 70	47	10,6	17,0	40,4	19,1	6,4	6,4
<b>BILDUNG</b>							
Volks- oder Hauptschule	13	23,1	23,1	23,1	7,7	7,7	15,4
Berufs- oder Handelsschule	127	10,2	25,2	28,3	26,8	5,5	3,9
Mittelschule	215	16,3	18,6	33,0	22,8	3,7	5,6
(Fach-)Hochschule	442	16,3	23,3	32,6	20,8	5,0	2,0
<b>FUNKTION</b>							
Mitglied	765	16,1	22,9	30,8	22,0	4,6	3,7
Pfarrer	33	3,0	9,1	54,5	24,2	9,1	-



**Folgende Themen wurden in der laufenden Periode bei uns im Pfarrgemeinderat behandelt: Caritas, soziale Themen ( z.B. Besuchsdienste, Wohnviertelapostolat) [166]**







Horizontale Prozentuierung							
	Total (Rohwerte)	kam nicht vor	sehr wenig	wenig	viel	sehr viel	keine Angabe
							
<b>Total</b>	<b>798</b>	<b>3,5</b>	<b>14,0</b>	<b>29,8</b>	<b>38,0</b>	<b>12,0</b>	<b>2,6</b>
<b>DIÖZESE</b>							
Wien - Stadt	798	3,5	14,0	29,8	38,0	12,0	2,6
Wien - Nord	-	-	-	-	-	-	-
Wien - Süd	-	-	-	-	-	-	-
<b>PFARRGRÖSSE</b>							
bis 1000 Katholiken	57	10,5	15,8	24,6	28,1	21,1	-
1001-2000	80	7,5	13,8	25,0	46,2	7,5	-
2001-4000	284	2,5	13,7	34,5	33,8	12,3	3,2
4001-6000	160	2,5	13,8	29,4	41,2	10,0	3,1
6001-9000	148	1,4	14,9	26,4	39,2	14,2	4,1
9001 und mehr	37	2,7	13,5	35,1	35,1	13,5	-
<b>PFARRER AM ORT</b>							
Pfarrer wohnt in der Pfarre	734	3,3	14,3	30,0	38,0	11,7	2,7
Pfarre mitbetreut - Pfarrer anderswo	47	6,4	14,9	27,7	36,2	14,9	-
<b>GESCHLECHT</b>							
männlich	412	2,4	15,5	30,3	36,9	11,9	2,9
weiblich	384	4,4	12,5	29,2	39,3	12,2	2,3
<b>ALTER</b>							
bis 29	70	4,3	15,7	27,1	35,7	14,3	2,9
30 - 39	86	5,8	18,6	34,9	29,1	8,1	3,5
40 - 49	221	3,2	13,6	34,4	38,0	10,0	0,9
50 - 59	183	2,7	12,6	24,0	43,7	13,7	3,3
60 - 69	179	4,5	14,0	27,9	37,4	14,0	2,2
ab 70	47	-	10,6	29,8	40,4	12,8	6,4
<b>BILDUNG</b>							
Volks- oder Hauptschule	13	15,4	23,1	23,1	23,1	7,7	7,7
Berufs- oder Handelsschule	127	6,3	11,8	29,1	30,7	17,3	4,7
Mittelschule	215	2,3	11,6	31,2	40,9	10,2	3,7
(Fach-)Hochschule	442	2,9	15,6	29,6	39,1	11,3	1,4
<b>FUNKTION</b>							
Mitglied	765	3,7	14,2	29,7	37,5	12,2	2,7
Pfarrer	33	-	9,1	33,3	48,5	9,1	-



**Folgende Themen wurden in der laufenden Periode bei uns im Pfarrgemeinderat behandelt: Fragen der Umwelt, Schöpfungsverantwortung [167]**







Horizontale Prozentuierung							
	Total (Rohwerte)	kam nicht vor	sehr wenig	wenig	viel	sehr viel	keine Angabe
<b>Total</b>	<b>798</b>	<b>7,3</b>	<b>14,5</b>	<b>37,8</b>	<b>29,2</b>	<b>6,1</b>	<b>5,0</b>
<b>DIÖZESE</b>							
Wien - Stadt	798	7,3	14,5	37,8	29,2	6,1	5,0
Wien - Nord	-	-	-	-	-	-	-
Wien - Süd	-	-	-	-	-	-	-
<b>PFARRGRÖSSE</b>							
bis 1000 Katholiken	57	17,5	15,8	24,6	31,6	8,8	1,8
1001-2000	80	5,0	18,8	41,2	23,8	6,2	5,0
2001-4000	284	6,7	14,4	41,9	27,5	4,6	4,9
4001-6000	160	4,4	13,1	39,4	32,5	6,9	3,8
6001-9000	148	7,4	12,2	37,2	29,7	5,4	8,1
9001 und mehr	37	5,4	16,2	21,6	35,1	16,2	5,4
<b>PFARRER AM ORT</b>							
Pfarrer wohnt in der Pfarre	734	7,5	13,9	37,7	29,4	6,1	5,3
Pfarre mitbetreut - Pfarrer anderswo	47	4,3	23,4	36,2	25,5	8,5	2,1
<b>GESCHLECHT</b>							
männlich	412	6,6	12,4	39,3	30,3	6,1	5,3
weiblich	384	7,8	16,9	36,2	28,1	6,2	4,7
<b>ALTER</b>							
bis 29	70	5,7	12,9	45,7	18,6	14,3	2,9
30 - 39	86	7,0	19,8	34,9	29,1	4,7	4,7
40 - 49	221	6,8	17,6	34,4	34,4	5,9	0,9
50 - 59	183	7,1	11,5	39,3	29,5	6,0	6,6
60 - 69	179	9,5	11,7	36,9	29,6	4,5	7,8
ab 70	47	2,1	19,1	38,3	25,5	4,3	10,6
<b>BILDUNG</b>							
Volks- oder Hauptschule	13	23,1	7,7	38,5	7,7	7,7	15,4
Berufs- oder Handelsschule	127	10,2	13,4	37,0	27,6	4,7	7,1
Mittelschule	215	4,7	15,8	34,9	33,0	4,7	7,0
(Fach-)Hochschule	442	7,2	14,5	39,6	28,5	7,0	3,2
<b>FUNKTION</b>							
Mitglied	765	7,5	14,8	38,4	28,2	6,0	5,1
Pfarrer	33	3,0	9,1	24,2	51,5	9,1	3,0

**Folgende Themen wurden in der laufenden Periode bei uns im Pfarrgemeinderat behandelt:  
Koordination verschiedener Gruppen [168]**







Horizontale Prozentuierung							
	Total (Rohwerte)	kam nicht vor	sehr wenig	wenig	viel	sehr viel	keine Angabe
							
<b>Total</b>	<b>798</b>	<b>24,1</b>	<b>25,7</b>	<b>30,7</b>	<b>12,0</b>	<b>3,1</b>	<b>4,4</b>
<b>DIÖZESE</b>							
Wien - Stadt	798	24,1	25,7	30,7	12,0	3,1	4,4
Wien - Nord	-	-	-	-	-	-	-
Wien - Süd	-	-	-	-	-	-	-
<b>PFARRGRÖSSE</b>							
bis 1000 Katholiken	57	35,1	28,1	19,3	12,3	3,5	1,8
1001-2000	80	23,8	21,2	33,8	12,5	5,0	3,8
2001-4000	284	19,7	25,7	34,5	14,1	2,1	3,9
4001-6000	160	24,4	25,0	32,5	11,9	3,8	2,5
6001-9000	148	23,0	30,4	23,6	9,5	3,4	10,1
9001 und mehr	37	27,0	27,0	29,7	13,5	2,7	-
<b>PFARRER AM ORT</b>							
Pfarrer wohnt in der Pfarre	734	24,8	26,0	30,7	11,2	2,7	4,6
Pfarre mitbetreut - Pfarrer anderswo	47	19,1	21,3	29,8	19,1	8,5	2,1
<b>GESCHLECHT</b>							
männlich	412	21,8	28,2	29,4	13,6	1,9	5,1
weiblich	384	26,0	23,2	32,3	10,4	4,4	3,6
<b>ALTER</b>							
bis 29	70	38,6	28,6	15,7	10,0	4,3	2,9
30 - 39	86	32,6	30,2	22,1	10,5	1,2	3,5
40 - 49	221	26,2	27,6	30,8	10,9	2,7	1,8
50 - 59	183	18,0	23,5	37,7	10,4	4,9	5,5
60 - 69	179	20,7	21,8	31,8	15,6	3,4	6,7
ab 70	47	14,9	27,7	34,0	17,0	-	6,4
<b>BILDUNG</b>							
Volks- oder Hauptschule	13	30,8	30,8	15,4	7,7	7,7	7,7
Berufs- oder Handelsschule	127	20,5	21,3	32,3	15,7	4,7	5,5
Mittelschule	215	23,3	23,3	34,0	12,1	2,3	5,1
(Fach-)Hochschule	442	25,3	28,1	29,2	11,1	2,9	3,4
<b>FUNKTION</b>							
Mitglied	765	24,7	25,8	30,5	11,6	3,3	4,2
Pfarrer	33	9,1	24,2	36,4	21,2	-	9,1









**Folgende Themen wurden in der laufenden Periode bei uns im Pfarrgemeinderat behandelt:  
Öffentlichkeitsarbeit [169]**

Horizontale Prozentuierung							
	Total (Rohwerte)	kam nicht vor	sehr wenig	wenig	viel	sehr viel	keine Angabe
							
<b>Total</b>	<b>798</b>	<b>3,0</b>	<b>9,6</b>	<b>26,9</b>	<b>42,7</b>	<b>15,7</b>	<b>2,0</b>
<b>DIÖZESE</b>							
Wien - Stadt	798	3,0	9,6	26,9	42,7	15,7	2,0
Wien - Nord	-	-	-	-	-	-	-
Wien - Süd	-	-	-	-	-	-	-
<b>PFARRGRÖSSE</b>							
bis 1000 Katholiken	57	5,3	14,0	19,3	47,4	14,0	-
1001-2000	80	6,2	5,0	25,0	51,2	12,5	-
2001-4000	284	2,5	9,9	26,8	43,3	15,1	2,5
4001-6000	160	1,9	11,2	28,1	41,9	15,0	1,9
6001-9000	148	3,4	5,4	30,4	39,2	18,9	2,7
9001 und mehr	37	-	8,1	37,8	29,7	21,6	2,7
<b>PFARRER AM ORT</b>							
Pfarrer wohnt in der Pfarre	734	3,0	9,7	27,8	41,8	15,5	2,2
Pfarre mitbetreut - Pfarrer anderswo	47	2,1	8,5	17,0	51,1	21,3	-
<b>GESCHLECHT</b>							
männlich	412	3,2	8,3	27,9	43,7	14,6	2,4
weiblich	384	2,9	11,2	25,5	41,9	16,9	1,6
<b>ALTER</b>							
bis 29	70	1,4	5,7	28,6	38,6	22,9	2,9
30 - 39	86	4,7	8,1	27,9	44,2	14,0	1,2
40 - 49	221	2,7	12,7	27,1	42,5	14,0	0,9
50 - 59	183	2,7	8,2	26,8	44,8	14,8	2,7
60 - 69	179	2,8	8,9	27,4	42,5	16,2	2,2
ab 70	47	6,4	12,8	23,4	40,4	14,9	2,1
<b>BILDUNG</b>							
Volks- oder Hauptschule	13	23,1	7,7	15,4	30,8	15,4	7,7
Berufs- oder Handelsschule	127	0,8	11,0	28,3	41,7	15,7	2,4
Mittelschule	215	1,9	6,0	27,4	47,0	15,3	2,3
(Fach-)Hochschule	442	3,6	11,1	26,7	41,4	15,6	1,6
<b>FUNKTION</b>							
Mitglied	765	3,1	9,8	27,3	42,0	15,8	2,0
Pfarrer	33	-	6,1	18,2	60,6	12,1	3,0

**Folgende Themen wurden in der laufenden Periode bei uns im Pfarrgemeinderat behandelt:  
Eine-Welt-Arbeit [170]**







Horizontale Prozentuierung							
	Total (Rohwerte)	kam nicht vor	sehr wenig	wenig	viel	sehr viel	keine Angabe
							
<b>Total</b>	<b>798</b>	<b>28,3</b>	<b>19,8</b>	<b>30,2</b>	<b>12,3</b>	<b>2,9</b>	<b>6,5</b>
<b>DIÖZESE</b>							
Wien - Stadt	798	28,3	19,8	30,2	12,3	2,9	6,5
Wien - Nord	-	-	-	-	-	-	-
Wien - Süd	-	-	-	-	-	-	-
<b>PFARRGRÖSSE</b>							
bis 1000 Katholiken	57	36,8	19,3	28,1	10,5	3,5	1,8
1001-2000	80	27,5	18,8	32,5	12,5	3,8	5,0
2001-4000	284	27,8	19,7	29,6	13,4	3,2	6,3
4001-6000	160	30,6	18,1	35,0	10,0	1,9	4,4
6001-9000	148	25,0	18,2	31,1	10,8	2,0	12,8
9001 und mehr	37	21,6	27,0	24,3	16,2	8,1	2,7
<b>PFARRER AM ORT</b>							
Pfarrer wohnt in der Pfarre	734	28,6	19,8	30,7	11,4	2,9	6,7
Pfarrer mitbetreut - Pfarrer anderswo	47	29,8	19,1	29,8	12,8	4,3	4,3
<b>GESCHLECHT</b>							
männlich	412	28,6	20,6	30,6	11,7	2,4	6,1
weiblich	384	27,9	18,8	29,9	13,0	3,4	7,0
<b>ALTER</b>							
bis 29	70	34,3	21,4	27,1	10,0	4,3	2,9
30 - 39	86	33,7	25,6	25,6	10,5	-	4,7
40 - 49	221	34,4	23,5	25,3	10,9	3,2	2,7
50 - 59	183	24,6	15,8	37,2	13,7	1,6	7,1
60 - 69	179	22,3	15,6	31,8	14,0	5,0	11,2
ab 70	47	17,0	23,4	34,0	10,6	2,1	12,8
<b>BILDUNG</b>							
Volks- oder Hauptschule	13	23,1	23,1	23,1	7,7	7,7	15,4
Berufs- oder Handelsschule	127	26,8	18,9	29,9	11,0	5,5	7,9
Mittelschule	215	25,6	14,0	35,8	13,5	2,8	8,4
(Fach-)Hochschule	442	30,3	22,9	27,8	12,2	2,0	4,8
<b>FUNKTION</b>							
Mitglied	765	29,2	19,9	29,9	11,6	2,7	6,7
Pfarrer	33	9,1	18,2	36,4	27,3	6,1	3,0

**Folgende Themen wurden in der laufenden Periode bei uns im Pfarrgemeinderat behandelt: Kirche –Arbeitswelt [171]**

Horizontale Prozentuierung							
	Total (Rohwerte)	kam nicht vor	sehr wenig	wenig	viel	sehr viel	keine Angabe
							
<b>Total</b>	<b>798</b>	<b>34,1</b>	<b>25,8</b>	<b>24,8</b>	<b>8,3</b>	<b>1,1</b>	<b>5,9</b>
<b>DIÖZESE</b>							
Wien - Stadt	798	34,1	25,8	24,8	8,3	1,1	5,9
Wien - Nord	-	-	-	-	-	-	-
Wien - Süd	-	-	-	-	-	-	-
<b>PFARRGRÖSSE</b>							
bis 1000 Katholiken	57	31,6	26,3	29,8	10,5	-	1,8
1001-2000	80	36,2	25,0	21,2	12,5	1,2	3,8
2001-4000	284	33,1	24,3	26,8	9,2	1,1	5,6
4001-6000	160	35,6	28,8	24,4	6,2	0,6	4,4
6001-9000	148	31,1	25,0	22,3	7,4	2,0	12,2
9001 und mehr	37	32,4	29,7	27,0	5,4	2,7	2,7
<b>PFARRER AM ORT</b>							
Pfarrer wohnt in der Pfarre	734	34,6	26,3	24,3	7,5	1,1	6,3
Pfarre mitbetreut - Pfarrer anderswo	47	29,8	17,0	34,0	14,9	2,1	2,1
<b>GESCHLECHT</b>							
männlich	412	30,6	28,6	26,2	7,8	1,2	5,6
weiblich	384	37,5	22,9	23,4	8,9	1,0	6,2
<b>ALTER</b>							
bis 29	70	44,3	18,6	25,7	7,1	1,4	2,9
30 - 39	86	38,4	31,4	20,9	4,7	-	4,7
40 - 49	221	39,8	30,3	19,5	7,7	-	2,7
50 - 59	183	30,6	25,1	25,1	9,8	1,6	7,7
60 - 69	179	28,5	20,1	30,7	10,1	2,2	8,4
ab 70	47	21,3	29,8	29,8	6,4	2,1	10,6
<b>BILDUNG</b>							
Volks- oder Hauptschule	13	38,5	23,1	15,4	7,7	7,7	7,7
Berufs- oder Handelsschule	127	28,3	20,5	30,7	8,7	3,1	8,7
Mittelschule	215	30,7	23,7	26,0	12,6	0,9	6,0
(Fach-)Hochschule	442	37,3	28,5	22,9	6,1	0,5	4,8
<b>FUNKTION</b>							
Mitglied	765	35,0	25,4	24,3	8,2	1,2	5,9
Pfarrer	33	12,1	36,4	36,4	9,1	-	6,1



**Folgende Themen wurden in der laufenden Periode bei uns im Pfarrgemeinderat behandelt:  
Ökumene [172]**

Horizontale Prozentuierung							
	Total (Rohwerte)	kam nicht vor	sehr wenig	wenig	viel	sehr viel	keine Angabe
							
<b>Total</b>	<b>798</b>	<b>16,7</b>	<b>25,2</b>	<b>32,2</b>	<b>19,2</b>	<b>3,5</b>	<b>3,3</b>
<b>DIÖZESE</b>							
Wien - Stadt	798	16,7	25,2	32,2	19,2	3,5	3,3
Wien - Nord	-	-	-	-	-	-	-
Wien - Süd	-	-	-	-	-	-	-
<b>PFARRGRÖSSE</b>							
bis 1000 Katholiken	57	22,8	22,8	26,3	21,1	7,0	-
1001-2000	80	16,2	20,0	35,0	23,8	3,8	1,2
2001-4000	284	19,0	25,7	32,0	18,0	1,8	3,5
4001-6000	160	15,0	29,4	32,5	16,9	3,1	3,1
6001-9000	148	8,8	23,0	34,5	23,0	5,4	5,4
9001 und mehr	37	18,9	27,0	27,0	16,2	8,1	2,7
<b>PFARRER AM ORT</b>							
Pfarrer wohnt in der Pfarre	734	17,2	25,1	32,0	18,9	3,4	3,4
Pfarre mitbetreut - Pfarrer anderswo	47	10,6	27,7	31,9	21,3	6,4	2,1
<b>GESCHLECHT</b>							
männlich	412	14,3	27,7	34,7	16,3	3,6	3,4
weiblich	384	19,0	22,7	29,4	22,4	3,4	3,1
<b>ALTER</b>							
bis 29	70	20,0	20,0	34,3	21,4	1,4	2,9
30 - 39	86	17,4	37,2	24,4	17,4	1,2	2,3
40 - 49	221	23,5	29,9	27,1	15,4	3,2	0,9
50 - 59	183	12,6	21,9	36,6	22,4	2,7	3,8
60 - 69	179	12,8	20,1	35,8	20,7	5,6	5,0
ab 70	47	10,6	23,4	36,2	14,9	8,5	6,4
<b>BILDUNG</b>							
Volks- oder Hauptschule	13	30,8	38,5	7,7	7,7	7,7	7,7
Berufs- oder Handelsschule	127	16,5	21,3	28,3	24,4	6,3	3,1
Mittelschule	215	15,8	17,7	39,1	20,0	2,8	4,7
(Fach-)Hochschule	442	16,7	29,6	30,8	17,6	2,9	2,3
<b>FUNKTION</b>							
Mitglied	765	17,3	25,4	31,9	19,0	3,3	3,3
Pfarrer	33	3,0	21,2	39,4	24,2	9,1	3,0



**Folgende Themen wurden in der laufenden Periode bei uns im Pfarrgemeinderat behandelt: Ehe und Familie [173]**

Horizontale Prozentuierung							
	Total (Rohwerte)	kam nicht vor	sehr wenig	wenig	viel	sehr viel	keine Angabe
<b>Total</b>	<b>798</b>	<b>11,3</b>	<b>20,1</b>	<b>33,6</b>	<b>25,8</b>	<b>5,4</b>	<b>3,9</b>
<b>DIÖZESE</b>							
Wien - Stadt	798	11,3	20,1	33,6	25,8	5,4	3,9
Wien - Nord	-	-	-	-	-	-	-
Wien - Süd	-	-	-	-	-	-	-
<b>PFARRGRÖSSE</b>							
bis 1000 Katholiken	57	21,1	7,0	42,1	26,3	1,8	1,8
1001-2000	80	11,2	20,0	32,5	27,5	7,5	1,2
2001-4000	284	12,0	21,8	34,5	23,9	4,2	3,5
4001-6000	160	8,8	19,4	32,5	30,6	4,4	4,4
6001-9000	148	7,4	22,3	30,4	23,6	10,1	6,1
9001 und mehr	37	13,5	16,2	35,1	27,0	5,4	2,7
<b>PFARRER AM ORT</b>							
Pfarrer wohnt in der Pfarre	734	11,3	20,4	32,8	25,9	5,6	4,0
Pfarre mitbetreut - Pfarrer anderswo	47	12,8	12,8	42,6	25,5	4,3	2,1
<b>GESCHLECHT</b>							
männlich	412	9,0	21,1	35,7	24,8	5,6	3,9
weiblich	384	13,8	18,5	31,5	27,1	5,2	3,9
<b>ALTER</b>							
bis 29	70	14,3	20,0	34,3	25,7	2,9	2,9
30 - 39	86	11,6	26,7	31,4	24,4	2,3	3,5
40 - 49	221	13,1	25,8	32,1	22,6	4,5	1,8
50 - 59	183	13,1	12,6	36,6	26,8	6,6	4,4
60 - 69	179	7,3	19,6	35,8	25,1	7,8	4,5
ab 70	47	6,4	10,6	25,5	40,4	6,4	10,6
<b>BILDUNG</b>							
Volks- oder Hauptschule	13	30,8	23,1	15,4	7,7	7,7	15,4
Berufs- oder Handelsschule	127	7,9	17,3	28,3	34,6	9,4	2,4
Mittelschule	215	11,2	20,5	38,6	20,9	4,7	4,2
(Fach-)Hochschule	442	11,8	20,6	33,3	26,2	4,5	3,6
<b>FUNKTION</b>							
Mitglied	765	11,6	20,7	32,9	25,4	5,5	3,9
Pfarrer	33	3,0	6,1	48,5	36,4	3,0	3,0



## Unser Pfarrer lässt den PGR eigenständig arbeiten. [174]







Horizontale Prozentuierung							
	Total (Rohwerte)						
		trifft völlig zu	trifft zu	teils-teils	trifft nicht zu	trifft überhaupt nicht zu	keine Angabe
<b>Total</b>	<b>798</b>	<b>20,1</b>	<b>34,6</b>	<b>28,3</b>	<b>10,0</b>	<b>4,8</b>	<b>2,3</b>
<b>DIÖZESE</b>							
Wien - Stadt	798	20,1	34,6	28,3	10,0	4,8	2,3
Wien - Nord	-	-	-	-	-	-	-
Wien - Süd	-	-	-	-	-	-	-
<b>PFARRGRÖSSE</b>							
bis 1000 Katholiken	57	15,8	38,6	29,8	8,8	5,3	1,8
1001-2000	80	21,2	33,8	23,8	16,2	3,8	1,2
2001-4000	284	25,0	35,2	23,2	8,8	5,6	2,1
4001-6000	160	20,6	34,4	35,6	5,6	1,9	1,9
6001-9000	148	15,5	34,5	27,7	14,2	5,4	2,7
9001 und mehr	37	13,5	32,4	35,1	10,8	8,1	-
<b>PFARRER AM ORT</b>							
Pfarrer wohnt in der Pfarre	734	19,3	34,5	29,0	10,1	4,8	2,3
Pfarre mitbetreut - Pfarrer anderswo	47	21,3	40,4	25,5	8,5	4,3	-
<b>GESCHLECHT</b>							
männlich	412	20,9	35,4	27,7	8,3	5,3	2,4
weiblich	384	19,3	33,9	29,2	12,0	3,6	2,1
<b>ALTER</b>							
bis 29	70	21,4	28,6	32,9	7,1	7,1	2,9
30 - 39	86	17,4	36,0	26,7	8,1	9,3	2,3
40 - 49	221	19,5	35,7	30,8	9,5	2,7	1,8
50 - 59	183	19,7	31,7	30,6	10,4	4,4	3,3
60 - 69	179	20,1	39,1	24,0	10,1	5,0	1,7
ab 70	47	27,7	29,8	21,3	19,1	2,1	-
<b>BILDUNG</b>							
Volks- oder Hauptschule	13	7,7	46,2	7,7	7,7	23,1	7,7
Berufs- oder Handelsschule	127	17,3	38,6	27,6	11,0	3,9	1,6
Mittelschule	215	22,3	33,5	29,3	9,8	2,8	2,3
(Fach-)Hochschule	442	20,1	33,7	28,7	10,0	5,4	2,0
<b>FUNKTION</b>							
Mitglied	765	19,6	34,0	29,0	10,5	4,8	2,1
Pfarrer	33	30,3	48,5	12,1	-	3,0	6,1



**Wir treffen in unserem PGR keine Entscheidung ohne den Pfarrer. [175]**

Horizontale Prozentuierung							
	Total (Rohwerte)						
		trifft völlig zu	trifft zu	teils-teils	trifft nicht zu	trifft überhaupt nicht zu	keine Angabe
<b>Total</b>	<b>798</b>	<b>11,9</b>	<b>42,5</b>	<b>32,8</b>	<b>3,3</b>	<b>7,1</b>	<b>2,4</b>
<b>DIÖZESE</b>							
Wien - Stadt	798	11,9	42,5	32,8	3,3	7,1	2,4
Wien - Nord	-	-	-	-	-	-	-
Wien - Süd	-	-	-	-	-	-	-
<b>PFARRGRÖSSE</b>							
bis 1000 Katholiken	57	15,8	52,6	19,3	3,5	7,0	1,8
1001-2000	80	5,0	48,8	38,8	2,5	3,8	1,2
2001-4000	284	11,6	42,3	32,4	3,9	7,7	2,1
4001-6000	160	10,6	35,6	38,1	2,5	10,6	2,5
6001-9000	148	16,2	43,2	29,7	2,7	4,7	3,4
9001 und mehr	37	13,5	40,5	32,4	8,1	2,7	2,7
<b>PFARRER AM ORT</b>							
Pfarrer wohnt in der Pfarre	734	11,3	43,5	33,2	3,1	6,4	2,5
Pfarre mitbetreut - Pfarrer anderswo	47	19,1	27,7	34,0	2,1	17,0	-
<b>GESCHLECHT</b>							
männlich	412	13,6	39,3	31,8	3,4	9,0	2,9
weiblich	384	10,2	45,6	34,1	3,1	5,2	1,8
<b>ALTER</b>							
bis 29	70	25,7	34,3	27,1	1,4	8,6	2,9
30 - 39	86	15,1	37,2	31,4	4,7	9,3	2,3
40 - 49	221	10,9	44,3	33,5	5,0	5,0	1,4
50 - 59	183	10,4	39,9	35,0	4,9	6,6	3,3
60 - 69	179	10,1	45,8	33,0	0,6	7,8	2,8
ab 70	47	6,4	51,1	31,9	-	10,6	-
<b>BILDUNG</b>							
Volks- oder Hauptschule	13	15,4	53,8	15,4	7,7	-	7,7
Berufs- oder Handelsschule	127	8,7	44,9	35,4	0,8	6,3	3,9
Mittelschule	215	15,3	38,6	33,5	4,7	6,0	1,9
(Fach-)Hochschule	442	11,1	43,2	32,4	3,2	8,1	2,0
<b>FUNKTION</b>							
Mitglied	765	11,9	43,0	32,7	3,3	6,9	2,2
Pfarrer	33	12,1	30,3	36,4	3,0	12,1	6,1

Wenn kein Pfarrer am Ort ist, ist es leichter, eigenständig zu arbeiten. [176]

Horizontale Prozentuierung							
	Total (Rohwerte)						
		trifft völlig zu	trifft zu	teils-teils	trifft nicht zu	trifft überhaupt nicht zu	keine Angabe
							
<b>Total</b>	<b>798</b>	<b>4,8</b>	<b>11,2</b>	<b>25,6</b>	<b>27,6</b>	<b>20,6</b>	<b>10,4</b>
<b>DIÖZESE</b>							
Wien - Stadt	798	4,8	11,2	25,6	27,6	20,6	10,4
Wien - Nord	-	-	-	-	-	-	-
Wien - Süd	-	-	-	-	-	-	-
<b>PFARRGRÖSSE</b>							
bis 1000 Katholiken	57	1,8	12,3	21,1	29,8	29,8	5,3
1001-2000	80	3,8	10,0	16,2	40,0	18,8	11,2
2001-4000	284	4,2	9,9	26,4	26,1	23,6	9,9
4001-6000	160	6,9	11,9	25,0	25,0	18,8	12,5
6001-9000	148	6,1	10,8	28,4	27,7	15,5	11,5
9001 und mehr	37	2,7	21,6	18,9	27,0	24,3	5,4
<b>PFARRER AM ORT</b>							
Pfarrer wohnt in der Pfarre	734	4,8	10,8	26,2	27,0	20,8	10,5
Pfarre mitbetreut - Pfarrer anderswo	47	4,3	17,0	21,3	36,2	17,0	4,3
<b>GESCHLECHT</b>							
männlich	412	4,1	9,7	25,0	29,6	22,1	9,5
weiblich	384	5,5	12,2	26,3	25,5	19,0	11,5
<b>ALTER</b>							
bis 29	70	1,4	10,0	28,6	30,0	21,4	8,6
30 - 39	86	3,5	12,8	25,6	37,2	14,0	7,0
40 - 49	221	5,0	9,5	29,0	25,8	22,2	8,6
50 - 59	183	7,1	14,2	22,4	22,4	24,0	9,8
60 - 69	179	4,5	8,9	23,5	33,0	16,2	14,0
ab 70	47	4,3	14,9	25,5	17,0	21,3	17,0
<b>BILDUNG</b>							
Volks- oder Hauptschule	13	7,7	-	15,4	7,7	61,5	7,7
Berufs- oder Handelsschule	127	6,3	11,0	20,5	27,6	22,8	11,8
Mittelschule	215	3,3	11,2	23,7	30,7	20,9	10,2
(Fach-)Hochschule	442	5,0	11,5	28,3	26,7	18,6	10,0
<b>FUNKTION</b>							
Mitglied	765	4,6	11,5	25,9	27,6	20,7	9,8
Pfarrer	33	9,1	3,0	18,2	27,3	18,2	24,2



Wir bereiten Entscheidungen so vor, dass es keine großen Streitpunkte mit dem Pfarrer gibt. [177]

Horizontale Prozentuierung							
	Total (Rohwerte)						
		trifft völlig zu	trifft zu	teils-teils	trifft nicht zu	trifft überhaupt nicht zu	keine Angabe
<b>Total</b>	<b>798</b>	<b>12,2</b>	<b>30,1</b>	<b>21,6</b>	<b>21,4</b>	<b>10,3</b>	<b>4,5</b>
<b>DIÖZESE</b>							
Wien - Stadt	798	12,2	30,1	21,6	21,4	10,3	4,5
Wien - Nord	-	-	-	-	-	-	-
Wien - Süd	-	-	-	-	-	-	-
<b>PFARRGRÖSSE</b>							
bis 1000 Katholiken	57	5,3	40,4	21,1	26,3	5,3	1,8
1001-2000	80	15,0	26,2	21,2	22,5	11,2	3,8
2001-4000	284	13,4	27,8	22,5	18,7	14,1	3,5
4001-6000	160	14,4	35,6	21,9	18,1	5,0	5,0
6001-9000	148	8,1	26,4	20,9	29,7	8,8	6,1
9001 und mehr	37	8,1	32,4	18,9	18,9	16,2	5,4
<b>PFARRER AM ORT</b>							
Pfarrer wohnt in der Pfarre	734	12,1	29,7	22,2	21,4	10,1	4,5
Pfarre mitbetreut - Pfarrer anderswo	47	10,6	36,2	17,0	25,5	8,5	2,1
<b>GESCHLECHT</b>							
männlich	412	13,3	32,3	19,4	20,6	9,7	4,6
weiblich	384	10,9	27,9	24,0	21,9	10,9	4,4
<b>ALTER</b>							
bis 29	70	8,6	15,7	27,1	31,4	12,9	4,3
30 - 39	86	4,7	25,6	27,9	25,6	12,8	3,5
40 - 49	221	11,3	31,7	16,7	24,4	11,8	4,1
50 - 59	183	13,1	31,1	22,4	18,6	9,8	4,9
60 - 69	179	14,5	36,9	22,3	14,5	7,3	4,5
ab 70	47	25,5	25,5	14,9	21,3	6,4	6,4
<b>BILDUNG</b>							
Volks- oder Hauptschule	13	38,5	23,1	7,7	7,7	15,4	7,7
Berufs- oder Handelsschule	127	11,0	29,1	21,3	25,2	9,4	3,9
Mittelschule	215	9,8	25,6	24,7	23,3	11,2	5,6
(Fach-)Hochschule	442	12,7	32,8	20,6	19,9	10,0	4,1
<b>FUNKTION</b>							
Mitglied	765	12,3	29,9	21,7	21,6	10,2	4,3
Pfarrer	33	9,1	33,3	18,2	18,2	12,1	9,1

**Weil unser Pfarrer viele andere Aufgaben hat, muss unser PGR sehr eigenständig arbeiten. [178]**







Horizontale Prozentuierung							
Total (Rohwerte)							
		trifft völlig zu	trifft zu	teils-teils	trifft nicht zu	trifft überhaupt nicht zu	keine Angabe
<b>Total</b>	<b>798</b>	<b>3,9</b>	<b>10,2</b>	<b>21,9</b>	<b>35,8</b>	<b>23,9</b>	<b>4,3</b>
<b>DIÖZESE</b>							
Wien - Stadt	798	3,9	10,2	21,9	35,8	23,9	4,3
Wien - Nord	-	-	-	-	-	-	-
Wien - Süd	-	-	-	-	-	-	-
<b>PFARRGRÖSSE</b>							
bis 1000 Katholiken	57	10,5	10,5	24,6	29,8	22,8	1,8
1001-2000	80	3,8	17,5	20,0	30,0	25,0	3,8
2001-4000	284	4,9	10,6	20,8	34,9	23,9	4,9
4001-6000	160	3,1	9,4	25,0	36,9	23,1	2,5
6001-9000	148	1,4	8,1	21,6	39,2	23,6	6,1
9001 und mehr	37	-	5,4	18,9	40,5	32,4	2,7
<b>PFARRER AM ORT</b>							
Pfarrer wohnt in der Pfarre	734	3,1	8,9	22,1	36,9	25,1	4,0
Pfarre mitbetreut - Pfarrer anderswo	47	14,9	29,8	25,5	19,1	8,5	2,1
<b>GESCHLECHT</b>							
männlich	412	1,9	11,4	22,8	35,7	24,0	4,1
weiblich	384	6,0	8,9	21,1	36,2	23,4	4,4
<b>ALTER</b>							
bis 29	70	1,4	10,0	27,1	32,9	24,3	4,3
30 - 39	86	4,7	8,1	15,1	38,4	30,2	3,5
40 - 49	221	4,1	7,7	19,0	38,0	26,7	4,5
50 - 59	183	4,9	8,7	21,9	39,3	20,8	4,4
60 - 69	179	2,2	16,2	26,3	30,7	20,1	4,5
ab 70	47	8,5	6,4	23,4	34,0	25,5	2,1
<b>BILDUNG</b>							
Volks- oder Hauptschule	13	-	7,7	23,1	15,4	46,2	7,7
Berufs- oder Handelsschule	127	3,9	17,3	22,0	33,1	19,7	3,9
Mittelschule	215	2,8	12,1	22,3	38,1	20,5	4,2
(Fach-)Hochschule	442	4,5	7,2	21,7	36,2	26,2	4,1
<b>FUNKTION</b>							
Mitglied	765	3,9	10,1	22,0	36,3	23,8	3,9
Pfarrer	33	3,0	12,1	21,2	24,2	27,3	12,1

Der PGR übernimmt viel Organisatorisches, damit der Pfarrer frei ist, Seelsorger zu sein. [179]







Horizontale Prozentuierung							
	Total (Rohwerte)						
		trifft völlig zu	trifft zu	teils-teils	trifft nicht zu	trifft überhaupt nicht zu	keine Angabe
<b>Total</b>	<b>798</b>	<b>11,0</b>	<b>26,6</b>	<b>27,8</b>	<b>19,7</b>	<b>11,4</b>	<b>3,5</b>
<b>DIÖZESE</b>							
Wien - Stadt	798	11,0	26,6	27,8	19,7	11,4	3,5
Wien - Nord	-	-	-	-	-	-	-
Wien - Süd	-	-	-	-	-	-	-
<b>PFARRGRÖSSE</b>							
bis 1000 Katholiken	57	12,3	19,3	33,3	19,3	12,3	3,5
1001-2000	80	11,2	22,5	33,8	21,2	10,0	1,2
2001-4000	284	11,6	27,8	25,7	18,7	12,3	3,9
4001-6000	160	12,5	28,1	26,2	20,6	8,8	3,8
6001-9000	148	6,8	28,4	31,1	18,2	12,2	3,4
9001 und mehr	37	18,9	21,6	13,5	27,0	16,2	2,7
<b>PFARRER AM ORT</b>							
Pfarrer wohnt in der Pfarre	734	10,6	26,8	27,2	20,2	11,9	3,3
Pfarre mitbetreut - Pfarrer anderswo	47	14,9	25,5	42,6	8,5	6,4	2,1
<b>GESCHLECHT</b>							
männlich	412	9,0	27,7	27,7	22,1	10,2	3,4
weiblich	384	13,3	25,5	28,1	17,2	12,2	3,6
<b>ALTER</b>							
bis 29	70	8,6	18,6	28,6	24,3	15,7	4,3
30 - 39	86	10,5	17,4	29,1	23,3	17,4	2,3
40 - 49	221	10,0	24,9	22,2	25,3	14,0	3,6
50 - 59	183	11,5	30,1	32,2	14,2	7,7	4,4
60 - 69	179	12,8	31,8	29,1	14,5	8,4	3,4
ab 70	47	12,8	31,9	25,5	23,4	6,4	-
<b>BILDUNG</b>							
Volks- oder Hauptschule	13	7,7	23,1	23,1	7,7	30,8	7,7
Berufs- oder Handelsschule	127	8,7	25,2	36,2	14,2	11,0	4,7
Mittelschule	215	14,0	24,7	28,4	19,5	9,8	3,7
(Fach-)Hochschule	442	10,4	27,8	25,3	21,7	11,8	2,9
<b>FUNKTION</b>							
Mitglied	765	11,2	26,5	27,7	19,3	11,6	3,5
Pfarrer	33	6,1	27,3	30,3	27,3	6,1	3,0



## Eigenständiges Arbeiten sehe ich als wichtige Aufgabe des Pfarrgemeinderates. [180]

Horizontale Prozentuierung							
	Total (Rohwerte)						
		trifft völlig zu	trifft zu	teils-teils	trifft nicht zu	trifft überhaupt nicht zu	keine Angabe
							
<b>Total</b>	<b>798</b>	<b>24,1</b>	<b>43,6</b>	<b>21,9</b>	<b>3,9</b>	<b>2,6</b>	<b>3,9</b>
<b>DIÖZESE</b>							
Wien - Stadt	798	24,1	43,6	21,9	3,9	2,6	3,9
Wien - Nord	-	-	-	-	-	-	-
Wien - Süd	-	-	-	-	-	-	-
<b>PFARRGRÖSSE</b>							
bis 1000 Katholiken	57	22,8	38,6	24,6	5,3	5,3	3,5
1001-2000	80	22,5	45,0	27,5	3,8	1,2	-
2001-4000	284	24,3	44,0	21,1	4,2	3,2	3,2
4001-6000	160	26,2	48,8	16,2	5,0	1,2	2,5
6001-9000	148	20,9	45,3	20,3	3,4	2,7	7,4
9001 und mehr	37	27,0	24,3	35,1	-	5,4	8,1
<b>PFARRER AM ORT</b>							
Pfarrer wohnt in der Pfarre	734	23,6	43,2	22,5	4,1	2,7	4,0
Pfarre mitbetreut - Pfarrer anderswo	47	31,9	48,9	14,9	2,1	-	2,1
<b>GESCHLECHT</b>							
männlich	412	24,3	42,2	22,1	4,4	3,2	3,9
weiblich	384	23,7	45,3	21,6	3,4	2,1	3,9
<b>ALTER</b>							
bis 29	70	27,1	38,6	28,6	1,4	-	4,3
30 - 39	86	20,9	46,5	20,9	7,0	2,3	2,3
40 - 49	221	26,2	40,7	20,4	5,9	3,6	3,2
50 - 59	183	20,8	43,2	25,1	3,3	2,2	5,5
60 - 69	179	25,7	47,5	19,0	1,1	3,4	3,4
ab 70	47	21,3	46,8	19,1	6,4	2,1	4,3
<b>BILDUNG</b>							
Volks- oder Hauptschule	13	15,4	23,1	30,8	15,4	7,7	7,7
Berufs- oder Handelsschule	127	20,5	48,0	22,8	3,1	2,4	3,1
Mittelschule	215	22,3	43,7	23,3	3,3	2,8	4,7
(Fach-)Hochschule	442	26,2	43,0	20,8	4,1	2,5	3,4
<b>FUNKTION</b>							
Mitglied	765	24,1	43,4	22,2	3,9	2,6	3,8
Pfarrer	33	24,2	48,5	15,2	3,0	3,0	6,1

## Auf meine Meinung wird bei Entscheidungen im PGR wert gelegt. [181]







Horizontale Prozentuierung							
	Total (Rohwerte)						
		trifft völlig zu	trifft zu	teils-teils	trifft nicht zu	trifft überhaupt nicht zu	keine Angabe
							
<b>Total</b>	<b>798</b>	<b>23,1</b>	<b>46,2</b>	<b>22,3</b>	<b>4,1</b>	<b>1,6</b>	<b>2,6</b>
<b>DIÖZESE</b>							
Wien - Stadt	798	23,1	46,2	22,3	4,1	1,6	2,6
Wien - Nord	-	-	-	-	-	-	-
Wien - Süd	-	-	-	-	-	-	-
<b>PFARRGRÖSSE</b>							
bis 1000 Katholiken	57	26,3	45,6	17,5	5,3	3,5	1,8
1001-2000	80	21,2	45,0	28,8	1,2	2,5	1,2
2001-4000	284	23,6	46,1	22,2	3,9	1,4	2,8
4001-6000	160	25,0	52,5	13,8	5,6	0,6	2,5
6001-9000	148	22,3	45,3	23,6	3,4	2,0	3,4
9001 und mehr	37	21,6	35,1	32,4	8,1	-	2,7
<b>PFARRER AM ORT</b>							
Pfarrer wohnt in der Pfarre	734	23,6	46,0	22,2	4,4	1,4	2,5
Pfarre mitbetreut - Pfarrer anderswo	47	17,0	46,8	25,5	2,1	4,3	4,3
<b>GESCHLECHT</b>							
männlich	412	24,8	46,6	19,7	4,1	1,7	3,2
weiblich	384	21,4	46,1	24,7	4,2	1,6	2,1
<b>ALTER</b>							
bis 29	70	20,0	37,1	30,0	10,0	-	2,9
30 - 39	86	20,9	44,2	25,6	8,1	-	1,2
40 - 49	221	27,6	40,7	21,3	5,4	2,7	2,3
50 - 59	183	25,7	51,9	15,8	2,2	0,5	3,8
60 - 69	179	18,4	53,1	22,3	1,7	1,7	2,8
ab 70	47	19,1	40,4	34,0	-	6,4	-
<b>BILDUNG</b>							
Volks- oder Hauptschule	13	15,4	38,5	23,1	7,7	7,7	7,7
Berufs- oder Handelsschule	127	19,7	45,7	27,6	3,1	1,6	2,4
Mittelschule	215	18,6	47,4	24,7	2,8	2,8	3,7
(Fach-)Hochschule	442	26,5	46,2	19,7	5,0	0,9	1,8
<b>FUNKTION</b>							
Mitglied	765	22,6	45,9	23,3	4,1	1,7	2,5
Pfarrer	33	33,3	54,5	-	6,1	-	6,1

**Manchmal wird der PGR vom Pfarrer vor vollendete Tatsachen gestellt. [182]**

Horizontale Prozentuierung							
	Total (Rohwerte)						
		trifft völlig zu	trifft zu	teils-teils	trifft nicht zu	trifft überhaupt nicht zu	keine Angabe
<b>Total</b>	<b>798</b>	<b>10,5</b>	<b>16,2</b>	<b>18,9</b>	<b>28,4</b>	<b>22,9</b>	<b>3,0</b>
<b>DIÖZESE</b>							
Wien - Stadt	798	10,5	16,2	18,9	28,4	22,9	3,0
Wien - Nord	-	-	-	-	-	-	-
Wien - Süd	-	-	-	-	-	-	-
<b>PFARRGRÖSSE</b>							
bis 1000 Katholiken	57	7,0	17,5	22,8	29,8	19,3	3,5
1001-2000	80	15,0	11,2	16,2	35,0	22,5	-
2001-4000	284	8,8	15,1	18,3	25,4	29,9	2,5
4001-6000	160	8,1	16,2	20,0	26,2	26,9	2,5
6001-9000	148	11,5	19,6	18,9	31,8	13,5	4,7
9001 und mehr	37	13,5	21,6	24,3	32,4	5,4	2,7
<b>PFARRER AM ORT</b>							
Pfarrer wohnt in der Pfarre	734	11,3	15,8	18,8	29,6	21,7	2,9
Pfarre mitbetreut - Pfarrer anderswo	47	2,1	25,5	27,7	17,0	25,5	2,1
<b>GESCHLECHT</b>							
männlich	412	9,5	16,0	20,4	27,7	23,3	3,2
weiblich	384	11,2	16,4	17,4	29,4	22,7	2,9
<b>ALTER</b>							
bis 29	70	14,3	22,9	14,3	21,4	22,9	4,3
30 - 39	86	12,8	14,0	20,9	36,0	15,1	1,2
40 - 49	221	12,7	16,7	16,7	24,9	26,2	2,7
50 - 59	183	9,8	16,9	17,5	25,7	26,8	3,3
60 - 69	179	6,7	14,5	24,0	33,5	17,9	3,4
ab 70	47	10,6	10,6	14,9	34,0	27,7	2,1
<b>BILDUNG</b>							
Volks- oder Hauptschule	13	15,4	23,1	15,4	7,7	30,8	7,7
Berufs- oder Handelsschule	127	8,7	11,8	23,6	31,5	21,3	3,1
Mittelschule	215	10,2	19,5	17,7	28,8	19,5	4,2
(Fach-)Hochschule	442	10,9	15,6	18,3	28,1	24,9	2,3
<b>FUNKTION</b>							
Mitglied	765	10,8	16,6	18,7	28,5	22,4	3,0
Pfarrer	33	3,0	6,1	24,2	27,3	36,4	3,0






## Der PGR wird in seiner Beratungsfunktion vom Pfarrer ernst genommen. [183]

Horizontale Prozentuierung							
	Total (Rohwerte)						
		trifft völlig zu	trifft zu	teils-teils	trifft nicht zu	trifft überhaupt nicht zu	keine Angabe
							
<b>Total</b>	<b>798</b>	<b>43,9</b>	<b>33,5</b>	<b>12,7</b>	<b>4,9</b>	<b>2,3</b>	<b>2,9</b>
<b>DIÖZESE</b>							
Wien - Stadt	798	43,9	33,5	12,7	4,9	2,3	2,9
Wien - Nord	-	-	-	-	-	-	-
Wien - Süd	-	-	-	-	-	-	-
<b>PFARRGRÖSSE</b>							
bis 1000 Katholiken	57	45,6	36,8	8,8	1,8	3,5	3,5
1001-2000	80	45,0	35,0	8,8	10,0	-	1,2
2001-4000	284	46,5	32,4	11,6	3,2	3,9	2,5
4001-6000	160	41,9	33,8	15,6	5,0	1,2	2,5
6001-9000	148	42,6	33,8	14,2	6,1	0,7	2,7
9001 und mehr	37	40,5	35,1	10,8	5,4	2,7	5,4
<b>PFARRER AM ORT</b>							
Pfarrer wohnt in der Pfarre	734	43,9	33,5	12,7	4,9	2,2	2,9
Pfarre mitbetreut - Pfarrer anderswo	47	42,6	38,3	12,8	4,3	2,1	-
<b>GESCHLECHT</b>							
männlich	412	45,4	34,2	10,2	5,6	1,9	2,7
weiblich	384	42,4	32,8	15,4	3,9	2,3	3,1
<b>ALTER</b>							
bis 29	70	37,1	30,0	22,9	4,3	1,4	4,3
30 - 39	86	37,2	32,6	17,4	7,0	2,3	3,5
40 - 49	221	49,3	30,3	11,3	5,0	1,8	2,3
50 - 59	183	42,6	37,2	10,9	2,7	3,8	2,7
60 - 69	179	44,7	35,2	8,9	6,7	1,1	3,4
ab 70	47	44,7	31,9	14,9	4,3	4,3	-
<b>BILDUNG</b>							
Volks- oder Hauptschule	13	38,5	53,8	-	-	-	7,7
Berufs- oder Handelsschule	127	44,9	30,7	15,0	4,7	0,8	3,9
Mittelschule	215	41,4	33,5	14,4	5,1	1,9	3,7
(Fach-)Hochschule	442	44,8	33,7	11,5	5,0	2,9	2,0
<b>FUNKTION</b>							
Mitglied	765	43,1	33,6	13,1	5,0	2,4	2,9
Pfarrer	33	60,6	30,3	3,0	3,0	-	3,0

**Es gab schon mindestens einmal die Situation, dass der Pfarrer gegen einen Beschluss des Pfarrgemeinderates gehandelt hat. [184]**

Horizontale Prozentuierung							
	Total (Rohwerte)						
		trifft völlig zu	trifft zu	teils-teils	trifft nicht zu	trifft überhaupt nicht zu	keine Angabe
<b>Total</b>	<b>798</b>	<b>7,5</b>	<b>9,4</b>	<b>8,0</b>	<b>24,6</b>	<b>46,1</b>	<b>4,4</b>
<b>DIÖZESE</b>							
Wien - Stadt	798	7,5	9,4	8,0	24,6	46,1	4,4
Wien - Nord	-	-	-	-	-	-	-
Wien - Süd	-	-	-	-	-	-	-
<b>PFARRGRÖSSE</b>							
bis 1000 Katholiken	57	7,0	8,8	7,0	24,6	49,1	3,5
1001-2000	80	6,2	7,5	6,2	20,0	58,8	1,2
2001-4000	284	8,1	8,5	9,5	20,1	49,6	4,2
4001-6000	160	6,9	10,0	4,4	31,9	43,1	3,8
6001-9000	148	8,8	11,5	8,1	28,4	38,5	4,7
9001 und mehr	37	2,7	10,8	16,2	21,6	37,8	10,8
<b>PFARRER AM ORT</b>							
Pfarrer wohnt in der Pfarre	734	7,6	10,1	8,3	23,8	45,6	4,5
Pfarre mitbetreut - Pfarrer anderswo	47	8,5	2,1	4,3	38,3	44,7	2,1
<b>GESCHLECHT</b>							
männlich	412	7,8	9,5	6,6	26,0	45,9	4,4
weiblich	384	7,0	9,1	9,6	23,2	46,6	4,4
<b>ALTER</b>							
bis 29	70	11,4	10,0	7,1	27,1	38,6	5,7
30 - 39	86	12,8	9,3	7,0	29,1	38,4	3,5
40 - 49	221	6,3	10,4	10,4	20,8	48,0	4,1
50 - 59	183	6,6	10,4	6,6	27,3	44,3	4,9
60 - 69	179	6,1	8,9	6,7	24,6	49,2	4,5
ab 70	47	8,5	4,3	8,5	19,1	57,4	2,1
<b>BILDUNG</b>							
Volks- oder Hauptschule	13	15,4	-	15,4	7,7	53,8	7,7
Berufs- oder Handelsschule	127	6,3	10,2	9,4	22,8	48,0	3,1
Mittelschule	215	5,6	9,8	7,9	25,6	46,0	5,1
(Fach-)Hochschule	442	8,4	9,3	7,5	25,1	45,5	4,3
<b>FUNKTION</b>							
Mitglied	765	7,7	9,5	8,0	25,0	45,4	4,4
Pfarrer	33	3,0	6,1	9,1	15,2	63,6	3,0




**In unserem Pfarrgemeinderat kümmern sich Frauen um Soziales, um den Kirchenputz, Männer um Finanzielles, um Baufragen. [185]**

Horizontale Prozentuierung				
	Total (Rohwerte)	ja	nein	keine Angabe
				
<b>Total</b>	<b>798</b>	<b>33,0</b>	<b>63,9</b>	<b>3,1</b>
<b>DIÖZESE</b>				
Wien - Stadt	798	33,0	63,9	3,1
Wien - Nord	-	-	-	-
Wien - Süd	-	-	-	-
<b>PFARRGRÖSSE</b>				
bis 1000 Katholiken	57	36,8	59,6	3,5
1001-2000	80	36,2	62,5	1,2
2001-4000	284	30,3	66,2	3,5
4001-6000	160	33,8	64,4	1,9
6001-9000	148	31,1	64,9	4,1
9001 und mehr	37	45,9	51,4	2,7
<b>PFARRER AM ORT</b>				
Pfarrer wohnt in der Pfarre	734	32,8	64,0	3,1
Pfarre mitbetreut - Pfarrer anderswo	47	38,3	57,4	4,3
<b>GESCHLECHT</b>				
männlich	412	30,3	66,5	3,2
weiblich	384	35,9	60,9	3,1
<b>ALTER</b>				
bis 29	70	32,9	64,3	2,9
30 - 39	86	25,6	72,1	2,3
40 - 49	221	33,5	64,3	2,3
50 - 59	183	29,0	67,2	3,8
60 - 69	179	38,0	58,7	3,4
ab 70	47	42,6	53,2	4,3
<b>BILDUNG</b>				
Volks- oder Hauptschule	13	46,2	46,2	7,7
Berufs- oder Handelsschule	127	37,0	60,6	2,4
Mittelschule	215	35,3	60,0	4,7
(Fach-)Hochschule	442	30,3	67,2	2,5
<b>FUNKTION</b>				
Mitglied	765	33,6	63,1	3,3
Pfarrer	33	18,2	81,8	-




**Unsere Pfarrgemeinde würde gewinnen, wenn Frauen Leitungspositionen in der Pfarre übernehmen.**  
**[186]**

Horizontale Prozentuierung				
	Total (Rohwerte)	ja	nein	keine Angabe
<b>Total</b>	<b>798</b>	<b>42,4</b>	<b>47,2</b>	<b>10,4</b>
<b>DIÖZESE</b>				
Wien - Stadt	798	42,4	47,2	10,4
Wien - Nord	-	-	-	-
Wien - Süd	-	-	-	-
<b>PFARRGRÖSSE</b>				
bis 1000 Katholiken	57	50,9	40,4	8,8
1001-2000	80	33,8	58,8	7,5
2001-4000	284	43,0	47,2	9,9
4001-6000	160	42,5	50,0	7,5
6001-9000	148	43,9	42,6	13,5
9001 und mehr	37	40,5	40,5	18,9
<b>PFARRER AM ORT</b>				
Pfarrer wohnt in der Pfarre	734	42,4	47,7	9,9
Pfarre mitbetreut - Pfarrer anderswo	47	42,6	42,6	14,9
<b>GESCHLECHT</b>				
männlich	412	43,7	46,6	9,7
weiblich	384	40,9	47,9	11,2
<b>ALTER</b>				
bis 29	70	47,1	44,3	8,6
30 - 39	86	45,3	46,5	8,1
40 - 49	221	45,2	44,8	10,0
50 - 59	183	37,2	51,4	11,5
60 - 69	179	39,7	49,2	11,2
ab 70	47	46,8	42,6	10,6
<b>BILDUNG</b>				
Volks- oder Hauptschule	13	30,8	53,8	15,4
Berufs- oder Handelsschule	127	37,0	54,3	8,7
Mittelschule	215	38,1	53,5	8,4
(Fach-)Hochschule	442	46,4	42,1	11,5
<b>FUNKTION</b>				
Mitglied	765	42,1	47,7	10,2
Pfarrer	33	48,5	36,4	15,2




**Ich glaube, dass es Frauen in Leitungspositionen schwerer haben als Männer. [187]**

Horizontale Prozentuierung				
	Total (Rohwerte)	ja	nein	keine Angabe
				
<b>Total</b>	<b>798</b>	<b>42,5</b>	<b>53,3</b>	<b>4,3</b>
<b>DIÖZESE</b>				
Wien - Stadt	798	42,5	53,3	4,3
Wien - Nord	-	-	-	-
Wien - Süd	-	-	-	-
<b>PFARRGRÖSSE</b>				
bis 1000 Katholiken	57	52,6	42,1	5,3
1001-2000	80	42,5	56,2	1,2
2001-4000	284	41,2	53,5	5,3
4001-6000	160	42,5	54,4	3,1
6001-9000	148	37,8	58,1	4,1
9001 und mehr	37	51,4	45,9	2,7
<b>PFARRER AM ORT</b>				
Pfarrer wohnt in der Pfarre	734	42,0	53,8	4,2
Pfarre mitbetreut - Pfarrer anderswo	47	51,1	42,6	6,4
<b>GESCHLECHT</b>				
männlich	412	37,4	57,3	5,3
weiblich	384	47,9	49,0	3,1
<b>ALTER</b>				
bis 29	70	47,1	48,6	4,3
30 - 39	86	45,3	51,2	3,5
40 - 49	221	46,2	49,8	4,1
50 - 59	183	38,3	58,5	3,3
60 - 69	179	40,8	53,6	5,6
ab 70	47	34,0	61,7	4,3
<b>BILDUNG</b>				
Volks- oder Hauptschule	13	53,8	38,5	7,7
Berufs- oder Handelsschule	127	41,7	55,1	3,1
Mittelschule	215	43,3	53,0	3,7
(Fach-)Hochschule	442	42,1	53,4	4,5
<b>FUNKTION</b>				
Mitglied	765	42,7	53,1	4,2
Pfarrer	33	36,4	57,6	6,1




**Es ist leichter, Frauen für die Arbeit im Pfarrgemeinderat zu motivieren. [188]**

Horizontale Prozentuierung				
	Total (Rohwerte)	ja	nein	keine Angabe
				
<b>Total</b>	<b>798</b>	<b>54,5</b>	<b>40,4</b>	<b>5,1</b>
<b>DIÖZESE</b>				
Wien - Stadt	798	54,5	40,4	5,1
Wien - Nord	-	-	-	-
Wien - Süd	-	-	-	-
<b>PFARRGRÖSSE</b>				
bis 1000 Katholiken	57	63,2	33,3	3,5
1001-2000	80	52,5	45,0	2,5
2001-4000	284	56,7	37,0	6,3
4001-6000	160	55,6	40,6	3,8
6001-9000	148	52,0	41,2	6,8
9001 und mehr	37	48,6	48,6	2,7
<b>PFARRER AM ORT</b>				
Pfarrer wohnt in der Pfarre	734	53,8	41,6	4,6
Pfarre mitbetreut - Pfarrer anderswo	47	68,1	21,3	10,6
<b>GESCHLECHT</b>				
männlich	412	50,0	44,2	5,8
weiblich	384	59,4	36,2	4,4
<b>ALTER</b>				
bis 29	70	48,6	45,7	5,7
30 - 39	86	54,7	40,7	4,7
40 - 49	221	50,2	45,7	4,1
50 - 59	183	55,7	39,9	4,4
60 - 69	179	56,4	36,3	7,3
ab 70	47	63,8	31,9	4,3
<b>BILDUNG</b>				
Volks- oder Hauptschule	13	84,6	7,7	7,7
Berufs- oder Handelsschule	127	65,4	30,7	3,9
Mittelschule	215	52,6	41,4	6,0
(Fach-)Hochschule	442	51,6	43,7	4,8
<b>FUNKTION</b>				
Mitglied	765	54,4	40,5	5,1
Pfarrer	33	57,6	36,4	6,1

**In unserem Pfarrgemeinderat gibt es mindestens ein gewähltes Mitglied zwischen 14 und 26 Jahren.  
[189]**

Horizontale Prozentuierung				
	Total (Rohwerte)	ja	nein	keine Angabe
				
<b>Total</b>	<b>798</b>	<b>75,7</b>	<b>22,2</b>	<b>2,1</b>
<b>DIÖZESE</b>				
Wien - Stadt	798	75,7	22,2	2,1
Wien - Nord	-	-	-	-
Wien - Süd	-	-	-	-
<b>PFARRGRÖSSE</b>				
bis 1000 Katholiken	57	59,6	38,6	1,8
1001-2000	80	68,8	31,2	-
2001-4000	284	70,1	27,1	2,8
4001-6000	160	81,2	16,9	1,9
6001-9000	148	89,2	9,5	1,4
9001 und mehr	37	83,8	13,5	2,7
<b>PFARRER AM ORT</b>				
Pfarrer wohnt in der Pfarre	734	76,7	21,1	2,2
Pfarre mitbetreut - Pfarrer anderswo	47	53,2	44,7	2,1
<b>GESCHLECHT</b>				
männlich	412	77,9	20,4	1,7
weiblich	384	73,2	24,2	2,6
<b>ALTER</b>				
bis 29	70	90,0	7,1	2,9
30 - 39	86	73,3	24,4	2,3
40 - 49	221	70,6	27,1	2,3
50 - 59	183	77,6	20,8	1,6
60 - 69	179	76,5	21,2	2,2
ab 70	47	76,6	23,4	-
<b>BILDUNG</b>				
Volks- oder Hauptschule	13	69,2	23,1	7,7
Berufs- oder Handelsschule	127	72,4	26,0	1,6
Mittelschule	215	74,4	23,3	2,3
(Fach-)Hochschule	442	77,6	20,4	2,0
<b>FUNKTION</b>				
Mitglied	765	75,8	22,0	2,2
Pfarrer	33	72,7	27,3	-

## Die Jugendlichen sind in die Gemeinschaft unseres Pfarrgemeinderates sehr gut integriert. [190]




Horizontale Prozentuierung				
	Total (Rohwerte)	ja	nein	keine Angabe
				
<b>Total</b>	<b>798</b>	<b>58,6</b>	<b>37,3</b>	<b>4,0</b>
<b>DIÖZESE</b>				
Wien - Stadt	798	58,6	37,3	4,0
Wien - Nord	-	-	-	-
Wien - Süd	-	-	-	-
<b>PFARRGRÖSSE</b>				
bis 1000 Katholiken	57	54,4	43,9	1,8
1001-2000	80	51,2	46,2	2,5
2001-4000	284	53,2	41,2	5,6
4001-6000	160	63,8	33,8	2,5
6001-9000	148	69,6	27,0	3,4
9001 und mehr	37	67,6	27,0	5,4
<b>PFARRER AM ORT</b>				
Pfarrer wohnt in der Pfarre	734	59,5	36,5	4,0
Pfarre mitbetreut - Pfarrer anderswo	47	46,8	48,9	4,3
<b>GESCHLECHT</b>				
männlich	412	60,7	35,9	3,4
weiblich	384	56,8	38,5	4,7
<b>ALTER</b>				
bis 29	70	67,1	30,0	2,9
30 - 39	86	55,8	39,5	4,7
40 - 49	221	51,1	44,8	4,1
50 - 59	183	65,0	32,2	2,7
60 - 69	179	57,0	38,0	5,0
ab 70	47	72,3	23,4	4,3
<b>BILDUNG</b>				
Volks- oder Hauptschule	13	61,5	30,8	7,7
Berufs- oder Handelsschule	127	53,5	40,9	5,5
Mittelschule	215	62,3	33,5	4,2
(Fach-)Hochschule	442	58,4	38,5	3,2
<b>FUNKTION</b>				
Mitglied	765	59,2	36,7	4,1
Pfarrer	33	45,5	51,5	3,0



**Die Fluktuation der jugendlichen Pfarrgemeinderatsmitglieder ist für den Pfarrgemeinderat ein Problem. [191]**

Horizontale Prozentuierung				
	Total (Rohwerte)	ja	nein	keine Angabe
<b>Total</b>	<b>798</b>	<b>24,4</b>	<b>69,3</b>	<b>6,3</b>
<b>DIÖZESE</b>				
Wien - Stadt	798	24,4	69,3	6,3
Wien - Nord	-	-	-	-
Wien - Süd	-	-	-	-
<b>PFARRGRÖSSE</b>				
bis 1000 Katholiken	57	24,6	64,9	10,5
1001-2000	80	23,8	68,8	7,5
2001-4000	284	24,3	69,4	6,3
4001-6000	160	25,0	70,6	4,4
6001-9000	148	20,3	73,6	6,1
9001 und mehr	37	35,1	59,5	5,4
<b>PFARRER AM ORT</b>				
Pfarrer wohnt in der Pfarre	734	24,5	69,2	6,3
Pfarre mitbetreut - Pfarrer anderswo	47	21,3	70,2	8,5
<b>GESCHLECHT</b>				
männlich	412	23,5	70,4	6,1
weiblich	384	25,3	68,2	6,5
<b>ALTER</b>				
bis 29	70	11,4	85,7	2,9
30 - 39	86	16,3	76,7	7,0
40 - 49	221	33,0	62,0	5,0
50 - 59	183	22,4	73,2	4,4
60 - 69	179	24,0	64,2	11,7
ab 70	47	27,7	70,2	2,1
<b>BILDUNG</b>				
Volks- oder Hauptschule	13	15,4	69,2	15,4
Berufs- oder Handelsschule	127	22,8	66,9	10,2
Mittelschule	215	24,7	69,8	5,6
(Fach-)Hochschule	442	24,9	69,9	5,2
<b>FUNKTION</b>				
Mitglied	765	23,9	69,9	6,1
Pfarrer	33	36,4	54,5	9,1

**Die Belange der Jugendlichen werden bei uns von einem Erwachsenen (über 26 Jahren) vertreten.**  
**[192]**

Horizontale Prozentuierung				
	Total (Rohwerte)	ja	nein	keine Angabe
				
<b>Total</b>	<b>798</b>	<b>33,7</b>	<b>62,2</b>	<b>4,1</b>
<b>DIÖZESE</b>				
Wien - Stadt	798	33,7	62,2	4,1
Wien - Nord	-	-	-	-
Wien - Süd	-	-	-	-
<b>PFARRGRÖSSE</b>				
bis 1000 Katholiken	57	38,6	57,9	3,5
1001-2000	80	38,8	60,0	1,2
2001-4000	284	38,7	56,3	4,9
4001-6000	160	31,2	66,2	2,5
6001-9000	148	23,6	71,6	4,7
9001 und mehr	37	29,7	59,5	10,8
<b>PFARRER AM ORT</b>				
Pfarrer wohnt in der Pfarre	734	33,5	62,4	4,1
Pfarre mitbetreut - Pfarrer anderswo	47	36,2	59,6	4,3
<b>GESCHLECHT</b>				
männlich	412	31,6	64,1	4,4
weiblich	384	35,9	60,2	3,9
<b>ALTER</b>				
bis 29	70	30,0	65,7	4,3
30 - 39	86	41,9	53,5	4,7
40 - 49	221	40,3	57,0	2,7
50 - 59	183	26,2	69,9	3,8
60 - 69	179	27,9	65,9	6,1
ab 70	47	38,3	59,6	2,1
<b>BILDUNG</b>				
Volks- oder Hauptschule	13	30,8	53,8	15,4
Berufs- oder Handelsschule	127	31,5	65,4	3,1
Mittelschule	215	35,8	59,5	4,7
(Fach-)Hochschule	442	33,3	62,9	3,8
<b>FUNKTION</b>				
Mitglied	765	33,9	62,2	3,9
Pfarrer	33	30,3	60,6	9,1

## Konfliktewerden bei uns offen angesprochen. [193]

Horizontale Prozentuierung							
	Total (Rohwerte)						
		trifft völlig zu	trifft zu	teils-teils	trifft nicht zu	trifft überhaupt nicht zu	keine Angabe
<b>Total</b>	<b>798</b>	<b>12,7</b>	<b>33,8</b>	<b>38,8</b>	<b>9,9</b>	<b>2,5</b>	<b>2,3</b>
<b>DIÖZESE</b>							
Wien - Stadt	798	12,7	33,8	38,8	9,9	2,5	2,3
Wien - Nord	-	-	-	-	-	-	-
Wien - Süd	-	-	-	-	-	-	-
<b>PFARRGRÖSSE</b>							
bis 1000 Katholiken	57	17,5	42,1	28,1	7,0	1,8	3,5
1001-2000	80	11,2	36,2	38,8	8,8	5,0	-
2001-4000	284	14,4	29,2	40,8	9,5	3,2	2,8
4001-6000	160	11,2	35,0	39,4	11,2	1,2	1,9
6001-9000	148	14,2	39,9	35,8	8,1	0,7	1,4
9001 und mehr	37	-	27,0	48,6	16,2	5,4	2,7
<b>PFARRER AM ORT</b>							
Pfarrer wohnt in der Pfarre	734	12,4	32,8	39,8	10,4	2,3	2,3
Pfarre mitbetreut - Pfarrer anderswo	47	14,9	42,6	29,8	4,3	6,4	2,1
<b>GESCHLECHT</b>							
männlich	412	13,3	34,7	37,4	10,2	1,9	2,4
weiblich	384	12,0	33,1	40,6	9,4	2,9	2,1
<b>ALTER</b>							
bis 29	70	11,4	34,3	34,3	15,7	1,4	2,9
30 - 39	86	10,5	34,9	38,4	10,5	4,7	1,2
40 - 49	221	10,0	30,8	40,7	11,3	4,5	2,7
50 - 59	183	12,0	34,4	41,0	8,7	2,2	1,6
60 - 69	179	16,8	39,1	33,5	8,4	-	2,2
ab 70	47	21,3	27,7	44,7	4,3	-	2,1
<b>BILDUNG</b>							
Volks- oder Hauptschule	13	15,4	38,5	23,1	7,7	7,7	7,7
Berufs- oder Handelsschule	127	15,7	36,2	35,4	9,4	1,6	1,6
Mittelschule	215	9,8	36,7	41,4	8,4	0,9	2,8
(Fach-)Hochschule	442	12,9	31,7	39,1	10,9	3,4	2,0
<b>FUNKTION</b>							
Mitglied	765	12,3	34,0	38,8	10,3	2,5	2,1
Pfarrer	33	21,2	30,3	39,4	-	3,0	6,1

**Es ist wichtig, sich für einen Konflikt genug Zeit zu nehmen. [194]**

Horizontale Prozentuierung							
	Total (Rohwerte)						
		trifft völlig zu	trifft zu	teils-teils	trifft nicht zu	trifft überhaupt nicht zu	keine Angabe
<b>Total</b>	<b>798</b>	<b>41,1</b>	<b>49,5</b>	<b>5,5</b>	<b>0,5</b>	<b>-</b>	<b>3,4</b>
<b>DIÖZESE</b>							
Wien - Stadt	798	41,1	49,5	5,5	0,5	-	3,4
Wien - Nord	-	-	-	-	-	-	-
Wien - Süd	-	-	-	-	-	-	-
<b>PFARRGRÖSSE</b>							
bis 1000 Katholiken	57	45,6	45,6	5,3	-	-	3,5
1001-2000	80	41,2	50,0	6,2	-	-	2,5
2001-4000	284	41,5	50,4	3,9	0,7	-	3,5
4001-6000	160	41,2	51,9	3,8	-	-	3,1
6001-9000	148	41,9	46,6	6,8	1,4	-	3,4
9001 und mehr	37	35,1	45,9	16,2	-	-	2,7
<b>PFARRER AM ORT</b>							
Pfarrer wohnt in der Pfarre	734	41,4	49,0	5,6	0,5	-	3,4
Pfarre mitbetreut - Pfarrer anderswo	47	42,6	51,1	4,3	-	-	2,1
<b>GESCHLECHT</b>							
männlich	412	36,7	52,7	6,8	0,7	-	3,2
weiblich	384	45,8	46,1	4,2	0,3	-	3,6
<b>ALTER</b>							
bis 29	70	35,7	55,7	5,7	-	-	2,9
30 - 39	86	33,7	59,3	4,7	-	-	2,3
40 - 49	221	48,4	41,2	5,9	0,5	-	4,1
50 - 59	183	39,9	50,3	6,0	0,5	-	3,3
60 - 69	179	39,7	52,5	3,9	0,6	-	3,4
ab 70	47	38,3	51,1	6,4	2,1	-	2,1
<b>BILDUNG</b>							
Volks- oder Hauptschule	13	38,5	30,8	7,7	-	-	23,1
Berufs- oder Handelsschule	127	40,9	52,0	3,9	0,8	-	2,4
Mittelschule	215	37,7	51,6	5,6	0,9	-	4,2
(Fach-)Hochschule	442	43,0	48,4	5,9	0,2	-	2,5
<b>FUNKTION</b>							
Mitglied	765	41,7	49,2	5,5	0,5	-	3,1
Pfarrer	33	27,3	57,6	6,1	-	-	9,1









## Viele Konflikte entstehen durch mangelndes Vertrauen des Pfarrers in den Pfarrgemeinderat. [195]

Horizontale Prozentuierung							
	Total (Rohwerte)						
		trifft völlig zu	trifft zu	teils-teils	trifft nicht zu	trifft überhaupt nicht zu	keine Angabe.
<b>Total</b>	<b>798</b>	<b>4,0</b>	<b>8,1</b>	<b>15,7</b>	<b>33,5</b>	<b>35,2</b>	<b>3,5</b>
<b>DIÖZESE</b>							
Wien - Stadt	798	4,0	8,1	15,7	33,5	35,2	3,5
Wien - Nord	-	-	-	-	-	-	-
Wien - Süd	-	-	-	-	-	-	-
<b>PFARRGRÖSSE</b>							
bis 1000 Katholiken	57	1,8	3,5	14,0	42,1	36,8	1,8
1001-2000	80	3,8	11,2	7,5	32,5	43,8	1,2
2001-4000	284	4,6	7,7	14,8	30,6	38,0	4,2
4001-6000	160	4,4	8,1	15,0	35,6	33,8	3,1
6001-9000	148	2,0	9,5	20,9	35,1	28,4	4,1
9001 und mehr	37	8,1	8,1	18,9	29,7	32,4	2,7
<b>PFARRER AM ORT</b>							
Pfarrer wohnt in der Pfarre	734	4,2	8,6	15,8	33,7	34,1	3,7
Pfarre mitbetreut - Pfarrer anderswo	47	2,1	4,3	12,8	38,3	40,4	2,1
<b>GESCHLECHT</b>							
männlich	412	2,9	8,5	16,3	34,2	34,7	3,4
weiblich	384	4,9	7,6	15,1	32,8	35,9	3,6
<b>ALTER</b>							
bis 29	70	-	7,1	24,3	22,9	41,4	4,3
30 - 39	86	2,3	12,8	17,4	37,2	29,1	1,2
40 - 49	221	4,1	6,8	14,9	31,7	38,9	3,6
50 - 59	183	4,4	8,7	14,2	35,5	32,8	4,4
60 - 69	179	3,9	7,8	15,6	35,2	34,1	3,4
ab 70	47	10,6	6,4	10,6	38,3	31,9	2,1
<b>BILDUNG</b>							
Volks- oder Hauptschule	13	-	-	15,4	30,8	46,2	7,7
Berufs- oder Handelsschule	127	5,5	6,3	18,1	35,4	30,7	3,9
Mittelschule	215	3,7	9,3	19,1	30,2	34,0	3,7
(Fach-)Hochschule	442	3,8	8,4	13,3	34,6	36,9	2,9
<b>FUNKTION</b>							
Mitglied	765	4,2	8,2	15,7	33,3	35,3	3,3
Pfarrer	33	-	6,1	15,2	36,4	33,3	9,1

## Manchmal werden Probleme um des lieben Friedens willen nicht angesprochen. [196]







Horizontale Prozentuierung							
	Total (Rohwerte)						
		trifft völlig zu	trifft zu	teils-teils	trifft nicht zu	trifft überhaupt nicht zu	keine Angabe
<b>Total</b>	<b>798</b>	<b>11,0</b>	<b>25,2</b>	<b>31,3</b>	<b>19,3</b>	<b>10,4</b>	<b>2,8</b>
<b>DIÖZESE</b>							
Wien - Stadt	798	11,0	25,2	31,3	19,3	10,4	2,8
Wien - Nord	-	-	-	-	-	-	-
Wien - Süd	-	-	-	-	-	-	-
<b>PFARRGRÖSSE</b>							
bis 1000 Katholiken	57	10,5	17,5	24,6	31,6	14,0	1,8
1001-2000	80	11,2	23,8	26,2	26,2	12,5	-
2001-4000	284	13,4	25,7	29,6	16,9	11,6	2,8
4001-6000	160	11,9	24,4	33,8	19,4	7,5	3,1
6001-9000	148	6,8	24,3	39,2	16,9	9,5	3,4
9001 und mehr	37	8,1	37,8	29,7	18,9	2,7	2,7
<b>PFARRER AM ORT</b>							
Pfarrer wohnt in der Pfarre	734	10,9	25,5	32,3	18,9	9,5	2,9
Pfarre mitbetreut - Pfarrer anderswo	47	17,0	23,4	17,0	25,5	14,9	2,1
<b>GESCHLECHT</b>							
männlich	412	10,4	28,6	31,1	18,9	8,3	2,7
weiblich	384	11,7	21,6	31,5	19,8	12,5	2,9
<b>ALTER</b>							
bis 29	70	10,0	35,7	24,3	17,1	8,6	4,3
30 - 39	86	9,3	36,0	25,6	24,4	3,5	1,2
40 - 49	221	13,1	22,6	28,1	21,7	11,8	2,7
50 - 59	183	10,4	24,0	37,2	16,4	9,3	2,7
60 - 69	179	10,6	19,0	34,6	18,4	14,5	2,8
ab 70	47	10,6	27,7	31,9	17,0	10,6	2,1
<b>BILDUNG</b>							
Volks- oder Hauptschule	13	23,1	15,4	30,8	7,7	15,4	7,7
Berufs- oder Handelsschule	127	11,8	17,3	32,3	24,4	11,0	3,1
Mittelschule	215	10,2	27,0	32,6	18,6	7,9	3,7
(Fach-)Hochschule	442	10,6	26,9	30,5	18,6	11,3	2,0
<b>FUNKTION</b>							
Mitglied	765	11,4	25,5	30,6	19,7	10,2	2,6
Pfarrer	33	3,0	18,2	48,5	9,1	15,2	6,1

## Konflikte werden in unserem Pfarrgemeinderat sehr emotional ausgetragen. [197]

Horizontale Prozentuierung							
	Total (Rohwerte)						
		trifft völlig zu	trifft zu	teils-teils	trifft nicht zu	trifft überhaupt nicht zu	keine Angabe
							
<b>Total</b>	<b>798</b>	<b>6,4</b>	<b>19,8</b>	<b>38,3</b>	<b>22,8</b>	<b>9,6</b>	<b>3,0</b>
<b>DIÖZESE</b>							
Wien - Stadt	798	6,4	19,8	38,3	22,8	9,6	3,0
Wien - Nord	-	-	-	-	-	-	-
Wien - Süd	-	-	-	-	-	-	-
<b>PFARRGRÖSSE</b>							
bis 1000 Katholiken	57	8,8	15,8	33,3	28,1	12,3	1,8
1001-2000	80	5,0	11,2	37,5	32,5	13,8	-
2001-4000	284	4,9	22,9	36,3	19,4	13,4	3,2
4001-6000	160	5,6	18,8	41,2	25,0	6,2	3,1
6001-9000	148	7,4	20,9	41,9	20,3	5,4	4,1
9001 und mehr	37	8,1	32,4	40,5	16,2	-	2,7
<b>PFARRER AM ORT</b>							
Pfarrer wohnt in der Pfarre	734	6,7	20,2	38,6	22,8	8,7	3,1
Pfarre mitbetreut - Pfarrer anderswo	47	4,3	17,0	40,4	21,3	14,9	2,1
<b>GESCHLECHT</b>							
männlich	412	5,6	21,8	36,4	22,6	10,7	2,9
weiblich	384	6,8	17,7	40,6	23,2	8,6	3,1
<b>ALTER</b>							
bis 29	70	7,1	30,0	34,3	18,6	5,7	4,3
30 - 39	86	3,5	29,1	46,5	16,3	3,5	1,2
40 - 49	221	9,5	18,1	38,0	23,1	8,1	3,2
50 - 59	183	4,4	21,3	35,5	26,8	9,3	2,7
60 - 69	179	4,5	11,7	39,7	26,3	15,1	2,8
ab 70	47	8,5	19,1	38,3	14,9	14,9	4,3
<b>BILDUNG</b>							
Volks- oder Hauptschule	13	7,7	23,1	30,8	7,7	23,1	7,7
Berufs- oder Handelsschule	127	8,7	15,0	40,9	22,8	10,2	2,4
Mittelschule	215	5,1	19,5	43,3	18,6	9,3	4,2
(Fach-)Hochschule	442	6,3	21,3	35,5	25,3	9,3	2,3
<b>FUNKTION</b>							
Mitglied	765	6,5	19,6	38,4	23,0	9,7	2,7
Pfarrer	33	3,0	24,2	36,4	18,2	9,1	9,1



**Wir haben aufgrund eines Konfliktes bereits Beratung oder Mediation in Anspruch genommen. [198]**

Horizontale Prozentuierung							
	Total (Rohwerte)						
		trifft völlig zu	trifft zu	teils-teils	trifft nicht zu	trifft überhaupt nicht zu	keine Angabe
							
<b>Total</b>	<b>798</b>	<b>4,6</b>	<b>5,5</b>	<b>3,6</b>	<b>16,5</b>	<b>66,3</b>	<b>3,4</b>
<b>DIÖZESE</b>							
Wien - Stadt	798	4,6	5,5	3,6	16,5	66,3	3,4
Wien - Nord	-	-	-	-	-	-	-
Wien - Süd	-	-	-	-	-	-	-
<b>PFARRGRÖSSE</b>							
bis 1000 Katholiken	57	3,5	7,0	3,5	15,8	68,4	1,8
1001-2000	80	-	5,0	-	10,0	85,0	-
2001-4000	284	3,9	5,6	3,5	16,2	67,6	3,2
4001-6000	160	4,4	4,4	4,4	20,0	63,1	3,8
6001-9000	148	10,1	6,8	4,1	17,6	56,1	5,4
9001 und mehr	37	5,4	8,1	8,1	18,9	56,8	2,7
<b>PFARRER AM ORT</b>							
Pfarrer wohnt in der Pfarre	734	4,9	5,9	4,0	15,8	65,9	3,5
Pfarre mitbetreut - Pfarrer anderswo	47	2,1	2,1	-	23,4	70,2	2,1
<b>GESCHLECHT</b>							
männlich	412	3,9	5,1	3,4	18,0	66,0	3,6
weiblich	384	5,5	6,0	3,9	15,1	66,4	3,1
<b>ALTER</b>							
bis 29	70	7,1	10,0	4,3	15,7	58,6	4,3
30 - 39	86	5,8	7,0	1,2	22,1	62,8	1,2
40 - 49	221	3,2	5,9	4,5	16,7	66,5	3,2
50 - 59	183	8,2	4,9	6,0	13,1	63,9	3,8
60 - 69	179	2,2	3,9	1,1	16,8	72,6	3,4
ab 70	47	-	4,3	4,3	17,0	70,2	4,3
<b>BILDUNG</b>							
Volks- oder Hauptschule	13	7,7	-	-	15,4	69,2	7,7
Berufs- oder Handelsschule	127	4,7	4,7	2,4	20,5	64,6	3,1
Mittelschule	215	3,7	10,2	4,2	17,2	60,0	4,7
(Fach-)Hochschule	442	5,0	3,6	3,8	15,2	69,9	2,5
<b>FUNKTION</b>							
Mitglied	765	4,6	5,6	3,5	16,3	66,8	3,1
Pfarrer	33	6,1	3,0	6,1	21,2	54,5	9,1





In unserem Pfarrgemeinderat wurde bereits ein Konflikt so groß, dass mindestens ein Mitglied vor dem Ende der Periode aus dem Pfarrgemeinderat ausgeschieden ist. [199]

Horizontale Prozentuierung							
	Total (Rohwerte)						
		trifft völlig zu	trifft zu	teils-teils	trifft nicht zu	trifft überhaupt nicht zu	keine Angabe
<b>Total</b>	<b>798</b>	<b>12,3</b>	<b>12,3</b>	<b>6,9</b>	<b>14,3</b>	<b>50,5</b>	<b>3,8</b>
<b>DIÖZESE</b>							
Wien - Stadt	798	12,3	12,3	6,9	14,3	50,5	3,8
Wien - Nord	-	-	-	-	-	-	-
Wien - Süd	-	-	-	-	-	-	-
<b>PFARRGRÖSSE</b>							
bis 1000 Katholiken	57	5,3	8,8	7,0	22,8	54,4	1,8
1001-2000	80	3,8	11,2	5,0	10,0	70,0	-
2001-4000	284	14,8	13,0	5,6	13,4	48,9	4,2
4001-6000	160	11,9	12,5	8,1	13,8	49,4	4,4
6001-9000	148	13,5	11,5	8,1	14,9	48,0	4,1
9001 und mehr	37	18,9	13,5	16,2	13,5	35,1	2,7
<b>PFARRER AM ORT</b>							
Pfarrer wohnt in der Pfarre	734	12,5	12,8	6,5	14,3	49,9	4,0
Pfarre mitbetreut - Pfarrer anderswo	47	10,6	6,4	8,5	17,0	55,3	2,1
<b>GESCHLECHT</b>							
männlich	412	13,1	11,2	8,3	10,4	52,4	4,6
weiblich	384	11,2	13,3	5,5	18,5	48,7	2,9
<b>ALTER</b>							
bis 29	70	7,1	11,4	12,9	15,7	48,6	4,3
30 - 39	86	12,8	12,8	8,1	25,6	36,0	4,7
40 - 49	221	16,7	13,6	3,6	12,7	49,8	3,6
50 - 59	183	10,9	9,3	7,1	12,6	56,3	3,8
60 - 69	179	10,1	10,1	6,7	13,4	56,4	3,4
ab 70	47	14,9	21,3	10,6	8,5	42,6	2,1
<b>BILDUNG</b>							
Volks- oder Hauptschule	13	15,4	7,7	15,4	-	53,8	7,7
Berufs- oder Handelsschule	127	11,0	9,4	8,7	19,7	47,2	3,9
Mittelschule	215	10,7	15,8	5,1	13,5	50,7	4,2
(Fach-)Hochschule	442	13,3	11,5	7,0	13,6	51,4	3,2
<b>FUNKTION</b>							
Mitglied	765	12,5	12,3	6,4	14,6	50,6	3,5
Pfarrer	33	6,1	12,1	18,2	6,1	48,5	9,1

Horizontale Prozentuierung		In unserer Pfarrgemeinde hat „die Leitung“ ...						
Total (Rohwerte)		In unserer Pfarrgemeinde hat „die Leitung“: der Pfarrer [200]	In unserer Pfarrgemeinde hat „die Leitung“: ein hauptamtlicher Diakon [201]	In unserer Pfarrgemeinde hat „die Leitung“: ein hauptamtlicher Mitarbeiter (Pastorassistent/in) [202]	In unserer Pfarrgemeinde hat „die Leitung“: ein ehrenamtlicher Vorsitzender (Leitungsperson) [203]	In unserer Pfarrgemeinde hat „die Leitung“: ein ehrenamtliches Leitungsteam [204]	In unserer Pfarrgemeinde hat „die Leitung“: eine „Graue Eminenz“/kreuzt [205]	
<b>Total</b>	<b>798</b>	<b>74,4</b>	-	-	-	-	-	
<b>DIÖZESE</b>								
Wien - Stadt	798	74,4	-	-	-	-	-	
Wien - Nord	-	-	-	-	-	-	-	
Wien - Süd	-	-	-	-	-	-	-	
<b>PFARRGRÖSSE</b>								
bis 1000 Katholiken	57	78,9	-	-	-	-	-	
1001-2000	80	75,0	-	-	-	-	-	
2001-4000	284	73,6	-	-	-	-	-	
4001-6000	160	68,1	-	-	-	-	-	
6001-9000	148	79,1	-	-	-	-	-	
9001 und mehr	37	86,5	-	-	-	-	-	
<b>PFARRER AM ORT</b>								
Pfarrer wohnt in der Pfarre	734	76,3	-	-	-	-	-	
Pfarre mitbetreut - Pfarrer anderswo	47	59,6	-	-	-	-	-	
<b>GESCHLECHT</b>								
männlich	412	71,6	-	-	-	-	-	
weiblich	384	77,3	-	-	-	-	-	
<b>ALTER</b>								
bis 29	70	64,3	-	-	-	-	-	
30 - 39	86	72,1	-	-	-	-	-	
40 - 49	221	71,0	-	-	-	-	-	
50 - 59	183	76,5	-	-	-	-	-	
60 - 69	179	78,2	-	-	-	-	-	
ab 70	47	89,4	-	-	-	-	-	
<b>BILDUNG</b>								
Volks- oder Hauptschule	13	76,9	-	-	-	-	-	
Berufs- oder Handelsschule	127	84,3	-	-	-	-	-	
Mittelschule	215	72,6	-	-	-	-	-	
(Fach-)Hochschule	442	72,4	-	-	-	-	-	
<b>FUNKTION</b>								
Mitglied	765	73,9	-	-	-	-	-	
Pfarrer	33	87,9	-	-	-	-	-	

## Unsere Leitungsperson gibt im Wesentlichen die Richtung vor. [206]

Horizontale Prozentuierung							
	Total (Rohwerte)						
		trifft völlig zu	trifft zu	teils-teils	trifft nicht zu	trifft überhaupt nicht zu	keine Angabe
<b>Total</b>	<b>798</b>	<b>19,8</b>	<b>38,5</b>	<b>28,4</b>	<b>8,3</b>	<b>1,9</b>	<b>3,1</b>
<b>DIÖZESE</b>							
Wien - Stadt	798	19,8	38,5	28,4	8,3	1,9	3,1
Wien - Nord	-	-	-	-	-	-	-
Wien - Süd	-	-	-	-	-	-	-
<b>PFARRGRÖSSE</b>							
bis 1000 Katholiken	57	21,1	50,9	21,1	1,8	-	5,3
1001-2000	80	20,0	30,0	35,0	12,5	1,2	1,2
2001-4000	284	19,0	39,4	27,8	7,4	3,2	3,2
4001-6000	160	18,8	37,5	30,0	10,6	0,6	2,5
6001-9000	148	21,6	38,5	29,7	6,8	-	3,4
9001 und mehr	37	21,6	37,8	18,9	13,5	5,4	2,7
<b>PFARRER AM ORT</b>							
Pfarrer wohnt in der Pfarre	734	19,9	38,8	28,2	8,2	1,6	3,3
Pfarre mitbetreut - Pfarrer anderswo	47	19,1	40,4	25,5	10,6	2,1	2,1
<b>GESCHLECHT</b>							
männlich	412	17,2	40,3	29,9	8,5	1,5	2,7
weiblich	384	22,4	36,5	27,1	8,1	2,3	3,6
<b>ALTER</b>							
bis 29	70	15,7	42,9	25,7	5,7	2,9	7,1
30 - 39	86	17,4	47,7	23,3	9,3	1,2	1,2
40 - 49	221	22,2	30,8	31,2	9,0	3,6	3,2
50 - 59	183	18,0	38,8	30,6	9,3	0,5	2,7
60 - 69	179	22,3	37,4	29,6	6,7	1,1	2,8
ab 70	47	17,0	55,3	23,4	2,1	-	2,1
<b>BILDUNG</b>							
Volks- oder Hauptschule	13	38,5	46,2	7,7	-	-	7,7
Berufs- oder Handelsschule	127	24,4	34,6	28,3	8,7	1,6	2,4
Mittelschule	215	18,1	37,7	31,6	6,0	2,8	3,7
(Fach-)Hochschule	442	18,6	39,8	27,6	9,5	1,6	2,9
<b>FUNKTION</b>							
Mitglied	765	20,1	38,6	28,0	8,5	2,0	2,9
Pfarrer	33	12,1	36,4	39,4	3,0	-	9,1

**Die Hauptaufgabe einer Leitungsperson besteht darin, die Motivation der einzelnen Pfarrgemeinderatsmitglieder zu stärken. [207]**

Horizontale Prozentuierung							
	Total (Rohwerte)						
		trifft völlig zu	trifft zu	teils-teils	trifft nicht zu	trifft überhaupt nicht zu	keine Angabe
<b>Total</b>	<b>798</b>	<b>19,0</b>	<b>40,9</b>	<b>24,2</b>	<b>9,5</b>	<b>2,6</b>	<b>3,8</b>
<b>DIÖZESE</b>							
Wien - Stadt	798	19,0	40,9	24,2	9,5	2,6	3,8
Wien - Nord	-	-	-	-	-	-	-
Wien - Süd	-	-	-	-	-	-	-
<b>PFARRGRÖSSE</b>							
bis 1000 Katholiken	57	19,3	36,8	22,8	14,0	3,5	3,5
1001-2000	80	20,0	36,2	30,0	11,2	1,2	1,2
2001-4000	284	18,3	41,9	23,2	8,5	3,9	4,2
4001-6000	160	22,5	41,2	22,5	8,1	2,5	3,1
6001-9000	148	16,9	44,6	25,7	7,4	1,4	4,1
9001 und mehr	37	24,3	40,5	18,9	10,8	-	5,4
<b>PFARRER AM ORT</b>							
Pfarrer wohnt in der Pfarre	734	19,5	40,3	24,3	9,9	2,2	3,8
Pfarre mitbetreut - Pfarrer anderswo	47	17,0	42,6	23,4	4,3	8,5	4,3
<b>GESCHLECHT</b>							
männlich	412	18,4	41,3	24,5	9,2	3,2	3,4
weiblich	384	19,5	40,4	24,0	9,9	2,1	4,2
<b>ALTER</b>							
bis 29	70	17,1	30,0	24,3	15,7	8,6	4,3
30 - 39	86	19,8	38,4	24,4	11,6	3,5	2,3
40 - 49	221	16,7	39,4	25,8	10,9	3,2	4,1
50 - 59	183	16,4	44,8	25,7	9,8	0,5	2,7
60 - 69	179	25,1	41,9	20,1	7,3	1,7	3,9
ab 70	47	21,3	53,2	19,1	-	-	6,4
<b>BILDUNG</b>							
Volks- oder Hauptschule	13	53,8	30,8	-	-	7,7	7,7
Berufs- oder Handelsschule	127	18,1	50,4	20,5	7,9	0,8	2,4
Mittelschule	215	17,7	39,1	27,4	7,9	3,3	4,7
(Fach-)Hochschule	442	18,8	39,4	24,4	11,1	2,7	3,6
<b>FUNKTION</b>							
Mitglied	765	18,7	40,4	24,7	9,8	2,7	3,7
Pfarrer	33	27,3	51,5	12,1	3,0	-	6,1

**Als Mitglied des PGR komme ich mit der Art und Weise, wie die Leitungsperson ihre Rolle ausübt, gut zurecht. [208]**

Horizontale Prozentuierung							
	Total (Rohwerte)						
		trifft völlig zu	trifft zu	teils-teils	trifft nicht zu	trifft überhaupt nicht zu	keine Angabe
<b>Total</b>	<b>798</b>	<b>33,2</b>	<b>36,5</b>	<b>17,9</b>	<b>4,5</b>	<b>2,4</b>	<b>5,5</b>
<b>DIÖZESE</b>							
Wien - Stadt	798	33,2	36,5	17,9	4,5	2,4	5,5
Wien - Nord	-	-	-	-	-	-	-
Wien - Süd	-	-	-	-	-	-	-
<b>PFARRGRÖSSE</b>							
bis 1000 Katholiken	57	38,6	38,6	15,8	-	1,8	5,3
1001-2000	80	37,5	31,2	21,2	3,8	2,5	3,8
2001-4000	284	31,3	40,8	14,8	4,2	2,1	6,7
4001-6000	160	33,8	35,6	19,4	3,8	3,1	4,4
6001-9000	148	34,5	30,4	20,9	6,8	1,4	6,1
9001 und mehr	37	27,0	37,8	16,2	8,1	8,1	2,7
<b>PFARRER AM ORT</b>							
Pfarrer wohnt in der Pfarre	734	33,4	36,1	18,0	4,8	2,3	5,4
Pfarre mitbetreut - Pfarrer anderswo	47	25,5	42,6	19,1	2,1	4,3	6,4
<b>GESCHLECHT</b>							
männlich	412	30,8	37,4	18,0	4,9	2,4	6,6
weiblich	384	35,9	35,7	18,0	4,2	1,8	4,4
<b>ALTER</b>							
bis 29	70	27,1	28,6	31,4	5,7	2,9	4,3
30 - 39	86	32,6	32,6	19,8	9,3	3,5	2,3
40 - 49	221	35,3	32,6	19,0	4,5	2,7	5,9
50 - 59	183	33,9	39,3	16,4	4,4	1,6	4,4
60 - 69	179	33,0	44,1	12,3	2,2	1,1	7,3
ab 70	47	34,0	31,9	17,0	2,1	6,4	8,5
<b>BILDUNG</b>							
Volks- oder Hauptschule	13	53,8	23,1	7,7	-	7,7	7,7
Berufs- oder Handelsschule	127	32,3	42,5	17,3	1,6	2,4	3,9
Mittelschule	215	33,0	38,6	16,7	3,7	2,8	5,1
(Fach-)Hochschule	442	33,0	34,2	19,0	5,9	2,0	5,9
<b>FUNKTION</b>							
Mitglied	765	33,2	36,5	18,4	4,7	2,5	4,7
Pfarrer	33	33,3	36,4	6,1	-	-	24,2









**Die Leitungsperson des PGR sorgt dafür, dass alle sich einbringen können. [209]**

Horizontale Prozentuierung							
	Total (Rohwerte)						
		trifft völlig zu	trifft zu	teils-teils	trifft nicht zu	trifft überhaupt nicht zu	keine Angabe
<b>Total</b>	<b>798</b>	<b>38,3</b>	<b>37,8</b>	<b>14,0</b>	<b>4,4</b>	<b>1,9</b>	<b>3,5</b>
<b>DIÖZESE</b>							
Wien - Stadt	798	38,3	37,8	14,0	4,4	1,9	3,5
Wien - Nord	-	-	-	-	-	-	-
Wien - Süd	-	-	-	-	-	-	-
<b>PFARRGRÖSSE</b>							
bis 1000 Katholiken	57	42,1	38,6	10,5	3,5	1,8	3,5
1001-2000	80	45,0	30,0	18,8	2,5	2,5	1,2
2001-4000	284	34,9	44,0	9,9	4,9	2,5	3,9
4001-6000	160	41,2	33,8	16,9	4,4	0,6	3,1
6001-9000	148	39,2	35,8	14,9	4,1	2,0	4,1
9001 und mehr	37	35,1	27,0	27,0	8,1	-	2,7
<b>PFARRER AM ORT</b>							
Pfarrer wohnt in der Pfarre	734	38,7	37,1	14,3	4,5	1,8	3,7
Pfarre mitbetreut - Pfarrer anderswo	47	27,7	48,9	12,8	4,3	4,3	2,1
<b>GESCHLECHT</b>							
männlich	412	35,2	41,3	14,3	4,4	1,9	2,9
weiblich	384	41,9	34,4	13,8	4,2	1,6	4,2
<b>ALTER</b>							
bis 29	70	30,0	31,4	24,3	5,7	2,9	5,7
30 - 39	86	32,6	37,2	19,8	4,7	4,7	1,2
40 - 49	221	42,1	31,7	16,3	4,5	1,8	3,6
50 - 59	183	39,3	42,6	10,9	3,3	1,1	2,7
60 - 69	179	37,4	45,3	9,5	3,4	1,1	3,4
ab 70	47	42,6	31,9	8,5	8,5	2,1	6,4
<b>BILDUNG</b>							
Volks- oder Hauptschule	13	38,5	38,5	-	7,7	7,7	7,7
Berufs- oder Handelsschule	127	46,5	35,4	10,2	4,7	0,8	2,4
Mittelschule	215	38,6	36,3	15,8	3,7	1,9	3,7
(Fach-)Hochschule	442	35,7	39,4	14,7	4,5	2,0	3,6
<b>FUNKTION</b>							
Mitglied	765	38,4	37,4	14,4	4,4	2,0	3,4
Pfarrer	33	36,4	48,5	6,1	3,0	-	6,1








Ich erwarte mir, dass sich die Leitungsperson um alle Mitarbeitenden kümmert. [210]

Horizontale Prozentuierung							
	Total (Rohwerte)						
		trifft völlig zu	trifft zu	teils-teils	trifft nicht zu	trifft überhaupt nicht zu	keine Angabe
							
<b>Total</b>	<b>798</b>	<b>31,1</b>	<b>40,1</b>	<b>16,5</b>	<b>6,5</b>	<b>1,5</b>	<b>4,3</b>
<b>DIÖZESE</b>							
Wien - Stadt	798	31,1	40,1	16,5	6,5	1,5	4,3
Wien - Nord	-	-	-	-	-	-	-
Wien - Süd	-	-	-	-	-	-	-
<b>PFARRGRÖSSE</b>							
bis 1000 Katholiken	57	36,8	38,6	14,0	7,0	-	3,5
1001-2000	80	38,8	35,0	18,8	6,2	-	1,2
2001-4000	284	26,1	45,1	15,8	5,6	3,2	4,2
4001-6000	160	36,2	37,5	12,5	8,8	0,6	4,4
6001-9000	148	29,7	40,5	16,9	6,1	0,7	6,1
9001 und mehr	37	32,4	35,1	24,3	2,7	2,7	2,7
<b>PFARRER AM ORT</b>							
Pfarrer wohnt in der Pfarre	734	31,6	40,1	16,2	6,4	1,5	4,2
Pfarre mitbetreut - Pfarrer anderswo	47	25,5	38,3	21,3	8,5	2,1	4,3
<b>GESCHLECHT</b>							
männlich	412	31,8	40,8	14,8	6,6	2,2	3,9
weiblich	384	29,9	39,6	18,5	6,5	0,8	4,7
<b>ALTER</b>							
bis 29	70	25,7	35,7	22,9	8,6	2,9	4,3
30 - 39	86	31,4	39,5	17,4	10,5	-	1,2
40 - 49	221	33,0	36,2	15,8	7,2	2,7	5,0
50 - 59	183	25,7	43,2	22,4	3,3	1,6	3,8
60 - 69	179	31,3	48,0	10,1	6,1	0,6	3,9
ab 70	47	44,7	27,7	12,8	6,4	-	8,5
<b>BILDUNG</b>							
Volks- oder Hauptschule	13	61,5	23,1	7,7	-	-	7,7
Berufs- oder Handelsschule	127	30,7	41,7	17,3	5,5	1,6	3,1
Mittelschule	215	29,3	43,3	16,7	4,7	0,9	5,1
(Fach-)Hochschule	442	31,2	38,7	16,5	7,9	1,8	3,8
<b>FUNKTION</b>							
Mitglied	765	31,2	40,3	16,5	6,5	1,4	4,1
Pfarrer	33	27,3	36,4	18,2	6,1	3,0	9,1








## Ich sehe den Pfarrgemeinderat (in erster Linie) als: Leitungsgremium [211]

Horizontale Prozentuierung						
	Total (Rohwerte)	1. Platz	2. Platz	3. Platz	4. Platz	keine Angabe
						
<b>Total</b>	<b>798</b>	<b>20,3</b>	<b>24,9</b>	<b>18,2</b>	<b>31,3</b>	<b>5,3</b>
<b>DIÖZESE</b>						
Wien - Stadt	798	20,3	24,9	18,2	31,3	5,3
Wien - Nord	-	-	-	-	-	-
Wien - Süd	-	-	-	-	-	-
<b>PFARRGRÖSSE</b>						
bis 1000 Katholiken	57	17,5	21,1	22,8	33,3	5,3
1001-2000	80	16,2	17,5	21,2	37,5	7,5
2001-4000	284	18,7	22,9	18,3	35,2	4,9
4001-6000	160	25,6	32,5	15,6	21,9	4,4
6001-9000	148	22,3	25,7	17,6	29,7	4,7
9001 und mehr	37	8,1	32,4	24,3	32,4	2,7
<b>PFARRER AM ORT</b>						
Pfarrer wohnt in der Pfarre	734	20,2	25,1	18,5	31,3	4,9
Pfarre mitbetreut - Pfarrer anderswo	47	23,4	19,1	12,8	36,2	8,5
<b>GESCHLECHT</b>						
männlich	412	25,7	25,5	16,7	27,9	4,1
weiblich	384	14,6	24,0	19,8	35,2	6,5
<b>ALTER</b>						
bis 29	70	12,9	27,1	21,4	34,3	4,3
30 - 39	86	23,3	23,3	15,1	37,2	1,2
40 - 49	221	17,2	24,0	16,7	36,2	5,9
50 - 59	183	20,8	27,3	14,8	33,3	3,8
60 - 69	179	28,5	20,7	20,1	23,5	7,3
ab 70	47	6,4	40,4	23,4	21,3	8,5
<b>BILDUNG</b>						
Volks- oder Hauptschule	13	15,4	38,5	7,7	23,1	15,4
Berufs- oder Handelsschule	127	18,9	24,4	15,0	35,4	6,3
Mittelschule	215	17,2	23,3	19,5	34,4	5,6
(Fach-)Hochschule	442	22,4	25,6	18,8	29,0	4,3
<b>FUNKTION</b>						
Mitglied	765	19,5	25,1	18,4	32,0	5,0
Pfarrer	33	39,4	21,2	12,1	15,2	12,1








## Ich sehe den Pfarrgemeinderat (in erster Linie) als: Beratungsgremium [212]

Horizontale Prozentuierung							
		Total (Rohwerte)	1. Platz	2. Platz	3. Platz	4. Platz	keine Angabe
							
<b>Total</b>	<b>798</b>	<b>33,1</b>	<b>29,9</b>	<b>23,6</b>	<b>10,0</b>	<b>3,4</b>	
<b>DIÖZESE</b>							
Wien - Stadt	798	33,1	29,9	23,6	10,0	3,4	
Wien - Nord	-	-	-	-	-	-	
Wien - Süd	-	-	-	-	-	-	
<b>PFARRGRÖSSE</b>							
bis 1000 Katholiken	57	31,6	26,3	31,6	7,0	3,5	
1001-2000	80	30,0	31,2	25,0	8,8	5,0	
2001-4000	284	29,6	32,0	26,1	8,8	3,5	
4001-6000	160	41,9	26,9	17,5	11,2	2,5	
6001-9000	148	37,8	28,4	22,3	8,8	2,7	
9001 und mehr	37	18,9	35,1	21,6	21,6	2,7	
<b>PFARRER AM ORT</b>							
Pfarrer wohnt in der Pfarre	734	33,4	30,4	23,3	9,9	3,0	
Pfarre mitbetreut - Pfarrer anderswo	47	29,8	25,5	31,9	4,3	8,5	
<b>GESCHLECHT</b>							
männlich	412	32,5	29,9	23,3	11,2	3,2	
weiblich	384	33,6	30,2	24,0	8,6	3,6	
<b>ALTER</b>							
bis 29	70	22,9	22,9	31,4	18,6	4,3	
30 - 39	86	37,2	27,9	22,1	11,6	1,2	
40 - 49	221	28,5	31,7	25,3	10,9	3,6	
50 - 59	183	37,7	26,8	26,2	7,1	2,2	
60 - 69	179	34,6	33,5	17,3	9,5	5,0	
ab 70	47	42,6	31,9	21,3	2,1	2,1	
<b>BILDUNG</b>							
Volks- oder Hauptschule	13	61,5	15,4	15,4	-	7,7	
Berufs- oder Handelsschule	127	36,2	24,4	26,8	7,1	5,5	
Mittelschule	215	28,8	32,6	24,7	9,8	4,2	
(Fach-)Hochschule	442	33,3	30,8	22,4	11,3	2,3	
<b>FUNKTION</b>							
Mitglied	765	32,9	30,2	23,5	10,2	3,1	
Pfarrer	33	36,4	24,2	24,2	6,1	9,1	

## Ich sehe den Pfarrgemeinderat (in erster Linie) als: Arbeitsgremium [213]

Horizontale Prozentuierung						
	Total (Rohwerte)	1. Platz	2. Platz	3. Platz	4. Platz	keine Angabe
<b>Total</b>	<b>798</b>	<b>26,6</b>	<b>29,9</b>	<b>21,7</b>	<b>17,4</b>	<b>4,4</b>
<b>DIÖZESE</b>						
Wien - Stadt	798	26,6	29,9	21,7	17,4	4,4
Wien - Nord	-	-	-	-	-	-
Wien - Süd	-	-	-	-	-	-
<b>PFARRGRÖSSE</b>						
bis 1000 Katholiken	57	24,6	35,1	19,3	17,5	3,5
1001-2000	80	28,8	28,8	20,0	16,2	6,2
2001-4000	284	26,1	32,7	21,5	15,5	4,2
4001-6000	160	28,1	27,5	23,1	18,1	3,1
6001-9000	148	28,4	27,0	19,6	20,3	4,7
9001 und mehr	37	21,6	35,1	24,3	16,2	2,7
<b>PFARRER AM ORT</b>						
Pfarrer wohnt in der Pfarre	734	27,1	29,8	21,8	17,0	4,2
Pfarre mitbetreut - Pfarrer anderswo	47	17,0	29,8	21,3	25,5	6,4
<b>GESCHLECHT</b>						
männlich	412	22,3	27,7	26,0	19,7	4,4
weiblich	384	31,2	32,3	16,9	15,1	4,4
<b>ALTER</b>						
bis 29	70	30,0	27,1	21,4	17,1	4,3
30 - 39	86	22,1	30,2	25,6	20,9	1,2
40 - 49	221	26,2	27,1	23,5	18,1	5,0
50 - 59	183	24,6	33,9	21,3	16,4	3,8
60 - 69	179	25,7	26,8	24,0	17,9	5,6
ab 70	47	42,6	42,6	2,1	8,5	4,3
<b>BILDUNG</b>						
Volks- oder Hauptschule	13	30,8	15,4	15,4	30,8	7,7
Berufs- oder Handelsschule	127	29,9	41,7	14,2	7,9	6,3
Mittelschule	215	28,4	33,0	18,1	16,3	4,2
(Fach-)Hochschule	442	24,7	25,6	25,8	20,4	3,6
<b>FUNKTION</b>						
Mitglied	765	27,6	30,1	21,2	17,3	3,9
Pfarrer	33	3,0	27,3	33,3	21,2	15,2

## Ich sehe den Pfarrgemeinderat (in erster Linie) als: Vertretung des Kirchenvolks [214]







Horizontale Prozentuierung						
Total (Rohwerte)		1. Platz	2. Platz	3. Platz	4. Platz	keine Angabe
						
<b>Total</b>	<b>798</b>	<b>41,6</b>	<b>22,2</b>	<b>18,3</b>	<b>14,8</b>	<b>3,1</b>
<b>DIÖZESE</b>						
Wien - Stadt	798	41,6	22,2	18,3	14,8	3,1
Wien - Nord	-	-	-	-	-	-
Wien - Süd	-	-	-	-	-	-
<b>PFARRGRÖSSE</b>						
bis 1000 Katholiken	57	52,6	17,5	5,3	21,1	3,5
1001-2000	80	42,5	23,8	18,8	12,5	2,5
2001-4000	284	39,1	25,4	17,3	15,1	3,2
4001-6000	160	35,0	21,9	24,4	16,2	2,5
6001-9000	148	45,9	20,3	18,2	12,2	3,4
9001 und mehr	37	56,8	10,8	16,2	13,5	2,7
<b>PFARRER AM ORT</b>						
Pfarrer wohnt in der Pfarre	734	41,3	22,1	18,4	15,0	3,3
Pfarre mitbetreut - Pfarrer anderswo	47	46,8	21,3	14,9	14,9	2,1
<b>GESCHLECHT</b>						
männlich	412	33,0	25,2	20,1	18,2	3,4
weiblich	384	50,8	19,0	16,1	11,2	2,9
<b>ALTER</b>						
bis 29	70	35,7	22,9	18,6	18,6	4,3
30 - 39	86	36,0	23,3	24,4	15,1	1,2
40 - 49	221	41,6	22,2	19,9	12,7	3,6
50 - 59	183	42,6	21,3	18,0	15,8	2,2
60 - 69	179	45,3	22,3	13,4	15,6	3,4
ab 70	47	44,7	23,4	17,0	10,6	4,3
<b>BILDUNG</b>						
Volks- oder Hauptschule	13	30,8	30,8	23,1	7,7	7,7
Berufs- oder Handelsschule	127	52,8	23,6	14,2	7,9	1,6
Mittelschule	215	47,0	21,9	17,7	10,7	2,8
(Fach-)Hochschule	442	36,2	21,7	19,7	19,0	3,4
<b>FUNKTION</b>						
Mitglied	765	42,2	21,8	18,6	14,6	2,7
Pfarrer	33	27,3	30,3	12,1	18,2	12,1



**Unser Pfarrer ist zu vorsichtig, wenn es darum geht, Dinge zu delegieren. [215]**

Horizontale Prozentuierung							
	Total (Rohwerte)						
		trifft völlig zu	trifft zu	teils-teils	trifft nicht zu	trifft überhaupt nicht zu	keine Angabe
<b>Total</b>	<b>798</b>	<b>6,4</b>	<b>11,7</b>	<b>22,6</b>	<b>34,1</b>	<b>21,1</b>	<b>4,3</b>
<b>DIÖZESE</b>							
Wien - Stadt	798	6,4	11,7	22,6	34,1	21,1	4,3
Wien - Nord	-	-	-	-	-	-	-
Wien - Süd	-	-	-	-	-	-	-
<b>PFARRGRÖSSE</b>							
bis 1000 Katholiken	57	7,0	8,8	14,0	38,6	28,1	3,5
1001-2000	80	7,5	12,5	20,0	42,5	15,0	2,5
2001-4000	284	6,3	9,5	22,9	32,4	23,9	4,9
4001-6000	160	6,2	13,1	24,4	31,9	21,2	3,1
6001-9000	148	6,1	16,2	22,3	33,8	17,6	4,1
9001 und mehr	37	8,1	13,5	24,3	29,7	18,9	5,4
<b>PFARRER AM ORT</b>							
Pfarrer wohnt in der Pfarre	734	6,7	11,6	23,2	33,7	20,8	4,1
Pfarre mitbetreut - Pfarrer anderswo	47	4,3	12,8	14,9	44,7	19,1	4,3
<b>GESCHLECHT</b>							
männlich	412	6,3	15,3	22,6	31,6	20,9	3,4
weiblich	384	6,2	7,8	22,4	37,0	21,4	5,2
<b>ALTER</b>							
bis 29	70	10,0	10,0	17,1	32,9	25,7	4,3
30 - 39	86	4,7	11,6	20,9	41,9	17,4	3,5
40 - 49	221	7,7	9,5	22,2	29,4	26,7	4,5
50 - 59	183	6,6	13,7	25,1	34,4	16,9	3,3
60 - 69	179	3,9	13,4	22,9	35,2	20,1	4,5
ab 70	47	4,3	10,6	23,4	38,3	17,0	6,4
<b>BILDUNG</b>							
Volks- oder Hauptschule	13	-	15,4	23,1	30,8	23,1	7,7
Berufs- oder Handelsschule	127	9,4	14,2	25,2	32,3	13,4	5,5
Mittelschule	215	6,0	13,0	17,2	38,1	21,4	4,2
(Fach-)Hochschule	442	5,7	10,2	24,4	32,8	23,1	3,8
<b>FUNKTION</b>							
Mitglied	765	6,4	11,8	22,4	33,9	21,4	4,2
Pfarrer	33	6,1	9,1	27,3	39,4	12,1	6,1

## Unser Pfarrer hat bei Entscheidungen das letzte Wort. [216]

Horizontale Prozentuierung							
	Total (Rohwerte)						
		trifft völlig zu	trifft zu	teils-teils	trifft nicht zu	trifft überhaupt nicht zu	keine Angabe
							
<b>Total</b>	<b>798</b>	<b>26,4</b>	<b>26,9</b>	<b>24,3</b>	<b>13,7</b>	<b>4,5</b>	<b>4,1</b>
<b>DIÖZESE</b>							
Wien - Stadt	798	26,4	26,9	24,3	13,7	4,5	4,1
Wien - Nord	-	-	-	-	-	-	-
Wien - Süd	-	-	-	-	-	-	-
<b>PFARRGRÖSSE</b>							
bis 1000 Katholiken	57	21,1	26,3	28,1	15,8	5,3	3,5
1001-2000	80	32,5	23,8	22,5	20,0	1,2	-
2001-4000	284	23,9	29,2	23,6	12,3	5,6	5,3
4001-6000	160	24,4	27,5	25,6	13,8	5,6	3,1
6001-9000	148	29,1	24,3	26,4	14,2	2,7	3,4
9001 und mehr	37	35,1	18,9	18,9	10,8	8,1	8,1
<b>PFARRER AM ORT</b>							
Pfarrer wohnt in der Pfarre	734	27,5	26,8	24,1	13,8	4,0	3,8
Pfarre mitbetreut - Pfarrer anderswo	47	17,0	31,9	29,8	12,8	4,3	4,3
<b>GESCHLECHT</b>							
männlich	412	24,3	29,9	23,8	14,8	3,6	3,6
weiblich	384	28,6	23,7	25,0	12,5	5,5	4,7
<b>ALTER</b>							
bis 29	70	20,0	31,4	30,0	11,4	1,4	5,7
30 - 39	86	23,3	31,4	23,3	14,0	5,8	2,3
40 - 49	221	28,1	24,4	26,7	10,9	5,4	4,5
50 - 59	183	31,1	21,3	25,7	14,8	3,3	3,8
60 - 69	179	24,0	34,1	19,0	13,4	6,1	3,4
ab 70	47	27,7	25,5	14,9	23,4	2,1	6,4
<b>BILDUNG</b>							
Volks- oder Hauptschule	13	15,4	23,1	30,8	7,7	7,7	15,4
Berufs- oder Handelsschule	127	28,3	24,4	23,6	16,5	3,1	3,9
Mittelschule	215	27,0	27,9	23,7	12,1	6,0	3,3
(Fach-)Hochschule	442	26,0	27,4	24,7	13,8	4,1	4,1
<b>FUNKTION</b>							
Mitglied	765	27,3	26,9	23,9	13,2	4,7	3,9
Pfarrer	33	6,1	27,3	33,3	24,2	-	9,1

## Unser Pfarrer weiß jede Form von Eigeninitiative zu schätzen. [217]

Horizontale Prozentuierung							
	Total (Rohwerte)	trifft völlig zu	trifft zu	teils-teils	trifft nicht zu	trifft überhaupt nicht zu	keine Angabe
<b>Total</b>	<b>798</b>	<b>31,5</b>	<b>38,2</b>	<b>17,9</b>	<b>5,5</b>	<b>2,8</b>	<b>4,1</b>
<b>DIÖZESE</b>							
Wien - Stadt	798	31,5	38,2	17,9	5,5	2,8	4,1
Wien - Nord	-	-	-	-	-	-	-
Wien - Süd	-	-	-	-	-	-	-
<b>PFARRGRÖSSE</b>							
bis 1000 Katholiken	57	35,1	42,1	15,8	1,8	1,8	3,5
1001-2000	80	32,5	33,8	25,0	6,2	2,5	-
2001-4000	284	33,1	41,5	12,7	3,9	3,5	5,3
4001-6000	160	34,4	33,1	20,0	6,9	1,9	3,8
6001-9000	148	25,0	39,9	23,0	6,8	1,4	4,1
9001 und mehr	37	32,4	29,7	16,2	8,1	8,1	5,4
<b>PFARRER AM ORT</b>							
Pfarrer wohnt in der Pfarre	734	31,9	37,5	18,3	5,9	2,7	3,8
Pfarre mitbetreut - Pfarrer anderswo	47	23,4	48,9	19,1	2,1	2,1	4,3
<b>GESCHLECHT</b>							
männlich	412	31,1	40,3	17,7	5,1	2,2	3,6
weiblich	384	32,0	36,2	18,2	5,7	3,1	4,7
<b>ALTER</b>							
bis 29	70	28,6	35,7	14,3	15,7	1,4	4,3
30 - 39	86	26,7	32,6	26,7	8,1	3,5	2,3
40 - 49	221	38,0	30,8	18,1	4,5	4,1	4,5
50 - 59	183	29,5	39,9	19,7	3,3	2,2	5,5
60 - 69	179	29,6	48,6	13,4	4,5	1,7	2,2
ab 70	47	29,8	40,4	14,9	4,3	4,3	6,4
<b>BILDUNG</b>							
Volks- oder Hauptschule	13	46,2	30,8	7,7	-	7,7	7,7
Berufs- oder Handelsschule	127	34,6	40,2	15,0	4,7	2,4	3,1
Mittelschule	215	30,2	39,1	17,7	6,0	2,8	4,2
(Fach-)Hochschule	442	30,5	37,6	19,2	5,7	2,7	4,3
<b>FUNKTION</b>							
Mitglied	765	31,2	37,9	18,4	5,8	2,7	3,9
Pfarrer	33	36,4	45,5	6,1	-	3,0	9,1

## Unser Pfarrer besitzt große Konfliktlösungskompetenz. [218]

Horizontale Prozentuierung							
	Total (Rohwerte)	trifft völlig zu	trifft zu	teils-teils	trifft nicht zu	trifft überhaupt nicht zu	keine Angabe
<b>Total</b>	<b>798</b>	<b>9,6</b>	<b>24,7</b>	<b>29,1</b>	<b>20,9</b>	<b>11,4</b>	<b>4,3</b>
<b>DIÖZESE</b>							
Wien - Stadt	798	9,6	24,7	29,1	20,9	11,4	4,3
Wien - Nord	-	-	-	-	-	-	-
Wien - Süd	-	-	-	-	-	-	-
<b>PFARRGRÖSSE</b>							
bis 1000 Katholiken	57	12,3	29,8	31,6	15,8	7,0	3,5
1001-2000	80	7,5	28,8	36,2	15,0	12,5	-
2001-4000	284	9,5	24,3	32,0	19,0	9,2	6,0
4001-6000	160	10,6	27,5	23,1	20,0	14,4	4,4
6001-9000	148	8,8	21,6	27,0	27,0	12,8	2,7
9001 und mehr	37	10,8	18,9	29,7	21,6	13,5	5,4
<b>PFARRER AM ORT</b>							
Pfarrer wohnt in der Pfarre	734	9,7	24,0	28,9	21,7	11,9	4,0
Pfarre mitbetreut - Pfarrer anderswo	47	4,3	34,0	36,2	12,8	8,5	4,3
<b>GESCHLECHT</b>							
männlich	412	9,2	27,9	26,9	21,1	10,9	3,9
weiblich	384	10,2	21,4	31,5	20,8	11,5	4,7
<b>ALTER</b>							
bis 29	70	1,4	21,4	27,1	30,0	15,7	4,3
30 - 39	86	7,0	24,4	18,6	29,1	18,6	2,3
40 - 49	221	8,1	23,5	29,4	24,0	10,4	4,5
50 - 59	183	13,7	24,0	27,3	19,1	12,0	3,8
60 - 69	179	10,1	30,2	32,4	15,6	7,3	4,5
ab 70	47	14,9	23,4	36,2	8,5	10,6	6,4
<b>BILDUNG</b>							
Volks- oder Hauptschule	13	23,1	46,2	7,7	7,7	7,7	7,7
Berufs- oder Handelsschule	127	11,0	25,2	33,9	15,7	8,7	5,5
Mittelschule	215	6,0	27,9	31,2	19,1	11,6	4,2
(Fach-)Hochschule	442	10,4	22,4	27,4	23,8	12,2	3,8
<b>FUNKTION</b>							
Mitglied	765	9,5	24,7	28,2	21,6	11,9	4,1
Pfarrer	33	12,1	24,2	48,5	6,1	-	9,1

## Für unseren Pfarrer sind Spiritualität und Management unvereinbare Gegensätze. [219]

Horizontale Prozentuierung							
	Total (Rohwerte)						
		trifft völlig zu	trifft zu	teils-teils	trifft nicht zu	trifft überhaupt nicht zu	keine Angabe
<b>Total</b>	<b>798</b>	<b>3,1</b>	<b>7,6</b>	<b>20,4</b>	<b>36,6</b>	<b>26,1</b>	<b>6,1</b>
<b>DIÖZESE</b>							
Wien - Stadt	798	3,1	7,6	20,4	36,6	26,1	6,1
Wien - Nord	-	-	-	-	-	-	-
Wien - Süd	-	-	-	-	-	-	-
<b>PFARRGRÖSSE</b>							
bis 1000 Katholiken	57	3,5	7,0	17,5	36,8	29,8	5,3
1001-2000	80	5,0	3,8	22,5	41,2	25,0	2,5
2001-4000	284	2,5	8,5	20,1	33,1	27,5	8,5
4001-6000	160	3,1	7,5	20,0	40,6	25,0	3,8
6001-9000	148	4,1	9,5	23,0	37,8	20,9	4,7
9001 und mehr	37	2,7	2,7	13,5	27,0	43,2	10,8
<b>PFARRER AM ORT</b>							
Pfarrer wohnt in der Pfarre	734	3,3	7,5	20,8	36,4	26,4	5,6
Pfarre mitbetreut - Pfarrer anderswo	47	2,1	12,8	19,1	40,4	19,1	6,4
<b>GESCHLECHT</b>							
männlich	412	2,7	8,3	19,9	36,9	27,4	4,9
weiblich	384	3,6	7,0	20,6	36,5	24,7	7,6
<b>ALTER</b>							
bis 29	70	1,4	14,3	22,9	40,0	17,1	4,3
30 - 39	86	3,5	10,5	25,6	41,9	14,0	4,7
40 - 49	221	3,2	5,9	20,8	31,7	31,7	6,8
50 - 59	183	2,7	7,7	19,7	35,5	29,5	4,9
60 - 69	179	3,4	8,4	16,8	39,7	24,6	7,3
ab 70	47	6,4	-	17,0	38,3	29,8	8,5
<b>BILDUNG</b>							
Volks- oder Hauptschule	13	7,7	7,7	15,4	23,1	23,1	23,1
Berufs- oder Handelsschule	127	4,7	5,5	23,6	39,4	20,5	6,3
Mittelschule	215	2,3	8,8	23,3	34,4	25,1	6,0
(Fach-)Hochschule	442	2,7	7,7	18,3	37,3	28,3	5,7
<b>FUNKTION</b>							
Mitglied	765	3,1	8,0	20,9	36,6	25,4	6,0
Pfarrer	33	3,0	-	9,1	36,4	42,4	9,1



## Unser Pfarrer kann gut mit konstruktiver Kritik umgehen. [220]

Horizontale Prozentuierung							
	Total (Rohwerte)						
		trifft völlig zu	trifft zu	teils-teils	trifft nicht zu	trifft überhaupt nicht zu	keine Angabe
<b>Total</b>	<b>798</b>	<b>12,5</b>	<b>30,7</b>	<b>28,3</b>	<b>15,8</b>	<b>8,6</b>	<b>4,0</b>
<b>DIÖZESE</b>							
Wien - Stadt	798	12,5	30,7	28,3	15,8	8,6	4,0
Wien - Nord	-	-	-	-	-	-	-
Wien - Süd	-	-	-	-	-	-	-
<b>PFARRGRÖSSE</b>							
bis 1000 Katholiken	57	14,0	43,9	28,1	3,5	7,0	3,5
1001-2000	80	12,5	32,5	30,0	17,5	7,5	-
2001-4000	284	14,1	29,6	26,1	16,5	8,1	5,6
4001-6000	160	10,6	31,9	30,0	15,0	9,4	3,1
6001-9000	148	13,5	25,7	29,7	19,6	8,8	2,7
9001 und mehr	37	10,8	35,1	21,6	16,2	10,8	5,4
<b>PFARRER AM ORT</b>							
Pfarrer wohnt in der Pfarre	734	12,9	29,4	28,9	16,1	9,0	3,7
Pfarre mitbetreut - Pfarrer anderswo	47	2,1	53,2	21,3	14,9	4,3	4,3
<b>GESCHLECHT</b>							
männlich	412	12,1	31,8	29,6	16,0	7,0	3,4
weiblich	384	13,0	29,7	27,1	15,6	9,9	4,7
<b>ALTER</b>							
bis 29	70	18,6	17,1	32,9	17,1	10,0	4,3
30 - 39	86	3,5	29,1	30,2	23,3	11,6	2,3
40 - 49	221	14,9	25,3	30,8	14,5	9,5	5,0
50 - 59	183	11,5	37,2	24,6	14,8	8,2	3,8
60 - 69	179	11,2	35,8	26,8	17,3	5,6	3,4
ab 70	47	14,9	40,4	21,3	8,5	10,6	4,3
<b>BILDUNG</b>							
Volks- oder Hauptschule	13	30,8	23,1	23,1	7,7	7,7	7,7
Berufs- oder Handelsschule	127	9,4	33,9	32,3	10,2	10,2	3,9
Mittelschule	215	11,6	33,0	28,4	17,7	6,0	3,3
(Fach-)Hochschule	442	13,1	29,0	27,4	16,7	9,5	4,3
<b>FUNKTION</b>							
Mitglied	765	12,2	30,5	28,2	16,3	9,0	3,8
Pfarrer	33	21,2	36,4	30,3	3,0	-	9,1



## Unser Pfarrer gibt Ziele vor. [221]

Horizontale Prozentuierung							
	Total (Rohwerte)						
		trifft völlig zu	trifft zu	teils-teils	trifft nicht zu	trifft überhaupt nicht zu	keine Angabe
<b>Total</b>	<b>798</b>	<b>13,5</b>	<b>37,7</b>	<b>26,9</b>	<b>12,3</b>	<b>4,9</b>	<b>4,6</b>
<b>DIÖZESE</b>							
Wien - Stadt	798	13,5	37,7	26,9	12,3	4,9	4,6
Wien - Nord	-	-	-	-	-	-	-
Wien - Süd	-	-	-	-	-	-	-
<b>PFARRGRÖSSE</b>							
bis 1000 Katholiken	57	15,8	35,1	29,8	8,8	5,3	5,3
1001-2000	80	15,0	36,2	35,0	11,2	2,5	-
2001-4000	284	9,5	42,3	27,5	10,2	4,2	6,3
4001-6000	160	16,9	33,8	25,0	14,4	6,9	3,1
6001-9000	148	16,9	35,1	23,0	15,5	5,4	4,1
9001 und mehr	37	13,5	29,7	32,4	13,5	2,7	8,1
<b>PFARRER AM ORT</b>							
Pfarrer wohnt in der Pfarre	734	13,8	38,0	26,7	12,4	4,9	4,2
Pfarre mitbetreut - Pfarrer anderswo	47	10,6	38,3	29,8	10,6	4,3	6,4
<b>GESCHLECHT</b>							
männlich	412	13,6	38,1	26,7	13,8	3,6	4,1
weiblich	384	13,5	37,5	27,1	10,4	6,2	5,2
<b>ALTER</b>							
bis 29	70	10,0	34,3	34,3	12,9	4,3	4,3
30 - 39	86	12,8	34,9	26,7	16,3	7,0	2,3
40 - 49	221	14,0	31,2	30,8	13,1	6,3	4,5
50 - 59	183	14,2	41,5	20,8	12,0	7,1	4,4
60 - 69	179	12,3	44,7	26,3	10,1	1,7	5,0
ab 70	47	19,1	40,4	23,4	8,5	-	8,5
<b>BILDUNG</b>							
Volks- oder Hauptschule	13	23,1	38,5	15,4	7,7	7,7	7,7
Berufs- oder Handelsschule	127	10,2	42,5	33,1	7,1	3,1	3,9
Mittelschule	215	10,2	39,5	25,6	14,4	5,1	5,1
(Fach-)Hochschule	442	15,6	35,5	26,2	12,9	5,2	4,5
<b>FUNKTION</b>							
Mitglied	765	13,5	36,9	27,3	12,8	5,1	4,4
Pfarrer	33	15,2	57,6	18,2	-	-	9,1

## Unser Pfarrer sorgt für die Einhaltung der Beschlüsse. [222]

Horizontale Prozentuierung							
	Total (Rohwerte)						
		trifft völlig zu	trifft zu	teils-teils	trifft nicht zu	trifft überhaupt nicht zu	keine Angabe
<b>Total</b>	<b>798</b>	<b>16,2</b>	<b>37,3</b>	<b>25,4</b>	<b>10,3</b>	<b>6,3</b>	<b>4,5</b>
<b>DIÖZESE</b>							
Wien - Stadt	798	16,2	37,3	25,4	10,3	6,3	4,5
Wien - Nord	-	-	-	-	-	-	-
Wien - Süd	-	-	-	-	-	-	-
<b>PFARRGRÖSSE</b>							
bis 1000 Katholiken	57	15,8	45,6	22,8	5,3	7,0	3,5
1001-2000	80	17,5	36,2	30,0	12,5	3,8	-
2001-4000	284	13,7	38,7	25,0	10,9	5,6	6,0
4001-6000	160	16,9	35,6	24,4	12,5	6,9	3,8
6001-9000	148	21,6	34,5	25,7	7,4	7,4	3,4
9001 und mehr	37	16,2	35,1	27,0	10,8	5,4	5,4
<b>PFARRER AM ORT</b>							
Pfarrer wohnt in der Pfarre	734	16,9	37,5	25,1	10,5	6,0	4,1
Pfarrer mitbetreut - Pfarrer anderswo	47	6,4	38,3	34,0	8,5	8,5	4,3
<b>GESCHLECHT</b>							
männlich	412	17,7	35,4	26,0	11,7	5,6	3,6
weiblich	384	14,6	39,6	24,7	8,9	6,8	5,5
<b>ALTER</b>							
bis 29	70	12,9	34,3	25,7	14,3	8,6	4,3
30 - 39	86	19,8	31,4	19,8	22,1	4,7	2,3
40 - 49	221	17,2	33,0	26,2	10,0	8,6	5,0
50 - 59	183	14,8	44,3	20,2	6,0	9,8	4,9
60 - 69	179	13,4	37,4	34,6	8,9	1,7	3,9
ab 70	47	25,5	46,8	14,9	6,4	-	6,4
<b>BILDUNG</b>							
Volks- oder Hauptschule	13	15,4	46,2	15,4	7,7	7,7	7,7
Berufs- oder Handelsschule	127	16,5	42,5	24,4	9,4	2,4	4,7
Mittelschule	215	15,3	37,2	29,3	7,0	7,0	4,2
(Fach-)Hochschule	442	16,3	35,7	24,2	12,2	7,0	4,5
<b>FUNKTION</b>							
Mitglied	765	15,7	37,4	25,5	10,6	6,5	4,3
Pfarrer	33	27,3	36,4	24,2	3,0	-	9,1

## Unser Pfarrer kann gut Sitzungen moderieren. [223]

Horizontale Prozentuierung							
	Total (Rohwerte)						
		trifft völlig zu	trifft zu	teils-teils	trifft nicht zu	trifft überhaupt nicht zu	keine Angabe
<b>Total</b>	<b>798</b>	<b>15,8</b>	<b>27,6</b>	<b>26,3</b>	<b>17,2</b>	<b>8,3</b>	<b>4,9</b>
<b>DIÖZESE</b>							
Wien - Stadt	798	15,8	27,6	26,3	17,2	8,3	4,9
Wien - Nord	-	-	-	-	-	-	-
Wien - Süd	-	-	-	-	-	-	-
<b>PFARRGRÖSSE</b>							
bis 1000 Katholiken	57	22,8	33,3	19,3	14,0	5,3	5,3
1001-2000	80	13,8	23,8	38,8	21,2	2,5	-
2001-4000	284	15,8	26,8	27,1	14,8	9,5	6,0
4001-6000	160	15,6	27,5	25,0	15,0	11,9	5,0
6001-9000	148	14,9	29,1	22,3	22,3	7,4	4,1
9001 und mehr	37	16,2	29,7	29,7	10,8	8,1	5,4
<b>PFARRER AM ORT</b>							
Pfarrer wohnt in der Pfarre	734	16,3	27,4	26,0	17,3	8,4	4,5
Pfarre mitbetreut - Pfarrer anderswo	47	6,4	38,3	29,8	17,0	4,3	4,3
<b>GESCHLECHT</b>							
männlich	412	12,9	31,3	26,0	18,4	7,5	3,9
weiblich	384	19,0	23,7	26,8	15,9	8,6	6,0
<b>ALTER</b>							
bis 29	70	10,0	17,1	28,6	22,9	14,3	7,1
30 - 39	86	15,1	24,4	22,1	25,6	8,1	4,7
40 - 49	221	14,5	28,5	24,9	16,3	10,0	5,9
50 - 59	183	17,5	28,4	26,8	14,2	9,3	3,8
60 - 69	179	16,8	30,7	27,9	16,8	4,5	3,4
ab 70	47	21,3	31,9	25,5	12,8	2,1	6,4
<b>BILDUNG</b>							
Volks- oder Hauptschule	13	23,1	38,5	15,4	15,4	-	7,7
Berufs- oder Handelsschule	127	17,3	30,7	29,9	9,4	8,7	3,9
Mittelschule	215	15,3	28,4	24,7	18,1	8,4	5,1
(Fach-)Hochschule	442	15,2	26,0	26,5	19,0	8,4	5,0
<b>FUNKTION</b>							
Mitglied	765	15,7	27,1	26,0	17,9	8,6	4,7
Pfarrer	33	18,2	39,4	33,3	-	-	9,1

Arbeitsstelle für kirchliche Sozialforschung



Ich fände es sinnvoll, wenn man Verwaltungsaufgaben (z.B. Kirchenrenovierungen) zentral verwaltet, um die Pfarrer zu entlasten. [224]







Horizontale Prozentuierung							
	Total (Rohwerte)						
		trifft völlig zu	trifft zu	teils-teils	trifft nicht zu	trifft überhaupt nicht zu	keine Angabe
<b>Total</b>	<b>798</b>	<b>19,0</b>	<b>22,8</b>	<b>21,6</b>	<b>20,3</b>	<b>11,0</b>	<b>5,3</b>
<b>DIÖZESE</b>							
Wien - Stadt	798	19,0	22,8	21,6	20,3	11,0	5,3
Wien - Nord	-	-	-	-	-	-	-
Wien - Süd	-	-	-	-	-	-	-
<b>PFARRGRÖSSE</b>							
bis 1000 Katholiken	57	14,0	17,5	29,8	19,3	15,8	3,5
1001-2000	80	18,8	25,0	17,5	21,2	13,8	3,8
2001-4000	284	18,0	22,5	22,2	18,7	11,6	7,0
4001-6000	160	20,6	26,9	22,5	20,0	6,2	3,8
6001-9000	148	21,6	20,3	19,6	24,3	9,5	4,7
9001 und mehr	37	21,6	13,5	18,9	18,9	21,6	5,4
<b>PFARRER AM ORT</b>							
Pfarrer wohnt in der Pfarre	734	18,8	23,4	21,7	20,4	10,8	4,9
Pfarre mitbetreut - Pfarrer anderswo	47	21,3	17,0	19,1	19,1	19,1	4,3
<b>GESCHLECHT</b>							
männlich	412	16,0	24,3	19,9	21,4	14,1	4,4
weiblich	384	22,4	21,1	23,2	19,3	7,8	6,2
<b>ALTER</b>							
bis 29	70	11,4	15,7	30,0	24,3	14,3	4,3
30 - 39	86	20,9	24,4	22,1	20,9	8,1	3,5
40 - 49	221	18,1	24,0	21,3	17,6	12,7	6,3
50 - 59	183	19,1	19,1	23,0	23,0	11,5	4,4
60 - 69	179	19,6	26,8	19,0	19,6	9,5	5,6
ab 70	47	31,9	23,4	14,9	14,9	8,5	6,4
<b>BILDUNG</b>							
Volks- oder Hauptschule	13	23,1	15,4	30,8	7,7	15,4	7,7
Berufs- oder Handelsschule	127	24,4	20,5	18,1	21,3	11,0	4,7
Mittelschule	215	17,2	22,8	20,9	21,9	11,6	5,6
(Fach-)Hochschule	442	18,3	23,8	22,6	19,7	10,6	5,0
<b>FUNKTION</b>							
Mitglied	765	19,6	22,7	21,3	20,3	11,1	5,0
Pfarrer	33	6,1	24,2	27,3	21,2	9,1	12,1

**Priester werden in der Ausbildung zu wenig auf ihre Aufgaben in der Pfarre vorbereitet. [225]**

Horizontale Prozentuierung							
Total (Rohwerte)		trifft völlig zu	trifft zu	teils-teils	trifft nicht zu	trifft überhaupt nicht zu	keine Angabe
<b>Total</b>	<b>798</b>	<b>23,2</b>	<b>26,7</b>	<b>28,4</b>	<b>10,9</b>	<b>2,9</b>	<b>7,9</b>
<b>DIÖZESE</b>							
Wien - Stadt	798	23,2	26,7	28,4	10,9	2,9	7,9
Wien - Nord	-	-	-	-	-	-	-
Wien - Süd	-	-	-	-	-	-	-
<b>PFARRGRÖSSE</b>							
bis 1000 Katholiken	57	12,3	28,1	33,3	12,3	8,8	5,3
1001-2000	80	26,2	22,5	32,5	12,5	2,5	3,8
2001-4000	284	22,2	26,4	28,2	11,3	2,8	9,2
4001-6000	160	28,8	27,5	26,2	8,8	1,2	7,5
6001-9000	148	20,9	30,4	27,7	10,1	3,4	7,4
9001 und mehr	37	29,7	18,9	21,6	18,9	-	10,8
<b>PFARRER AM ORT</b>							
Pfarrer wohnt in der Pfarre	734	23,2	27,1	28,1	11,2	2,7	7,8
Pfarre mitbetreut - Pfarrer anderswo	47	23,4	23,4	36,2	8,5	4,3	4,3
<b>GESCHLECHT</b>							
männlich	412	21,4	28,6	28,4	11,9	2,7	7,0
weiblich	384	24,7	24,7	28,6	9,9	3,1	8,9
<b>ALTER</b>							
bis 29	70	24,3	14,3	37,1	8,6	8,6	7,1
30 - 39	86	29,1	25,6	33,7	5,8	1,2	4,7
40 - 49	221	23,1	24,9	29,4	10,9	2,3	9,5
50 - 59	183	23,5	28,4	24,6	13,1	2,2	8,2
60 - 69	179	18,4	33,0	27,9	10,1	3,4	7,3
ab 70	47	29,8	25,5	19,1	14,9	2,1	8,5
<b>BILDUNG</b>							
Volks- oder Hauptschule	13	30,8	15,4	15,4	-	7,7	30,8
Berufs- oder Handelsschule	127	19,7	31,5	27,6	12,6	2,4	6,3
Mittelschule	215	25,1	27,0	25,1	11,6	3,3	7,9
(Fach-)Hochschule	442	23,1	25,6	30,8	10,4	2,7	7,5
<b>FUNKTION</b>							
Mitglied	765	23,4	26,8	28,6	10,5	3,0	7,7
Pfarrer	33	18,2	24,2	24,2	21,2	-	12,1



**Unser Pfarrer ist dem PGR gegenüber positiv eingestellt. [226]**

Horizontale Prozentuierung							
	Total (Rohwerte)						
		trifft völlig zu	trifft zu	teils-teils	trifft nicht zu	trifft überhaupt nicht zu	keine Angabe
							
<b>Total</b>	<b>798</b>	<b>58,4</b>	<b>24,8</b>	<b>9,3</b>	<b>2,3</b>	<b>1,3</b>	<b>4,0</b>
<b>DIÖZESE</b>							
Wien - Stadt	798	58,4	24,8	9,3	2,3	1,3	4,0
Wien - Nord	-	-	-	-	-	-	-
Wien - Süd	-	-	-	-	-	-	-
<b>PFARRGRÖSSE</b>							
bis 1000 Katholiken	57	61,4	28,1	7,0	-	-	3,5
1001-2000	80	61,2	26,2	12,5	-	-	-
2001-4000	284	59,9	23,2	7,7	2,1	1,8	5,3
4001-6000	160	58,8	25,6	11,2	-	1,2	3,1
6001-9000	148	52,7	26,4	10,1	6,1	1,4	3,4
9001 und mehr	37	51,4	24,3	8,1	5,4	2,7	8,1
<b>PFARRER AM ORT</b>							
Pfarrer wohnt in der Pfarre	734	59,3	24,1	9,4	2,3	1,2	3,7
Pfarre mitbetreut - Pfarrer anderswo	47	48,9	36,2	8,5	2,1	2,1	2,1
<b>GESCHLECHT</b>							
männlich	412	59,2	24,0	9,5	3,2	1,0	3,2
weiblich	384	57,8	25,8	9,1	1,0	1,3	4,9
<b>ALTER</b>							
bis 29	70	54,3	22,9	15,7	2,9	-	4,3
30 - 39	86	45,3	37,2	10,5	2,3	1,2	3,5
40 - 49	221	58,8	23,5	8,6	2,7	1,8	4,5
50 - 59	183	63,4	21,3	8,7	1,6	1,6	3,3
60 - 69	179	59,8	26,3	7,8	2,2	0,6	3,4
ab 70	47	63,8	14,9	10,6	2,1	2,1	6,4
<b>BILDUNG</b>							
Volks- oder Hauptschule	13	61,5	15,4	-	7,7	7,7	7,7
Berufs- oder Handelsschule	127	55,9	28,3	11,0	0,8	-	3,9
Mittelschule	215	60,5	22,3	9,3	2,8	0,9	4,2
(Fach-)Hochschule	442	57,9	25,3	9,0	2,3	1,6	3,8
<b>FUNKTION</b>							
Mitglied	765	58,3	24,8	9,5	2,2	1,3	3,8
Pfarrer	33	60,6	24,2	3,0	3,0	-	9,1

**Wir haben uns im Pfarrgemeinderat schon mindestens einmal intensiv mit einer Bibelstelle auseinandergesetzt. [227]**







Horizontale Prozentuierung							
	Total (Rohwerte)						
		trifft völlig zu	trifft zu	teils-teils	trifft nicht zu	trifft überhaupt nicht zu	keine Angabe
<b>Total</b>	<b>798</b>	<b>34,1</b>	<b>26,8</b>	<b>10,9</b>	<b>12,0</b>	<b>12,0</b>	<b>4,1</b>
<b>DIÖZESE</b>							
Wien - Stadt	798	34,1	26,8	10,9	12,0	12,0	4,1
Wien - Nord	-	-	-	-	-	-	-
Wien - Süd	-	-	-	-	-	-	-
<b>PFARRGRÖSSE</b>							
bis 1000 Katholiken	57	33,3	22,8	5,3	17,5	17,5	3,5
1001-2000	80	30,0	31,2	8,8	13,8	16,2	-
2001-4000	284	32,0	26,8	11,6	11,6	12,3	5,6
4001-6000	160	37,5	26,9	8,1	16,2	8,1	3,1
6001-9000	148	34,5	28,4	14,9	9,5	8,8	4,1
9001 und mehr	37	45,9	18,9	10,8	2,7	16,2	5,4
<b>PFARRER AM ORT</b>							
Pfarrer wohnt in der Pfarre	734	34,9	26,0	10,5	12,4	12,0	4,2
Pfarre mitbetreut - Pfarrer anderswo	47	21,3	38,3	14,9	8,5	14,9	2,1
<b>GESCHLECHT</b>							
männlich	412	34,0	27,4	10,7	12,4	10,9	4,6
weiblich	384	34,4	26,3	11,2	11,5	13,0	3,6
<b>ALTER</b>							
bis 29	70	28,6	27,1	15,7	12,9	8,6	7,1
30 - 39	86	24,4	24,4	9,3	16,3	20,9	4,7
40 - 49	221	36,2	26,2	9,5	9,0	15,4	3,6
50 - 59	183	39,3	27,3	10,9	9,8	9,8	2,7
60 - 69	179	32,4	27,4	11,7	16,2	7,8	4,5
ab 70	47	40,4	25,5	12,8	8,5	8,5	4,3
<b>BILDUNG</b>							
Volks- oder Hauptschule	13	46,2	7,7	7,7	-	23,1	15,4
Berufs- oder Handelsschule	127	31,5	27,6	10,2	16,5	10,2	3,9
Mittelschule	215	30,2	30,7	9,8	14,0	11,2	4,2
(Fach-)Hochschule	442	36,4	25,3	11,8	10,2	12,4	3,8
<b>FUNKTION</b>							
Mitglied	765	34,0	26,7	10,7	12,4	12,3	3,9
Pfarrer	33	36,4	30,3	15,2	3,0	6,1	9,1



**Wir hatten schon mindestens eine Klausur, die sich (auch) mit einem spirituellen Thema beschäftigt hat. [228]**

Horizontale Prozentuierung							
	Total (Rohwerte)						
		trifft völlig zu	trifft zu	teils-teils	trifft nicht zu	trifft überhaupt nicht zu	keine Angabe
<b>Total</b>	<b>798</b>	<b>49,9</b>	<b>23,7</b>	<b>6,4</b>	<b>8,6</b>	<b>7,4</b>	<b>4,0</b>
<b>DIÖZESE</b>							
Wien - Stadt	798	49,9	23,7	6,4	8,6	7,4	4,0
Wien - Nord	-	-	-	-	-	-	-
Wien - Süd	-	-	-	-	-	-	-
<b>PFARRGRÖSSE</b>							
bis 1000 Katholiken	57	40,4	15,8	5,3	19,3	15,8	3,5
1001-2000	80	51,2	21,2	10,0	8,8	8,8	-
2001-4000	284	48,2	25,4	7,4	6,3	7,0	5,6
4001-6000	160	53,8	25,0	5,0	6,9	6,9	2,5
6001-9000	148	52,0	24,3	4,7	10,1	4,7	4,1
9001 und mehr	37	56,8	18,9	-	13,5	5,4	5,4
<b>PFARRER AM ORT</b>							
Pfarrer wohnt in der Pfarre	734	49,5	23,7	6,5	8,7	7,4	4,2
Pfarre mitbetreut - Pfarrer anderswo	47	53,2	21,3	6,4	10,6	8,5	-
<b>GESCHLECHT</b>							
männlich	412	50,5	24,0	7,3	8,0	5,8	4,4
weiblich	384	49,5	23,4	5,5	9,1	8,9	3,6
<b>ALTER</b>							
bis 29	70	54,3	18,6	8,6	11,4	1,4	5,7
30 - 39	86	32,6	32,6	7,0	11,6	12,8	3,5
40 - 49	221	50,2	19,5	6,3	10,4	9,0	4,5
50 - 59	183	55,2	21,3	4,4	8,7	7,7	2,7
60 - 69	179	47,5	27,4	8,4	6,1	6,7	3,9
ab 70	47	66,0	21,3	4,3	2,1	2,1	4,3
<b>BILDUNG</b>							
Volks- oder Hauptschule	13	30,8	30,8	-	7,7	15,4	15,4
Berufs- oder Handelsschule	127	43,3	27,6	7,9	10,2	6,3	4,7
Mittelschule	215	48,8	28,4	6,0	6,5	6,5	3,7
(Fach-)Hochschule	442	52,7	20,1	6,3	9,3	7,9	3,6
<b>FUNKTION</b>							
Mitglied	765	50,1	23,4	6,1	9,0	7,6	3,8
Pfarrer	33	45,5	30,3	12,1	-	3,0	9,1

**Als Pfarrgemeinderätin/Pfarrgemeinderat ist es notwendig, sich mit dem eigenen Glauben auseinanderzusetzen. [229]**

Horizontale Prozentuierung							
	Total (Rohwerte)						
		trifft völlig zu	trifft zu	teils-teils	trifft nicht zu	trifft überhaupt nicht zu	keine Angabe
							
<b>Total</b>	<b>798</b>	<b>62,4</b>	<b>27,8</b>	<b>3,4</b>	<b>1,3</b>	<b>0,5</b>	<b>4,6</b>
<b>DIÖZESE</b>							
Wien - Stadt	798	62,4	27,8	3,4	1,3	0,5	4,6
Wien - Nord	-	-	-	-	-	-	-
Wien - Süd	-	-	-	-	-	-	-
<b>PFARRGRÖSSE</b>							
bis 1000 Katholiken	57	52,6	33,3	3,5	5,3	1,8	3,5
1001-2000	80	62,5	30,0	5,0	2,5	-	-
2001-4000	284	59,9	31,0	2,8	0,4	0,4	5,6
4001-6000	160	69,4	23,1	3,1	0,6	-	3,8
6001-9000	148	65,5	25,0	1,4	1,4	0,7	6,1
9001 und mehr	37	62,2	27,0	2,7	-	2,7	5,4
<b>PFARRER AM ORT</b>							
Pfarrer wohnt in der Pfarre	734	63,1	27,0	3,5	1,4	0,4	4,6
Pfarre mitbetreut - Pfarrer anderswo	47	55,3	38,3	2,1	-	2,1	2,1
<b>GESCHLECHT</b>							
männlich	412	59,0	30,6	3,6	1,0	0,7	5,1
weiblich	384	65,9	25,0	3,1	1,6	0,3	4,2
<b>ALTER</b>							
bis 29	70	51,4	34,3	5,7	1,4	1,4	5,7
30 - 39	86	47,7	37,2	8,1	1,2	2,3	3,5
40 - 49	221	64,3	22,6	5,0	2,3	0,5	5,4
50 - 59	183	68,9	25,1	1,6	1,1	-	3,3
60 - 69	179	63,7	30,7	0,6	0,6	-	4,5
ab 70	47	72,3	19,1	2,1	-	-	6,4
<b>BILDUNG</b>							
Volks- oder Hauptschule	13	61,5	7,7	7,7	-	7,7	15,4
Berufs- oder Handelsschule	127	61,4	27,6	2,4	1,6	0,8	6,3
Mittelschule	215	59,1	31,6	2,8	1,4	0,5	4,7
(Fach-)Hochschule	442	64,5	26,7	3,8	1,1	0,2	3,6
<b>FUNKTION</b>							
Mitglied	765	62,7	27,7	3,5	1,2	0,5	4,3
Pfarrer	33	54,5	30,3	-	3,0	-	12,1



## Ich gehe jede Woche zur Messe. [230]

Horizontale Prozentuierung							
	Total (Rohwerte)						
		trifft völlig zu	trifft zu	teils-teils	trifft nicht zu	trifft überhaupt nicht zu	keine Angabe
<b>Total</b>	<b>798</b>	<b>63,4</b>	<b>20,7</b>	<b>7,8</b>	<b>2,8</b>	<b>1,5</b>	<b>3,9</b>
<b>DIÖZESE</b>							
Wien - Stadt	798	63,4	20,7	7,8	2,8	1,5	3,9
Wien - Nord	-	-	-	-	-	-	-
Wien - Süd	-	-	-	-	-	-	-
<b>PFARRGRÖSSE</b>							
bis 1000 Katholiken	57	59,6	19,3	14,0	3,5	-	3,5
1001-2000	80	70,0	18,8	6,2	3,8	1,2	-
2001-4000	284	62,3	21,5	8,1	1,1	2,1	4,9
4001-6000	160	70,6	21,2	3,1	1,2	0,6	3,1
6001-9000	148	63,5	17,6	11,5	2,7	0,7	4,1
9001 und mehr	37	48,6	32,4	5,4	8,1	-	5,4
<b>PFARRER AM ORT</b>							
Pfarrer wohnt in der Pfarre	734	63,5	20,8	7,2	2,9	1,5	4,1
Pfarrer mitbetreut - Pfarrer anderswo	47	61,7	17,0	17,0	2,1	2,1	-
<b>GESCHLECHT</b>							
männlich	412	62,4	21,1	7,3	2,4	2,2	4,6
weiblich	384	64,8	20,1	8,1	3,1	0,8	3,1
<b>ALTER</b>							
bis 29	70	38,6	11,4	24,3	12,9	7,1	5,7
30 - 39	86	36,0	39,5	10,5	5,8	4,7	3,5
40 - 49	221	62,9	19,0	10,4	2,7	0,9	4,1
50 - 59	183	72,1	21,3	3,3	-	0,5	2,7
60 - 69	179	74,3	17,9	3,4	0,6	-	3,9
ab 70	47	78,7	17,0	-	-	-	4,3
<b>BILDUNG</b>							
Volks- oder Hauptschule	13	69,2	-	7,7	-	7,7	15,4
Berufs- oder Handelsschule	127	66,1	19,7	7,9	1,6	0,8	3,9
Mittelschule	215	60,9	20,9	11,2	2,3	1,4	3,3
(Fach-)Hochschule	442	63,8	21,5	6,1	3,4	1,6	3,6
<b>FUNKTION</b>							
Mitglied	765	63,1	20,9	8,0	2,9	1,6	3,5
Pfarrer	33	69,7	15,2	3,0	-	-	12,1



**Ich habe das Gefühl, dass Spiritualität in unserem Pfarrgemeinderat zu kurz kommt. [231]**

Horizontale Prozentuierung							
Total (Rohwerte)		trifft völlig zu	trifft zu	teils-teils	trifft nicht zu	trifft überhaupt nicht zu	keine Angabe
<b>Total</b>	<b>798</b>	<b>8,1</b>	<b>19,0</b>	<b>26,4</b>	<b>29,3</b>	<b>12,7</b>	<b>4,4</b>
<b>DIÖZESE</b>							
Wien - Stadt	798	8,1	19,0	26,4	29,3	12,7	4,4
Wien - Nord	-	-	-	-	-	-	-
Wien - Süd	-	-	-	-	-	-	-
<b>PFARRGRÖSSE</b>							
bis 1000 Katholiken	57	7,0	15,8	33,3	31,6	8,8	3,5
1001-2000	80	11,2	25,0	15,0	33,8	15,0	-
2001-4000	284	8,1	18,3	23,9	31,3	13,0	5,3
4001-6000	160	8,8	20,0	29,4	25,0	13,1	3,8
6001-9000	148	6,8	16,9	33,8	27,0	10,1	5,4
9001 und mehr	37	5,4	16,2	21,6	37,8	13,5	5,4
<b>PFARRER AM ORT</b>							
Pfarrer wohnt in der Pfarre	734	8,2	18,5	26,4	30,0	12,4	4,5
Pfarre mitbetreut - Pfarrer anderswo	47	10,6	27,7	27,7	23,4	8,5	2,1
<b>GESCHLECHT</b>							
männlich	412	7,5	16,5	27,7	30,6	12,9	4,9
weiblich	384	8,9	21,4	25,3	28,1	12,5	3,9
<b>ALTER</b>							
bis 29	70	2,9	11,4	28,6	32,9	18,6	5,7
30 - 39	86	7,0	23,3	25,6	32,6	8,1	3,5
40 - 49	221	11,8	21,3	22,6	24,4	14,9	5,0
50 - 59	183	9,8	20,2	29,0	27,3	10,9	2,7
60 - 69	179	5,6	17,9	26,8	33,5	11,2	5,0
ab 70	47	6,4	12,8	27,7	34,0	14,9	4,3
<b>BILDUNG</b>							
Volks- oder Hauptschule	13	23,1	15,4	15,4	7,7	23,1	15,4
Berufs- oder Handelsschule	127	10,2	21,3	20,5	37,8	5,5	4,7
Mittelschule	215	8,4	18,6	29,3	28,4	11,2	4,2
(Fach-)Hochschule	442	7,0	18,8	27,1	28,1	15,2	3,8
<b>FUNKTION</b>							
Mitglied	765	8,5	19,3	26,4	29,0	12,7	4,1
Pfarrer	33	-	12,1	27,3	36,4	12,1	12,1



**Ich habe als Pfarrgemeinderat auch schon einmal Zweifel und Unsicherheiten im Glauben erlebt.**  
**[232]**

Horizontale Prozentuierung							
	Total (Rohwerte)	trifft völlig zu	trifft zu	teils-teils	trifft nicht zu	trifft überhaupt nicht zu	keine Angabe
<b>Total</b>	<b>798</b>	<b>16,3</b>	<b>28,4</b>	<b>19,7</b>	<b>17,8</b>	<b>12,2</b>	<b>5,6</b>
<b>DIÖZESE</b>							
Wien - Stadt	798	16,3	28,4	19,7	17,8	12,2	5,6
Wien - Nord	-	-	-	-	-	-	-
Wien - Süd	-	-	-	-	-	-	-
<b>PFARRGRÖSSE</b>							
bis 1000 Katholiken	57	15,8	21,1	22,8	19,3	14,0	7,0
1001-2000	80	16,2	23,8	23,8	23,8	11,2	1,2
2001-4000	284	17,3	27,8	17,3	18,3	12,7	6,7
4001-6000	160	13,8	35,0	20,6	17,5	9,4	3,8
6001-9000	148	16,2	27,0	20,3	14,9	14,2	7,4
9001 und mehr	37	13,5	27,0	29,7	16,2	8,1	5,4
<b>PFARRER AM ORT</b>							
Pfarrer wohnt in der Pfarre	734	15,8	28,9	19,8	17,8	12,1	5,6
Pfarre mitbetreut - Pfarrer anderswo	47	23,4	21,3	17,0	21,3	10,6	6,4
<b>GESCHLECHT</b>							
männlich	412	15,8	27,9	21,1	19,2	10,2	5,8
weiblich	384	16,9	28,9	18,2	16,1	14,3	5,5
<b>ALTER</b>							
bis 29	70	31,4	27,1	11,4	18,6	5,7	5,7
30 - 39	86	22,1	29,1	19,8	18,6	7,0	3,5
40 - 49	221	14,9	29,9	18,1	17,6	13,1	6,3
50 - 59	183	17,5	27,9	22,4	16,9	10,4	4,9
60 - 69	179	9,5	29,6	22,3	17,9	14,5	6,1
ab 70	47	8,5	23,4	21,3	19,1	21,3	6,4
<b>BILDUNG</b>							
Volks- oder Hauptschule	13	15,4	23,1	7,7	-	38,5	15,4
Berufs- oder Handelsschule	127	12,6	28,3	26,0	17,3	11,0	4,7
Mittelschule	215	13,0	29,8	17,2	20,0	13,5	6,5
(Fach-)Hochschule	442	19,0	28,1	19,5	17,4	11,1	5,0
<b>FUNKTION</b>							
Mitglied	765	16,3	28,9	19,3	17,8	12,3	5,4
Pfarrer	33	15,2	18,2	27,3	18,2	9,1	12,1



Durch die Arbeit im Pfarrgemeinderat wachse ich immer tiefer in den Glauben hinein. [233]







Horizontale Prozentuierung							
	Total (Rohwerte)						
		trifft völlig zu	trifft zu	teils-teils	trifft nicht zu	trifft überhaupt nicht zu	keine Angabe
<b>Total</b>	<b>798</b>	<b>8,9</b>	<b>21,2</b>	<b>31,5</b>	<b>23,6</b>	<b>9,8</b>	<b>5,1</b>
<b>DIÖZESE</b>							
Wien - Stadt	798	8,9	21,2	31,5	23,6	9,8	5,1
Wien - Nord	-	-	-	-	-	-	-
Wien - Süd	-	-	-	-	-	-	-
<b>PFARRGRÖSSE</b>							
bis 1000 Katholiken	57	10,5	21,1	31,6	24,6	5,3	7,0
1001-2000	80	8,8	25,0	31,2	25,0	10,0	-
2001-4000	284	9,2	22,2	31,3	21,1	9,5	6,7
4001-6000	160	10,0	20,6	33,8	21,9	11,2	2,5
6001-9000	148	7,4	19,6	29,1	27,0	11,5	5,4
9001 und mehr	37	10,8	13,5	29,7	27,0	10,8	8,1
<b>PFARRER AM ORT</b>							
Pfarrer wohnt in der Pfarre	734	8,6	20,7	32,0	23,7	9,8	5,2
Pfarre mitbetreut - Pfarrer anderswo	47	10,6	29,8	27,7	19,1	8,5	4,3
<b>GESCHLECHT</b>							
männlich	412	7,8	20,1	28,6	25,5	11,9	6,1
weiblich	384	10,2	22,4	34,6	21,4	7,3	4,2
<b>ALTER</b>							
bis 29	70	10,0	12,9	30,0	28,6	11,4	7,1
30 - 39	86	3,5	15,1	30,2	32,6	15,1	3,5
40 - 49	221	6,3	24,9	25,8	24,0	14,0	5,0
50 - 59	183	9,8	21,9	32,8	24,0	7,7	3,8
60 - 69	179	9,5	21,2	38,0	21,2	3,4	6,7
ab 70	47	19,1	23,4	36,2	8,5	8,5	4,3
<b>BILDUNG</b>							
Volks- oder Hauptschule	13	38,5	7,7	23,1	-	15,4	15,4
Berufs- oder Handelsschule	127	10,2	26,8	33,1	19,7	7,1	3,1
Mittelschule	215	5,6	23,3	33,5	26,0	7,0	4,7
(Fach-)Hochschule	442	9,3	19,0	30,3	24,2	11,8	5,4
<b>FUNKTION</b>							
Mitglied	765	8,9	20,7	31,5	24,2	10,1	4,7
Pfarrer	33	9,1	33,3	30,3	9,1	3,0	15,2



**Der Pfarrgemeinderat ist ein Arbeitsgremium – Spiritualität braucht einen anderen Rahmen. [234]**

Horizontale Prozentuierung							
	Total (Rohwerte)						
		trifft völlig zu	trifft zu	teils-teils	trifft nicht zu	trifft überhaupt nicht zu	keine Angabe
<b>Total</b>	<b>798</b>	<b>6,1</b>	<b>18,4</b>	<b>26,1</b>	<b>26,8</b>	<b>18,0</b>	<b>4,5</b>
<b>DIÖZESE</b>							
Wien - Stadt	798	6,1	18,4	26,1	26,8	18,0	4,5
Wien - Nord	-	-	-	-	-	-	-
Wien - Süd	-	-	-	-	-	-	-
<b>PFARRGRÖSSE</b>							
bis 1000 Katholiken	57	8,8	14,0	22,8	29,8	19,3	5,3
1001-2000	80	5,0	25,0	30,0	25,0	15,0	-
2001-4000	284	5,3	19,4	23,6	27,8	18,3	5,6
4001-6000	160	4,4	20,6	26,9	28,1	16,2	3,8
6001-9000	148	6,8	12,8	29,1	26,4	20,9	4,1
9001 und mehr	37	10,8	16,2	24,3	24,3	18,9	5,4
<b>PFARRER AM ORT</b>							
Pfarrer wohnt in der Pfarre	734	6,0	18,9	25,5	26,8	18,1	4,6
Pfarre mitbetreut - Pfarrer anderswo	47	6,4	8,5	36,2	34,0	12,8	2,1
<b>GESCHLECHT</b>							
männlich	412	6,1	19,7	24,5	27,2	17,7	4,9
weiblich	384	6,2	16,9	27,6	26,6	18,5	4,2
<b>ALTER</b>							
bis 29	70	11,4	24,3	22,9	22,9	12,9	5,7
30 - 39	86	9,3	20,9	31,4	24,4	10,5	3,5
40 - 49	221	6,3	17,6	23,1	24,9	23,5	4,5
50 - 59	183	4,4	13,1	29,5	32,2	16,9	3,8
60 - 69	179	3,4	20,7	27,4	26,3	17,3	5,0
ab 70	47	6,4	17,0	23,4	27,7	21,3	4,3
<b>BILDUNG</b>							
Volks- oder Hauptschule	13	7,7	15,4	15,4	-	46,2	15,4
Berufs- oder Handelsschule	127	3,1	18,9	32,3	24,4	16,5	4,7
Mittelschule	215	6,5	14,4	27,9	31,6	15,3	4,2
(Fach-)Hochschule	442	6,6	20,4	23,8	26,0	19,0	4,3
<b>FUNKTION</b>							
Mitglied	765	6,3	19,0	26,3	26,4	17,8	4,3
Pfarrer	33	3,0	6,1	21,2	36,4	24,2	9,1

Wir achten als Pfarrgemeinderat darauf, dass die verschiedenen Spiritualitäten in der Pfarrgemeinde gelebt werden können. [235]

Horizontale Prozentuierung							
Total (Rohwerte)		trifft völlig zu	trifft zu	teils-teils	trifft nicht zu	trifft überhaupt nicht zu	keine Angabe
							
<b>Total</b>	<b>798</b>	<b>11,7</b>	<b>44,9</b>	<b>24,3</b>	<b>9,9</b>	<b>3,9</b>	<b>5,4</b>
<b>DIÖZESE</b>							
Wien - Stadt	798	11,7	44,9	24,3	9,9	3,9	5,4
Wien - Nord	-	-	-	-	-	-	-
Wien - Süd	-	-	-	-	-	-	-
<b>PFARRGRÖSSE</b>							
bis 1000 Katholiken	57	7,0	52,6	22,8	7,0	5,3	5,3
1001-2000	80	10,0	45,0	27,5	11,2	5,0	1,2
2001-4000	284	12,7	42,3	22,5	10,9	4,2	7,4
4001-6000	160	15,0	50,0	21,2	6,2	4,4	3,1
6001-9000	148	12,2	43,9	27,7	9,5	1,4	5,4
9001 und mehr	37	2,7	37,8	29,7	18,9	2,7	8,1
<b>PFARRER AM ORT</b>							
Pfarrer wohnt in der Pfarre	734	11,6	45,0	24,1	9,9	4,0	5,4
Pfarre mitbetreut - Pfarrer anderswo	47	10,6	42,6	29,8	8,5	4,3	4,3
<b>GESCHLECHT</b>							
männlich	412	11,2	43,7	25,0	10,0	4,4	5,8
weiblich	384	12,2	46,4	23,7	9,4	3,4	4,9
<b>ALTER</b>							
bis 29	70	8,6	35,7	34,3	12,9	2,9	5,7
30 - 39	86	9,3	40,7	26,7	12,8	5,8	4,7
40 - 49	221	12,7	43,0	19,9	13,6	4,5	6,3
50 - 59	183	14,2	48,1	23,5	6,6	3,3	4,4
60 - 69	179	9,5	49,7	25,7	7,3	2,8	5,0
ab 70	47	10,6	46,8	23,4	8,5	4,3	6,4
<b>BILDUNG</b>							
Volks- oder Hauptschule	13	-	38,5	23,1	-	15,4	23,1
Berufs- oder Handelsschule	127	11,0	44,9	24,4	11,8	3,1	4,7
Mittelschule	215	8,8	42,3	31,6	10,2	2,8	4,2
(Fach-)Hochschule	442	13,6	46,4	20,8	9,5	4,3	5,4
<b>FUNKTION</b>							
Mitglied	765	11,6	45,0	24,4	9,9	3,9	5,1
Pfarrer	33	12,1	42,4	21,2	9,1	3,0	12,1



**Ich empfinde es als schwierig, Spiritualität in der Pfarrgemeinderatssitzung zu leben. [236]**

Horizontale Prozentuierung							
	Total (Rohwerte)						
		trifft völlig zu	trifft zu	teils-teils	trifft nicht zu	trifft überhaupt nicht zu	keine Angabe
<b>Total</b>	<b>798</b>	<b>9,6</b>	<b>27,3</b>	<b>26,3</b>	<b>23,2</b>	<b>8,6</b>	<b>4,9</b>
<b>DIÖZESE</b>							
Wien - Stadt	798	9,6	27,3	26,3	23,2	8,6	4,9
Wien - Nord	-	-	-	-	-	-	-
Wien - Süd	-	-	-	-	-	-	-
<b>PFARRGRÖSSE</b>							
bis 1000 Katholiken	57	10,5	19,3	19,3	38,6	7,0	5,3
1001-2000	80	10,0	21,2	35,0	28,8	5,0	-
2001-4000	284	9,9	28,5	26,4	21,8	7,4	6,0
4001-6000	160	7,5	35,0	26,9	16,9	10,0	3,8
6001-9000	148	6,8	25,7	25,7	23,0	13,5	5,4
9001 und mehr	37	18,9	18,9	24,3	21,6	8,1	8,1
<b>PFARRER AM ORT</b>							
Pfarrer wohnt in der Pfarre	734	9,5	27,5	26,6	22,6	8,9	4,9
Pfarre mitbetreut - Pfarrer anderswo	47	12,8	25,5	27,7	27,7	4,3	2,1
<b>GESCHLECHT</b>							
männlich	412	9,0	28,9	26,2	22,8	7,3	5,8
weiblich	384	10,4	25,5	26,3	23,7	10,2	3,9
<b>ALTER</b>							
bis 29	70	12,9	28,6	21,4	18,6	11,4	7,1
30 - 39	86	11,6	26,7	33,7	19,8	4,7	3,5
40 - 49	221	12,7	29,4	24,0	22,2	7,2	4,5
50 - 59	183	4,4	28,4	26,2	25,7	10,9	4,4
60 - 69	179	7,8	24,0	29,6	25,1	7,8	5,6
ab 70	47	12,8	25,5	19,1	25,5	12,8	4,3
<b>BILDUNG</b>							
Volks- oder Hauptschule	13	15,4	7,7	23,1	15,4	23,1	15,4
Berufs- oder Handelsschule	127	6,3	21,3	33,9	24,4	9,4	4,7
Mittelschule	215	10,7	24,2	24,7	26,5	9,3	4,7
(Fach-)Hochschule	442	10,0	31,2	25,1	21,5	7,7	4,5
<b>FUNKTION</b>							
Mitglied	765	10,1	27,8	26,0	23,0	8,6	4,4
Pfarrer	33	-	15,2	33,3	27,3	9,1	15,2



## Es ist nicht einfach, in der Pfarrgemeinderatssitzung Glaubenthemen anzusprechen. [237]

Horizontale Prozentuierung							
	Total (Rohwerte)						
		trifft völlig zu	trifft zu	teils-teils	trifft nicht zu	trifft überhaupt nicht zu	keine Angabe
<b>Total</b>	<b>798</b>	<b>7,1</b>	<b>20,6</b>	<b>21,3</b>	<b>30,1</b>	<b>15,9</b>	<b>5,0</b>
<b>DIÖZESE</b>							
Wien - Stadt	798	7,1	20,6	21,3	30,1	15,9	5,0
Wien - Nord	-	-	-	-	-	-	-
Wien - Süd	-	-	-	-	-	-	-
<b>PFARRGRÖSSE</b>							
bis 1000 Katholiken	57	8,8	15,8	12,3	35,1	22,8	5,3
1001-2000	80	8,8	16,2	23,8	27,5	21,2	2,5
2001-4000	284	7,0	21,8	22,5	28,5	14,1	6,0
4001-6000	160	6,2	23,1	16,9	35,0	15,6	3,1
6001-9000	148	4,7	18,2	23,6	30,4	17,6	5,4
9001 und mehr	37	13,5	21,6	35,1	10,8	10,8	8,1
<b>PFARRER AM ORT</b>							
Pfarrer wohnt in der Pfarre	734	7,2	20,7	21,7	29,6	15,8	5,0
Pfarre mitbetreut - Pfarrer anderswo	47	6,4	19,1	19,1	36,2	14,9	4,3
<b>GESCHLECHT</b>							
männlich	412	6,1	20,9	20,4	31,6	15,8	5,3
weiblich	384	8,3	20,3	22,1	28,4	16,1	4,7
<b>ALTER</b>							
bis 29	70	10,0	17,1	18,6	31,4	17,1	5,7
30 - 39	86	11,6	26,7	22,1	30,2	5,8	3,5
40 - 49	221	7,2	20,4	22,2	29,0	15,4	5,9
50 - 59	183	5,5	15,8	21,3	36,6	18,0	2,7
60 - 69	179	5,6	22,9	23,5	24,6	17,9	5,6
ab 70	47	6,4	21,3	14,9	29,8	19,1	8,5
<b>BILDUNG</b>							
Volks- oder Hauptschule	13	23,1	15,4	7,7	23,1	15,4	15,4
Berufs- oder Handelsschule	127	3,1	19,7	24,4	31,5	17,3	3,9
Mittelschule	215	7,9	20,5	21,9	27,4	16,7	5,6
(Fach-)Hochschule	442	7,5	21,0	20,6	31,2	15,2	4,5
<b>FUNKTION</b>							
Mitglied	765	7,5	20,9	22,0	29,3	15,7	4,7
Pfarrer	33	-	12,1	6,1	48,5	21,2	12,1

Es fällt mir schwer, in der Gruppe über meine Spiritualität zu sprechen. [238]

Horizontale Prozentuierung							
	Total (Rohwerte)						
		trifft völlig zu	trifft zu	teils-teils	trifft nicht zu	trifft überhaupt nicht zu	keine Angabe
<b>Total</b>	<b>798</b>	<b>4,6</b>	<b>14,5</b>	<b>21,9</b>	<b>31,6</b>	<b>22,1</b>	<b>5,3</b>
<b>DIÖZESE</b>							
Wien - Stadt	798	4,6	14,5	21,9	31,6	22,1	5,3
Wien - Nord	-	-	-	-	-	-	-
Wien - Süd	-	-	-	-	-	-	-
<b>PFARRGRÖSSE</b>							
bis 1000 Katholiken	57	1,8	15,8	17,5	35,1	24,6	5,3
1001-2000	80	8,8	15,0	26,2	23,8	25,0	1,2
2001-4000	284	5,6	12,0	25,0	28,5	22,5	6,3
4001-6000	160	1,9	17,5	18,8	36,9	21,2	3,8
6001-9000	148	3,4	13,5	18,9	35,1	23,0	6,1
9001 und mehr	37	2,7	24,3	16,2	27,0	21,6	8,1
<b>PFARRER AM ORT</b>							
Pfarrer wohnt in der Pfarre	734	4,5	14,4	22,3	31,1	22,2	5,4
Pfarre mitbetreut - Pfarrer anderswo	47	6,4	19,1	19,1	38,3	14,9	2,1
<b>GESCHLECHT</b>							
männlich	412	3,9	14,3	21,4	31,8	22,8	5,8
weiblich	384	5,5	14,8	22,4	31,2	21,4	4,7
<b>ALTER</b>							
bis 29	70	8,6	14,3	31,4	27,1	11,4	7,1
30 - 39	86	4,7	20,9	23,3	25,6	22,1	3,5
40 - 49	221	2,3	15,8	18,6	35,3	22,2	5,9
50 - 59	183	4,4	9,8	24,0	33,3	24,6	3,8
60 - 69	179	5,0	15,1	19,0	31,3	24,0	5,6
ab 70	47	6,4	17,0	17,0	29,8	23,4	6,4
<b>BILDUNG</b>							
Volks- oder Hauptschule	13	7,7	15,4	23,1	15,4	23,1	15,4
Berufs- oder Handelsschule	127	5,5	9,4	25,2	35,4	19,7	4,7
Mittelschule	215	6,0	12,1	21,4	32,1	23,3	5,1
(Fach-)Hochschule	442	3,6	17,2	21,3	30,8	22,2	5,0
<b>FUNKTION</b>							
Mitglied	765	4,8	14,9	21,8	31,5	22,0	5,0
Pfarrer	33	-	6,1	24,2	33,3	24,2	12,1

**Ich betrachte die alltägliche Arbeit im PGR als spirituellen Vorgang. [239]**

Horizontale Prozentuierung							
	Total (Rohwerte)						
		trifft völlig zu	trifft zu	teils-teils	trifft nicht zu	trifft überhaupt nicht zu	keine Angabe
<b>Total</b>	<b>798</b>	<b>5,6</b>	<b>15,7</b>	<b>32,1</b>	<b>29,7</b>	<b>11,3</b>	<b>5,6</b>
<b>DIÖZESE</b>							
Wien - Stadt	798	5,6	15,7	32,1	29,7	11,3	5,6
Wien - Nord	-	-	-	-	-	-	-
Wien - Süd	-	-	-	-	-	-	-
<b>PFARRGRÖSSE</b>							
bis 1000 Katholiken	57	5,3	12,3	38,6	28,1	7,0	8,8
1001-2000	80	2,5	20,0	36,2	31,2	10,0	-
2001-4000	284	3,9	15,1	31,3	30,3	13,0	6,3
4001-6000	160	8,8	18,1	32,5	25,6	11,2	3,8
6001-9000	148	6,1	12,8	32,4	31,1	10,1	7,4
9001 und mehr	37	10,8	10,8	24,3	37,8	8,1	8,1
<b>PFARRER AM ORT</b>							
Pfarrer wohnt in der Pfarre	734	5,6	15,3	32,2	30,2	11,2	5,6
Pfarre mitbetreut - Pfarrer anderswo	47	6,4	19,1	36,2	21,3	12,8	4,3
<b>GESCHLECHT</b>							
männlich	412	6,6	13,6	29,1	31,8	12,6	6,3
weiblich	384	4,7	18,0	35,4	27,3	9,6	4,9
<b>ALTER</b>							
bis 29	70	5,7	10,0	20,0	32,9	22,9	8,6
30 - 39	86	4,7	14,0	25,6	39,5	12,8	3,5
40 - 49	221	5,9	14,9	33,0	25,3	14,5	6,3
50 - 59	183	4,9	18,0	39,3	26,8	6,0	4,9
60 - 69	179	5,6	18,4	27,4	35,2	8,4	5,0
ab 70	47	10,6	10,6	48,9	17,0	6,4	6,4
<b>BILDUNG</b>							
Volks- oder Hauptschule	13	7,7	23,1	23,1	15,4	15,4	15,4
Berufs- oder Handelsschule	127	3,9	17,3	40,2	26,8	7,9	3,9
Mittelschule	215	2,3	14,9	31,2	35,8	9,3	6,5
(Fach-)Hochschule	442	7,7	15,4	30,5	28,1	13,1	5,2
<b>FUNKTION</b>							
Mitglied	765	4,8	15,2	32,7	30,5	11,5	5,4
Pfarrer	33	24,2	27,3	18,2	12,1	6,1	12,1

**Die einzelnen PGR-Mitglieder haben eine je unterschiedliche spirituelle Heimat außerhalb des PGRs.  
[240]**







Horizontale Prozentuierung							
	Total (Rohwerte)						
		trifft völlig zu	trifft zu	teils-teils	trifft nicht zu	trifft überhaupt nicht zu	keine Angabe
<b>Total</b>	<b>798</b>	<b>9,5</b>	<b>30,1</b>	<b>32,7</b>	<b>15,4</b>	<b>4,3</b>	<b>8,0</b>
<b>DIÖZESE</b>							
Wien - Stadt	798	9,5	30,1	32,7	15,4	4,3	8,0
Wien - Nord	-	-	-	-	-	-	-
Wien - Süd	-	-	-	-	-	-	-
<b>PFARRGRÖSSE</b>							
bis 1000 Katholiken	57	10,5	19,3	31,6	19,3	7,0	12,3
1001-2000	80	3,8	31,2	28,8	20,0	11,2	5,0
2001-4000	284	10,2	31,0	33,5	13,4	2,8	9,2
4001-6000	160	10,6	38,8	27,5	15,0	3,1	5,0
6001-9000	148	8,1	25,7	37,8	16,9	3,4	8,1
9001 und mehr	37	10,8	27,0	37,8	13,5	2,7	8,1
<b>PFARRER AM ORT</b>							
Pfarrer wohnt in der Pfarre	734	9,3	30,4	32,3	15,9	3,8	8,3
Pfarre mitbetreut - Pfarrer anderswo	47	10,6	29,8	42,6	6,4	8,5	2,1
<b>GESCHLECHT</b>							
männlich	412	8,0	32,8	32,3	16,3	1,9	8,7
weiblich	384	11,2	27,1	33,3	14,3	6,8	7,3
<b>ALTER</b>							
bis 29	70	7,1	32,9	30,0	12,9	4,3	12,9
30 - 39	86	5,8	31,4	34,9	16,3	2,3	9,3
40 - 49	221	14,0	25,8	33,9	14,5	5,4	6,3
50 - 59	183	8,7	29,0	35,0	16,4	4,9	6,0
60 - 69	179	7,3	33,0	31,3	15,1	3,9	9,5
ab 70	47	10,6	34,0	21,3	23,4	2,1	8,5
<b>BILDUNG</b>							
Volks- oder Hauptschule	13	7,7	38,5	23,1	15,4	-	15,4
Berufs- oder Handelsschule	127	7,1	27,6	34,6	19,7	4,7	6,3
Mittelschule	215	7,4	25,1	35,3	17,2	5,6	9,3
(Fach-)Hochschule	442	11,3	33,0	31,2	13,3	3,6	7,5
<b>FUNKTION</b>							
Mitglied	765	9,5	30,3	32,9	15,0	4,3	7,8
Pfarrer	33	9,1	24,2	27,3	24,2	3,0	12,1









**Wenn Diözesen über Umstrukturierungen nachdenken, geschieht das meiner Ansicht aus folgendem Hauptmotiv: [241]**

Horizontale Prozentuierung							
Total (Rohwerte)		der Priestermangel	pastorale Gründe	das Alter der Priester	die Optimierung der Seelsorge	gesellschaftliche Veränderungen	keine Angabe
<b>Total</b>	<b>798</b>	<b>63,9</b>	<b>4,0</b>	<b>4,3</b>	<b>8,1</b>	<b>14,3</b>	<b>5,4</b>
<b>DIÖZESE</b>							
Wien - Stadt	798	63,9	4,0	4,3	8,1	14,3	5,4
Wien - Nord	-	-	-	-	-	-	-
Wien - Süd	-	-	-	-	-	-	-
<b>PFARRGRÖSSE</b>							
bis 1000 Katholiken	57	71,9	1,8	-	3,5	19,3	3,5
1001-2000	80	67,5	2,5	8,8	5,0	13,8	2,5
2001-4000	284	57,7	5,6	4,9	8,8	15,8	7,0
4001-6000	160	71,2	3,8	3,1	8,8	10,6	2,5
6001-9000	148	61,5	2,7	4,1	11,5	13,5	6,8
9001 und mehr	37	64,9	5,4	2,7	2,7	16,2	8,1
<b>PFARRER AM ORT</b>							
Pfarrer wohnt in der Pfarre	734	64,0	3,7	4,0	8,2	14,4	5,7
Pfarre mitbetreut - Pfarrer anderswo	47	63,8	8,5	6,4	8,5	12,8	-
<b>GESCHLECHT</b>							
männlich	412	62,9	4,9	4,6	9,0	12,4	6,3
weiblich	384	64,8	3,1	3,9	7,3	16,4	4,4
<b>ALTER</b>							
bis 29	70	62,9	2,9	-	7,1	20,0	7,1
30 - 39	86	72,1	3,5	2,3	2,3	12,8	7,0
40 - 49	221	66,5	3,6	5,9	5,4	13,1	5,4
50 - 59	183	66,7	1,6	3,8	10,9	12,0	4,9
60 - 69	179	60,9	7,3	5,0	8,9	14,5	3,4
ab 70	47	44,7	6,4	6,4	17,0	17,0	8,5
<b>BILDUNG</b>							
Volks- oder Hauptschule	13	38,5	-	-	7,7	23,1	30,8
Berufs- oder Handelsschule	127	61,4	3,9	7,9	7,1	15,7	3,9
Mittelschule	215	60,0	2,8	7,0	9,8	16,3	4,2
(Fach-)Hochschule	442	67,4	4,8	2,0	7,5	12,7	5,7
<b>FUNKTION</b>							
Mitglied	765	64,2	3,7	4,4	8,1	14,4	5,2
Pfarrer	33	57,6	12,1	-	9,1	12,1	9,1

## Wir sind als Pfarrgemeinderat in die Entscheidungen der Diözese einbezogen. [242]

Horizontale Prozentuierung							
	Total (Rohwerte)						
		trifft völlig zu	trifft zu	teils-teils	trifft nicht zu	trifft überhaupt nicht zu	keine Angabe
							
<b>Total</b>	<b>798</b>	<b>0,9</b>	<b>5,9</b>	<b>20,1</b>	<b>35,2</b>	<b>32,0</b>	<b>6,0</b>
<b>DIÖZESE</b>							
Wien - Stadt	798	0,9	5,9	20,1	35,2	32,0	6,0
Wien - Nord	-	-	-	-	-	-	-
Wien - Süd	-	-	-	-	-	-	-
<b>PFARRGRÖSSE</b>							
bis 1000 Katholiken	57	-	5,3	29,8	33,3	24,6	7,0
1001-2000	80	2,5	5,0	21,2	32,5	37,5	1,2
2001-4000	284	0,7	6,3	16,2	38,4	32,4	6,0
4001-6000	160	0,6	5,6	23,1	32,5	32,5	5,6
6001-9000	148	1,4	4,1	20,3	37,8	29,1	7,4
9001 und mehr	37	-	13,5	24,3	21,6	32,4	8,1
<b>PFARRER AM ORT</b>							
Pfarrer wohnt in der Pfarre	734	1,0	6,0	19,5	35,4	31,7	6,4
Pfarrer mitbetreut - Pfarrer anderswo	47	-	4,3	23,4	36,2	34,0	2,1
<b>GESCHLECHT</b>							
männlich	412	0,7	6,1	16,0	33,3	37,1	6,8
weiblich	384	1,0	5,7	24,5	37,5	26,0	5,2
<b>ALTER</b>							
bis 29	70	2,9	4,3	17,1	34,3	32,9	8,6
30 - 39	86	1,2	2,3	17,4	38,4	33,7	7,0
40 - 49	221	-	6,8	19,5	29,0	38,0	6,8
50 - 59	183	1,1	4,4	21,9	32,2	35,5	4,9
60 - 69	179	0,6	7,8	19,0	44,1	23,5	5,0
ab 70	47	-	6,4	25,5	42,6	21,3	4,3
<b>BILDUNG</b>							
Volks- oder Hauptschule	13	-	30,8	-	23,1	30,8	15,4
Berufs- oder Handelsschule	127	0,8	11,0	25,2	38,6	19,7	4,7
Mittelschule	215	0,5	5,1	22,3	39,5	27,9	4,7
(Fach-)Hochschule	442	1,1	4,1	18,1	32,6	37,6	6,6
<b>FUNKTION</b>							
Mitglied	765	0,8	5,6	20,1	35,8	31,9	5,8
Pfarrer	33	3,0	12,1	18,2	21,2	33,3	12,1

## Ich kenne das Konzept meiner Diözese zur Umstrukturierung. [243]

Horizontale Prozentuierung							
	Total (Rohwerte)	trifft völlig zu	trifft zu	teils-teils	trifft nicht zu	trifft überhaupt nicht zu	keine Angabe
							
<b>Total</b>	<b>798</b>	<b>1,6</b>	<b>4,3</b>	<b>15,4</b>	<b>33,7</b>	<b>39,8</b>	<b>5,1</b>
<b>DIÖZESE</b>							
Wien - Stadt	798	1,6	4,3	15,4	33,7	39,8	5,1
Wien - Nord	-	-	-	-	-	-	-
Wien - Süd	-	-	-	-	-	-	-
<b>PFARRGRÖSSE</b>							
bis 1000 Katholiken	57	-	5,3	12,3	35,1	40,4	7,0
1001-2000	80	5,0	6,2	11,2	35,0	42,5	-
2001-4000	284	1,4	4,6	18,7	30,3	39,4	5,6
4001-6000	160	2,5	5,0	14,4	39,4	34,4	4,4
6001-9000	148	0,7	2,0	14,9	35,1	41,9	5,4
9001 und mehr	37	-	5,4	18,9	24,3	40,5	10,8
<b>PFARRER AM ORT</b>							
Pfarrer wohnt in der Pfarre	734	1,6	4,1	15,3	33,1	40,3	5,6
Pfarre mitbetreut - Pfarrer anderswo	47	2,1	8,5	14,9	38,3	36,2	-
<b>GESCHLECHT</b>							
männlich	412	1,9	4,9	15,3	33,5	39,3	5,1
weiblich	384	1,3	3,6	15,6	34,1	40,1	5,2
<b>ALTER</b>							
bis 29	70	1,4	4,3	10,0	31,4	47,1	5,7
30 - 39	86	1,2	2,3	16,3	32,6	40,7	7,0
40 - 49	221	1,8	3,2	14,0	26,2	48,0	6,8
50 - 59	183	1,6	4,9	16,9	36,1	36,6	3,8
60 - 69	179	1,7	6,1	19,6	37,4	31,8	3,4
ab 70	47	2,1	2,1	8,5	51,1	31,9	4,3
<b>BILDUNG</b>							
Volks- oder Hauptschule	13	-	7,7	-	30,8	46,2	15,4
Berufs- oder Handelsschule	127	3,9	3,1	19,7	34,6	33,9	4,7
Mittelschule	215	0,5	3,7	13,0	39,1	40,5	3,3
(Fach-)Hochschule	442	1,6	4,8	15,8	31,0	41,2	5,7
<b>FUNKTION</b>							
Mitglied	765	1,4	3,7	14,9	34,4	40,8	4,8
Pfarrer	33	6,1	18,2	27,3	18,2	18,2	12,1



Die Umstrukturierung ist bei uns noch kein Thema. Damit beschäftigen wir uns, wenn es soweit ist. [244]

Horizontale Prozentuierung							
	Total (Rohwerte)						
		trifft völlig zu	trifft zu	teils-teils	trifft nicht zu	trifft überhaupt nicht zu	keine Angabe
<b>Total</b>	<b>798</b>	<b>18,9</b>	<b>34,2</b>	<b>20,7</b>	<b>11,5</b>	<b>8,0</b>	<b>6,6</b>
<b>DIÖZESE</b>							
Wien - Stadt	798	18,9	34,2	20,7	11,5	8,0	6,6
Wien - Nord	-	-	-	-	-	-	-
Wien - Süd	-	-	-	-	-	-	-
<b>PFARRGRÖSSE</b>							
bis 1000 Katholiken	57	19,3	28,1	24,6	12,3	10,5	5,3
1001-2000	80	22,5	31,2	22,5	8,8	13,8	1,2
2001-4000	284	19,4	33,1	21,1	11,3	7,0	8,1
4001-6000	160	18,8	40,0	15,6	14,4	6,9	4,4
6001-9000	148	14,2	35,1	23,0	11,5	8,8	7,4
9001 und mehr	37	24,3	37,8	18,9	2,7	2,7	13,5
<b>PFARRER AM ORT</b>							
Pfarrer wohnt in der Pfarre	734	19,8	34,2	20,8	11,2	6,9	7,1
Pfarrer mitbetreut - Pfarrer anderswo	47	8,5	36,2	14,9	17,0	21,3	2,1
<b>GESCHLECHT</b>							
männlich	412	20,1	33,7	20,6	12,9	6,1	6,6
weiblich	384	17,7	34,6	20,6	10,2	10,2	6,8
<b>ALTER</b>							
bis 29	70	20,0	28,6	25,7	8,6	11,4	5,7
30 - 39	86	15,1	31,4	23,3	14,0	8,1	8,1
40 - 49	221	22,2	28,5	23,1	10,4	7,7	8,1
50 - 59	183	14,2	38,3	19,1	13,1	10,9	4,4
60 - 69	179	20,1	39,7	17,3	11,2	4,5	7,3
ab 70	47	23,4	38,3	19,1	10,6	4,3	4,3
<b>BILDUNG</b>							
Volks- oder Hauptschule	13	30,8	23,1	7,7	15,4	7,7	15,4
Berufs- oder Handelsschule	127	16,5	38,6	16,5	12,6	9,4	6,3
Mittelschule	215	19,1	33,5	24,2	11,2	5,1	7,0
(Fach-)Hochschule	442	19,2	33,7	20,6	11,3	9,0	6,1
<b>FUNKTION</b>							
Mitglied	765	19,1	35,2	19,9	11,2	8,2	6,4
Pfarrer	33	15,2	12,1	39,4	18,2	3,0	12,1

Arbeitsstelle für kirchliche Sozialforschung



## Die Tatsache, dass neue pastorale Räume gebildet werden, bereitet mir Sorgen. [245]

Horizontale Prozentuierung							
	Total (Rohwerte)						
		trifft völlig zu	trifft zu	teils-teils	trifft nicht zu	trifft überhaupt nicht zu	keine Angabe
<b>Total</b>	<b>798</b>	<b>6,9</b>	<b>11,5</b>	<b>21,3</b>	<b>35,0</b>	<b>17,5</b>	<b>7,8</b>
<b>DIÖZESE</b>							
Wien - Stadt	798	6,9	11,5	21,3	35,0	17,5	7,8
Wien - Nord	-	-	-	-	-	-	-
Wien - Süd	-	-	-	-	-	-	-
<b>PFARRGRÖSSE</b>							
bis 1000 Katholiken	57	7,0	12,3	12,3	38,6	22,8	7,0
1001-2000	80	6,2	15,0	15,0	38,8	20,0	5,0
2001-4000	284	7,7	8,1	27,1	33,1	15,8	8,1
4001-6000	160	7,5	13,8	21,2	36,9	15,0	5,6
6001-9000	148	4,7	14,9	18,2	37,2	16,9	8,1
9001 und mehr	37	10,8	8,1	16,2	21,6	27,0	16,2
<b>PFARRER AM ORT</b>							
Pfarrer wohnt in der Pfarre	734	6,8	11,4	22,3	34,5	16,9	8,0
Pfarre mitbetreut - Pfarrer anderswo	47	6,4	17,0	6,4	36,2	29,8	4,3
<b>GESCHLECHT</b>							
männlich	412	7,3	12,4	21,6	34,7	16,0	8,0
weiblich	384	6,5	10,2	21,1	35,4	19,3	7,6
<b>ALTER</b>							
bis 29	70	11,4	12,9	14,3	38,6	17,1	5,7
30 - 39	86	7,0	8,1	16,3	40,7	18,6	9,3
40 - 49	221	5,0	10,9	23,1	33,5	19,5	8,1
50 - 59	183	6,6	9,3	21,3	37,7	19,7	5,5
60 - 69	179	6,7	15,1	24,0	30,7	14,0	9,5
ab 70	47	10,6	17,0	17,0	36,2	12,8	6,4
<b>BILDUNG</b>							
Volks- oder Hauptschule	13	7,7	7,7	7,7	30,8	23,1	23,1
Berufs- oder Handelsschule	127	2,4	7,9	32,3	39,4	11,8	6,3
Mittelschule	215	4,7	14,0	21,4	35,3	17,2	7,4
(Fach-)Hochschule	442	9,3	11,5	18,6	33,7	19,2	7,7
<b>FUNKTION</b>							
Mitglied	765	6,9	11,5	21,3	34,8	17,9	7,6
Pfarrer	33	6,1	12,1	21,2	39,4	9,1	12,1

Es gibt Pfarren, mit denen ich mir die Zusammenarbeit nicht vorstellen kann. [246]

Horizontale Prozentuierung							
	Total (Rohwerte)						
		trifft völlig zu	trifft zu	teils-teils	trifft nicht zu	trifft überhaupt nicht zu	keine Angabe
<b>Total</b>	<b>798</b>	<b>11,3</b>	<b>16,8</b>	<b>18,8</b>	<b>25,4</b>	<b>20,7</b>	<b>7,0</b>
<b>DIÖZESE</b>							
Wien - Stadt	798	11,3	16,8	18,8	25,4	20,7	7,0
Wien - Nord	-	-	-	-	-	-	-
Wien - Süd	-	-	-	-	-	-	-
<b>PFARRGRÖSSE</b>							
bis 1000 Katholiken	57	12,3	7,0	14,0	24,6	31,6	10,5
1001-2000	80	7,5	16,2	23,8	26,2	22,5	3,8
2001-4000	284	11,6	19,7	20,4	21,1	20,4	6,7
4001-6000	160	17,5	16,2	16,2	28,1	16,2	5,6
6001-9000	148	5,4	16,9	18,2	31,1	20,9	7,4
9001 und mehr	37	8,1	16,2	8,1	27,0	24,3	16,2
<b>PFARRER AM ORT</b>							
Pfarrer wohnt in der Pfarre	734	11,6	16,1	18,4	26,2	20,4	7,4
Pfarrer mitbetreut - Pfarrer anderswo	47	4,3	23,4	21,3	19,1	29,8	2,1
<b>GESCHLECHT</b>							
männlich	412	10,4	15,3	18,0	26,2	22,1	8,0
weiblich	384	11,7	18,5	19,8	24,7	19,3	6,0
<b>ALTER</b>							
bis 29	70	12,9	25,7	20,0	20,0	14,3	7,1
30 - 39	86	12,8	19,8	12,8	27,9	16,3	10,5
40 - 49	221	14,0	15,4	21,3	19,9	23,1	6,3
50 - 59	183	10,9	21,3	18,0	24,6	18,6	6,6
60 - 69	179	8,4	11,2	18,4	32,4	22,3	7,3
ab 70	47	6,4	10,6	17,0	34,0	27,7	4,3
<b>BILDUNG</b>							
Volks- oder Hauptschule	13	15,4	-	15,4	23,1	30,8	15,4
Berufs- oder Handelsschule	127	7,1	15,0	15,0	29,9	26,0	7,1
Mittelschule	215	10,2	15,3	20,9	25,1	21,4	7,0
(Fach-)Hochschule	442	12,9	18,6	19,0	24,4	18,6	6,6
<b>FUNKTION</b>							
Mitglied	765	10,8	17,3	18,7	25,4	21,2	6,7
Pfarrer	33	21,2	6,1	21,2	27,3	9,1	15,2



Unser Pfarrer will sich mit diesen Fragen nicht (mehr) auseinandersetzen. [247]

Horizontale Prozentuierung							
	Total (Rohwerte)						
		trifft völlig zu	trifft zu	teils-teils	trifft nicht zu	trifft überhaupt nicht zu	keine Angabe
<b>Total</b>	<b>798</b>	<b>5,6</b>	<b>9,8</b>	<b>17,8</b>	<b>31,5</b>	<b>21,7</b>	<b>13,7</b>
<b>DIÖZESE</b>							
Wien - Stadt	798	5,6	9,8	17,8	31,5	21,7	13,7
Wien - Nord	-	-	-	-	-	-	-
Wien - Süd	-	-	-	-	-	-	-
<b>PFARRGRÖSSE</b>							
bis 1000 Katholiken	57	5,3	7,0	10,5	28,1	31,6	17,5
1001-2000	80	3,8	8,8	18,8	31,2	27,5	10,0
2001-4000	284	5,3	9,9	21,1	28,9	21,1	13,7
4001-6000	160	6,9	11,9	15,0	36,2	15,6	14,4
6001-9000	148	6,1	8,8	16,2	34,5	24,3	10,1
9001 und mehr	37	8,1	2,7	18,9	27,0	24,3	18,9
<b>PFARRER AM ORT</b>							
Pfarrer wohnt in der Pfarre	734	5,6	9,9	18,4	31,7	20,7	13,6
Pfarre mitbetreut - Pfarrer anderswo	47	6,4	6,4	10,6	31,9	36,2	8,5
<b>GESCHLECHT</b>							
männlich	412	5,6	10,7	18,0	30,8	22,1	12,9
weiblich	384	5,7	8,9	17,4	32,3	21,4	14,3
<b>ALTER</b>							
bis 29	70	-	11,4	14,3	27,1	27,1	20,0
30 - 39	86	5,8	9,3	22,1	32,6	15,1	15,1
40 - 49	221	6,8	7,7	16,7	27,6	27,6	13,6
50 - 59	183	8,2	8,7	21,9	30,6	18,6	12,0
60 - 69	179	3,4	12,3	16,2	36,9	17,9	13,4
ab 70	47	6,4	12,8	10,6	34,0	25,5	10,6
<b>BILDUNG</b>							
Volks- oder Hauptschule	13	-	7,7	15,4	23,1	15,4	38,5
Berufs- oder Handelsschule	127	2,4	8,7	20,5	37,0	18,9	12,6
Mittelschule	215	7,0	9,3	14,4	34,0	21,4	14,0
(Fach-)Hochschule	442	6,1	10,4	18,8	29,0	22,9	12,9
<b>FUNKTION</b>							
Mitglied	765	5,9	10,2	17,8	31,4	21,2	13,6
Pfarrer	33	-	-	18,2	33,3	33,3	15,2

## Der Verlust des eigenen Pfarrers bedeutet den Verlust der Identität der Pfarre. [248]







Horizontale Prozentuierung							
	Total (Rohwerte)						
		trifft völlig zu	trifft zu	teils-teils	trifft nicht zu	trifft überhaupt nicht zu	keine Angabe
<b>Total</b>	<b>798</b>	<b>17,2</b>	<b>21,1</b>	<b>24,8</b>	<b>16,5</b>	<b>12,8</b>	<b>7,6</b>
<b>DIÖZESE</b>							
Wien - Stadt	798	17,2	21,1	24,8	16,5	12,8	7,6
Wien - Nord	-	-	-	-	-	-	-
Wien - Süd	-	-	-	-	-	-	-
<b>PFARRGRÖSSE</b>							
bis 1000 Katholiken	57	19,3	17,5	21,1	15,8	19,3	7,0
1001-2000	80	21,2	21,2	21,2	18,8	8,8	8,8
2001-4000	284	16,5	23,6	20,8	18,7	13,0	7,4
4001-6000	160	17,5	21,9	30,0	16,2	9,4	5,0
6001-9000	148	14,2	13,5	34,5	13,5	15,5	8,8
9001 und mehr	37	18,9	24,3	18,9	10,8	10,8	16,2
<b>PFARRER AM ORT</b>							
Pfarrer wohnt in der Pfarre	734	17,6	22,1	25,1	16,3	10,9	8,0
Pfarre mitbetreut - Pfarrer anderswo	47	12,8	8,5	27,7	21,3	27,7	2,1
<b>GESCHLECHT</b>							
männlich	412	18,0	22,3	24,5	16,7	11,4	7,0
weiblich	384	16,1	19,8	25,3	16,1	14,3	8,3
<b>ALTER</b>							
bis 29	70	15,7	21,4	31,4	15,7	8,6	7,1
30 - 39	86	15,1	17,4	26,7	15,1	18,6	7,0
40 - 49	221	15,4	23,5	25,8	16,3	11,8	7,2
50 - 59	183	16,4	16,4	26,2	18,6	14,8	7,7
60 - 69	179	19,0	24,6	20,7	16,2	11,2	8,4
ab 70	47	29,8	21,3	17,0	12,8	10,6	8,5
<b>BILDUNG</b>							
Volks- oder Hauptschule	13	53,8	7,7	-	-	15,4	23,1
Berufs- oder Handelsschule	127	24,4	22,0	24,4	13,4	6,3	9,4
Mittelschule	215	13,0	24,7	24,2	16,7	14,0	7,4
(Fach-)Hochschule	442	16,1	19,5	26,0	17,9	14,0	6,6
<b>FUNKTION</b>							
Mitglied	765	17,6	21,8	24,3	16,2	12,8	7,2
Pfarrer	33	6,1	3,0	36,4	24,2	12,1	18,2



Wir werden von Seiten der Diözese in diesem Prozess begleitet. [249]

Horizontale Prozentuierung							
	Total (Rohwerte)						
		trifft völlig zu	trifft zu	teils-teils	trifft nicht zu	trifft überhaupt nicht zu	keine Angabe
<b>Total</b>	<b>798</b>	<b>0,1</b>	<b>6,4</b>	<b>21,2</b>	<b>26,4</b>	<b>25,8</b>	<b>20,1</b>
<b>DIÖZESE</b>							
Wien - Stadt	798	0,1	6,4	21,2	26,4	25,8	20,1
Wien - Nord	-	-	-	-	-	-	-
Wien - Süd	-	-	-	-	-	-	-
<b>PFARRGRÖSSE</b>							
bis 1000 Katholiken	57	-	5,3	33,3	28,1	17,5	15,8
1001-2000	80	-	16,2	17,5	21,2	30,0	15,0
2001-4000	284	-	6,7	19,0	26,4	28,9	19,0
4001-6000	160	0,6	3,1	20,0	28,1	27,5	20,6
6001-9000	148	-	5,4	24,3	29,1	16,9	24,3
9001 und mehr	37	-	5,4	16,2	21,6	29,7	27,0
<b>PFARRER AM ORT</b>							
Pfarrer wohnt in der Pfarre	734	0,1	5,7	20,7	26,7	26,0	20,7
Pfarre mitbetreut - Pfarrer anderswo	47	-	12,8	29,8	21,3	27,7	8,5
<b>GESCHLECHT</b>							
männlich	412	0,2	4,9	21,6	27,4	28,2	17,7
weiblich	384	-	8,1	20,8	25,5	22,9	22,7
<b>ALTER</b>							
bis 29	70	-	2,9	18,6	38,6	24,3	15,7
30 - 39	86	-	7,0	11,6	29,1	30,2	22,1
40 - 49	221	0,5	5,0	19,9	24,0	31,7	19,0
50 - 59	183	-	7,1	21,9	23,0	28,4	19,7
60 - 69	179	-	8,4	23,5	30,2	16,8	21,2
ab 70	47	-	8,5	29,8	14,9	19,1	27,7
<b>BILDUNG</b>							
Volks- oder Hauptschule	13	-	7,7	7,7	38,5	7,7	38,5
Berufs- oder Handelsschule	127	-	5,5	25,2	26,8	18,1	24,4
Mittelschule	215	-	7,9	23,7	26,0	22,8	19,5
(Fach-)Hochschule	442	0,2	5,9	19,2	26,2	30,1	18,3
<b>FUNKTION</b>							
Mitglied	765	0,1	6,3	20,8	26,4	26,5	19,9
Pfarrer	33	-	9,1	30,3	27,3	9,1	24,2

In unserer Pfarre wäre der PGR für verschiedene Lösungswege offen – die Belastung besteht vornehmlich in Zeiten der Unklarheit, bis Entscheidungen gefallen sind. [250]

Horizontale Prozentuierung							
Total (Rohwerte)		trifft völlig zu	trifft zu	teils-teils	trifft nicht zu	trifft überhaupt nicht zu	keine Angabe
							
<b>Total</b>	<b>798</b>	<b>8,1</b>	<b>27,9</b>	<b>31,3</b>	<b>8,9</b>	<b>4,8</b>	<b>18,9</b>
<b>DIÖZESE</b>							
Wien - Stadt	798	8,1	27,9	31,3	8,9	4,8	18,9
Wien - Nord	-	-	-	-	-	-	-
Wien - Süd	-	-	-	-	-	-	-
<b>PFARRGRÖSSE</b>							
bis 1000 Katholiken	57	7,0	29,8	24,6	10,5	7,0	21,1
1001-2000	80	11,2	28,8	23,8	16,2	6,2	13,8
2001-4000	284	7,0	31,0	34,2	5,6	6,0	16,2
4001-6000	160	11,2	21,9	33,8	12,5	1,2	19,4
6001-9000	148	7,4	26,4	31,1	8,1	4,1	23,0
9001 und mehr	37	5,4	16,2	32,4	10,8	5,4	29,7
<b>PFARRER AM ORT</b>							
Pfarrer wohnt in der Pfarre	734	7,6	27,9	31,7	8,9	4,4	19,5
Pfarrer mitbetreut - Pfarrer anderswo	47	12,8	31,9	31,9	8,5	6,4	8,5
<b>GESCHLECHT</b>							
männlich	412	7,8	26,7	36,7	8,0	4,1	16,7
weiblich	384	8,6	29,2	25,8	9,9	5,5	21,1
<b>ALTER</b>							
bis 29	70	8,6	27,1	34,3	7,1	4,3	18,6
30 - 39	86	8,1	32,6	26,7	11,6	3,5	17,4
40 - 49	221	7,7	27,6	32,6	8,1	5,0	19,0
50 - 59	183	8,2	25,7	32,2	8,7	4,4	20,8
60 - 69	179	6,7	29,6	30,7	7,8	6,7	18,4
ab 70	47	14,9	27,7	25,5	14,9	-	17,0
<b>BILDUNG</b>							
Volks- oder Hauptschule	13	-	15,4	38,5	-	7,7	38,5
Berufs- oder Handelsschule	127	7,1	24,4	32,3	7,9	6,3	22,0
Mittelschule	215	9,8	27,9	32,1	8,4	2,3	19,5
(Fach-)Hochschule	442	7,7	29,4	30,5	9,7	5,4	17,2
<b>FUNKTION</b>							
Mitglied	765	8,2	27,8	31,0	9,0	5,0	19,0
Pfarrer	33	6,1	30,3	39,4	6,1	-	18,2



**Pfarrverbände und Seelsorgeräume werden sich nur durchsetzen, wenn die Diözese nicht auf alle Besonderheiten einzelner Pfarren Rücksicht nimmt. [251]**







Horizontale Prozentuierung							
	Total (Rohwerte)						
		trifft völlig zu	trifft zu	teils-teils	trifft nicht zu	trifft überhaupt nicht zu	keine Angabe
<b>Total</b>	<b>798</b>	<b>6,0</b>	<b>19,7</b>	<b>27,2</b>	<b>20,6</b>	<b>11,0</b>	<b>15,5</b>
<b>DIÖZESE</b>							
Wien - Stadt	798	6,0	19,7	27,2	20,6	11,0	15,5
Wien - Nord	-	-	-	-	-	-	-
Wien - Süd	-	-	-	-	-	-	-
<b>PFARRGRÖSSE</b>							
bis 1000 Katholiken	57	3,5	19,3	26,3	24,6	14,0	12,3
1001-2000	80	5,0	22,5	22,5	23,8	13,8	12,5
2001-4000	284	5,6	15,8	30,3	19,7	13,0	15,5
4001-6000	160	7,5	23,8	25,6	19,4	8,1	15,6
6001-9000	148	6,1	20,9	29,7	18,9	8,1	16,2
9001 und mehr	37	13,5	18,9	24,3	16,2	2,7	24,3
<b>PFARRER AM ORT</b>							
Pfarrer wohnt in der Pfarre	734	6,1	19,9	27,7	19,6	10,8	15,9
Pfarre mitbetreut - Pfarrer anderswo	47	4,3	21,3	25,5	27,7	14,9	6,4
<b>GESCHLECHT</b>							
männlich	412	5,8	23,1	27,2	18,7	10,0	15,3
weiblich	384	6,2	16,1	27,3	22,4	12,0	15,9
<b>ALTER</b>							
bis 29	70	5,7	12,9	31,4	15,7	18,6	15,7
30 - 39	86	3,5	22,1	30,2	18,6	8,1	17,4
40 - 49	221	7,7	20,4	26,2	23,5	8,1	14,0
50 - 59	183	4,4	14,2	32,8	21,3	12,6	14,8
60 - 69	179	5,0	23,5	20,7	22,9	11,2	16,8
ab 70	47	12,8	29,8	19,1	8,5	10,6	19,1
<b>BILDUNG</b>							
Volks- oder Hauptschule	13	7,7	30,8	15,4	7,7	7,7	30,8
Berufs- oder Handelsschule	127	7,1	15,0	30,7	22,0	7,1	18,1
Mittelschule	215	6,0	17,2	27,4	20,9	12,6	15,8
(Fach-)Hochschule	442	5,7	21,9	26,5	20,4	11,5	14,0
<b>FUNKTION</b>							
Mitglied	765	6,0	19,2	26,9	21,0	11,5	15,3
Pfarrer	33	6,1	30,3	33,3	9,1	-	21,2



## Mit der Umstrukturierung der pastoralen Räume wird vielen Menschen Angst gemacht. [252]







Horizontale Prozentuierung							
	Total (Rohwerte)						
		trifft völlig zu	trifft zu	teils-teils	trifft nicht zu	trifft überhaupt nicht zu	keine Angabe
<b>Total</b>	<b>798</b>	<b>9,6</b>	<b>32,2</b>	<b>28,2</b>	<b>11,9</b>	<b>4,4</b>	<b>13,7</b>
<b>DIÖZESE</b>							
Wien - Stadt	798	9,6	32,2	28,2	11,9	4,4	13,7
Wien - Nord	-	-	-	-	-	-	-
Wien - Süd	-	-	-	-	-	-	-
<b>PFARRGRÖSSE</b>							
bis 1000 Katholiken	57	8,8	29,8	31,6	10,5	5,3	14,0
1001-2000	80	12,5	30,0	25,0	16,2	6,2	10,0
2001-4000	284	8,5	28,2	33,5	11,6	5,3	13,0
4001-6000	160	13,1	38,8	21,2	11,9	2,5	12,5
6001-9000	148	8,1	31,8	30,4	11,5	3,4	14,9
9001 und mehr	37	10,8	35,1	16,2	10,8	8,1	18,9
<b>PFARRER AM ORT</b>							
Pfarrer wohnt in der Pfarre	734	9,7	33,0	27,5	11,3	4,5	14,0
Pfarrer mitbetreut - Pfarrer anderswo	47	10,6	29,8	31,9	19,1	4,3	4,3
<b>GESCHLECHT</b>							
männlich	412	9,0	28,4	32,3	12,9	4,4	13,1
weiblich	384	10,4	36,2	24,0	10,9	4,4	14,1
<b>ALTER</b>							
bis 29	70	5,7	38,6	25,7	7,1	7,1	15,7
30 - 39	86	15,1	33,7	24,4	12,8	1,2	12,8
40 - 49	221	7,7	33,5	27,1	12,2	3,6	15,8
50 - 59	183	10,4	27,3	32,8	13,7	5,5	10,4
60 - 69	179	8,9	33,5	27,4	12,8	3,4	14,0
ab 70	47	12,8	29,8	27,7	4,3	10,6	14,9
<b>BILDUNG</b>							
Volks- oder Hauptschule	13	23,1	7,7	38,5	-	15,4	15,4
Berufs- oder Handelsschule	127	7,1	24,4	29,9	17,3	3,9	17,3
Mittelschule	215	8,8	32,1	29,8	10,7	4,7	14,0
(Fach-)Hochschule	442	10,4	35,3	26,7	11,3	4,1	12,2
<b>FUNKTION</b>							
Mitglied	765	9,7	32,5	28,0	11,8	4,4	13,6
Pfarrer	33	9,1	24,2	33,3	15,2	3,0	15,2

**Kleine Pfarren haben Zukunft, wenn der PGR Leitungsaufgaben übernimmt und mehr Kompetenzen erhält. [253]**

Horizontale Prozentuierung							
	Total (Rohwerte)						
		trifft völlig zu	trifft zu	teils-teils	trifft nicht zu	trifft überhaupt nicht zu	keine Angabe
							
<b>Total</b>	<b>798</b>	<b>26,1</b>	<b>39,6</b>	<b>16,7</b>	<b>5,8</b>	<b>1,4</b>	<b>10,5</b>
<b>DIÖZESE</b>							
Wien - Stadt	798	26,1	39,6	16,7	5,8	1,4	10,5
Wien - Nord	-	-	-	-	-	-	-
Wien - Süd	-	-	-	-	-	-	-
<b>PFARRGRÖSSE</b>							
bis 1000 Katholiken	57	24,6	45,6	10,5	5,3	1,8	12,3
1001-2000	80	28,8	42,5	17,5	5,0	1,2	5,0
2001-4000	284	26,1	38,4	18,0	7,0	1,1	9,5
4001-6000	160	25,6	41,2	17,5	4,4	1,2	10,0
6001-9000	148	23,0	41,2	15,5	6,8	0,7	12,8
9001 und mehr	37	32,4	24,3	16,2	2,7	5,4	18,9
<b>PFARRER AM ORT</b>							
Pfarrer wohnt in der Pfarre	734	25,5	39,5	16,9	5,6	1,5	11,0
Pfarre mitbetreut - Pfarrer anderswo	47	34,0	40,4	12,8	8,5	-	4,3
<b>GESCHLECHT</b>							
männlich	412	26,0	37,6	17,2	7,5	1,5	10,2
weiblich	384	25,8	41,9	16,1	3,9	1,3	10,9
<b>ALTER</b>							
bis 29	70	31,4	21,4	25,7	5,7	2,9	12,9
30 - 39	86	23,3	44,2	15,1	2,3	2,3	12,8
40 - 49	221	24,4	38,5	16,7	6,8	1,8	11,8
50 - 59	183	29,0	38,3	15,3	8,2	0,5	8,7
60 - 69	179	22,3	45,3	16,8	5,0	0,6	10,1
ab 70	47	34,0	46,8	10,6	-	2,1	6,4
<b>BILDUNG</b>							
Volks- oder Hauptschule	13	15,4	15,4	23,1	15,4	7,7	23,1
Berufs- oder Handelsschule	127	24,4	45,7	12,6	6,3	0,8	10,2
Mittelschule	215	22,8	40,9	19,1	6,0	1,4	9,8
(Fach-)Hochschule	442	28,5	38,0	16,5	5,2	1,4	10,4
<b>FUNKTION</b>							
Mitglied	765	26,3	40,3	16,5	5,2	1,4	10,3
Pfarrer	33	21,2	24,2	21,2	18,2	-	15,2



## Von der Kirche gehen für eine (kleine) Ortschaft wichtige Impulse aus. [254]

Horizontale Prozentuierung							
	Total (Rohwerte)						
		trifft völlig zu	trifft zu	teils-teils	trifft nicht zu	trifft überhaupt nicht zu	keine Angabe
							
<b>Total</b>	<b>798</b>	<b>33,0</b>	<b>39,7</b>	<b>12,7</b>	<b>2,6</b>	<b>1,0</b>	<b>11,0</b>
<b>DIÖZESE</b>							
Wien - Stadt	798	33,0	39,7	12,7	2,6	1,0	11,0
Wien - Nord	-	-	-	-	-	-	-
Wien - Süd	-	-	-	-	-	-	-
<b>PFARRGRÖSSE</b>							
bis 1000 Katholiken	57	36,8	38,6	10,5	1,8	-	12,3
1001-2000	80	35,0	46,2	11,2	1,2	1,2	5,0
2001-4000	284	29,6	41,2	13,4	3,2	1,1	11,6
4001-6000	160	38,1	38,1	11,2	1,9	0,6	10,0
6001-9000	148	31,1	37,8	14,2	2,7	1,4	12,8
9001 und mehr	37	32,4	29,7	13,5	5,4	2,7	16,2
<b>PFARRER AM ORT</b>							
Pfarrer wohnt in der Pfarre	734	33,0	39,1	12,5	2,9	0,8	11,7
Pfarrer mitbetreut - Pfarrer anderswo	47	31,9	46,8	17,0	-	2,1	2,1
<b>GESCHLECHT</b>							
männlich	412	32,8	37,9	14,1	2,9	1,5	10,9
weiblich	384	33,1	41,7	11,2	2,3	0,5	11,2
<b>ALTER</b>							
bis 29	70	28,6	30,0	22,9	2,9	-	15,7
30 - 39	86	25,6	39,5	16,3	1,2	-	17,4
40 - 49	221	36,7	40,3	9,0	2,7	1,4	10,0
50 - 59	183	28,4	43,7	14,8	1,6	1,1	10,4
60 - 69	179	34,1	40,8	9,5	5,0	1,1	9,5
ab 70	47	46,8	36,2	8,5	-	2,1	6,4
<b>BILDUNG</b>							
Volks- oder Hauptschule	13	53,8	23,1	7,7	-	-	15,4
Berufs- oder Handelsschule	127	31,5	42,5	12,6	2,4	0,8	10,2
Mittelschule	215	25,6	45,1	11,6	3,3	0,9	13,5
(Fach-)Hochschule	442	36,4	36,9	13,3	2,5	1,1	9,7
<b>FUNKTION</b>							
Mitglied	765	33,2	40,0	12,2	2,6	1,0	11,0
Pfarrer	33	27,3	33,3	24,2	3,0	-	12,1

**Unsere Pfarre ist (schon) Mitglied in einem Pfarrverband / Seelsorgraum. [255]**

Horizontale Prozentuierung				
	Total (Rohwerte)	ja	nein	keine Angabe
<b>Total</b>	<b>798</b>	<b>7,5</b>	<b>86,0</b>	<b>6,5</b>
<b>DIÖZESE</b>				
Wien - Stadt	798	7,5	86,0	6,5
Wien - Nord	-	-	-	-
Wien - Süd	-	-	-	-
<b>PFARRGRÖSSE</b>				
bis 1000 Katholiken	57	15,8	77,2	7,0
1001-2000	80	12,5	87,5	-
2001-4000	284	6,7	87,0	6,3
4001-6000	160	6,9	86,2	6,9
6001-9000	148	4,7	87,8	7,4
9001 und mehr	37	-	89,2	10,8
<b>PFARRER AM ORT</b>				
Pfarrer wohnt in der Pfarre	734	5,6	87,7	6,7
Pfarre mitbetreut - Pfarrer anderswo	47	36,2	59,6	4,3
<b>GESCHLECHT</b>				
männlich	412	6,1	87,9	6,1
weiblich	384	9,1	83,9	7,0
<b>ALTER</b>				
bis 29	70	15,7	80,0	4,3
30 - 39	86	3,5	89,5	7,0
40 - 49	221	8,6	83,3	8,1
50 - 59	183	6,0	88,0	6,0
60 - 69	179	7,3	87,2	5,6
ab 70	47	6,4	87,2	6,4
<b>BILDUNG</b>				
Volks- oder Hauptschule	13	-	76,9	23,1
Berufs- oder Handelsschule	127	6,3	88,2	5,5
Mittelschule	215	7,4	86,0	6,5
(Fach-)Hochschule	442	8,1	85,7	6,1
<b>FUNKTION</b>				
Mitglied	765	7,7	85,9	6,4
Pfarrer	33	3,0	87,9	9,1



Im Zuge der Umstrukturierung haben wir in unserer Pfarre ein Modell erarbeitet, das sich inzwischen sehr gut etabliert und bewährt hat. [256]

Horizontale Prozentuierung							
	Total (Rohwerte)						
		trifft völlig zu	trifft zu	teils-teils	trifft nicht zu	trifft überhaupt nicht zu	keine Angabe
<b>Total</b>	<b>798</b>	<b>0,6</b>	<b>2,8</b>	<b>3,4</b>	<b>1,1</b>	<b>3,6</b>	<b>88,5</b>
<b>DIÖZESE</b>							
Wien - Stadt	798	0,6	2,8	3,4	1,1	3,6	88,5
Wien - Nord	-	-	-	-	-	-	-
Wien - Süd	-	-	-	-	-	-	-
<b>PFARRGRÖSSE</b>							
bis 1000 Katholiken	57	-	8,8	1,8	5,3	5,3	78,9
1001-2000	80	-	3,8	6,2	1,2	6,2	82,5
2001-4000	284	0,7	2,5	2,8	1,1	2,8	90,1
4001-6000	160	-	3,1	3,8	0,6	4,4	88,1
6001-9000	148	-	0,7	4,1	0,7	2,0	92,6
9001 und mehr	37	2,7	-	-	-	8,1	89,2
<b>PFARRER AM ORT</b>							
Pfarrer wohnt in der Pfarre	734	0,5	2,2	2,7	1,2	3,3	90,1
Pfarre mitbetreut - Pfarrer anderswo	47	-	12,8	12,8	-	10,6	63,8
<b>GESCHLECHT</b>							
männlich	412	0,2	2,2	3,4	0,7	4,4	89,1
weiblich	384	1,0	3,4	3,4	1,6	2,9	87,8
<b>ALTER</b>							
bis 29	70	-	4,3	5,7	4,3	7,1	78,6
30 - 39	86	1,2	1,2	2,3	-	2,3	93,0
40 - 49	221	0,9	3,2	4,1	0,9	3,6	87,3
50 - 59	183	1,1	3,8	1,1	1,6	1,6	90,7
60 - 69	179	-	2,2	3,9	0,6	3,4	89,9
ab 70	47	-	-	6,4	-	8,5	85,1
<b>BILDUNG</b>							
Volks- oder Hauptschule	13	-	-	-	-	-	100,0
Berufs- oder Handelsschule	127	-	2,4	3,1	1,6	2,4	90,6
Mittelschule	215	0,9	2,3	2,3	1,4	4,2	88,8
(Fach-)Hochschule	442	0,7	3,2	4,1	0,9	3,8	87,3
<b>FUNKTION</b>							
Mitglied	765	0,7	2,6	3,4	1,2	3,4	88,8
Pfarrer	33	-	6,1	3,0	-	9,1	81,8



**Mit den Pfarren in unserem Pfarrverband gab es bereits vorher Zusammenarbeit. [257]**

Horizontale Prozentuierung							
	Total (Rohwerte)						
		trifft völlig zu	trifft zu	teils-teils	trifft nicht zu	trifft überhaupt nicht zu	keine Angabe
<b>Total</b>	<b>798</b>	<b>0,5</b>	<b>2,6</b>	<b>2,1</b>	<b>2,0</b>	<b>2,9</b>	<b>89,8</b>
<b>DIÖZESE</b>							
Wien - Stadt	798	0,5	2,6	2,1	2,0	2,9	89,8
Wien - Nord	-	-	-	-	-	-	-
Wien - Süd	-	-	-	-	-	-	-
<b>PFARRGRÖSSE</b>							
bis 1000 Katholiken	57	-	8,8	5,3	1,8	3,5	80,7
1001-2000	80	-	7,5	2,5	2,5	5,0	82,5
2001-4000	284	0,4	1,1	1,8	1,8	2,8	92,3
4001-6000	160	0,6	2,5	1,9	3,1	3,8	88,1
6001-9000	148	-	1,4	2,7	1,4	-	94,6
9001 und mehr	37	-	-	-	-	8,1	91,9
<b>PFARRER AM ORT</b>							
Pfarrer wohnt in der Pfarre	734	0,5	2,2	1,6	1,6	2,7	91,3
Pfarre mitbetreut - Pfarrer anderswo	47	-	8,5	10,6	8,5	6,4	66,0
<b>GESCHLECHT</b>							
männlich	412	-	2,9	1,7	1,9	2,4	91,0
weiblich	384	1,0	2,3	2,6	2,1	3,4	88,5
<b>ALTER</b>							
bis 29	70	1,4	7,1	4,3	4,3	-	82,9
30 - 39	86	-	1,2	-	2,3	1,2	95,3
40 - 49	221	0,5	3,2	3,6	1,4	3,6	87,8
50 - 59	183	0,5	0,5	2,2	2,7	1,1	92,9
60 - 69	179	0,6	3,4	0,6	1,1	4,5	89,9
ab 70	47	-	2,1	2,1	2,1	6,4	87,2
<b>BILDUNG</b>							
Volks- oder Hauptschule	13	-	-	-	-	-	100,0
Berufs- oder Handelsschule	127	-	3,1	1,6	1,6	3,1	90,6
Mittelschule	215	-	1,9	3,7	0,9	3,3	90,2
(Fach-)Hochschule	442	0,9	2,9	1,6	2,7	2,7	89,1
<b>FUNKTION</b>							
Mitglied	765	0,5	2,6	2,2	2,0	2,9	89,8
Pfarrer	33	-	3,0	-	3,0	3,0	90,9

**Die Zusammenarbeit mit Mitarbeiterinnen und Mitarbeitern der Diözese hat uns in diesem Prozess der Umstrukturierung geholfen. [258]**

Horizontale Prozentuierung							
	Total (Rohwerte)						
		trifft völlig zu	trifft zu	teils-teils	trifft nicht zu	trifft überhaupt nicht zu	keine Angabe
<b>Total</b>	<b>798</b>	-	<b>1,1</b>	<b>3,0</b>	<b>1,8</b>	<b>3,5</b>	<b>90,6</b>
<b>DIÖZESE</b>							
Wien - Stadt	798	-	1,1	3,0	1,8	3,5	90,6
Wien - Nord	-	-	-	-	-	-	-
Wien - Süd	-	-	-	-	-	-	-
<b>PFARRGRÖSSE</b>							
bis 1000 Katholiken	57	-	5,3	5,3	3,5	5,3	80,7
1001-2000	80	-	1,2	5,0	1,2	8,8	83,8
2001-4000	284	-	-	2,8	2,1	2,8	92,3
4001-6000	160	-	0,6	3,1	2,5	3,8	90,0
6001-9000	148	-	2,7	1,4	-	0,7	95,3
9001 und mehr	37	-	-	-	-	8,1	91,9
<b>PFARRER AM ORT</b>							
Pfarrer wohnt in der Pfarre	734	-	0,8	2,9	1,5	2,9	92,0
Pfarre mitbetreut - Pfarrer anderswo	47	-	6,4	4,3	6,4	14,9	68,1
<b>GESCHLECHT</b>							
männlich	412	-	1,2	2,9	1,2	3,4	91,3
weiblich	384	-	1,0	3,1	2,3	3,6	89,8
<b>ALTER</b>							
bis 29	70	-	-	5,7	2,9	7,1	84,3
30 - 39	86	-	2,3	1,2	-	1,2	95,3
40 - 49	221	-	1,4	3,2	1,8	4,1	89,6
50 - 59	183	-	1,1	2,2	1,1	2,7	92,9
60 - 69	179	-	0,6	3,9	2,8	2,2	90,5
ab 70	47	-	2,1	2,1	2,1	6,4	87,2
<b>BILDUNG</b>							
Volks- oder Hauptschule	13	-	-	-	-	-	100,0
Berufs- oder Handelsschule	127	-	-	1,6	3,9	3,9	90,6
Mittelschule	215	-	0,5	2,8	1,4	3,7	91,6
(Fach-)Hochschule	442	-	1,8	3,6	1,4	3,4	89,8
<b>FUNKTION</b>							
Mitglied	765	-	1,0	2,9	1,8	3,5	90,7
Pfarrer	33	-	3,0	6,1	-	3,0	87,9



Es ist für unsere Pfarrgemeinde sehr schwierig, die Struktur zugunsten einer größeren Einheit zu ändern.  
[259]

Horizontale Prozentuierung							
	Total (Rohwerte)						
		trifft völlig zu	trifft zu	teils-teils	trifft nicht zu	trifft überhaupt nicht zu	keine Angabe
<b>Total</b>	<b>798</b>	<b>0,9</b>	<b>2,4</b>	<b>2,3</b>	<b>2,6</b>	<b>1,4</b>	<b>90,5</b>
<b>DIÖZESE</b>							
Wien - Stadt	798	0,9	2,4	2,3	2,6	1,4	90,5
Wien - Nord	-	-	-	-	-	-	-
Wien - Süd	-	-	-	-	-	-	-
<b>PFARRGRÖSSE</b>							
bis 1000 Katholiken	57	3,5	3,5	1,8	8,8	1,8	80,7
1001-2000	80	1,2	6,2	5,0	1,2	2,5	83,8
2001-4000	284	0,7	2,1	1,4	2,5	1,1	92,3
4001-6000	160	0,6	1,9	3,1	2,5	1,9	90,0
6001-9000	148	-	1,4	0,7	2,7	-	95,3
9001 und mehr	37	2,7	-	-	-	5,4	91,9
<b>PFARRER AM ORT</b>							
Pfarrer wohnt in der Pfarre	734	0,5	2,3	2,0	1,8	1,4	92,0
Pfarre mitbetreut - Pfarrer anderswo	47	6,4	4,3	6,4	14,9	2,1	66,0
<b>GESCHLECHT</b>							
männlich	412	1,5	1,9	1,7	2,4	1,2	91,3
weiblich	384	0,3	2,9	2,9	2,9	1,6	89,6
<b>ALTER</b>							
bis 29	70	-	5,7	5,7	4,3	-	84,3
30 - 39	86	-	-	-	3,5	1,2	95,3
40 - 49	221	0,9	2,7	2,7	3,6	1,4	88,7
50 - 59	183	1,1	1,6	2,2	1,1	1,1	92,9
60 - 69	179	0,6	2,8	1,7	2,2	1,7	91,1
ab 70	47	4,3	2,1	2,1	2,1	2,1	87,2
<b>BILDUNG</b>							
Volks- oder Hauptschule	13	-	-	-	-	-	100,0
Berufs- oder Handelsschule	127	0,8	1,6	1,6	3,1	2,4	90,6
Mittelschule	215	1,4	2,8	0,9	2,3	0,9	91,6
(Fach-)Hochschule	442	0,7	2,5	3,2	2,7	1,4	89,6
<b>FUNKTION</b>							
Mitglied	765	0,9	2,4	2,2	2,6	1,3	90,6
Pfarrer	33	-	3,0	3,0	3,0	3,0	87,9



**Es war für uns Pfarrgemeinderäte sehr schwierig, die Menschen in unserer Pfarre von der Sinnhaftigkeit der Zusammenarbeit im Pfarrverband/Seelsorgeraum zu überzeugen. [260]**

Horizontale Prozentuierung							
Total (Rohwerte)							
		trifft völlig zu	trifft zu	teils-teils	trifft nicht zu	trifft überhaupt nicht zu	keine Angabe
<b>Total</b>	<b>798</b>	<b>0,9</b>	<b>1,3</b>	<b>3,4</b>	<b>1,9</b>	<b>1,9</b>	<b>90,7</b>
<b>DIÖZESE</b>							
Wien - Stadt	798	0,9	1,3	3,4	1,9	1,9	90,7
Wien - Nord	-	-	-	-	-	-	-
Wien - Süd	-	-	-	-	-	-	-
<b>PFARRGRÖSSE</b>							
bis 1000 Katholiken	57	3,5	1,8	3,5	7,0	1,8	82,5
1001-2000	80	2,5	2,5	6,2	1,2	2,5	85,0
2001-4000	284	0,4	1,8	3,5	0,7	1,4	92,3
4001-6000	160	-	0,6	3,8	3,1	2,5	90,0
6001-9000	148	0,7	0,7	1,4	2,0	0,7	94,6
9001 und mehr	37	-	-	-	-	8,1	91,9
<b>PFARRER AM ORT</b>							
Pfarrer wohnt in der Pfarre	734	0,7	1,1	2,7	1,4	2,0	92,1
Pfarre mitbetreut - Pfarrer anderswo	47	4,3	4,3	14,9	8,5	-	68,1
<b>GESCHLECHT</b>							
männlich	412	0,7	0,5	3,2	1,7	2,4	91,5
weiblich	384	1,0	2,1	3,6	2,1	1,3	89,8
<b>ALTER</b>							
bis 29	70	1,4	2,9	8,6	2,9	1,4	82,9
30 - 39	86	-	-	1,2	2,3	1,2	95,3
40 - 49	221	0,9	0,9	5,0	1,8	2,3	89,1
50 - 59	183	1,1	0,5	2,7	1,6	0,5	93,4
60 - 69	179	0,6	2,8	1,7	1,7	1,7	91,6
ab 70	47	2,1	-	2,1	2,1	6,4	87,2
<b>BILDUNG</b>							
Volks- oder Hauptschule	13	-	-	-	-	-	100,0
Berufs- oder Handelsschule	127	0,8	1,6	2,4	2,4	2,4	90,6
Mittelschule	215	0,5	1,4	3,3	1,4	1,9	91,6
(Fach-)Hochschule	442	1,1	1,1	3,8	2,0	1,8	90,0
<b>FUNKTION</b>							
Mitglied	765	0,9	1,3	3,3	2,0	1,8	90,7
Pfarrer	33	-	-	6,1	-	3,0	90,9

Wenn ich zusätzlich auch in einem Pfarrverband/Seelsorgeraum Verantwortung übernehmen sollte, würde das meine Kräfte überfordern. [261]




Horizontale Prozentuierung							
	Total (Rohwerte)						
		trifft völlig zu	trifft zu	teils-teils	trifft nicht zu	trifft überhaupt nicht zu	keine Angabe
<b>Total</b>	<b>798</b>	<b>1,6</b>	<b>3,3</b>	<b>2,1</b>	<b>1,1</b>	<b>1,3</b>	<b>90,6</b>
<b>DIÖZESE</b>							
Wien - Stadt	798	1,6	3,3	2,1	1,1	1,3	90,6
Wien - Nord	-	-	-	-	-	-	-
Wien - Süd	-	-	-	-	-	-	-
<b>PFARRGRÖSSE</b>							
bis 1000 Katholiken	57	3,5	7,0	5,3	1,8	-	82,5
1001-2000	80	3,8	5,0	2,5	-	3,8	85,0
2001-4000	284	-	2,5	2,1	2,1	1,1	92,3
4001-6000	160	2,5	4,4	1,9	-	1,2	90,0
6001-9000	148	1,4	1,4	1,4	1,4	-	94,6
9001 und mehr	37	2,7	-	-	-	5,4	91,9
<b>PFARRER AM ORT</b>							
Pfarrer wohnt in der Pfarre	734	1,5	2,7	2,0	0,7	1,2	91,8
Pfarre mitbetreut - Pfarrer anderswo	47	4,3	12,8	4,3	6,4	2,1	70,2
<b>GESCHLECHT</b>							
männlich	412	1,5	3,4	1,2	1,2	1,2	91,5
weiblich	384	1,8	3,1	3,1	1,0	1,3	89,6
<b>ALTER</b>							
bis 29	70	4,3	7,1	5,7	-	-	82,9
30 - 39	86	-	2,3	-	1,2	1,2	95,3
40 - 49	221	2,7	3,2	2,7	0,9	1,4	89,1
50 - 59	183	1,1	2,7	1,6	1,1	0,5	92,9
60 - 69	179	0,6	3,9	1,7	1,7	0,6	91,6
ab 70	47	2,1	-	2,1	2,1	6,4	87,2
<b>BILDUNG</b>							
Volks- oder Hauptschule	13	-	-	-	-	-	100,0
Berufs- oder Handelsschule	127	1,6	3,1	0,8	2,4	1,6	90,6
Mittelschule	215	2,3	2,3	2,8	-	0,9	91,6
(Fach-)Hochschule	442	1,4	3,8	2,3	1,4	1,4	89,8
<b>FUNKTION</b>							
Mitglied	765	1,7	3,3	2,2	0,9	1,2	90,7
Pfarrer	33	-	3,0	-	6,1	3,0	87,9






**In unserer Pfarrgemeinde läuft zurzeit mindestens ein Projekt, bei dem wir mit einer anderen Pfarre zusammen arbeiten. [262]**

Horizontale Prozentuierung				
Total (Rohwerte)		ja	nein	keine Angabe
<b>Total</b>	<b>798</b>	<b>21,6</b>	<b>12,3</b>	<b>66,2</b>
<b>DIÖZESE</b>				
Wien - Stadt	798	21,6	12,3	66,2
Wien - Nord	-	-	-	-
Wien - Süd	-	-	-	-
<b>PFARRGRÖSSE</b>				
bis 1000 Katholiken	57	22,8	14,0	63,2
1001-2000	80	33,8	7,5	58,8
2001-4000	284	19,4	12,7	68,0
4001-6000	160	25,0	13,1	61,9
6001-9000	148	17,6	13,5	68,9
9001 und mehr	37	8,1	10,8	81,1
<b>PFARRER AM ORT</b>				
Pfarrer wohnt in der Pfarre	734	20,4	12,5	67,0
Pfarre mitbetreut - Pfarrer anderswo	47	40,4	10,6	48,9
<b>GESCHLECHT</b>				
männlich	412	21,8	13,1	65,0
weiblich	384	21,4	11,5	67,2
<b>ALTER</b>				
bis 29	70	42,9	12,9	44,3
30 - 39	86	18,6	11,6	69,8
40 - 49	221	24,0	13,6	62,4
50 - 59	183	15,3	13,7	71,0
60 - 69	179	20,1	10,1	69,8
ab 70	47	14,9	12,8	72,3
<b>BILDUNG</b>				
Volks- oder Hauptschule	13	7,7	-	92,3
Berufs- oder Handelsschule	127	18,1	11,0	70,9
Mittelschule	215	20,9	15,8	63,3
(Fach-)Hochschule	442	23,1	11,3	65,6
<b>FUNKTION</b>				
Mitglied	765	21,4	12,4	66,1
Pfarrer	33	24,2	9,1	66,7




**Es gibt regelmäßige Treffen von Vertreterinnen und Vertretern der Pfarren in unserem Dekanat/  
Seelsorgeraum. [263]**

Horizontale Prozentuierung				
	Total (Rohwerte)	ja	nein	keine Angabe
				
<b>Total</b>	<b>798</b>	<b>25,8</b>	<b>7,9</b>	<b>66,3</b>
<b>DIÖZESE</b>				
Wien - Stadt	798	25,8	7,9	66,3
Wien - Nord	-	-	-	-
Wien - Süd	-	-	-	-
<b>PFARRGRÖSSE</b>				
bis 1000 Katholiken	57	26,3	10,5	63,2
1001-2000	80	36,2	6,2	57,5
2001-4000	284	24,6	8,1	67,3
4001-6000	160	28,1	10,0	61,9
6001-9000	148	23,0	6,1	70,9
9001 und mehr	37	16,2	-	83,8
<b>PFARRER AM ORT</b>				
Pfarrer wohnt in der Pfarre	734	24,8	7,9	67,3
Pfarre mitbetreut - Pfarrer anderswo	47	44,7	8,5	46,8
<b>GESCHLECHT</b>				
männlich	412	27,4	7,3	65,3
weiblich	384	24,2	8,6	67,2
<b>ALTER</b>				
bis 29	70	38,6	15,7	45,7
30 - 39	86	22,1	7,0	70,9
40 - 49	221	26,7	10,9	62,4
50 - 59	183	24,6	4,4	71,0
60 - 69	179	24,6	5,6	69,8
ab 70	47	19,1	8,5	72,3
<b>BILDUNG</b>				
Volks- oder Hauptschule	13	7,7	-	92,3
Berufs- oder Handelsschule	127	22,0	7,9	70,1
Mittelschule	215	25,6	9,8	64,7
(Fach-)Hochschule	442	27,4	7,2	65,4
<b>FUNKTION</b>				
Mitglied	765	25,6	8,1	66,3
Pfarrer	33	30,3	3,0	66,7




**Es gibt pfarrliche Veranstaltungen, wo wir bewusst Menschen aus anderen Pfarrgemeinden einladen (z.B. Wallfahrt, Weihnachtsmarkt, Feldmesse). [264]**

Horizontale Prozentuierung				
	Total (Rohwerte)	ja	nein	keine Angabe
				
<b>Total</b>	<b>798</b>	<b>27,4</b>	<b>6,6</b>	<b>65,9</b>
<b>DIÖZESE</b>				
Wien - Stadt	798	27,4	6,6	65,9
Wien - Nord	-	-	-	-
Wien - Süd	-	-	-	-
<b>PFARRGRÖSSE</b>				
bis 1000 Katholiken	57	31,6	5,3	63,2
1001-2000	80	41,2	1,2	57,5
2001-4000	284	26,8	6,3	66,9
4001-6000	160	30,6	8,1	61,2
6001-9000	148	20,3	8,1	71,6
9001 und mehr	37	13,5	8,1	78,4
<b>PFARRER AM ORT</b>				
Pfarrer wohnt in der Pfarre	734	26,0	6,9	67,0
Pfarre mitbetreut - Pfarrer anderswo	47	51,1	2,1	46,8
<b>GESCHLECHT</b>				
männlich	412	27,4	7,3	65,3
weiblich	384	27,6	6,0	66,4
<b>ALTER</b>				
bis 29	70	42,9	11,4	45,7
30 - 39	86	22,1	7,0	70,9
40 - 49	221	32,1	5,9	62,0
50 - 59	183	20,8	7,7	71,6
60 - 69	179	26,8	5,0	68,2
ab 70	47	21,3	6,4	72,3
<b>BILDUNG</b>				
Volks- oder Hauptschule	13	15,4	-	84,6
Berufs- oder Handelsschule	127	25,2	5,5	69,3
Mittelschule	215	27,9	7,4	64,7
(Fach-)Hochschule	442	28,3	6,8	64,9
<b>FUNKTION</b>				
Mitglied	765	27,7	6,5	65,8
Pfarrer	33	21,2	9,1	69,7







**Manche Projekte können nur gemeinsam mit anderen Pfarren realisiert werden, da in der einzelnen Pfarre zu wenige InteressentInnen wären. [265]**

Horizontale Prozentuierung				
	Total (Rohwerte)	ja	nein	keine Angabe
				
<b>Total</b>	<b>798</b>	<b>20,1</b>	<b>12,5</b>	<b>67,4</b>
<b>DIÖZESE</b>				
Wien - Stadt	798	20,1	12,5	67,4
Wien - Nord	-	-	-	-
Wien - Süd	-	-	-	-
<b>PFARRGRÖSSE</b>				
bis 1000 Katholiken	57	26,3	10,5	63,2
1001-2000	80	31,2	8,8	60,0
2001-4000	284	19,4	11,6	69,0
4001-6000	160	20,6	17,5	61,9
6001-9000	148	16,2	11,5	72,3
9001 und mehr	37	5,4	10,8	83,8
<b>PFARRER AM ORT</b>				
Pfarrer wohnt in der Pfarre	734	18,5	13,1	68,4
Pfarre mitbetreut - Pfarrer anderswo	47	46,8	6,4	46,8
<b>GESCHLECHT</b>				
männlich	412	20,1	13,6	66,3
weiblich	384	20,1	11,5	68,5
<b>ALTER</b>				
bis 29	70	30,0	24,3	45,7
30 - 39	86	14,0	15,1	70,9
40 - 49	221	19,0	15,8	65,2
50 - 59	183	18,6	8,7	72,7
60 - 69	179	22,3	7,8	69,8
ab 70	47	19,1	8,5	72,3
<b>BILDUNG</b>				
Volks- oder Hauptschule	13	7,7	-	92,3
Berufs- oder Handelsschule	127	19,7	10,2	70,1
Mittelschule	215	20,5	14,4	65,1
(Fach-)Hochschule	442	20,4	12,7	67,0
<b>FUNKTION</b>				
Mitglied	765	19,7	12,9	67,3
Pfarrer	33	27,3	3,0	69,7

**Die Kommune (politische Gemeinde) oder der Schulsprengel entspricht oft einem größeren Seelsorgeraum, so dass eine Zusammenarbeit der Pfarreien sinnvoll ist. [266]**

Horizontale Prozentuierung				
Total (Rohwerte)		ja	nein	keine Angabe
				
<b>Total</b>	<b>798</b>	<b>23,1</b>	<b>8,3</b>	<b>68,7</b>
<b>DIÖZESE</b>				
Wien - Stadt	798	23,1	8,3	68,7
Wien - Nord	-	-	-	-
Wien - Süd	-	-	-	-
<b>PFARRGRÖSSE</b>				
bis 1000 Katholiken	57	22,8	14,0	63,2
1001-2000	80	28,8	7,5	63,8
2001-4000	284	22,5	7,7	69,7
4001-6000	160	26,2	10,0	63,8
6001-9000	148	18,9	8,1	73,0
9001 und mehr	37	10,8	5,4	83,8
<b>PFARRER AM ORT</b>				
Pfarrer wohnt in der Pfarre	734	21,9	8,4	69,6
Pfarre mitbetreut - Pfarrer anderswo	47	44,7	6,4	48,9
<b>GESCHLECHT</b>				
männlich	412	21,6	10,7	67,7
weiblich	384	24,7	5,7	69,5
<b>ALTER</b>				
bis 29	70	24,3	27,1	48,6
30 - 39	86	19,8	9,3	70,9
40 - 49	221	25,8	10,0	64,3
50 - 59	183	20,8	6,0	73,2
60 - 69	179	23,5	2,2	74,3
ab 70	47	21,3	4,3	74,5
<b>BILDUNG</b>				
Volks- oder Hauptschule	13	7,7	-	92,3
Berufs- oder Handelsschule	127	18,9	7,9	73,2
Mittelschule	215	21,9	10,7	67,4
(Fach-)Hochschule	442	25,3	7,5	67,2
<b>FUNKTION</b>				
Mitglied	765	22,9	8,5	68,6
Pfarrer	33	27,3	3,0	69,7







## Im Pfarrgemeinderat kann man nicht sehr viel mitbestimmen. [267]

Horizontale Prozentuierung							
	Total (Rohwerte)						
		trifft völlig zu	trifft zu	teils-teils	trifft nicht zu	trifft überhaupt nicht zu	keine Angabe
							
<b>Total</b>	<b>798</b>	<b>5,8</b>	<b>11,3</b>	<b>19,0</b>	<b>37,7</b>	<b>21,8</b>	<b>4,4</b>
<b>DIÖZESE</b>							
Wien - Stadt	798	5,8	11,3	19,0	37,7	21,8	4,4
Wien - Nord	-	-	-	-	-	-	-
Wien - Süd	-	-	-	-	-	-	-
<b>PFARRGRÖSSE</b>							
bis 1000 Katholiken	57	7,0	5,3	14,0	49,1	24,6	-
1001-2000	80	10,0	8,8	20,0	40,0	20,0	1,2
2001-4000	284	5,6	9,2	20,8	35,2	23,9	5,3
4001-6000	160	2,5	15,6	20,0	38,8	20,0	3,1
6001-9000	148	5,4	10,1	18,2	38,5	21,6	6,1
9001 und mehr	37	2,7	29,7	10,8	29,7	21,6	5,4
<b>PFARRER AM ORT</b>							
Pfarrer wohnt in der Pfarre	734	5,9	11,7	19,1	36,6	21,9	4,8
Pfarre mitbetreut - Pfarrer anderswo	47	6,4	4,3	23,4	51,1	14,9	-
<b>GESCHLECHT</b>							
männlich	412	6,1	12,9	18,2	36,2	22,6	4,1
weiblich	384	5,5	9,1	20,1	39,6	21,1	4,7
<b>ALTER</b>							
bis 29	70	5,7	15,7	24,3	34,3	17,1	2,9
30 - 39	86	7,0	15,1	17,4	39,5	16,3	4,7
40 - 49	221	6,3	13,6	16,3	34,8	24,0	5,0
50 - 59	183	5,5	9,8	14,8	42,6	24,6	2,7
60 - 69	179	2,8	6,7	24,6	39,1	21,8	5,0
ab 70	47	12,8	10,6	23,4	31,9	14,9	6,4
<b>BILDUNG</b>							
Volks- oder Hauptschule	13	7,7	7,7	15,4	30,8	23,1	15,4
Berufs- oder Handelsschule	127	3,1	14,2	16,5	37,8	24,4	3,9
Mittelschule	215	4,7	9,8	18,6	41,9	21,4	3,7
(Fach-)Hochschule	442	7,0	11,3	20,1	36,0	21,3	4,3
<b>FUNKTION</b>							
Mitglied	765	5,8	11,5	19,2	38,0	21,3	4,2
Pfarrer	33	6,1	6,1	15,2	30,3	33,3	9,1





## Der Pfarrgemeinderat stellt ein wichtiges Gremium in der Pfarrgemeinde dar. [268]

Horizontale Prozentuierung							
	Total (Rohwerte)						
		trifft völlig zu	trifft zu	teils-teils	trifft nicht zu	trifft überhaupt nicht zu	keine Angabe
							
<b>Total</b>	<b>798</b>	<b>39,5</b>	<b>42,6</b>	<b>10,8</b>	<b>2,8</b>	<b>0,4</b>	<b>4,0</b>
<b>DIÖZESE</b>							
Wien - Stadt	798	39,5	42,6	10,8	2,8	0,4	4,0
Wien - Nord	-	-	-	-	-	-	-
Wien - Süd	-	-	-	-	-	-	-
<b>PFARRGRÖSSE</b>							
bis 1000 Katholiken	57	40,4	49,1	8,8	1,8	-	-
1001-2000	80	41,2	45,0	10,0	2,5	-	1,2
2001-4000	284	41,2	41,2	10,2	1,8	0,4	5,3
4001-6000	160	38,8	46,2	8,8	3,1	0,6	2,5
6001-9000	148	36,5	41,9	12,8	4,1	-	4,7
9001 und mehr	37	45,9	27,0	13,5	5,4	-	8,1
<b>PFARRER AM ORT</b>							
Pfarrer wohnt in der Pfarre	734	39,4	42,0	11,0	2,9	0,4	4,4
Pfarre mitbetreut - Pfarrer anderswo	47	38,3	53,2	6,4	2,1	-	-
<b>GESCHLECHT</b>							
männlich	412	40,8	40,3	11,2	3,6	0,2	3,9
weiblich	384	38,3	45,1	10,4	1,6	0,5	4,2
<b>ALTER</b>							
bis 29	70	30,0	42,9	17,1	4,3	1,4	4,3
30 - 39	86	33,7	40,7	15,1	5,8	-	4,7
40 - 49	221	44,3	39,4	8,6	3,6	-	4,1
50 - 59	183	43,7	43,2	9,3	0,5	0,5	2,7
60 - 69	179	39,7	45,8	8,9	1,1	-	4,5
ab 70	47	25,5	48,9	12,8	6,4	2,1	4,3
<b>BILDUNG</b>							
Volks- oder Hauptschule	13	61,5	15,4	7,7	-	-	15,4
Berufs- oder Handelsschule	127	37,8	44,9	12,6	0,8	0,8	3,1
Mittelschule	215	37,2	46,0	9,3	2,3	0,5	4,7
(Fach-)Hochschule	442	40,3	41,2	11,1	3,6	0,2	3,6
<b>FUNKTION</b>							
Mitglied	765	39,0	43,0	11,0	2,7	0,4	3,9
Pfarrer	33	51,5	33,3	6,1	3,0	-	6,1

Im PGR braucht es auch Mut, neue Wege in der Pfarrarbeit zu versuchen. [269]

Horizontale Prozentuierung							
	Total (Rohwerte)						
		trifft völlig zu	trifft zu	teils-teils	trifft nicht zu	trifft überhaupt nicht zu	keine Angabe
<b>Total</b>	<b>798</b>	<b>39,0</b>	<b>43,5</b>	<b>8,1</b>	<b>3,6</b>	<b>1,3</b>	<b>4,5</b>
<b>DIÖZESE</b>							
Wien - Stadt	798	39,0	43,5	8,1	3,6	1,3	4,5
Wien - Nord	-	-	-	-	-	-	-
Wien - Süd	-	-	-	-	-	-	-
<b>PFARRGRÖSSE</b>							
bis 1000 Katholiken	57	45,6	42,1	5,3	3,5	1,8	1,8
1001-2000	80	30,0	57,5	7,5	2,5	2,5	-
2001-4000	284	38,0	43,3	9,2	3,2	1,1	5,3
4001-6000	160	40,0	43,1	6,9	5,0	1,2	3,8
6001-9000	148	38,5	41,2	8,1	4,7	1,4	6,1
9001 und mehr	37	45,9	35,1	8,1	2,7	-	8,1
<b>PFARRER AM ORT</b>							
Pfarrer wohnt in der Pfarre	734	38,8	43,3	8,3	3,4	1,2	4,9
Pfarrer mitbetreut - Pfarrer anderswo	47	46,8	44,7	4,3	4,3	-	-
<b>GESCHLECHT</b>							
männlich	412	37,9	43,7	8,7	3,9	1,2	4,6
weiblich	384	39,8	43,5	7,6	3,4	1,3	4,4
<b>ALTER</b>							
bis 29	70	45,7	41,4	5,7	1,4	2,9	2,9
30 - 39	86	32,6	50,0	10,5	2,3	-	4,7
40 - 49	221	42,1	40,7	7,2	2,7	1,8	5,4
50 - 59	183	37,7	41,5	10,9	4,9	2,2	2,7
60 - 69	179	37,4	46,4	5,6	5,0	-	5,6
ab 70	47	34,0	46,8	10,6	4,3	-	4,3
<b>BILDUNG</b>							
Volks- oder Hauptschule	13	53,8	15,4	15,4	-	-	15,4
Berufs- oder Handelsschule	127	37,0	48,8	7,1	3,1	0,8	3,1
Mittelschule	215	37,7	42,8	9,3	4,2	1,4	4,7
(Fach-)Hochschule	442	39,8	43,2	7,7	3,6	1,4	4,3
<b>FUNKTION</b>							
Mitglied	765	38,8	43,8	8,4	3,7	1,2	4,2
Pfarrer	33	42,4	36,4	3,0	3,0	3,0	12,1

**Ein PGR, der innovativ arbeitet, wird manche Erwartung von Seiten der Leute enttäuschen. [270]**

Horizontale Prozentuierung							
	Total (Rohwerte)						
		trifft völlig zu	trifft zu	teils-teils	trifft nicht zu	trifft überhaupt nicht zu	keine Angabe
<b>Total</b>	<b>798</b>	<b>12,5</b>	<b>32,6</b>	<b>32,0</b>	<b>14,3</b>	<b>2,5</b>	<b>6,1</b>
<b>DIÖZESE</b>							
Wien - Stadt	798	12,5	32,6	32,0	14,3	2,5	6,1
Wien - Nord	-	-	-	-	-	-	-
Wien - Süd	-	-	-	-	-	-	-
<b>PFARRGRÖSSE</b>							
bis 1000 Katholiken	57	17,5	29,8	28,1	19,3	3,5	1,8
1001-2000	80	12,5	28,8	28,8	22,5	5,0	2,5
2001-4000	284	9,5	31,7	34,2	15,5	1,1	8,1
4001-6000	160	18,1	30,6	32,5	11,9	2,5	4,4
6001-9000	148	10,1	39,9	31,1	10,1	2,0	6,8
9001 und mehr	37	16,2	27,0	21,6	13,5	10,8	10,8
<b>PFARRER AM ORT</b>							
Pfarrer wohnt in der Pfarre	734	12,5	32,7	31,7	14,6	2,3	6,1
Pfarre mitbetreut - Pfarrer anderswo	47	17,0	36,2	34,0	6,4	2,1	4,3
<b>GESCHLECHT</b>							
männlich	412	12,6	34,5	29,1	15,0	3,4	5,3
weiblich	384	12,5	30,5	35,2	13,5	1,3	7,0
<b>ALTER</b>							
bis 29	70	10,0	32,9	30,0	20,0	4,3	2,9
30 - 39	86	14,0	40,7	24,4	11,6	2,3	7,0
40 - 49	221	16,7	27,6	31,2	15,4	2,3	6,8
50 - 59	183	9,8	29,5	37,2	16,4	2,2	4,9
60 - 69	179	10,1	35,2	34,1	12,3	2,2	6,1
ab 70	47	17,0	34,0	27,7	8,5	2,1	10,6
<b>BILDUNG</b>							
Volks- oder Hauptschule	13	15,4	15,4	38,5	-	7,7	23,1
Berufs- oder Handelsschule	127	6,3	35,4	42,5	7,1	3,1	5,5
Mittelschule	215	12,6	31,2	29,8	17,2	1,4	7,9
(Fach-)Hochschule	442	14,3	33,0	29,9	15,4	2,7	4,8
<b>FUNKTION</b>							
Mitglied	765	12,7	32,7	32,0	14,4	2,4	5,9
Pfarrer	33	9,1	30,3	30,3	12,1	6,1	12,1






Unser Pfarrgemeinderat beschäftigt sich mit der Entwicklung eines Leitbildes unserer Pfarre. [271]

Horizontale Prozentuierung							
	Total (Rohwerte)						
		trifft völlig zu	trifft zu	teils-teils	trifft nicht zu	trifft überhaupt nicht zu	keine Angabe
<b>Total</b>	<b>798</b>	<b>13,2</b>	<b>21,4</b>	<b>22,8</b>	<b>22,7</b>	<b>13,9</b>	<b>6,0</b>
<b>DIÖZESE</b>							
Wien - Stadt	798	13,2	21,4	22,8	22,7	13,9	6,0
Wien - Nord	-	-	-	-	-	-	-
Wien - Süd	-	-	-	-	-	-	-
<b>PFARRGRÖSSE</b>							
bis 1000 Katholiken	57	19,3	31,6	14,0	19,3	15,8	-
1001-2000	80	12,5	13,8	23,8	28,8	20,0	1,2
2001-4000	284	10,2	21,5	26,1	21,8	12,3	8,1
4001-6000	160	16,9	18,1	23,1	23,8	13,8	4,4
6001-9000	148	13,5	23,0	23,6	23,6	8,1	8,1
9001 und mehr	37	8,1	21,6	10,8	18,9	32,4	8,1
<b>PFARRER AM ORT</b>							
Pfarrer wohnt in der Pfarre	734	12,5	21,8	22,3	23,2	13,9	6,3
Pfarrer mitbetreut - Pfarrer anderswo	47	17,0	10,6	31,9	23,4	14,9	2,1
<b>GESCHLECHT</b>							
männlich	412	14,6	19,4	22,6	23,1	14,8	5,6
weiblich	384	11,7	23,7	23,2	22,1	12,8	6,5
<b>ALTER</b>							
bis 29	70	15,7	21,4	31,4	15,7	11,4	4,3
30 - 39	86	9,3	15,1	19,8	34,9	15,1	5,8
40 - 49	221	14,0	21,7	21,3	19,0	18,6	5,4
50 - 59	183	13,1	23,5	21,9	21,3	13,7	6,6
60 - 69	179	13,4	22,3	21,2	27,4	8,9	6,7
ab 70	47	10,6	23,4	27,7	17,0	14,9	6,4
<b>BILDUNG</b>							
Volks- oder Hauptschule	13	-	30,8	23,1	-	23,1	23,1
Berufs- oder Handelsschule	127	8,7	21,3	29,1	25,2	11,0	4,7
Mittelschule	215	12,6	22,8	22,8	23,3	11,2	7,4
(Fach-)Hochschule	442	14,9	20,6	21,0	22,4	15,8	5,2
<b>FUNKTION</b>							
Mitglied	765	12,7	21,8	22,1	23,3	14,2	5,9
Pfarrer	33	24,2	12,1	39,4	9,1	6,1	9,1




**In unserem Pfarrgemeinderat gelingt es, die vorhandenen Charismen wert zu schätzen und zu fördern.  
[272]**

Horizontale Prozentuierung							
	Total (Rohwerte)						
		trifft völlig zu	trifft zu	teils-teils	trifft nicht zu	trifft überhaupt nicht zu	keine Angabe
<b>Total</b>	<b>798</b>	<b>15,3</b>	<b>37,1</b>	<b>32,8</b>	<b>7,1</b>	<b>2,5</b>	<b>5,1</b>
<b>DIÖZESE</b>							
Wien - Stadt	798	15,3	37,1	32,8	7,1	2,5	5,1
Wien - Nord	-	-	-	-	-	-	-
Wien - Süd	-	-	-	-	-	-	-
<b>PFARRGRÖSSE</b>							
bis 1000 Katholiken	57	15,8	49,1	19,3	12,3	-	3,5
1001-2000	80	12,5	45,0	35,0	3,8	2,5	1,2
2001-4000	284	15,5	37,0	30,6	7,4	3,2	6,3
4001-6000	160	20,0	33,1	33,8	7,5	1,9	3,8
6001-9000	148	13,5	33,1	39,9	5,4	2,0	6,1
9001 und mehr	37	13,5	29,7	32,4	10,8	5,4	8,1
<b>PFARRER AM ORT</b>							
Pfarrer wohnt in der Pfarre	734	15,1	36,0	33,5	7,4	2,6	5,4
Pfarre mitbetreut - Pfarrer anderswo	47	6,4	59,6	23,4	6,4	2,1	2,1
<b>GESCHLECHT</b>							
männlich	412	12,4	37,1	34,2	7,5	3,4	5,3
weiblich	384	18,5	37,2	31,2	6,5	1,6	4,9
<b>ALTER</b>							
bis 29	70	8,6	27,1	44,3	8,6	5,7	5,7
30 - 39	86	8,1	37,2	41,9	7,0	1,2	4,7
40 - 49	221	16,7	35,7	31,2	8,6	2,7	5,0
50 - 59	183	20,2	38,8	27,3	6,6	2,7	4,4
60 - 69	179	14,0	41,3	30,7	6,7	1,1	6,1
ab 70	47	14,9	36,2	36,2	4,3	4,3	4,3
<b>BILDUNG</b>							
Volks- oder Hauptschule	13	30,8	15,4	30,8	-	7,7	15,4
Berufs- oder Handelsschule	127	14,2	34,6	37,8	7,9	2,4	3,1
Mittelschule	215	14,4	40,0	27,9	8,4	3,3	6,0
(Fach-)Hochschule	442	15,4	37,1	33,9	6,6	2,0	5,0
<b>FUNKTION</b>							
Mitglied	765	14,8	37,1	33,1	7,3	2,6	5,1
Pfarrer	33	27,3	36,4	27,3	3,0	-	6,1




**Ich habe mir die Arbeit im Pfarrgemeinderat anders vorgestellt, als ich sie jetzt kennen gelernt habe.**  
**[273]**

Horizontale Prozentuierung				
	Total (Rohwerte)	ja	nein	keine Angabe
				
<b>Total</b>	<b>798</b>	<b>19,5</b>	<b>75,6</b>	<b>4,9</b>
<b>DIÖZESE</b>				
Wien - Stadt	798	19,5	75,6	4,9
Wien - Nord	-	-	-	-
Wien - Süd	-	-	-	-
<b>PFARRGRÖSSE</b>				
bis 1000 Katholiken	57	14,0	84,2	1,8
1001-2000	80	15,0	85,0	-
2001-4000	284	16,5	76,8	6,7
4001-6000	160	19,4	76,9	3,8
6001-9000	148	24,3	69,6	6,1
9001 und mehr	37	29,7	64,9	5,4
<b>PFARRER AM ORT</b>				
Pfarrer wohnt in der Pfarre	734	19,9	74,9	5,2
Pfarre mitbetreut - Pfarrer anderswo	47	14,9	85,1	-
<b>GESCHLECHT</b>				
männlich	412	19,9	74,3	5,8
weiblich	384	19,0	77,1	3,9
<b>ALTER</b>				
bis 29	70	27,1	70,0	2,9
30 - 39	86	29,1	65,1	5,8
40 - 49	221	25,8	68,8	5,4
50 - 59	183	13,1	82,5	4,4
60 - 69	179	10,1	84,9	5,0
ab 70	47	21,3	74,5	4,3
<b>BILDUNG</b>				
Volks- oder Hauptschule	13	23,1	61,5	15,4
Berufs- oder Handelsschule	127	20,5	75,6	3,9
Mittelschule	215	17,7	78,6	3,7
(Fach-)Hochschule	442	20,1	74,7	5,2
<b>FUNKTION</b>				
Mitglied	765	20,0	75,8	4,2
Pfarrer	33	9,1	69,7	21,2

**Mich hat noch niemand nach meinen Fähigkeiten gefragt. [274]**




Horizontale Prozentuierung				
	Total (Rohwerte)	ja	nein	keine Angabe
				
<b>Total</b>	<b>798</b>	<b>15,5</b>	<b>78,3</b>	<b>6,1</b>
<b>DIÖZESE</b>				
Wien - Stadt	798	15,5	78,3	6,1
Wien - Nord	-	-	-	-
Wien - Süd	-	-	-	-
<b>PFARRGRÖSSE</b>				
bis 1000 Katholiken	57	17,5	80,7	1,8
1001-2000	80	18,8	77,5	3,8
2001-4000	284	15,5	76,4	8,1
4001-6000	160	10,0	86,2	3,8
6001-9000	148	16,9	76,4	6,8
9001 und mehr	37	18,9	75,7	5,4
<b>PFARRER AM ORT</b>				
Pfarrer wohnt in der Pfarre	734	15,3	78,2	6,5
Pfarre mitbetreut - Pfarrer anderswo	47	21,3	76,6	2,1
<b>GESCHLECHT</b>				
männlich	412	17,5	76,0	6,6
weiblich	384	13,0	81,2	5,7
<b>ALTER</b>				
bis 29	70	21,4	74,3	4,3
30 - 39	86	12,8	82,6	4,7
40 - 49	221	14,5	79,2	6,3
50 - 59	183	12,0	83,1	4,9
60 - 69	179	16,8	74,9	8,4
ab 70	47	27,7	66,0	6,4
<b>BILDUNG</b>				
Volks- oder Hauptschule	13	15,4	69,2	15,4
Berufs- oder Handelsschule	127	18,9	77,2	3,9
Mittelschule	215	14,9	80,0	5,1
(Fach-)Hochschule	442	14,9	78,3	6,8
<b>FUNKTION</b>				
Mitglied	765	15,7	78,8	5,5
Pfarrer	33	12,1	66,7	21,2

**Der Pfarrgemeinderat kümmert sich um die gesamte Gemeinde. [275]**

Horizontale Prozentuierung				
	Total (Rohwerte)	ja	nein	keine Angabe
				
<b>Total</b>	<b>798</b>	<b>78,4</b>	<b>16,0</b>	<b>5,5</b>
<b>DIÖZESE</b>				
Wien - Stadt	798	78,4	16,0	5,5
Wien - Nord	-	-	-	-
Wien - Süd	-	-	-	-
<b>PFARRGRÖSSE</b>				
bis 1000 Katholiken	57	84,2	10,5	5,3
1001-2000	80	81,2	17,5	1,2
2001-4000	284	77,8	15,5	6,7
4001-6000	160	78,8	18,1	3,1
6001-9000	148	75,7	16,9	7,4
9001 und mehr	37	81,1	10,8	8,1
<b>PFARRER AM ORT</b>				
Pfarrer wohnt in der Pfarre	734	77,5	16,8	5,7
Pfarre mitbetreut - Pfarrer anderswo	47	85,1	10,6	4,3
<b>GESCHLECHT</b>				
männlich	412	78,6	14,8	6,6
weiblich	384	78,6	16,9	4,4
<b>ALTER</b>				
bis 29	70	74,3	21,4	4,3
30 - 39	86	73,3	20,9	5,8
40 - 49	221	79,6	14,5	5,9
50 - 59	183	82,0	14,2	3,8
60 - 69	179	78,2	14,5	7,3
ab 70	47	78,7	17,0	4,3
<b>BILDUNG</b>				
Volks- oder Hauptschule	13	61,5	23,1	15,4
Berufs- oder Handelsschule	127	78,7	17,3	3,9
Mittelschule	215	78,6	15,3	6,0
(Fach-)Hochschule	442	79,0	15,8	5,2
<b>FUNKTION</b>				
Mitglied	765	78,7	16,2	5,1
Pfarrer	33	72,7	12,1	15,2






**Ich fühle mich manchmal zu wenig kompetent um mich aktiv am Entwerfen von Leitbildern zu beteiligen. [276]**

Horizontale Prozentuierung				
	Total (Rohwerte)	ja	nein	keine Angabe
				
<b>Total</b>	<b>798</b>	<b>28,8</b>	<b>64,8</b>	<b>6,4</b>
<b>DIÖZESE</b>				
Wien - Stadt	798	28,8	64,8	6,4
Wien - Nord	-	-	-	-
Wien - Süd	-	-	-	-
<b>PFARRGRÖSSE</b>				
bis 1000 Katholiken	57	24,6	71,9	3,5
1001-2000	80	33,8	66,2	-
2001-4000	284	28,5	63,4	8,1
4001-6000	160	25,6	70,0	4,4
6001-9000	148	29,7	61,5	8,8
9001 und mehr	37	24,3	64,9	10,8
<b>PFARRER AM ORT</b>				
Pfarrer wohnt in der Pfarre	734	27,5	65,9	6,5
Pfarre mitbetreut - Pfarrer anderswo	47	40,4	55,3	4,3
<b>GESCHLECHT</b>				
männlich	412	22,8	69,9	7,3
weiblich	384	35,4	59,1	5,5
<b>ALTER</b>				
bis 29	70	27,1	65,7	7,1
30 - 39	86	25,6	68,6	5,8
40 - 49	221	27,6	66,5	5,9
50 - 59	183	25,7	68,3	6,0
60 - 69	179	31,3	61,5	7,3
ab 70	47	36,2	57,4	6,4
<b>BILDUNG</b>				
Volks- oder Hauptschule	13	46,2	38,5	15,4
Berufs- oder Handelsschule	127	42,5	52,8	4,7
Mittelschule	215	30,7	61,9	7,4
(Fach-)Hochschule	442	23,5	70,6	5,9
<b>FUNKTION</b>				
Mitglied	765	29,2	64,8	6,0
Pfarrer	33	21,2	63,6	15,2






**Ich möchte in meiner Arbeit als Pfarrgemeinderat zukunftsweisende Entscheidungen für die Pfarre treffen können. [277]**

Horizontale Prozentuierung				
	Total (Rohwerte)	ja	nein	keine Angabe
				
<b>Total</b>	<b>798</b>	<b>82,2</b>	<b>11,2</b>	<b>6,6</b>
<b>DIÖZESE</b>				
Wien - Stadt	798	82,2	11,2	6,6
Wien - Nord	-	-	-	-
Wien - Süd	-	-	-	-
<b>PFARRGRÖSSE</b>				
bis 1000 Katholiken	57	80,7	17,5	1,8
1001-2000	80	80,0	17,5	2,5
2001-4000	284	83,5	9,5	7,0
4001-6000	160	85,6	8,8	5,6
6001-9000	148	79,7	11,5	8,8
9001 und mehr	37	78,4	13,5	8,1
<b>PFARRER AM ORT</b>				
Pfarrer wohnt in der Pfarre	734	82,3	11,0	6,7
Pfarre mitbetreut - Pfarrer anderswo	47	80,9	14,9	4,3
<b>GESCHLECHT</b>				
männlich	412	85,2	8,0	6,8
weiblich	384	78,9	14,6	6,5
<b>ALTER</b>				
bis 29	70	88,6	7,1	4,3
30 - 39	86	82,6	12,8	4,7
40 - 49	221	83,3	10,0	6,8
50 - 59	183	82,0	11,5	6,6
60 - 69	179	79,3	12,3	8,4
ab 70	47	80,9	12,8	6,4
<b>BILDUNG</b>				
Volks- oder Hauptschule	13	61,5	15,4	23,1
Berufs- oder Handelsschule	127	81,9	14,2	3,9
Mittelschule	215	80,9	13,0	6,0
(Fach-)Hochschule	442	83,7	9,3	7,0
<b>FUNKTION</b>				
Mitglied	765	82,4	11,4	6,3
Pfarrer	33	78,8	6,1	15,2

**Als ich mich entschlossen habe, zu kandidieren, hatte ich eine klare Vorstellung, was ich in der Pfarre bewirken will. [278]**

Horizontale Prozentuierung				
	Total (Rohwerte)	ja	nein	keine Angabe
<b>Total</b>	<b>798</b>	<b>61,9</b>	<b>28,9</b>	<b>9,1</b>
<b>DIÖZESE</b>				
Wien - Stadt	798	61,9	28,9	9,1
Wien - Nord	-	-	-	-
Wien - Süd	-	-	-	-
<b>PFARRGRÖSSE</b>				
bis 1000 Katholiken	57	56,1	38,6	5,3
1001-2000	80	61,2	36,2	2,5
2001-4000	284	62,3	26,8	10,9
4001-6000	160	64,4	27,5	8,1
6001-9000	148	62,8	26,4	10,8
9001 und mehr	37	56,8	29,7	13,5
<b>PFARRER AM ORT</b>				
Pfarrer wohnt in der Pfarre	734	62,5	28,5	9,0
Pfarre mitbetreut - Pfarrer anderswo	47	53,2	38,3	8,5
<b>GESCHLECHT</b>				
männlich	412	61,7	27,2	11,2
weiblich	384	62,2	30,7	7,0
<b>ALTER</b>				
bis 29	70	68,6	25,7	5,7
30 - 39	86	62,8	27,9	9,3
40 - 49	221	59,3	30,3	10,4
50 - 59	183	61,2	29,0	9,8
60 - 69	179	63,7	27,9	8,4
ab 70	47	61,7	29,8	8,5
<b>BILDUNG</b>				
Volks- oder Hauptschule	13	46,2	30,8	23,1
Berufs- oder Handelsschule	127	59,8	33,1	7,1
Mittelschule	215	68,4	24,2	7,4
(Fach-)Hochschule	442	60,0	30,1	10,0
<b>FUNKTION</b>				
Mitglied	765	62,9	29,3	7,8
Pfarrer	33	39,4	21,2	39,4

**Ich empfinde unseren Pfarrgemeinderat auch als Glaubensgemeinschaft. [279]**

Horizontale Prozentuierung				
	Total (Rohwerte)	ja	nein	keine Angabe
				
<b>Total</b>	<b>798</b>	<b>78,3</b>	<b>16,5</b>	<b>5,1</b>
<b>DIÖZESE</b>				
Wien - Stadt	798	78,3	16,5	5,1
Wien - Nord	-	-	-	-
Wien - Süd	-	-	-	-
<b>PFARRGRÖSSE</b>				
bis 1000 Katholiken	57	87,7	10,5	1,8
1001-2000	80	81,2	18,8	-
2001-4000	284	79,9	13,4	6,7
4001-6000	160	77,5	18,1	4,4
6001-9000	148	73,6	20,3	6,1
9001 und mehr	37	70,3	24,3	5,4
<b>PFARRER AM ORT</b>				
Pfarrer wohnt in der Pfarre	734	78,1	16,5	5,4
Pfarre mitbetreut - Pfarrer anderswo	47	85,1	12,8	2,1
<b>GESCHLECHT</b>				
männlich	412	77,2	17,2	5,6
weiblich	384	79,9	15,4	4,7
<b>ALTER</b>				
bis 29	70	57,1	40,0	2,9
30 - 39	86	68,6	25,6	5,8
40 - 49	221	76,5	17,6	5,9
50 - 59	183	84,7	11,5	3,8
60 - 69	179	86,0	8,4	5,6
ab 70	47	85,1	8,5	6,4
<b>BILDUNG</b>				
Volks- oder Hauptschule	13	69,2	15,4	15,4
Berufs- oder Handelsschule	127	78,7	17,3	3,9
Mittelschule	215	79,5	15,8	4,7
(Fach-)Hochschule	442	78,1	16,7	5,2
<b>FUNKTION</b>				
Mitglied	765	78,2	17,0	4,8
Pfarrer	33	81,8	6,1	12,1









## Ich wünsche mir von der Diözese ...

Horizontale Prozentuierung						
Total (Rohwerte)		mehr Anerkennung [280]	mehr Öffentlichkeitsarbeit [281]	mehr finanzielle Unterstützung [282]	dass der Bischof die Bedeutung des PGR gegenüber den Priestern betont [283]	mehr Hilfe beim Start in eine Periode [284]
<b>Total</b>	<b>798</b>	<b>28,1</b>	-	-	-	-
<b>DIÖZESE</b>						
Wien - Stadt	798	28,1	-	-	-	-
Wien - Nord	-	-	-	-	-	-
Wien - Süd	-	-	-	-	-	-
<b>PFARRGRÖSSE</b>						
bis 1000 Katholiken	57	24,6	-	-	-	-
1001-2000	80	26,2	-	-	-	-
2001-4000	284	29,9	-	-	-	-
4001-6000	160	26,2	-	-	-	-
6001-9000	148	26,4	-	-	-	-
9001 und mehr	37	32,4	-	-	-	-
<b>PFARRER AM ORT</b>						
Pfarrer wohnt in der Pfarre	734	27,1	-	-	-	-
Pfarre mitbetreut - Pfarrer anderswo	47	34,0	-	-	-	-
<b>GESCHLECHT</b>						
männlich	412	25,7	-	-	-	-
weiblich	384	30,5	-	-	-	-
<b>ALTER</b>						
bis 29	70	25,7	-	-	-	-
30 - 39	86	32,6	-	-	-	-
40 - 49	221	29,0	-	-	-	-
50 - 59	183	30,1	-	-	-	-
60 - 69	179	24,6	-	-	-	-
ab 70	47	27,7	-	-	-	-
<b>BILDUNG</b>						
Volks- oder Hauptschule	13	15,4	-	-	-	-
Berufs- oder Handelsschule	127	23,6	-	-	-	-
Mittelschule	215	27,9	-	-	-	-
(Fach-)Hochschule	442	29,9	-	-	-	-
<b>FUNKTION</b>						
Mitglied	765	28,4	-	-	-	-
Pfarrer	33	21,2	-	-	-	-

## Wir haben Beschlüsse umgesetzt. [285]

Horizontale Prozentuierung							
	Total (Rohwerte)						
		trifft völlig zu	trifft zu	teils-teils	trifft nicht zu	trifft überhaupt nicht zu	keine Angabe
<b>Total</b>	<b>798</b>	<b>48,2</b>	<b>38,0</b>	<b>8,0</b>	<b>1,3</b>	<b>0,1</b>	<b>4,4</b>
<b>DIÖZESE</b>							
Wien - Stadt	798	48,2	38,0	8,0	1,3	0,1	4,4
Wien - Nord	-	-	-	-	-	-	-
Wien - Süd	-	-	-	-	-	-	-
<b>PFARRGRÖSSE</b>							
bis 1000 Katholiken	57	50,9	38,6	7,0	-	1,8	1,8
1001-2000	80	47,5	45,0	6,2	-	-	1,2
2001-4000	284	48,6	36,3	8,1	1,8	-	5,3
4001-6000	160	50,6	34,4	10,6	0,6	-	3,8
6001-9000	148	48,0	38,5	6,8	1,4	-	5,4
9001 und mehr	37	37,8	51,4	2,7	2,7	-	5,4
<b>PFARRER AM ORT</b>							
Pfarrer wohnt in der Pfarre	734	48,1	37,3	8,4	1,2	0,1	4,8
Pfarre mitbetreut - Pfarrer anderswo	47	42,6	51,1	4,3	2,1	-	-
<b>GESCHLECHT</b>							
männlich	412	51,0	36,2	7,5	1,7	-	3,6
weiblich	384	45,6	40,1	8,1	0,8	0,3	5,2
<b>ALTER</b>							
bis 29	70	52,9	35,7	7,1	1,4	-	2,9
30 - 39	86	43,0	41,9	8,1	-	1,2	5,8
40 - 49	221	48,4	36,2	9,5	1,8	-	4,1
50 - 59	183	47,5	41,5	6,0	0,5	-	4,4
60 - 69	179	50,3	36,3	7,8	1,7	-	3,9
ab 70	47	46,8	36,2	10,6	-	-	6,4
<b>BILDUNG</b>							
Volks- oder Hauptschule	13	53,8	15,4	7,7	7,7	-	15,4
Berufs- oder Handelsschule	127	46,5	39,4	7,9	2,4	0,8	3,1
Mittelschule	215	47,4	40,0	7,4	0,9	-	4,2
(Fach-)Hochschule	442	48,9	37,3	8,4	0,9	-	4,5
<b>FUNKTION</b>							
Mitglied	765	48,5	38,0	8,0	1,2	0,1	4,2
Pfarrer	33	42,4	36,4	9,1	3,0	-	9,1

## Die Mitglieder des PGR sind mit Freude und Begeisterung dabei. [286]

Horizontale Prozentuierung							
	Total (Rohwerte)						
		trifft völlig zu	trifft zu	teils-teils	trifft nicht zu	trifft überhaupt nicht zu	keine Angabe
							
<b>Total</b>	<b>798</b>	<b>17,7</b>	<b>40,6</b>	<b>31,7</b>	<b>4,8</b>	<b>0,6</b>	<b>4,6</b>
<b>DIÖZESE</b>							
Wien - Stadt	798	17,7	40,6	31,7	4,8	0,6	4,6
Wien - Nord	-	-	-	-	-	-	-
Wien - Süd	-	-	-	-	-	-	-
<b>PFARRGRÖSSE</b>							
bis 1000 Katholiken	57	29,8	38,6	26,3	1,8	-	3,5
1001-2000	80	20,0	38,8	37,5	3,8	-	-
2001-4000	284	15,8	44,7	28,5	4,2	0,7	6,0
4001-6000	160	18,8	38,1	33,8	5,6	-	3,8
6001-9000	148	17,6	37,2	33,1	6,8	0,7	4,7
9001 und mehr	37	10,8	35,1	40,5	-	5,4	8,1
<b>PFARRER AM ORT</b>							
Pfarrer wohnt in der Pfarre	734	18,1	39,6	32,0	4,8	0,5	4,9
Pfarrer mitbetreut - Pfarrer anderswo	47	10,6	53,2	27,7	4,3	2,1	2,1
<b>GESCHLECHT</b>							
männlich	412	19,7	41,0	30,3	4,4	0,7	3,9
weiblich	384	15,6	40,4	33,1	4,9	0,5	5,5
<b>ALTER</b>							
bis 29	70	15,7	35,7	37,1	7,1	-	4,3
30 - 39	86	14,0	40,7	32,6	5,8	2,3	4,7
40 - 49	221	19,5	37,6	31,2	6,3	0,9	4,5
50 - 59	183	15,3	48,6	28,4	2,7	0,5	4,4
60 - 69	179	18,4	41,9	30,7	3,9	-	5,0
ab 70	47	27,7	29,8	34,0	4,3	-	4,3
<b>BILDUNG</b>							
Volks- oder Hauptschule	13	15,4	38,5	15,4	7,7	7,7	15,4
Berufs- oder Handelsschule	127	18,1	38,6	33,1	5,5	0,8	3,9
Mittelschule	215	17,7	42,3	30,7	4,2	0,9	4,2
(Fach-)Hochschule	442	17,4	40,5	32,4	4,8	0,2	4,8
<b>FUNKTION</b>							
Mitglied	765	17,3	40,7	32,2	4,8	0,7	4,4
Pfarrer	33	27,3	39,4	21,2	3,0	-	9,1

## Wir konnten in der Pfarre neue Akzente setzen. [287]

Horizontale Prozentuierung							
	Total (Rohwerte)						
		trifft völlig zu	trifft zu	teils-teils	trifft nicht zu	trifft überhaupt nicht zu	keine Angabe
<b>Total</b>	<b>798</b>	<b>19,2</b>	<b>38,3</b>	<b>27,9</b>	<b>7,0</b>	<b>2,1</b>	<b>5,4</b>
<b>DIÖZESE</b>							
Wien - Stadt	798	19,2	38,3	27,9	7,0	2,1	5,4
Wien - Nord	-	-	-	-	-	-	-
Wien - Süd	-	-	-	-	-	-	-
<b>PFARRGRÖSSE</b>							
bis 1000 Katholiken	57	22,8	47,4	22,8	3,5	1,8	1,8
1001-2000	80	18,8	35,0	35,0	7,5	2,5	1,2
2001-4000	284	19,0	42,3	23,2	6,7	2,5	6,3
4001-6000	160	20,6	35,0	31,2	5,6	1,9	5,6
6001-9000	148	18,9	35,1	31,1	8,1	1,4	5,4
9001 und mehr	37	13,5	37,8	27,0	10,8	2,7	8,1
<b>PFARRER AM ORT</b>							
Pfarrer wohnt in der Pfarre	734	18,7	37,9	28,5	7,4	2,0	5,6
Pfarre mitbetreut - Pfarrer anderswo	47	21,3	44,7	23,4	4,3	4,3	2,1
<b>GESCHLECHT</b>							
männlich	412	19,7	40,3	27,2	6,1	2,2	4,6
weiblich	384	18,8	36,2	28,9	7,8	2,1	6,2
<b>ALTER</b>							
bis 29	70	20,0	34,3	27,1	14,3	1,4	2,9
30 - 39	86	12,8	46,5	25,6	9,3	1,2	4,7
40 - 49	221	20,4	40,3	25,3	7,2	2,3	4,5
50 - 59	183	19,7	36,1	32,8	4,4	2,2	4,9
60 - 69	179	19,0	38,0	27,4	5,6	2,2	7,8
ab 70	47	21,3	34,0	31,9	4,3	2,1	6,4
<b>BILDUNG</b>							
Volks- oder Hauptschule	13	15,4	23,1	23,1	7,7	7,7	23,1
Berufs- oder Handelsschule	127	15,7	43,3	24,4	7,9	3,1	5,5
Mittelschule	215	19,5	37,7	26,0	8,4	2,3	6,0
(Fach-)Hochschule	442	19,9	37,8	30,1	6,1	1,6	4,5
<b>FUNKTION</b>							
Mitglied	765	19,0	38,0	28,2	7,3	2,2	5,2
Pfarrer	33	24,2	45,5	21,2	-	-	9,1









**Wir erhalten von der Pfarrgemeinde eine gute Rückmeldung. [288]**







Horizontale Prozentuierung								
		Total (Rohwerte)						
			trifft völlig zu	trifft zu	teils-teils	trifft nicht zu	trifft überhaupt nicht zu	keine Angabe
<b>Total</b>		<b>798</b>	<b>13,4</b>	<b>34,7</b>	<b>36,5</b>	<b>8,4</b>	<b>2,3</b>	<b>4,8</b>
<b>DIÖZESE</b>								
Wien - Stadt		798	13,4	34,7	36,5	8,4	2,3	4,8
Wien - Nord		-	-	-	-	-	-	-
Wien - Süd		-	-	-	-	-	-	-
<b>PFARRGRÖSSE</b>								
bis 1000 Katholiken		57	29,8	40,4	22,8	1,8	3,5	1,8
1001-2000		80	11,2	38,8	38,8	7,5	3,8	-
2001-4000		284	13,0	34,5	35,2	9,9	1,1	6,3
4001-6000		160	11,2	36,2	36,9	9,4	3,1	3,1
6001-9000		148	11,5	31,1	41,9	8,8	1,4	5,4
9001 und mehr		37	13,5	32,4	35,1	8,1	2,7	8,1
<b>PFARRER AM ORT</b>								
Pfarrer wohnt in der Pfarre		734	13,4	33,8	36,8	8,9	2,2	5,0
Pfarre mitbetreut - Pfarrer anderswo		47	14,9	38,3	36,2	4,3	4,3	2,1
<b>GESCHLECHT</b>								
männlich		412	13,6	31,6	38,1	10,0	1,9	4,9
weiblich		384	13,3	38,0	34,6	6,8	2,6	4,7
<b>ALTER</b>								
bis 29		70	22,9	25,7	40,0	7,1	-	4,3
30 - 39		86	9,3	47,7	29,1	7,0	2,3	4,7
40 - 49		221	14,5	29,4	41,6	7,7	2,7	4,1
50 - 59		183	14,2	41,5	29,0	8,2	2,2	4,9
60 - 69		179	11,2	32,4	39,7	9,5	1,7	5,6
ab 70		47	8,5	36,2	34,0	12,8	4,3	4,3
<b>BILDUNG</b>								
Volks- oder Hauptschule		13	15,4	46,2	7,7	-	15,4	15,4
Berufs- oder Handelsschule		127	10,2	33,9	42,5	7,1	3,1	3,1
Mittelschule		215	13,0	33,5	37,7	7,4	3,3	5,1
(Fach-)Hochschule		442	14,3	35,3	35,1	9,5	1,1	4,8
<b>FUNKTION</b>								
Mitglied		765	13,3	35,0	36,6	8,1	2,4	4,6
Pfarrer		33	15,2	27,3	33,3	15,2	-	9,1









## Wie zufrieden sind Sie: mit Ihrer Arbeit im Pfarrgemeinderat [289]

Horizontale Prozentuierung							
	Total (Rohwerte)	sehr zufrieden	zufrieden	teils-teils	unzufrieden	sehr unzufrieden	keine Angabe
							
<b>Total</b>	<b>798</b>	<b>16,4</b>	<b>50,9</b>	<b>24,2</b>	<b>3,9</b>	<b>0,4</b>	<b>4,3</b>
<b>DIÖZESE</b>							
Wien - Stadt	798	16,4	50,9	24,2	3,9	0,4	4,3
Wien - Nord	-	-	-	-	-	-	-
Wien - Süd	-	-	-	-	-	-	-
<b>PFARRGRÖSSE</b>							
bis 1000 Katholiken	57	28,1	38,6	28,1	1,8	-	3,5
1001-2000	80	10,0	57,5	27,5	3,8	-	1,2
2001-4000	284	14,1	55,3	21,8	3,9	0,4	4,6
4001-6000	160	20,6	50,6	20,0	5,6	-	3,1
6001-9000	148	14,2	50,7	27,0	2,7	-	5,4
9001 und mehr	37	21,6	32,4	32,4	2,7	5,4	5,4
<b>PFARRER AM ORT</b>							
Pfarrer wohnt in der Pfarre	734	16,2	50,4	24,4	4,1	0,4	4,5
Pfarre mitbetreut - Pfarrer anderswo	47	14,9	59,6	21,3	2,1	-	2,1
<b>GESCHLECHT</b>							
männlich	412	13,8	51,5	25,0	4,6	0,7	4,4
weiblich	384	19,3	50,3	23,4	2,9	-	4,2
<b>ALTER</b>							
bis 29	70	12,9	48,6	30,0	4,3	-	4,3
30 - 39	86	12,8	52,3	20,9	8,1	1,2	4,7
40 - 49	221	18,6	49,8	22,2	4,5	0,5	4,5
50 - 59	183	18,0	54,1	21,3	3,8	-	2,7
60 - 69	179	14,5	52,5	26,8	1,1	-	5,0
ab 70	47	19,1	46,8	23,4	4,3	2,1	4,3
<b>BILDUNG</b>							
Volks- oder Hauptschule	13	23,1	53,8	-	7,7	-	15,4
Berufs- oder Handelsschule	127	18,1	49,6	26,0	2,4	0,8	3,1
Mittelschule	215	17,7	50,7	22,8	4,7	-	4,2
(Fach-)Hochschule	442	15,2	51,4	25,1	3,8	0,5	4,1
<b>FUNKTION</b>							
Mitglied	765	16,3	50,5	24,8	4,1	0,4	3,9
Pfarrer	33	18,2	60,6	9,1	-	-	12,1

## Wie zufrieden sind Sie: mit der Gemeinschaft in Ihrem Pfarrgemeinderat [290]

Horizontale Prozentuierung							
	Total (Rohwerte)	sehr zufrieden	zufrieden	teils-teils	unzufrieden	sehr unzufrieden	keine Angabe
							
<b>Total</b>	<b>798</b>	<b>28,4</b>	<b>44,9</b>	<b>15,0</b>	<b>5,9</b>	<b>1,8</b>	<b>4,0</b>
<b>DIÖZESE</b>							
Wien - Stadt	798	28,4	44,9	15,0	5,9	1,8	4,0
Wien - Nord	-	-	-	-	-	-	-
Wien - Süd	-	-	-	-	-	-	-
<b>PFARRGRÖSSE</b>							
bis 1000 Katholiken	57	31,6	54,4	5,3	5,3	1,8	1,8
1001-2000	80	28,8	45,0	17,5	7,5	-	1,2
2001-4000	284	26,8	46,8	14,1	6,0	1,8	4,6
4001-6000	160	32,5	45,0	15,0	2,5	1,9	3,1
6001-9000	148	28,4	39,2	18,9	7,4	0,7	5,4
9001 und mehr	37	13,5	48,6	16,2	10,8	5,4	5,4
<b>PFARRER AM ORT</b>							
Pfarrer wohnt in der Pfarre	734	27,7	44,7	15,4	6,4	1,5	4,4
Pfarre mitbetreut - Pfarrer anderswo	47	34,0	46,8	12,8	-	6,4	-
<b>GESCHLECHT</b>							
männlich	412	25,0	48,3	14,3	5,8	2,4	4,1
weiblich	384	32,3	41,4	15,6	5,7	1,0	3,9
<b>ALTER</b>							
bis 29	70	21,4	41,4	24,3	10,0	-	2,9
30 - 39	86	26,7	41,9	17,4	5,8	3,5	4,7
40 - 49	221	29,0	39,4	15,8	8,6	2,7	4,5
50 - 59	183	31,7	47,0	14,2	2,7	1,6	2,7
60 - 69	179	28,5	52,0	8,9	5,6	0,6	4,5
ab 70	47	29,8	42,6	19,1	2,1	2,1	4,3
<b>BILDUNG</b>							
Volks- oder Hauptschule	13	38,5	15,4	15,4	-	15,4	15,4
Berufs- oder Handelsschule	127	28,3	48,8	14,2	4,7	0,8	3,1
Mittelschule	215	28,4	47,0	14,0	6,0	1,4	3,3
(Fach-)Hochschule	442	28,3	43,7	15,8	6,3	1,8	4,1
<b>FUNKTION</b>							
Mitglied	765	28,8	44,3	15,4	6,0	1,8	3,7
Pfarrer	33	21,2	57,6	6,1	3,0	-	12,1







## Wie zufrieden sind Sie: mit der Zusammenarbeit in Ihrem Pfarrgemeinderat [291]

Horizontale Prozentuierung							
	Total (Rohwerte)	sehr zufrieden	zufrieden	teils-teils	unzufrieden	sehr unzufrieden	keine Angabe
							
<b>Total</b>	<b>798</b>	<b>24,6</b>	<b>46,5</b>	<b>18,9</b>	<b>4,4</b>	<b>1,3</b>	<b>4,4</b>
<b>DIÖZESE</b>							
Wien - Stadt	798	24,6	46,5	18,9	4,4	1,3	4,4
Wien - Nord	-	-	-	-	-	-	-
Wien - Süd	-	-	-	-	-	-	-
<b>PFARRGRÖSSE</b>							
bis 1000 Katholiken	57	29,8	59,6	5,3	1,8	1,8	1,8
1001-2000	80	22,5	50,0	25,0	-	-	2,5
2001-4000	284	25,0	45,8	17,6	6,0	1,1	4,6
4001-6000	160	29,4	43,8	20,6	3,1	-	3,1
6001-9000	148	19,6	47,3	20,9	5,4	1,4	5,4
9001 und mehr	37	16,2	40,5	18,9	5,4	8,1	10,8
<b>PFARRER AM ORT</b>							
Pfarrer wohnt in der Pfarre	734	23,7	46,3	19,6	4,8	1,0	4,6
Pfarre mitbetreut - Pfarrer anderswo	47	29,8	48,9	12,8	-	6,4	2,1
<b>GESCHLECHT</b>							
männlich	412	21,4	51,2	16,3	5,1	1,5	4,6
weiblich	384	28,1	41,7	21,6	3,4	1,0	4,2
<b>ALTER</b>							
bis 29	70	17,1	48,6	24,3	4,3	1,4	4,3
30 - 39	86	25,6	39,5	20,9	5,8	2,3	5,8
40 - 49	221	25,8	40,7	21,3	5,9	1,4	5,0
50 - 59	183	25,7	50,3	16,9	3,3	1,1	2,7
60 - 69	179	25,7	53,1	13,4	2,8	0,6	4,5
ab 70	47	23,4	42,6	23,4	4,3	2,1	4,3
<b>BILDUNG</b>							
Volks- oder Hauptschule	13	30,8	38,5	-	-	15,4	15,4
Berufs- oder Handelsschule	127	26,8	43,3	22,0	3,9	0,8	3,1
Mittelschule	215	26,5	47,4	15,3	4,7	1,4	4,7
(Fach-)Hochschule	442	22,9	47,3	20,4	4,5	0,9	4,1
<b>FUNKTION</b>							
Mitglied	765	24,8	46,0	19,2	4,6	1,3	4,1
Pfarrer	33	18,2	57,6	12,1	-	-	12,1

## Wie zufrieden sind Sie: mit dem PGR insgesamt [292]

Horizontale Prozentuierung							
	Total (Rohwerte)	sehr zufrieden	zufrieden	teils-teils	unzufrieden	sehr unzufrieden	keine Angabe
<b>Total</b>	<b>798</b>	<b>21,8</b>	<b>51,1</b>	<b>17,4</b>	<b>4,5</b>	<b>0,5</b>	<b>4,6</b>
<b>DIÖZESE</b>							
Wien - Stadt	798	21,8	51,1	17,4	4,5	0,5	4,6
Wien - Nord	-	-	-	-	-	-	-
Wien - Süd	-	-	-	-	-	-	-
<b>PFARRGRÖSSE</b>							
bis 1000 Katholiken	57	36,8	50,9	7,0	1,8	-	3,5
1001-2000	80	18,8	61,2	17,5	1,2	1,2	-
2001-4000	284	19,4	57,0	13,0	5,3	0,7	4,6
4001-6000	160	26,2	42,5	23,8	2,5	-	5,0
6001-9000	148	18,2	45,9	24,3	6,1	-	5,4
9001 und mehr	37	18,9	48,6	16,2	8,1	-	8,1
<b>PFARRER AM ORT</b>							
Pfarrer wohnt in der Pfarre	734	22,1	49,9	18,4	4,6	0,3	4,8
Pfarre mitbetreut - Pfarrer anderswo	47	14,9	70,2	6,4	2,1	4,3	2,1
<b>GESCHLECHT</b>							
männlich	412	21,6	50,2	17,7	5,3	0,5	4,6
weiblich	384	22,1	52,1	17,2	3,4	0,5	4,7
<b>ALTER</b>							
bis 29	70	18,6	48,6	20,0	10,0	-	2,9
30 - 39	86	22,1	52,3	12,8	7,0	1,2	4,7
40 - 49	221	21,7	46,6	19,9	5,4	0,5	5,9
50 - 59	183	21,9	54,1	19,1	1,6	0,5	2,7
60 - 69	179	22,3	55,9	13,4	2,8	0,6	5,0
ab 70	47	25,5	48,9	14,9	6,4	-	4,3
<b>BILDUNG</b>							
Volks- oder Hauptschule	13	38,5	30,8	-	7,7	7,7	15,4
Berufs- oder Handelsschule	127	22,8	50,4	18,1	3,1	-	5,5
Mittelschule	215	21,4	57,2	12,6	5,1	0,5	3,3
(Fach-)Hochschule	442	21,3	49,1	20,1	4,5	0,5	4,5
<b>FUNKTION</b>							
Mitglied	765	21,8	50,8	17,9	4,6	0,5	4,3
Pfarrer	33	21,2	57,6	6,1	3,0	-	12,1







## Wie zufrieden sind Sie: wie der Pfarrer seine Rolle im PGR wahrnimmt [293]

Horizontale Prozentuierung							
	Total (Rohwerte)	sehr zufrieden	zufrieden	teils-teils	unzufrieden	sehr unzufrieden	keine Angabe
							
<b>Total</b>	<b>798</b>	<b>29,4</b>	<b>37,5</b>	<b>16,2</b>	<b>6,9</b>	<b>4,4</b>	<b>5,6</b>
<b>DIÖZESE</b>							
Wien - Stadt	798	29,4	37,5	16,2	6,9	4,4	5,6
Wien - Nord	-	-	-	-	-	-	-
Wien - Süd	-	-	-	-	-	-	-
<b>PFARRGRÖSSE</b>							
bis 1000 Katholiken	57	38,6	38,6	8,8	8,8	1,8	3,5
1001-2000	80	36,2	36,2	17,5	6,2	3,8	-
2001-4000	284	31,7	36,3	14,8	6,3	3,2	7,7
4001-6000	160	27,5	37,5	16,9	9,4	5,0	3,8
6001-9000	148	23,0	37,8	20,9	6,8	4,7	6,8
9001 und mehr	37	24,3	37,8	16,2	5,4	8,1	8,1
<b>PFARRER AM ORT</b>							
Pfarrer wohnt in der Pfarre	734	29,8	36,6	16,3	7,2	4,4	5,6
Pfarre mitbetreut - Pfarrer anderswo	47	23,4	48,9	19,1	2,1	6,4	-
<b>GESCHLECHT</b>							
männlich	412	29,4	36,9	15,3	8,3	3,9	6,3
weiblich	384	29,7	38,3	17,2	5,5	4,4	4,9
<b>ALTER</b>							
bis 29	70	24,3	37,1	24,3	5,7	5,7	2,9
30 - 39	86	20,9	38,4	17,4	7,0	8,1	8,1
40 - 49	221	28,1	35,7	18,1	6,3	5,0	6,8
50 - 59	183	26,2	43,7	14,2	6,6	4,9	4,4
60 - 69	179	36,3	38,0	11,7	7,8	1,7	4,5
ab 70	47	44,7	23,4	12,8	8,5	2,1	8,5
<b>BILDUNG</b>							
Volks- oder Hauptschule	13	46,2	30,8	7,7	-	-	15,4
Berufs- oder Handelsschule	127	31,5	38,6	17,3	6,3	2,4	3,9
Mittelschule	215	33,5	34,0	14,0	10,7	4,2	3,7
(Fach-)Hochschule	442	26,5	39,1	17,2	5,4	5,2	6,6
<b>FUNKTION</b>							
Mitglied	765	30,2	36,9	16,5	7,2	4,6	4,7
Pfarrer	33	12,1	51,5	9,1	-	-	27,3

## Seelsorge wird in unserer Pfarre auch oft von Laien geleistet. [298]

Horizontale Prozentuierung							
	Total (Rohwerte)						
		trifft völlig zu	trifft zu	teils-teils	trifft nicht zu	trifft überhaupt nicht zu	keine Angabe
<b>Total</b>	<b>798</b>	<b>22,8</b>	<b>35,7</b>	<b>17,2</b>	<b>5,9</b>	<b>3,4</b>	<b>15,0</b>
<b>DIÖZESE</b>							
Wien - Stadt	798	22,8	35,7	17,2	5,9	3,4	15,0
Wien - Nord	-	-	-	-	-	-	-
Wien - Süd	-	-	-	-	-	-	-
<b>PFARRGRÖSSE</b>							
bis 1000 Katholiken	57	21,1	28,1	19,3	3,5	7,0	21,1
1001-2000	80	16,2	33,8	23,8	8,8	5,0	12,5
2001-4000	284	23,2	34,9	17,3	6,7	3,2	14,8
4001-6000	160	24,4	38,8	13,8	6,2	5,0	11,9
6001-9000	148	24,3	38,5	17,6	3,4	1,4	14,9
9001 und mehr	37	27,0	32,4	13,5	5,4	-	21,6
<b>PFARRER AM ORT</b>							
Pfarrer wohnt in der Pfarre	734	22,6	36,1	16,6	6,0	3,4	15,3
Pfarre mitbetreut - Pfarrer anderswo	47	17,0	31,9	29,8	4,3	4,3	12,8
<b>GESCHLECHT</b>							
männlich	412	22,1	37,6	18,0	4,9	3,6	13,8
weiblich	384	23,4	33,6	16,4	7,0	3,1	16,4
<b>ALTER</b>							
bis 29	70	15,7	28,6	18,6	8,6	2,9	25,7
30 - 39	86	23,3	36,0	12,8	3,5	5,8	18,6
40 - 49	221	26,7	33,5	15,8	7,7	4,1	12,2
50 - 59	183	23,5	36,6	21,9	3,8	3,3	10,9
60 - 69	179	22,3	38,5	15,6	4,5	2,8	16,2
ab 70	47	14,9	36,2	21,3	10,6	-	17,0
<b>BILDUNG</b>							
Volks- oder Hauptschule	13	7,7	30,8	-	-	23,1	38,5
Berufs- oder Handelsschule	127	15,7	38,6	19,7	7,1	5,5	13,4
Mittelschule	215	19,5	35,3	19,5	7,0	3,7	14,9
(Fach-)Hochschule	442	26,9	35,3	15,8	5,2	2,0	14,7
<b>FUNKTION</b>							
Mitglied	765	22,2	35,7	17,4	6,1	3,5	15,0
Pfarrer	33	36,4	36,4	12,1	-	-	15,2

**Es ist einfacher, Seelsorge zu betreiben, wenn ein Pfarrer oder ein/e Hauptamtliche/r im Ort wohnt.**  
**[299]**

Horizontale Prozentuierung							
Total (Rohwerte)		trifft völlig zu	trifft zu	teils-teils	trifft nicht zu	trifft überhaupt nicht zu	keine Angabe
							
<b>Total</b>	<b>798</b>	<b>43,5</b>	<b>31,1</b>	<b>7,4</b>	<b>1,5</b>	<b>0,9</b>	<b>15,7</b>
<b>DIÖZESE</b>							
Wien - Stadt	798	43,5	31,1	7,4	1,5	0,9	15,7
Wien - Nord	-	-	-	-	-	-	-
Wien - Süd	-	-	-	-	-	-	-
<b>PFARRGRÖSSE</b>							
bis 1000 Katholiken	57	42,1	31,6	3,5	1,8	-	21,1
1001-2000	80	41,2	32,5	8,8	1,2	2,5	13,8
2001-4000	284	41,9	29,9	9,9	1,4	0,7	16,2
4001-6000	160	48,1	30,6	6,2	3,1	0,6	11,2
6001-9000	148	42,6	37,8	3,4	0,7	0,7	14,9
9001 und mehr	37	45,9	21,6	8,1	-	2,7	21,6
<b>PFARRER AM ORT</b>							
Pfarrer wohnt in der Pfarre	734	44,4	31,1	6,7	1,2	0,8	15,8
Pfarre mitbetreut - Pfarrer anderswo	47	31,9	29,8	17,0	4,3	2,1	14,9
<b>GESCHLECHT</b>							
männlich	412	44,2	32,0	7,0	1,2	1,0	14,6
weiblich	384	42,4	30,2	7,8	1,8	0,8	16,9
<b>ALTER</b>							
bis 29	70	44,3	20,0	7,1	2,9	-	25,7
30 - 39	86	34,9	38,4	3,5	1,2	1,2	20,9
40 - 49	221	47,5	28,1	8,1	3,2	0,9	12,2
50 - 59	183	41,0	37,2	7,7	1,1	1,1	12,0
60 - 69	179	41,9	33,0	7,8	-	0,6	16,8
ab 70	47	53,2	19,1	8,5	-	2,1	17,0
<b>BILDUNG</b>							
Volks- oder Hauptschule	13	46,2	15,4	-	-	-	38,5
Berufs- oder Handelsschule	127	43,3	33,9	7,1	1,6	0,8	13,4
Mittelschule	215	38,1	36,7	4,7	1,9	0,9	17,7
(Fach-)Hochschule	442	45,9	28,1	9,0	1,4	0,9	14,7
<b>FUNKTION</b>							
Mitglied	765	43,7	30,8	7,3	1,4	0,9	15,8
Pfarrer	33	39,4	36,4	9,1	3,0	-	12,1





## Ein guter Seelsorger / eine gute Seelsorgerin muss nicht unbedingt geweiht sein. [300]

Horizontale Prozentuierung							
	Total (Rohwerte)						
		trifft völlig zu	trifft zu	teils-teils	trifft nicht zu	trifft überhaupt nicht zu	keine Angabe
<b>Total</b>	<b>798</b>	<b>37,8</b>	<b>30,5</b>	<b>9,8</b>	<b>4,0</b>	<b>2,1</b>	<b>15,8</b>
<b>DIÖZESE</b>							
Wien - Stadt	798	37,8	30,5	9,8	4,0	2,1	15,8
Wien - Nord	-	-	-	-	-	-	-
Wien - Süd	-	-	-	-	-	-	-
<b>PFARRGRÖSSE</b>							
bis 1000 Katholiken	57	40,4	24,6	10,5	1,8	1,8	21,1
1001-2000	80	35,0	28,8	17,5	3,8	1,2	13,8
2001-4000	284	40,1	29,6	7,7	4,2	3,2	15,1
4001-6000	160	36,9	32,5	8,8	6,9	3,1	11,9
6001-9000	148	35,1	31,8	12,8	3,4	-	16,9
9001 und mehr	37	40,5	32,4	5,4	-	-	21,6
<b>PFARRER AM ORT</b>							
Pfarrer wohnt in der Pfarre	734	38,1	29,7	9,9	4,1	2,2	15,9
Pfarre mitbetreut - Pfarrer anderswo	47	34,0	38,3	8,5	2,1	2,1	14,9
<b>GESCHLECHT</b>							
männlich	412	32,3	34,5	11,4	3,6	3,2	15,0
weiblich	384	43,5	26,3	8,1	4,4	1,0	16,7
<b>ALTER</b>							
bis 29	70	32,9	24,3	11,4	2,9	2,9	25,7
30 - 39	86	38,4	27,9	9,3	2,3	2,3	19,8
40 - 49	221	42,1	30,3	6,8	5,0	2,7	13,1
50 - 59	183	36,6	32,2	14,8	2,7	2,2	11,5
60 - 69	179	37,4	31,3	8,9	4,5	0,6	17,3
ab 70	47	31,9	29,8	8,5	8,5	4,3	17,0
<b>BILDUNG</b>							
Volks- oder Hauptschule	13	7,7	23,1	-	-	30,8	38,5
Berufs- oder Handelsschule	127	35,4	36,2	7,9	4,7	1,6	14,2
Mittelschule	215	36,3	32,1	9,8	3,7	0,9	17,2
(Fach-)Hochschule	442	40,3	28,3	10,6	4,1	2,0	14,7
<b>FUNKTION</b>							
Mitglied	765	38,6	30,1	9,7	3,9	2,1	15,7
Pfarrer	33	21,2	39,4	12,1	6,1	3,0	18,2

**Es ist nicht gut, wenn Laien dem Priester seine ursprünglichen Aufgaben abnehmen. [301]**

Horizontale Prozentuierung							
	Total (Rohwerte)	trifft völlig zu	trifft zu	teils-teils	trifft nicht zu	trifft überhaupt nicht zu	keine Angabe
<b>Total</b>	<b>798</b>	<b>9,0</b>	<b>8,4</b>	<b>22,4</b>	<b>25,7</b>	<b>18,5</b>	<b>15,9</b>
<b>DIÖZESE</b>							
Wien - Stadt	798	9,0	8,4	22,4	25,7	18,5	15,9
Wien - Nord	-	-	-	-	-	-	-
Wien - Süd	-	-	-	-	-	-	-
<b>PFARRGRÖSSE</b>							
bis 1000 Katholiken	57	5,3	7,0	15,8	24,6	26,3	21,1
1001-2000	80	11,2	6,2	25,0	27,5	17,5	12,5
2001-4000	284	8,5	10,2	26,1	21,8	16,9	16,5
4001-6000	160	12,5	11,9	17,5	27,5	18,1	12,5
6001-9000	148	8,1	4,7	25,0	29,7	17,6	14,9
9001 und mehr	37	2,7	5,4	16,2	27,0	24,3	24,3
<b>PFARRER AM ORT</b>							
Pfarrer wohnt in der Pfarre	734	9,1	8,6	22,5	25,3	18,4	16,1
Pfarrer mitbetreut - Pfarrer anderswo	47	8,5	2,1	25,5	31,9	17,0	14,9
<b>GESCHLECHT</b>							
männlich	412	11,7	11,2	22,3	24,0	15,5	15,3
weiblich	384	6,2	5,5	22,7	27,6	21,4	16,7
<b>ALTER</b>							
bis 29	70	10,0	7,1	21,4	24,3	11,4	25,7
30 - 39	86	11,6	4,7	29,1	25,6	9,3	19,8
40 - 49	221	9,5	8,1	19,9	25,3	24,0	13,1
50 - 59	183	6,6	9,3	23,5	26,8	21,9	12,0
60 - 69	179	5,6	7,8	23,5	27,4	18,4	17,3
ab 70	47	23,4	14,9	14,9	21,3	8,5	17,0
<b>BILDUNG</b>							
Volks- oder Hauptschule	13	30,8	7,7	15,4	7,7	-	38,5
Berufs- oder Handelsschule	127	5,5	9,4	28,3	23,6	18,1	15,0
Mittelschule	215	6,5	7,4	20,0	31,6	17,7	16,7
(Fach-)Hochschule	442	10,6	8,6	22,2	24,0	19,7	14,9
<b>FUNKTION</b>							
Mitglied	765	8,4	8,0	22,7	26,3	18,7	15,9
Pfarrer	33	24,2	18,2	15,2	12,1	15,2	15,2



**Aufgrund der vielfältigen Aufgaben ist es für einen Priester schwer, sich auf die Seelsorge zu konzentrieren. [302]**

Horizontale Prozentuierung							
	Total (Rohwerte)	trifft völlig zu	trifft zu	teils-teils	trifft nicht zu	trifft überhaupt nicht zu	keine Angabe
<b>Total</b>	<b>798</b>	<b>14,5</b>	<b>32,6</b>	<b>26,3</b>	<b>7,9</b>	<b>3,0</b>	<b>15,7</b>
<b>DIÖZESE</b>							
Wien - Stadt	798	14,5	32,6	26,3	7,9	3,0	15,7
Wien - Nord	-	-	-	-	-	-	-
Wien - Süd	-	-	-	-	-	-	-
<b>PFARRGRÖSSE</b>							
bis 1000 Katholiken	57	21,1	19,3	22,8	14,0	1,8	21,1
1001-2000	80	16,2	27,5	26,2	13,8	3,8	12,5
2001-4000	284	15,5	34,5	23,9	5,6	3,9	16,5
4001-6000	160	15,0	36,2	25,0	9,4	2,5	11,9
6001-9000	148	10,8	33,1	33,1	6,1	2,0	14,9
9001 und mehr	37	16,2	27,0	29,7	-	5,4	21,6
<b>PFARRER AM ORT</b>							
Pfarrer wohnt in der Pfarre	734	14,3	31,6	27,2	8,0	3,0	15,8
Pfarre mitbetreut - Pfarrer anderswo	47	21,3	46,8	10,6	6,4	-	14,9
<b>GESCHLECHT</b>							
männlich	412	12,6	34,5	26,2	8,5	2,9	15,3
weiblich	384	16,4	30,7	26,3	7,3	3,1	16,1
<b>ALTER</b>							
bis 29	70	12,9	27,1	21,4	7,1	4,3	27,1
30 - 39	86	9,3	34,9	29,1	5,8	1,2	19,8
40 - 49	221	20,4	27,6	29,0	7,7	3,6	11,8
50 - 59	183	11,5	36,6	27,9	8,2	3,8	12,0
60 - 69	179	14,0	36,3	21,2	9,5	1,7	17,3
ab 70	47	10,6	34,0	27,7	6,4	4,3	17,0
<b>BILDUNG</b>							
Volks- oder Hauptschule	13	15,4	15,4	7,7	7,7	15,4	38,5
Berufs- oder Handelsschule	127	14,2	30,7	28,3	10,2	2,4	14,2
Mittelschule	215	10,7	35,8	27,9	7,0	1,9	16,7
(Fach-)Hochschule	442	16,5	32,1	25,6	7,7	3,4	14,7
<b>FUNKTION</b>							
Mitglied	765	14,6	32,0	26,8	8,1	2,7	15,7
Pfarrer	33	12,1	45,5	15,2	3,0	9,1	15,2

Für jene Bereiche, um die sich der Pfarrer nicht so intensiv kümmern kann, gibt es haupt- oder ehrenamtliche Mitarbeiterinnen und Mitarbeiter, die dies abdecken. [303]

Horizontale Prozentuierung							
	Total (Rohwerte)						
		trifft völlig zu	trifft zu	teils-teils	trifft nicht zu	trifft überhaupt nicht zu	keine Angabe
<b>Total</b>	<b>798</b>	<b>16,8</b>	<b>38,5</b>	<b>22,3</b>	<b>4,6</b>	<b>1,6</b>	<b>16,2</b>
<b>DIÖZESE</b>							
Wien - Stadt	798	16,8	38,5	22,3	4,6	1,6	16,2
Wien - Nord	-	-	-	-	-	-	-
Wien - Süd	-	-	-	-	-	-	-
<b>PFARRGRÖSSE</b>							
bis 1000 Katholiken	57	17,5	33,3	22,8	1,8	1,8	22,8
1001-2000	80	15,0	26,2	33,8	7,5	3,8	13,8
2001-4000	284	15,8	40,8	21,1	4,9	0,7	16,5
4001-6000	160	20,6	37,5	23,8	3,8	2,5	11,9
6001-9000	148	14,2	46,6	19,6	3,4	1,4	14,9
9001 und mehr	37	21,6	27,0	16,2	8,1	2,7	24,3
<b>PFARRER AM ORT</b>							
Pfarrer wohnt in der Pfarre	734	17,2	39,0	21,5	4,8	1,4	16,2
Pfarre mitbetreut - Pfarrer anderswo	47	8,5	23,4	40,4	4,3	6,4	17,0
<b>GESCHLECHT</b>							
männlich	412	14,6	39,6	24,0	3,9	2,2	15,8
weiblich	384	19,3	37,5	20,6	5,2	0,8	16,7
<b>ALTER</b>							
bis 29	70	12,9	25,7	21,4	8,6	4,3	27,1
30 - 39	86	12,8	39,5	20,9	2,3	2,3	22,1
40 - 49	221	17,6	36,2	26,7	5,0	1,4	13,1
50 - 59	183	16,4	47,5	21,3	2,2	1,1	11,5
60 - 69	179	17,9	38,0	20,1	6,1	0,6	17,3
ab 70	47	25,5	29,8	19,1	4,3	4,3	17,0
<b>BILDUNG</b>							
Volks- oder Hauptschule	13	7,7	38,5	7,7	-	7,7	38,5
Berufs- oder Handelsschule	127	18,9	38,6	20,5	6,3	1,6	14,2
Mittelschule	215	16,3	40,5	20,5	4,7	0,9	17,2
(Fach-)Hochschule	442	16,7	37,6	24,2	4,3	1,8	15,4
<b>FUNKTION</b>							
Mitglied	765	17,1	38,4	22,2	4,4	1,7	16,1
Pfarrer	33	9,1	39,4	24,2	9,1	-	18,2

## Unser Pfarrer sollte sich mehr um die Seelsorge kümmern. [304]

Horizontale Prozentuierung							
	Total (Rohwerte)						
		trifft völlig zu	trifft zu	teils-teils	trifft nicht zu	trifft überhaupt nicht zu	keine Angabe
<b>Total</b>	<b>798</b>	<b>10,8</b>	<b>19,0</b>	<b>22,3</b>	<b>21,4</b>	<b>8,8</b>	<b>17,7</b>
<b>DIÖZESE</b>							
Wien - Stadt	798	10,8	19,0	22,3	21,4	8,8	17,7
Wien - Nord	-	-	-	-	-	-	-
Wien - Süd	-	-	-	-	-	-	-
<b>PFARRGRÖSSE</b>							
bis 1000 Katholiken	57	8,8	14,0	15,8	26,3	10,5	24,6
1001-2000	80	13,8	18,8	25,0	22,5	5,0	15,0
2001-4000	284	10,9	17,3	25,7	18,7	8,1	19,4
4001-6000	160	13,8	25,0	15,6	21,2	11,9	12,5
6001-9000	148	6,1	22,3	24,3	24,3	7,4	15,5
9001 und mehr	37	8,1	8,1	18,9	29,7	10,8	24,3
<b>PFARRER AM ORT</b>							
Pfarrer wohnt in der Pfarre	734	10,6	20,2	21,7	21,1	9,3	17,2
Pfarre mitbetreut - Pfarrer anderswo	47	12,8	8,5	27,7	25,5	4,3	21,3
<b>GESCHLECHT</b>							
männlich	412	11,7	18,9	23,8	20,9	7,8	17,0
weiblich	384	9,9	19,0	20,6	22,1	9,9	18,5
<b>ALTER</b>							
bis 29	70	11,4	15,7	22,9	11,4	11,4	27,1
30 - 39	86	9,3	18,6	25,6	23,3	3,5	19,8
40 - 49	221	15,4	19,5	24,4	18,6	7,2	14,9
50 - 59	183	12,0	19,1	20,2	24,6	10,9	13,1
60 - 69	179	3,9	19,0	23,5	24,6	9,5	19,6
ab 70	47	12,8	21,3	10,6	21,3	10,6	23,4
<b>BILDUNG</b>							
Volks- oder Hauptschule	13	-	15,4	15,4	7,7	15,4	46,2
Berufs- oder Handelsschule	127	11,0	26,8	17,3	18,9	9,4	16,5
Mittelschule	215	9,8	15,8	28,4	19,5	8,4	18,1
(Fach-)Hochschule	442	11,5	18,6	21,0	23,5	8,6	16,7
<b>FUNKTION</b>							
Mitglied	765	10,8	19,0	22,5	21,4	8,9	17,4
Pfarrer	33	9,1	21,2	18,2	21,2	6,1	24,2

## Die Seelsorge gehört zu den Stärken unseres Pfarrers. [305]

Horizontale Prozentuierung							
	Total (Rohwerte)						
		trifft völlig zu	trifft zu	teils-teils	trifft nicht zu	trifft überhaupt nicht zu	keine Angabe
<b>Total</b>	<b>798</b>	<b>19,7</b>	<b>28,2</b>	<b>21,6</b>	<b>9,6</b>	<b>4,1</b>	<b>16,8</b>
<b>DIÖZESE</b>							
Wien - Stadt	798	19,7	28,2	21,6	9,6	4,1	16,8
Wien - Nord	-	-	-	-	-	-	-
Wien - Süd	-	-	-	-	-	-	-
<b>PFARRGRÖSSE</b>							
bis 1000 Katholiken	57	17,5	19,3	28,1	8,8	3,5	22,8
1001-2000	80	18,8	27,5	23,8	10,0	5,0	15,0
2001-4000	284	21,5	29,9	18,7	8,1	4,9	16,9
4001-6000	160	21,9	27,5	21,9	12,5	3,8	12,5
6001-9000	148	18,9	30,4	20,9	10,8	3,4	15,5
9001 und mehr	37	10,8	27,0	21,6	13,5	-	27,0
<b>PFARRER AM ORT</b>							
Pfarrer wohnt in der Pfarre	734	19,3	28,6	21,3	9,9	4,2	16,6
Pfarre mitbetreut - Pfarrer anderswo	47	19,1	23,4	25,5	8,5	4,3	19,1
<b>GESCHLECHT</b>							
männlich	412	16,5	31,6	22,3	9,7	3,2	16,7
weiblich	384	23,2	24,7	20,8	9,4	4,9	16,9
<b>ALTER</b>							
bis 29	70	14,3	24,3	18,6	8,6	7,1	27,1
30 - 39	86	16,3	24,4	24,4	11,6	3,5	19,8
40 - 49	221	19,0	26,7	25,3	9,5	5,0	14,5
50 - 59	183	26,2	29,5	19,7	8,7	3,8	12,0
60 - 69	179	16,2	33,5	21,2	8,4	2,8	17,9
ab 70	47	25,5	21,3	12,8	14,9	4,3	21,3
<b>BILDUNG</b>							
Volks- oder Hauptschule	13	23,1	15,4	7,7	15,4	-	38,5
Berufs- oder Handelsschule	127	20,5	26,8	18,1	14,2	3,9	16,5
Mittelschule	215	20,0	27,9	21,4	12,1	2,3	16,3
(Fach-)Hochschule	442	19,2	29,2	23,1	7,0	5,2	16,3
<b>FUNKTION</b>							
Mitglied	765	20,3	27,3	21,8	9,9	4,2	16,5
Pfarrer	33	6,1	48,5	15,2	3,0	3,0	24,2

**Unser Pfarrer versteht es, theologische Inhalte ins Alltagsleben der Menschen zu übersetzen. [306]**

Horizontale Prozentuierung							
	Total (Rohwerte)						
		trifft völlig zu	trifft zu	teils-teils	trifft nicht zu	trifft überhaupt nicht zu	keine Angabe
<b>Total</b>	<b>798</b>	<b>20,6</b>	<b>27,1</b>	<b>22,8</b>	<b>8,0</b>	<b>4,1</b>	<b>17,4</b>
<b>DIÖZESE</b>							
Wien - Stadt	798	20,6	27,1	22,8	8,0	4,1	17,4
Wien - Nord	-	-	-	-	-	-	-
Wien - Süd	-	-	-	-	-	-	-
<b>PFARRGRÖSSE</b>							
bis 1000 Katholiken	57	26,3	22,8	21,1	5,3	1,8	22,8
1001-2000	80	13,8	28,8	27,5	11,2	3,8	15,0
2001-4000	284	24,6	25,7	18,3	8,1	4,9	18,3
4001-6000	160	22,5	28,1	26,2	6,2	3,1	13,8
6001-9000	148	14,9	25,7	29,7	8,1	5,4	16,2
9001 und mehr	37	16,2	32,4	13,5	10,8	2,7	24,3
<b>PFARRER AM ORT</b>							
Pfarrer wohnt in der Pfarre	734	20,4	26,2	23,6	8,3	4,5	17,0
Pfarre mitbetreut - Pfarrer anderswo	47	19,1	36,2	17,0	6,4	-	21,3
<b>GESCHLECHT</b>							
männlich	412	19,7	29,1	21,4	8,7	3,2	18,0
weiblich	384	21,6	25,0	24,5	7,3	4,7	16,9
<b>ALTER</b>							
bis 29	70	12,9	17,1	31,4	8,6	2,9	27,1
30 - 39	86	14,0	23,3	32,6	5,8	3,5	20,9
40 - 49	221	21,7	30,3	19,5	9,0	5,4	14,0
50 - 59	183	23,0	27,9	21,9	7,7	6,0	13,7
60 - 69	179	19,6	32,4	21,8	6,1	1,7	18,4
ab 70	47	29,8	17,0	14,9	12,8	2,1	23,4
<b>BILDUNG</b>							
Volks- oder Hauptschule	13	38,5	23,1	-	-	-	38,5
Berufs- oder Handelsschule	127	22,0	25,2	22,0	11,8	2,4	16,5
Mittelschule	215	17,7	27,9	24,7	8,8	3,7	17,2
(Fach-)Hochschule	442	21,0	27,4	22,9	6,8	5,0	17,0
<b>FUNKTION</b>							
Mitglied	765	21,0	26,5	22,9	8,2	4,3	17,0
Pfarrer	33	9,1	39,4	21,2	3,0	-	27,3






## Wie alt ist Ihr Pfarrer? [307]




Horizontale Prozentuierung							
	Total (Rohwerte)						
		30 - 39	40 - 49	50 - 59	60 - 69	ab 70	keine Angabe
<b>Total</b>	<b>798</b>	<b>5,3</b>	<b>21,9</b>	<b>22,2</b>	<b>17,3</b>	<b>17,4</b>	<b>15,9</b>
<b>DIÖZESE</b>							
Wien - Stadt	798	5,3	21,9	22,2	17,3	17,4	15,9
Wien - Nord	-	-	-	-	-	-	-
Wien - Süd	-	-	-	-	-	-	-
<b>PFARRGRÖSSE</b>							
bis 1000 Katholiken	57	-	17,5	28,1	17,5	14,0	22,8
1001-2000	80	11,2	21,2	25,0	17,5	12,5	12,5
2001-4000	284	5,6	19,7	24,6	14,8	18,0	17,3
4001-6000	160	3,8	25,0	19,4	20,0	20,0	11,9
6001-9000	148	7,4	27,0	14,2	19,6	18,2	13,5
9001 und mehr	37	-	8,1	32,4	16,2	21,6	21,6
<b>PFARRER AM ORT</b>							
Pfarrer wohnt in der Pfarre	734	5,6	21,7	21,9	17,2	17,7	15,9
Pfarre mitbetreut - Pfarrer anderswo	47	2,1	25,5	27,7	12,8	17,0	14,9
<b>GESCHLECHT</b>							
männlich	412	5,3	22,6	21,6	18,9	15,8	15,8
weiblich	384	5,2	21,1	22,9	15,4	19,3	16,1
<b>ALTER</b>							
bis 29	70	5,7	12,9	25,7	21,4	8,6	25,7
30 - 39	86	8,1	27,9	15,1	9,3	19,8	19,8
40 - 49	221	7,2	22,2	25,3	14,5	18,1	12,7
50 - 59	183	2,2	21,3	25,1	17,5	20,8	13,1
60 - 69	179	5,6	22,3	16,2	22,3	16,8	16,8
ab 70	47	2,1	25,5	23,4	19,1	12,8	17,0
<b>BILDUNG</b>							
Volks- oder Hauptschule	13	7,7	23,1	23,1	7,7	-	38,5
Berufs- oder Handelsschule	127	6,3	20,5	24,4	15,7	18,9	14,2
Mittelschule	215	7,0	21,9	25,6	15,3	14,0	16,3
(Fach-)Hochschule	442	4,1	22,2	19,9	19,0	19,2	15,6
<b>FUNKTION</b>							
Mitglied	765	5,2	22,0	22,0	17,3	17,9	15,7
Pfarrer	33	6,1	21,2	27,3	18,2	6,1	21,2






**Es ist wichtig, vorsichtig und diplomatisch mit dem Pfarrer umzugehen. [308]**

Horizontale Prozentuierung				
	Total (Rohwerte)	ja	nein	keine Angabe
				
<b>Total</b>	<b>798</b>	<b>34,6</b>	<b>48,0</b>	<b>17,4</b>
<b>DIÖZESE</b>				
Wien - Stadt	798	34,6	48,0	17,4
Wien - Nord	-	-	-	-
Wien - Süd	-	-	-	-
<b>PFARRGRÖSSE</b>				
bis 1000 Katholiken	57	31,6	45,6	22,8
1001-2000	80	32,5	52,5	15,0
2001-4000	284	33,1	48,2	18,7
4001-6000	160	36,9	50,6	12,5
6001-9000	148	35,1	48,6	16,2
9001 und mehr	37	29,7	45,9	24,3
<b>PFARRER AM ORT</b>				
Pfarrer wohnt in der Pfarre	734	35,4	47,1	17,4
Pfarre mitbetreut - Pfarrer anderswo	47	25,5	57,4	17,0
<b>GESCHLECHT</b>				
männlich	412	33,3	48,8	18,0
weiblich	384	35,7	47,4	16,9
<b>ALTER</b>				
bis 29	70	37,1	35,7	27,1
30 - 39	86	37,2	38,4	24,4
40 - 49	221	38,5	47,1	14,5
50 - 59	183	32,8	55,2	12,0
60 - 69	179	26,8	54,7	18,4
ab 70	47	42,6	36,2	21,3
<b>BILDUNG</b>				
Volks- oder Hauptschule	13	23,1	38,5	38,5
Berufs- oder Handelsschule	127	38,6	46,5	15,0
Mittelschule	215	33,0	51,2	15,8
(Fach-)Hochschule	442	34,6	47,3	18,1
<b>FUNKTION</b>				
Mitglied	765	35,6	48,0	16,5
Pfarrer	33	12,1	48,5	39,4




**Ich halte es für notwendig, dass ein Pfarrer rund um die Uhr erreichbar ist. [309]**

Horizontale Prozentuierung				
	Total (Rohwerte)	ja	nein	keine Angabe
				
<b>Total</b>	<b>798</b>	<b>18,5</b>	<b>64,4</b>	<b>17,0</b>
<b>DIÖZESE</b>				
Wien - Stadt	798	18,5	64,4	17,0
Wien - Nord	-	-	-	-
Wien - Süd	-	-	-	-
<b>PFARRGRÖSSE</b>				
bis 1000 Katholiken	57	24,6	52,6	22,8
1001-2000	80	18,8	68,8	12,5
2001-4000	284	16,9	64,1	19,0
4001-6000	160	24,4	63,1	12,5
6001-9000	148	14,9	69,6	15,5
9001 und mehr	37	5,4	73,0	21,6
<b>PFARRER AM ORT</b>				
Pfarrer wohnt in der Pfarre	734	18,9	64,0	17,0
Pfarre mitbetreut - Pfarrer anderswo	47	12,8	70,2	17,0
<b>GESCHLECHT</b>				
männlich	412	20,4	61,9	17,7
weiblich	384	16,7	66,9	16,4
<b>ALTER</b>				
bis 29	70	24,3	47,1	28,6
30 - 39	86	19,8	57,0	23,3
40 - 49	221	20,4	65,6	14,0
50 - 59	183	13,1	74,9	12,0
60 - 69	179	15,1	67,6	17,3
ab 70	47	29,8	48,9	21,3
<b>BILDUNG</b>				
Volks- oder Hauptschule	13	23,1	38,5	38,5
Berufs- oder Handelsschule	127	18,9	66,1	15,0
Mittelschule	215	14,4	69,3	16,3
(Fach-)Hochschule	442	20,4	62,4	17,2
<b>FUNKTION</b>				
Mitglied	765	18,7	65,2	16,1
Pfarrer	33	15,2	45,5	39,4




## Alter und Gesundheitszustand unseres Pfarrers bereiten uns Sorge. [310]

Horizontale Prozentuierung				
	Total (Rohwerte)			
		ja	nein	keine Angabe
				
<b>Total</b>	<b>798</b>	<b>24,7</b>	<b>58,4</b>	<b>16,9</b>
<b>DIÖZESE</b>				
Wien - Stadt	798	24,7	58,4	16,9
Wien - Nord	-	-	-	-
Wien - Süd	-	-	-	-
<b>PFARRGRÖSSE</b>				
bis 1000 Katholiken	57	5,3	70,2	24,6
1001-2000	80	22,5	65,0	12,5
2001-4000	284	23,9	57,7	18,3
4001-6000	160	26,9	60,6	12,5
6001-9000	148	33,1	51,4	15,5
9001 und mehr	37	27,0	51,4	21,6
<b>PFARRER AM ORT</b>				
Pfarrer wohnt in der Pfarre	734	25,1	58,2	16,8
Pfarre mitbetreut - Pfarrer anderswo	47	21,3	61,7	17,0
<b>GESCHLECHT</b>				
männlich	412	24,3	58,7	17,0
weiblich	384	25,0	58,1	16,9
<b>ALTER</b>				
bis 29	70	20,0	54,3	25,7
30 - 39	86	22,1	55,8	22,1
40 - 49	221	26,7	58,8	14,5
50 - 59	183	25,7	61,7	12,6
60 - 69	179	22,9	59,8	17,3
ab 70	47	23,4	55,3	21,3
<b>BILDUNG</b>				
Volks- oder Hauptschule	13	15,4	46,2	38,5
Berufs- oder Handelsschule	127	27,6	58,3	14,2
Mittelschule	215	26,0	57,2	16,7
(Fach-)Hochschule	442	23,5	59,5	17,0
<b>FUNKTION</b>				
Mitglied	765	25,2	58,7	16,1
Pfarrer	33	12,1	51,5	36,4

**Aus einer einseitigen spirituellen Prägung des Pfarrers ergeben sich für den PGR Probleme. [311]**

Horizontale Prozentuierung				
	Total (Rohwerte)	ja	nein	keine Angabe
				
<b>Total</b>	<b>798</b>	<b>11,4</b>	<b>70,7</b>	<b>17,9</b>
<b>DIÖZESE</b>				
Wien - Stadt	798	11,4	70,7	17,9
Wien - Nord	-	-	-	-
Wien - Süd	-	-	-	-
<b>PFARRGRÖSSE</b>				
bis 1000 Katholiken	57	7,0	68,4	24,6
1001-2000	80	8,8	77,5	13,8
2001-4000	284	8,1	72,2	19,7
4001-6000	160	16,9	70,6	12,5
6001-9000	148	14,9	66,9	18,2
9001 und mehr	37	13,5	64,9	21,6
<b>PFARRER AM ORT</b>				
Pfarrer wohnt in der Pfarre	734	12,0	70,2	17,8
Pfarre mitbetreut - Pfarrer anderswo	47	4,3	76,6	19,1
<b>GESCHLECHT</b>				
männlich	412	10,4	70,4	19,2
weiblich	384	12,2	71,1	16,7
<b>ALTER</b>				
bis 29	70	7,1	64,3	28,6
30 - 39	86	5,8	69,8	24,4
40 - 49	221	14,9	70,6	14,5
50 - 59	183	8,2	78,7	13,1
60 - 69	179	12,8	68,2	19,0
ab 70	47	17,0	61,7	21,3
<b>BILDUNG</b>				
Volks- oder Hauptschule	13	-	61,5	38,5
Berufs- oder Handelsschule	127	11,8	73,2	15,0
Mittelschule	215	13,0	69,8	17,2
(Fach-)Hochschule	442	10,9	70,8	18,3
<b>FUNKTION</b>				
Mitglied	765	11,9	71,2	16,9
Pfarrer	33	-	57,6	42,4

**Ich habe bereits mindestens einmal eine Weiterbildungsveranstaltung der Diözese besucht. [312]**

Horizontale Prozentuierung				
	Total (Rohwerte)	ja	nein	keine Angabe
				
<b>Total</b>	<b>798</b>	<b>63,5</b>	<b>20,7</b>	<b>15,8</b>
<b>DIÖZESE</b>				
Wien - Stadt	798	63,5	20,7	15,8
Wien - Nord	-	-	-	-
Wien - Süd	-	-	-	-
<b>PFARRGRÖSSE</b>				
bis 1000 Katholiken	57	40,4	36,8	22,8
1001-2000	80	57,5	30,0	12,5
2001-4000	284	66,9	16,9	16,2
4001-6000	160	70,0	17,5	12,5
6001-9000	148	68,2	16,9	14,9
9001 und mehr	37	59,5	18,9	21,6
<b>PFARRER AM ORT</b>				
Pfarrer wohnt in der Pfarre	734	63,8	20,4	15,8
Pfarre mitbetreut - Pfarrer anderswo	47	55,3	29,8	14,9
<b>GESCHLECHT</b>				
männlich	412	62,4	22,1	15,5
weiblich	384	64,6	19,3	16,1
<b>ALTER</b>				
bis 29	70	40,0	34,3	25,7
30 - 39	86	52,3	26,7	20,9
40 - 49	221	60,2	26,2	13,6
50 - 59	183	76,0	12,0	12,0
60 - 69	179	68,7	15,6	15,6
ab 70	47	68,1	14,9	17,0
<b>BILDUNG</b>				
Volks- oder Hauptschule	13	38,5	23,1	38,5
Berufs- oder Handelsschule	127	63,0	22,8	14,2
Mittelschule	215	60,0	24,2	15,8
(Fach-)Hochschule	442	66,3	18,3	15,4
<b>FUNKTION</b>				
Mitglied	765	62,9	21,6	15,6
Pfarrer	33	78,8	-	21,2

## Bildung ist in unserer Pfarrgemeinde ein bedeutendes Anliegen. [313]

Horizontale Prozentuierung				
Total (Rohwerte)		ja	nein	keine Angabe
<b>Total</b>	<b>798</b>	<b>45,7</b>	<b>37,0</b>	<b>17,3</b>
<b>DIÖZESE</b>				
Wien - Stadt	798	45,7	37,0	17,3
Wien - Nord	-	-	-	-
Wien - Süd	-	-	-	-
<b>PFARRGRÖSSE</b>				
bis 1000 Katholiken	57	36,8	40,4	22,8
1001-2000	80	35,0	47,5	17,5
2001-4000	284	45,4	37,3	17,3
4001-6000	160	54,4	33,1	12,5
6001-9000	148	50,0	32,4	17,6
9001 und mehr	37	40,5	35,1	24,3
<b>PFARRER AM ORT</b>				
Pfarrer wohnt in der Pfarre	734	46,5	36,2	17,3
Pfarre mitbetreut - Pfarrer anderswo	47	31,9	51,1	17,0
<b>GESCHLECHT</b>				
männlich	412	47,3	36,4	16,3
weiblich	384	44,0	37,5	18,5
<b>ALTER</b>				
bis 29	70	44,3	27,1	28,6
30 - 39	86	34,9	43,0	22,1
40 - 49	221	43,9	42,1	14,0
50 - 59	183	48,6	38,3	13,1
60 - 69	179	49,2	33,0	17,9
ab 70	47	55,3	23,4	21,3
<b>BILDUNG</b>				
Volks- oder Hauptschule	13	38,5	23,1	38,5
Berufs- oder Handelsschule	127	44,9	39,4	15,7
Mittelschule	215	40,0	42,3	17,7
(Fach-)Hochschule	442	49,1	34,2	16,7
<b>FUNKTION</b>				
Mitglied	765	44,8	38,0	17,1
Pfarrer	33	66,7	12,1	21,2

Ich empfinde es als mühsam, mir aus dem Angebot eine Veranstaltung heraus zu suchen. [314]




Horizontale Prozentuierung				
	Total (Rohwerte)	ja	nein	keine Angabe
<b>Total</b>	<b>798</b>	<b>20,2</b>	<b>62,9</b>	<b>16,9</b>
<b>DIÖZESE</b>				
Wien - Stadt	798	20,2	62,9	16,9
Wien - Nord	-	-	-	-
Wien - Süd	-	-	-	-
<b>PFARRGRÖSSE</b>				
bis 1000 Katholiken	57	15,8	59,6	24,6
1001-2000	80	28,8	58,8	12,5
2001-4000	284	18,0	64,1	18,0
4001-6000	160	21,2	66,2	12,5
6001-9000	148	20,3	64,9	14,9
9001 und mehr	37	18,9	54,1	27,0
<b>PFARRER AM ORT</b>				
Pfarrer wohnt in der Pfarre	734	20,7	62,3	17,0
Pfarre mitbetreut - Pfarrer anderswo	47	14,9	70,2	14,9
<b>GESCHLECHT</b>				
männlich	412	22,6	61,7	15,8
weiblich	384	17,7	64,1	18,2
<b>ALTER</b>				
bis 29	70	31,4	42,9	25,7
30 - 39	86	24,4	53,5	22,1
40 - 49	221	18,1	67,9	14,0
50 - 59	183	20,2	66,1	13,7
60 - 69	179	16,8	66,5	16,8
ab 70	47	14,9	63,8	21,3
<b>BILDUNG</b>				
Volks- oder Hauptschule	13	23,1	38,5	38,5
Berufs- oder Handelsschule	127	26,8	57,5	15,7
Mittelschule	215	22,8	60,5	16,7
(Fach-)Hochschule	442	17,0	66,5	16,5
<b>FUNKTION</b>				
Mitglied	765	20,0	63,3	16,7
Pfarrer	33	24,2	54,5	21,2

**Ich kann mich leichter zur Teilnahme an einer Veranstaltung motivieren, wenn ich dort nicht alleine hingehe. [315]**




Horizontale Prozentuierung				
	Total (Rohwerte)	ja	nein	keine Angabe
<b>Total</b>	<b>798</b>	<b>46,0</b>	<b>37,3</b>	<b>16,7</b>
<b>DIÖZESE</b>				
Wien - Stadt	798	46,0	37,3	16,7
Wien - Nord	-	-	-	-
Wien - Süd	-	-	-	-
<b>PFARRGRÖSSE</b>				
bis 1000 Katholiken	57	36,8	38,6	24,6
1001-2000	80	52,5	35,0	12,5
2001-4000	284	47,2	35,6	17,3
4001-6000	160	46,9	40,0	13,1
6001-9000	148	47,3	37,8	14,9
9001 und mehr	37	27,0	48,6	24,3
<b>PFARRER AM ORT</b>				
Pfarrer wohnt in der Pfarre	734	46,6	36,6	16,8
Pfarre mitbetreut - Pfarrer anderswo	47	40,4	44,7	14,9
<b>GESCHLECHT</b>				
männlich	412	45,6	38,3	16,0
weiblich	384	46,4	36,2	17,4
<b>ALTER</b>				
bis 29	70	58,6	15,7	25,7
30 - 39	86	46,5	31,4	22,1
40 - 49	221	51,6	33,9	14,5
50 - 59	183	43,2	44,3	12,6
60 - 69	179	37,4	45,8	16,8
ab 70	47	38,3	42,6	19,1
<b>BILDUNG</b>				
Volks- oder Hauptschule	13	30,8	30,8	38,5
Berufs- oder Handelsschule	127	55,9	29,1	15,0
Mittelschule	215	46,0	37,7	16,3
(Fach-)Hochschule	442	43,7	39,8	16,5
<b>FUNKTION</b>				
Mitglied	765	46,3	37,3	16,5
Pfarrer	33	39,4	39,4	21,2






## Die Weiterbildungsangebote sind zu weit weg. [316]

Horizontale Prozentuierung				
	Total (Rohwerte)	ja	nein	keine Angabe
				
<b>Total</b>	<b>798</b>	<b>10,9</b>	<b>70,4</b>	<b>18,7</b>
<b>DIÖZESE</b>				
Wien - Stadt	798	10,9	70,4	18,7
Wien - Nord	-	-	-	-
Wien - Süd	-	-	-	-
<b>PFARRGRÖSSE</b>				
bis 1000 Katholiken	57	12,3	61,4	26,3
1001-2000	80	13,8	71,2	15,0
2001-4000	284	12,0	69,7	18,3
4001-6000	160	8,8	77,5	13,8
6001-9000	148	10,1	70,9	18,9
9001 und mehr	37	2,7	67,6	29,7
<b>PFARRER AM ORT</b>				
Pfarrer wohnt in der Pfarre	734	10,5	70,6	18,9
Pfarre mitbetreut - Pfarrer anderswo	47	14,9	70,2	14,9
<b>GESCHLECHT</b>				
männlich	412	9,7	72,8	17,5
weiblich	384	12,2	67,7	20,1
<b>ALTER</b>				
bis 29	70	15,7	57,1	27,1
30 - 39	86	11,6	65,1	23,3
40 - 49	221	10,0	73,8	16,3
50 - 59	183	9,8	75,4	14,8
60 - 69	179	10,6	70,4	19,0
ab 70	47	12,8	63,8	23,4
<b>BILDUNG</b>				
Volks- oder Hauptschule	13	7,7	53,8	38,5
Berufs- oder Handelsschule	127	15,0	70,1	15,0
Mittelschule	215	12,1	68,8	19,1
(Fach-)Hochschule	442	9,3	71,9	18,8
<b>FUNKTION</b>				
Mitglied	765	11,2	70,3	18,4
Pfarrer	33	3,0	72,7	24,2




## Aus finanziellen Gründen besuche ich Weiterbildungsangebote sehr selten. [317]

Horizontale Prozentuierung				
	Total (Rohwerte)	ja	nein	keine Angabe
				
<b>Total</b>	<b>798</b>	<b>10,3</b>	<b>71,6</b>	<b>18,2</b>
<b>DIÖZESE</b>				
Wien - Stadt	798	10,3	71,6	18,2
Wien - Nord	-	-	-	-
Wien - Süd	-	-	-	-
<b>PFARRGRÖSSE</b>				
bis 1000 Katholiken	57	7,0	66,7	26,3
1001-2000	80	12,5	75,0	12,5
2001-4000	284	10,2	71,8	18,0
4001-6000	160	8,1	76,2	15,6
6001-9000	148	13,5	68,9	17,6
9001 und mehr	37	5,4	67,6	27,0
<b>PFARRER AM ORT</b>				
Pfarrer wohnt in der Pfarre	734	10,5	71,0	18,5
Pfarre mitbetreut - Pfarrer anderswo	47	6,4	78,7	14,9
<b>GESCHLECHT</b>				
männlich	412	10,0	73,1	17,0
weiblich	384	10,7	69,8	19,5
<b>ALTER</b>				
bis 29	70	10,0	64,3	25,7
30 - 39	86	12,8	65,1	22,1
40 - 49	221	14,0	71,5	14,5
50 - 59	183	6,6	78,7	14,8
60 - 69	179	8,4	71,5	20,1
ab 70	47	10,6	66,0	23,4
<b>BILDUNG</b>				
Volks- oder Hauptschule	13	23,1	38,5	38,5
Berufs- oder Handelsschule	127	14,2	70,1	15,7
Mittelschule	215	12,6	68,4	19,1
(Fach-)Hochschule	442	7,7	74,7	17,6
<b>FUNKTION</b>				
Mitglied	765	10,7	71,5	17,8
Pfarrer	33	-	72,7	27,3

**Es ist wichtig, dass man als Leitungsperson eine Ausbildung bekommt, wenn man diesen Dienst zum ersten Mal übernimmt. [318]**




Horizontale Prozentuierung				
	Total (Rohwerte)	ja	nein	keine Angabe
				
<b>Total</b>	<b>798</b>	<b>71,1</b>	<b>10,9</b>	<b>18,0</b>
<b>DIÖZESE</b>				
Wien - Stadt	798	71,1	10,9	18,0
Wien - Nord	-	-	-	-
Wien - Süd	-	-	-	-
<b>PFARRGRÖSSE</b>				
bis 1000 Katholiken	57	59,6	15,8	24,6
1001-2000	80	75,0	12,5	12,5
2001-4000	284	70,4	11,6	18,0
4001-6000	160	76,9	10,0	13,1
6001-9000	148	70,9	9,5	19,6
9001 und mehr	37	67,6	5,4	27,0
<b>PFARRER AM ORT</b>				
Pfarrer wohnt in der Pfarre	734	71,1	10,6	18,3
Pfarre mitbetreut - Pfarrer anderswo	47	72,3	12,8	14,9
<b>GESCHLECHT</b>				
männlich	412	74,0	9,0	17,0
weiblich	384	67,7	13,0	19,3
<b>ALTER</b>				
bis 29	70	60,0	14,3	25,7
30 - 39	86	65,1	11,6	23,3
40 - 49	221	70,1	14,9	14,9
50 - 59	183	73,2	12,0	14,8
60 - 69	179	76,5	5,0	18,4
ab 70	47	72,3	4,3	23,4
<b>BILDUNG</b>				
Volks- oder Hauptschule	13	46,2	15,4	38,5
Berufs- oder Handelsschule	127	76,4	7,1	16,5
Mittelschule	215	68,8	13,0	18,1
(Fach-)Hochschule	442	71,5	10,9	17,6
<b>FUNKTION</b>				
Mitglied	765	70,8	11,4	17,8
Pfarrer	33	75,8	-	24,2

Es ist für jedes Pfarrgemeinderatsmitglied wünschenswert, am Beginn einer Periode eine Ausbildung zu bekommen. [319]

Horizontale Prozentuierung				
	Total (Rohwerte)	ja	nein	keine Angabe
				
<b>Total</b>	<b>798</b>	<b>54,3</b>	<b>27,4</b>	<b>18,3</b>
<b>DIÖZESE</b>				
Wien - Stadt	798	54,3	27,4	18,3
Wien - Nord	-	-	-	-
Wien - Süd	-	-	-	-
<b>PFARRGRÖSSE</b>				
bis 1000 Katholiken	57	43,9	31,6	24,6
1001-2000	80	61,2	23,8	15,0
2001-4000	284	53,9	27,1	19,0
4001-6000	160	56,9	29,4	13,8
6001-9000	148	54,7	27,0	18,2
9001 und mehr	37	54,1	21,6	24,3
<b>PFARRER AM ORT</b>				
Pfarrer wohnt in der Pfarre	734	54,8	26,8	18,4
Pfarre mitbetreut - Pfarrer anderswo	47	44,7	38,3	17,0
<b>GESCHLECHT</b>				
männlich	412	56,3	25,2	18,4
weiblich	384	52,3	29,4	18,2
<b>ALTER</b>				
bis 29	70	41,4	31,4	27,1
30 - 39	86	39,5	37,2	23,3
40 - 49	221	57,0	28,5	14,5
50 - 59	183	55,7	27,9	16,4
60 - 69	179	58,7	22,9	18,4
ab 70	47	63,8	14,9	21,3
<b>BILDUNG</b>				
Volks- oder Hauptschule	13	46,2	15,4	38,5
Berufs- oder Handelsschule	127	62,2	22,8	15,0
Mittelschule	215	49,8	31,6	18,6
(Fach-)Hochschule	442	54,5	27,1	18,3
<b>FUNKTION</b>				
Mitglied	765	54,5	27,5	18,0
Pfarrer	33	48,5	27,3	24,2



Wenn möglich, versuchen wir, Weiterbildungen in die Pfarre zu holen. [320]

Horizontale Prozentuierung				
	Total (Rohwerte)	ja	nein	keine Angabe
				
<b>Total</b>	<b>798</b>	<b>45,6</b>	<b>36,0</b>	<b>18,4</b>
<b>DIÖZESE</b>				
Wien - Stadt	798	45,6	36,0	18,4
Wien - Nord	-	-	-	-
Wien - Süd	-	-	-	-
<b>PFARRGRÖSSE</b>				
bis 1000 Katholiken	57	35,1	38,6	26,3
1001-2000	80	45,0	41,2	13,8
2001-4000	284	42,6	38,0	19,4
4001-6000	160	54,4	32,5	13,1
6001-9000	148	47,3	35,1	17,6
9001 und mehr	37	56,8	16,2	27,0
<b>PFARRER AM ORT</b>				
Pfarrer wohnt in der Pfarre	734	46,2	35,1	18,7
Pfarre mitbetreut - Pfarrer anderswo	47	40,4	44,7	14,9
<b>GESCHLECHT</b>				
männlich	412	48,3	33,5	18,2
weiblich	384	43,0	38,3	18,8
<b>ALTER</b>				
bis 29	70	34,3	40,0	25,7
30 - 39	86	39,5	38,4	22,1
40 - 49	221	45,2	39,4	15,4
50 - 59	183	50,3	32,8	16,9
60 - 69	179	48,0	33,5	18,4
ab 70	47	44,7	34,0	21,3
<b>BILDUNG</b>				
Volks- oder Hauptschule	13	23,1	38,5	38,5
Berufs- oder Handelsschule	127	50,4	33,1	16,5
Mittelschule	215	44,7	38,1	17,2
(Fach-)Hochschule	442	45,5	35,7	18,8
<b>FUNKTION</b>				
Mitglied	765	44,8	37,0	18,2
Pfarrer	33	63,6	12,1	24,2

**Aus Zeitgründen nehme ich oft nicht an Weiterbildungsveranstaltungen teil. [321]**

Horizontale Prozentuierung				
	Total (Rohwerte)	ja	nein	keine Angabe
<b>Total</b>	<b>798</b>	<b>57,1</b>	<b>24,8</b>	<b>18,0</b>
<b>DIÖZESE</b>				
Wien - Stadt	798	57,1	24,8	18,0
Wien - Nord	-	-	-	-
Wien - Süd	-	-	-	-
<b>PFARRGRÖSSE</b>				
bis 1000 Katholiken	57	56,1	19,3	24,6
1001-2000	80	65,0	21,2	13,8
2001-4000	284	51,8	28,5	19,7
4001-6000	160	58,8	28,1	13,1
6001-9000	148	62,8	20,3	16,9
9001 und mehr	37	45,9	29,7	24,3
<b>PFARRER AM ORT</b>				
Pfarrer wohnt in der Pfarre	734	56,5	25,3	18,1
Pfarre mitbetreut - Pfarrer anderswo	47	61,7	21,3	17,0
<b>GESCHLECHT</b>				
männlich	412	57,3	24,5	18,2
weiblich	384	56,8	25,3	18,0
<b>ALTER</b>				
bis 29	70	58,6	15,7	25,7
30 - 39	86	61,6	15,1	23,3
40 - 49	221	65,6	19,9	14,5
50 - 59	183	57,4	27,3	15,3
60 - 69	179	46,9	34,1	19,0
ab 70	47	51,1	27,7	21,3
<b>BILDUNG</b>				
Volks- oder Hauptschule	13	46,2	15,4	38,5
Berufs- oder Handelsschule	127	53,5	30,7	15,7
Mittelschule	215	62,3	19,5	18,1
(Fach-)Hochschule	442	56,1	26,0	17,9
<b>FUNKTION</b>				
Mitglied	765	58,0	24,3	17,6
Pfarrer	33	36,4	36,4	27,3

**Wir haben schon mindestens einmal einen Gastreferenten in eine Pfarrgemeinderatssitzung eingeladen. [322]**




Horizontale Prozentuierung				
	Total (Rohwerte)	ja	nein	keine Angabe
<b>Total</b>	<b>798</b>	<b>52,8</b>	<b>29,9</b>	<b>17,3</b>
<b>DIÖZESE</b>				
Wien - Stadt	798	52,8	29,9	17,3
Wien - Nord	-	-	-	-
Wien - Süd	-	-	-	-
<b>PFARRGRÖSSE</b>				
bis 1000 Katholiken	57	43,9	33,3	22,8
1001-2000	80	47,5	40,0	12,5
2001-4000	284	52,8	28,5	18,7
4001-6000	160	56,2	31,2	12,5
6001-9000	148	57,4	26,4	16,2
9001 und mehr	37	54,1	18,9	27,0
<b>PFARRER AM ORT</b>				
Pfarrer wohnt in der Pfarre	734	53,1	29,4	17,4
Pfarre mitbetreut - Pfarrer anderswo	47	51,1	34,0	14,9
<b>GESCHLECHT</b>				
männlich	412	55,1	27,9	17,0
weiblich	384	50,5	31,8	17,7
<b>ALTER</b>				
bis 29	70	40,0	34,3	25,7
30 - 39	86	46,5	30,2	23,3
40 - 49	221	49,3	36,2	14,5
50 - 59	183	60,1	26,8	13,1
60 - 69	179	55,9	26,3	17,9
ab 70	47	51,1	27,7	21,3
<b>BILDUNG</b>				
Volks- oder Hauptschule	13	7,7	46,2	46,2
Berufs- oder Handelsschule	127	59,1	26,8	14,2
Mittelschule	215	50,7	31,6	17,7
(Fach-)Hochschule	442	53,4	29,6	17,0
<b>FUNKTION</b>				
Mitglied	765	52,2	30,8	17,0
Pfarrer	33	66,7	9,1	24,2

**Ich finde es wichtig, dass der gesamte Pfarrgemeinderat geschlossen an einer Weiterbildungsveranstaltung teilnimmt. [323]**

Horizontale Prozentuierung				
	Total (Rohwerte)	ja	nein	keine Angabe
<b>Total</b>	<b>798</b>	<b>33,2</b>	<b>49,2</b>	<b>17,5</b>
<b>DIÖZESE</b>				
Wien - Stadt	798	33,2	49,2	17,5
Wien - Nord	-	-	-	-
Wien - Süd	-	-	-	-
<b>PFARRGRÖSSE</b>				
bis 1000 Katholiken	57	28,1	49,1	22,8
1001-2000	80	37,5	48,8	13,8
2001-4000	284	29,6	51,4	19,0
4001-6000	160	40,0	47,5	12,5
6001-9000	148	35,1	48,6	16,2
9001 und mehr	37	29,7	43,2	27,0
<b>PFARRER AM ORT</b>				
Pfarrer wohnt in der Pfarre	734	32,7	49,5	17,8
Pfarre mitbetreut - Pfarrer anderswo	47	42,6	42,6	14,9
<b>GESCHLECHT</b>				
männlich	412	34,2	48,3	17,5
weiblich	384	32,0	50,3	17,7
<b>ALTER</b>				
bis 29	70	30,0	44,3	25,7
30 - 39	86	29,1	50,0	20,9
40 - 49	221	30,8	53,4	15,8
50 - 59	183	31,1	54,6	14,2
60 - 69	179	35,2	46,9	17,9
ab 70	47	51,1	29,8	19,1
<b>BILDUNG</b>				
Volks- oder Hauptschule	13	23,1	30,8	46,2
Berufs- oder Handelsschule	127	47,2	38,6	14,2
Mittelschule	215	29,3	53,5	17,2
(Fach-)Hochschule	442	31,4	50,9	17,6
<b>FUNKTION</b>				
Mitglied	765	32,9	49,8	17,3
Pfarrer	33	39,4	36,4	24,2



**Ich fühle mich über Weiterbildungsangebote nicht informiert. [324]**





Horizontale Prozentuierung				
	Total (Rohwerte)	ja	nein	keine Angabe
				
<b>Total</b>	<b>798</b>	<b>12,2</b>	<b>69,5</b>	<b>18,3</b>
<b>DIÖZESE</b>				
Wien - Stadt	798	12,2	69,5	18,3
Wien - Nord	-	-	-	-
Wien - Süd	-	-	-	-
<b>PFARRGRÖSSE</b>				
bis 1000 Katholiken	57	17,5	57,9	24,6
1001-2000	80	21,2	65,0	13,8
2001-4000	284	12,0	68,7	19,4
4001-6000	160	10,6	76,2	13,1
6001-9000	148	8,8	73,6	17,6
9001 und mehr	37	8,1	64,9	27,0
<b>PFARRER AM ORT</b>				
Pfarrer wohnt in der Pfarre	734	12,4	69,2	18,4
Pfarre mitbetreut - Pfarrer anderswo	47	10,6	74,5	14,9
<b>GESCHLECHT</b>				
männlich	412	13,3	69,2	17,5
weiblich	384	10,7	70,1	19,3
<b>ALTER</b>				
bis 29	70	24,3	50,0	25,7
30 - 39	86	19,8	58,1	22,1
40 - 49	221	13,1	71,5	15,4
50 - 59	183	7,7	78,1	14,2
60 - 69	179	8,9	70,9	20,1
ab 70	47	6,4	70,2	23,4
<b>BILDUNG</b>				
Volks- oder Hauptschule	13	15,4	38,5	46,2
Berufs- oder Handelsschule	127	17,3	65,4	17,3
Mittelschule	215	12,1	70,2	17,7
(Fach-)Hochschule	442	10,6	71,5	17,9
<b>FUNKTION</b>				
Mitglied	765	12,7	69,4	17,9
Pfarrer	33	-	72,7	27,3

**Das Bildungsangebot der Diözese könnte in folgenden Bereichen verbessert werden...**

Horizontale Prozentuierung											
		<b>Total (Rohwerte)</b>	Moderation, Kommunikation, Leitung [325]	Sakramente [326]	Kirchenrecht [327]	Liturgie [328]	Finanzen [329]	Kinder- und Jugendliche [330]	Pastoral in Krisensituationen [331]	Theologisches Grundwissen [332]	Lektoren- und Kantorenschulung [333]
<b>Total</b>	<b>798</b>	<b>34,1</b>	-	-	-	-	-	-	-	-	-
<b>DIÖZESE</b>											
Wien - Stadt	798	34,1	-	-	-	-	-	-	-	-	-
Wien - Nord	-	-	-	-	-	-	-	-	-	-	-
Wien - Süd	-	-	-	-	-	-	-	-	-	-	-
<b>PFARRGRÖSSE</b>											
bis 1000 Katholiken	57	29,8	-	-	-	-	-	-	-	-	-
1001-2000	80	28,8	-	-	-	-	-	-	-	-	-
2001-4000	284	34,2	-	-	-	-	-	-	-	-	-
4001-6000	160	39,4	-	-	-	-	-	-	-	-	-
6001-9000	148	31,8	-	-	-	-	-	-	-	-	-
9001 und mehr	37	43,2	-	-	-	-	-	-	-	-	-
<b>PFARRER AM ORT</b>											
Pfarrer wohnt in der Pfarre	734	33,4	-	-	-	-	-	-	-	-	-
Pfarre mitbetreut - Pfarrer anderswo	47	42,6	-	-	-	-	-	-	-	-	-
<b>GESCHLECHT</b>											
männlich	412	38,6	-	-	-	-	-	-	-	-	-
weiblich	384	29,2	-	-	-	-	-	-	-	-	-
<b>ALTER</b>											
bis 29	70	41,4	-	-	-	-	-	-	-	-	-
30 - 39	86	27,9	-	-	-	-	-	-	-	-	-
40 - 49	221	35,3	-	-	-	-	-	-	-	-	-
50 - 59	183	31,7	-	-	-	-	-	-	-	-	-
60 - 69	179	32,4	-	-	-	-	-	-	-	-	-
ab 70	47	44,7	-	-	-	-	-	-	-	-	-
<b>BILDUNG</b>											
Volks- oder Hauptschule	13	15,4	-	-	-	-	-	-	-	-	-
Berufs- oder Handelsschule	127	29,1	-	-	-	-	-	-	-	-	-
Mittelschule	215	32,6	-	-	-	-	-	-	-	-	-
(Fach-)Hochschule	442	36,9	-	-	-	-	-	-	-	-	-
<b>FUNKTION</b>											
Mitglied	765	34,2	-	-	-	-	-	-	-	-	-
Pfarrer	33	30,3	-	-	-	-	-	-	-	-	-



Das Bildungsangebot der Diözese könnte in folgenden Bereichen verbessert werden...

Horizontale Prozentuierung									
Total (Rohwerte)	Wortgottesdienstleiter [334]	Bibelarbeit [335]	Spiritualität [336]	Projektentwicklung [337]					
									
<b>Total</b>	<b>798</b>	-	-	-	-				
<b>DIÖZESE</b>									
Wien - Stadt	798	-	-	-	-				
Wien - Nord	-	-	-	-	-				
Wien - Süd	-	-	-	-	-				
<b>PFARRGRÖSSE</b>									
bis 1000 Katholiken	57	-	-	-	-				
1001-2000	80	-	-	-	-				
2001-4000	284	-	-	-	-				
4001-6000	160	-	-	-	-				
6001-9000	148	-	-	-	-				
9001 und mehr	37	-	-	-	-				
<b>PFARRER AM ORT</b>									
Pfarrer wohnt in der Pfarre	734	-	-	-	-				
Pfarre mitbetreut - Pfarrer anderswo	47	-	-	-	-				
<b>GESCHLECHT</b>									
männlich	412	-	-	-	-				
weiblich	384	-	-	-	-				
<b>ALTER</b>									
bis 29	70	-	-	-	-				
30 - 39	86	-	-	-	-				
40 - 49	221	-	-	-	-				
50 - 59	183	-	-	-	-				
60 - 69	179	-	-	-	-				
ab 70	47	-	-	-	-				
<b>BILDUNG</b>									
Volks- oder Hauptschule	13	-	-	-	-				
Berufs- oder Handelsschule	127	-	-	-	-				
Mittelschule	215	-	-	-	-				
(Fach-)Hochschule	442	-	-	-	-				
<b>FUNKTION</b>									
Mitglied	765	-	-	-	-				
Pfarrer	33	-	-	-	-				



Es geht in der folgenden Fragebatterie um die vom PGR eingesetzten Arbeitskreise/Fachausschüsse. Dafür wird der Ausdruck „Arbeitskreis“ verwendet. Wie sehen Sie diese?

Horizontale Prozentuierung							
Total (Rohwerte)		Die Arbeitskreise arbeiten eigenständig [338] Mein Arbeitskreis trifft sich regelmäßig außerhalb der Pfarrgemeinderatssitzungen. [339] In unserer Pfarre gibt es keine Arbeitskreise. Alle Themen werden im Plenum besprochen. [340] Es gibt Aktivitäten, die von außen auf den Pfarrgemeinderat zugeitragen werden [341] Die eigentliche Arbeit des Pfarrgemeinderates findet in den Arbeitskreisen statt. [342] Entscheidungen werden im entsprechenden Arbeitskreis vorbereitet und dann im Plenum getroffen. [343]					
<b>Total</b>	<b>798</b>	<b>74,7</b>	<b>59,1</b>	<b>8,6</b>	<b>65,5</b>	<b>41,2</b>	<b>63,8</b>
<b>DIÖZESE</b>							
Wien - Stadt	798	74,7	59,1	8,6	65,5	41,2	63,8
Wien - Nord	-	-	-	-	-	-	-
Wien - Süd	-	-	-	-	-	-	-
<b>PFARRGRÖSSE</b>							
bis 1000 Katholiken	57	59,6	43,9	24,6	52,6	26,3	54,4
1001-2000	80	70,0	48,8	16,2	68,8	37,5	57,5
2001-4000	284	72,2	58,1	8,1	63,4	39,4	62,0
4001-6000	160	82,5	65,0	6,9	70,6	42,5	67,5
6001-9000	148	82,4	67,6	3,4	70,3	50,7	71,6
9001 und mehr	37	70,3	59,5	2,7	59,5	45,9	59,5
<b>PFARRER AM ORT</b>							
Pfarrer wohnt in der Pfarre	734	74,5	59,0	8,2	65,7	41,7	63,6
Pfarre mitbetreut - Pfarrer anderswo	47	74,5	59,6	17,0	61,7	31,9	66,0
<b>GESCHLECHT</b>							
männlich	412	74,0	60,4	8,0	65,0	38,6	63,1
weiblich	384	75,3	57,8	9,4	65,9	44,0	64,8
<b>ALTER</b>							
bis 29	70	68,6	54,3	-	67,1	32,9	54,3
30 - 39	86	70,9	57,0	5,8	68,6	38,4	59,3
40 - 49	221	79,6	60,6	8,1	66,1	42,1	64,7
50 - 59	183	76,5	63,9	9,3	67,8	47,0	67,8
60 - 69	179	72,1	54,7	12,8	65,4	41,3	64,8
ab 70	47	72,3	61,7	12,8	53,2	40,4	63,8
<b>BILDUNG</b>							
Volks- oder Hauptschule	13	46,2	30,8	15,4	30,8	23,1	38,5
Berufs- oder Handelsschule	127	75,6	52,0	16,5	64,6	44,1	66,1
Mittelschule	215	75,3	60,9	7,0	65,1	40,5	61,9
(Fach-)Hochschule	442	74,9	61,1	7,0	67,2	41,4	64,7
<b>FUNKTION</b>							
Mitglied	765	74,4	58,4	8,8	65,9	41,3	63,7
Pfarrer	33	81,8	75,8	6,1	57,6	39,4	66,7

## ÖFFENLICHKEITSARBEIT. Der Pfarrgemeinderat ist präsent in...

Horizontale Prozentuierung								
	Total (Rohwerte)	in den Schaukästen [344]	im Pfarrblatt [345]	auf der Pfarrhomepage [346]	im Blatt für die Pfarrtermine [347]	im Pfarrkalender [348]	bei Pfarrveranstaltungen [349]	bei Veranstaltungen in der Gemeinde [350]
<b>Total</b>	<b>798</b>	<b>56,6</b>	-	-	-	-	-	-
<b>DIÖZESE</b>								
Wien - Stadt	798	56,6	-	-	-	-	-	-
Wien - Nord	-	-	-	-	-	-	-	-
Wien - Süd	-	-	-	-	-	-	-	-
<b>PFARRGRÖSSE</b>								
bis 1000 Katholiken	57	54,4	-	-	-	-	-	-
1001-2000	80	56,2	-	-	-	-	-	-
2001-4000	284	58,1	-	-	-	-	-	-
4001-6000	160	60,0	-	-	-	-	-	-
6001-9000	148	56,1	-	-	-	-	-	-
9001 und mehr	37	51,4	-	-	-	-	-	-
<b>PFARRER AM ORT</b>								
Pfarrer wohnt in der Pfarre	734	56,8	-	-	-	-	-	-
Pfarre mitbetreut - Pfarrer anderswo	47	51,1	-	-	-	-	-	-
<b>GESCHLECHT</b>								
männlich	412	57,5	-	-	-	-	-	-
weiblich	384	55,7	-	-	-	-	-	-
<b>ALTER</b>								
bis 29	70	50,0	-	-	-	-	-	-
30 - 39	86	47,7	-	-	-	-	-	-
40 - 49	221	52,0	-	-	-	-	-	-
50 - 59	183	58,5	-	-	-	-	-	-
60 - 69	179	64,8	-	-	-	-	-	-
ab 70	47	63,8	-	-	-	-	-	-
<b>BILDUNG</b>								
Volks- oder Hauptschule	13	30,8	-	-	-	-	-	-
Berufs- oder Handelsschule	127	60,6	-	-	-	-	-	-
Mittelschule	215	55,8	-	-	-	-	-	-
(Fach-)Hochschule	442	56,6	-	-	-	-	-	-
<b>FUNKTION</b>								
Mitglied	765	56,6	-	-	-	-	-	-
Pfarrer	33	57,6	-	-	-	-	-	-

<b>Zur ÖFFENTLICHKEIT</b>							
Horizontale Prozentuierung							
		<b>Total (Rohwerte)</b>	Unsere Pfarrgemeinderatssitzungen sind öffentlich. [351]	Ich bin der Meinung, dass unser Pfarrgemeinderat mehr Präsenz in der Öffentlichkeit zeigen sollte. [352]	Ich wünsche mir mehr Unterstützung in der Öffentlichkeitsarbeit von der Diözese. [353]	Der Pfarrgemeinderat wird in unserer Pfarre zu sehr als Arbeitsorgan bei Veranstaltungen wahrgenommen. [354]	Die ganze Öffentlichkeitsarbeit nützt wenig, wenn der persönliche Kontakt fehlt. [355]
<b>Total</b>	<b>798</b>	<b>68,4</b>	<b>40,0</b>	<b>37,0</b>	<b>32,0</b>	<b>75,4</b>	
<b>DIÖZESE</b>							
Wien - Stadt	798	68,4	40,0	37,0	32,0	75,4	
Wien - Nord	-	-	-	-	-	-	
Wien - Süd	-	-	-	-	-	-	
<b>PFARRGRÖSSE</b>							
bis 1000 Katholiken	57	50,9	26,3	31,6	29,8	71,9	
1001-2000	80	68,8	41,2	35,0	26,2	75,0	
2001-4000	284	65,5	38,7	37,7	33,1	75,0	
4001-6000	160	75,0	50,6	41,9	35,0	81,9	
6001-9000	148	75,0	39,2	37,2	33,1	76,4	
9001 und mehr	37	62,2	29,7	27,0	21,6	62,2	
<b>PFARRER AM ORT</b>							
Pfarrer wohnt in der Pfarre	734	68,1	40,6	36,9	31,6	75,9	
Pfarre mitbetreut - Pfarrer anderswo	47	68,1	36,2	38,3	36,2	70,2	
<b>GESCHLECHT</b>							
männlich	412	70,9	41,5	39,1	30,3	74,5	
weiblich	384	65,6	38,3	34,9	33,3	76,3	
<b>ALTER</b>							
bis 29	70	64,3	22,9	31,4	24,3	68,6	
30 - 39	86	68,6	32,6	33,7	31,4	76,7	
40 - 49	221	72,4	41,2	41,6	34,8	78,3	
50 - 59	183	69,9	39,3	37,2	33,9	76,5	
60 - 69	179	63,7	44,7	34,1	30,2	71,5	
ab 70	47	68,1	55,3	36,2	31,9	78,7	
<b>BILDUNG</b>							
Volks- oder Hauptschule	13	53,8	23,1	23,1	23,1	46,2	
Berufs- oder Handelsschule	127	66,1	55,1	48,0	38,6	81,9	
Mittelschule	215	68,4	38,6	35,3	29,3	75,3	
(Fach-)Hochschule	442	69,5	36,9	35,1	31,7	74,7	
<b>FUNKTION</b>							
Mitglied	765	68,2	39,9	37,1	32,3	76,1	
Pfarrer	33	72,7	42,4	33,3	24,2	60,6	

## Zur ÖFFENTLICHKEIT

Horizontale Prozentuierung		<p>Der PGR sollte eine ähnliche öffentliche Präsenz haben wie der politische Gemeinderat. [356]</p> <p>Mindestens ein Mitglied des Pfarrgemeinderates ist auch Mitglied im Gemeinderat. [357]</p> <p>Wir können jederzeit auf die Unterstützung der politischen Gemeinde bauen. [358]</p> <p>Unser Pfarrgemeinderat hat schon mindestens einmal ein Projekt gemeinsam mit der politischen Gemeinde verwirklicht. [359]</p>				
Total (Rohwerte)						
<b>Total</b>	<b>798</b>	<b>29,1</b>	<b>8,8</b>	<b>30,2</b>	<b>39,3</b>	
<b>DIÖZESE</b>						
Wien - Stadt	798	29,1	8,8	30,2	39,3	
Wien - Nord	-	-	-	-	-	
Wien - Süd	-	-	-	-	-	
<b>PFARRGRÖSSE</b>						
bis 1000 Katholiken	57	28,1	5,3	26,3	22,8	
1001-2000	80	35,0	13,8	30,0	33,8	
2001-4000	284	27,5	6,7	28,5	37,7	
4001-6000	160	35,6	12,5	31,9	44,4	
6001-9000	148	25,0	9,5	35,1	45,3	
9001 und mehr	37	24,3	2,7	35,1	54,1	
<b>PFARRER AM ORT</b>						
Pfarrer wohnt in der Pfarre	734	29,0	9,1	30,1	38,7	
Pfarre mitbetreut - Pfarrer anderswo	47	31,9	4,3	36,2	44,7	
<b>GESCHLECHT</b>						
männlich	412	31,1	8,3	31,3	43,4	
weiblich	384	26,8	9,4	29,2	34,6	
<b>ALTER</b>						
bis 29	70	31,4	7,1	14,3	28,6	
30 - 39	86	23,3	8,1	30,2	37,2	
40 - 49	221	31,2	7,7	25,8	40,7	
50 - 59	183	26,8	11,5	34,4	41,0	
60 - 69	179	26,3	10,6	35,2	40,8	
ab 70	47	42,6	2,1	40,4	42,6	
<b>BILDUNG</b>						
Volks- oder Hauptschule	13	7,7	7,7	23,1	23,1	
Berufs- oder Handelsschule	127	38,6	11,8	30,7	48,0	
Mittelschule	215	29,3	6,5	28,4	30,7	
(Fach-)Hochschule	442	26,9	9,0	31,2	41,4	
<b>FUNKTION</b>						
Mitglied	765	29,3	8,5	29,8	39,1	
Pfarrer	33	24,2	15,2	39,4	45,5	

**Aufgrund der langen Zeitspanne, die zwischen den PGR-Sitzungen liegt, werden Entscheidungen oft nicht vom ganzen PGR, sondern von einzelnen Leuten getroffen. [360]**

Horizontale Prozentuierung							
	Total (Rohwerte)						
		trifft völlig zu	trifft zu	teils-teils	trifft nicht zu	trifft überhaupt nicht zu	keine Angabe
<b>Total</b>	<b>798</b>	<b>7,3</b>	<b>22,7</b>	<b>24,6</b>	<b>20,1</b>	<b>9,0</b>	<b>16,4</b>
<b>DIÖZESE</b>							
Wien - Stadt	798	7,3	22,7	24,6	20,1	9,0	16,4
Wien - Nord	-	-	-	-	-	-	-
Wien - Süd	-	-	-	-	-	-	-
<b>PFARRGRÖSSE</b>							
bis 1000 Katholiken	57	5,3	14,0	24,6	22,8	8,8	24,6
1001-2000	80	7,5	22,5	25,0	23,8	8,8	12,5
2001-4000	284	7,0	22,2	24,3	18,3	11,3	16,9
4001-6000	160	6,9	28,1	27,5	18,1	7,5	11,9
6001-9000	148	4,7	20,9	25,0	24,3	8,1	16,9
9001 und mehr	37	18,9	24,3	10,8	18,9	5,4	21,6
<b>PFARRER AM ORT</b>							
Pfarrer wohnt in der Pfarre	734	7,5	23,2	24,1	19,6	8,9	16,8
Pfarre mitbetreut - Pfarrer anderswo	47	6,4	17,0	29,8	27,7	6,4	12,8
<b>GESCHLECHT</b>							
männlich	412	8,0	24,8	23,5	19,2	8,5	16,0
weiblich	384	6,2	20,3	25,8	21,1	9,6	16,9
<b>ALTER</b>							
bis 29	70	10,0	15,7	21,4	17,1	10,0	25,7
30 - 39	86	8,1	26,7	22,1	18,6	3,5	20,9
40 - 49	221	7,7	21,7	24,4	18,6	12,2	15,4
50 - 59	183	5,5	21,9	31,1	23,0	7,1	11,5
60 - 69	179	6,7	26,8	20,7	19,0	10,1	16,8
ab 70	47	10,6	17,0	25,5	21,3	8,5	17,0
<b>BILDUNG</b>							
Volks- oder Hauptschule	13	7,7	23,1	7,7	-	15,4	46,2
Berufs- oder Handelsschule	127	7,9	20,5	26,8	20,5	11,0	13,4
Mittelschule	215	5,6	19,5	23,3	25,1	9,8	16,7
(Fach-)Hochschule	442	7,9	24,9	25,1	18,1	7,9	16,1
<b>FUNKTION</b>							
Mitglied	765	7,6	22,7	24,1	20,1	9,3	16,2
Pfarrer	33	-	21,2	36,4	18,2	3,0	21,2



**Das Treffen von Entscheidungen ist in unserem Pfarrgemeinderat immer auch ein spiritueller Vorgang.  
[361]**







Horizontale Prozentuierung							
	Total (Rohwerte)						
		trifft völlig zu	trifft zu	teils-teils	trifft nicht zu	trifft überhaupt nicht zu	keine Angabe
<b>Total</b>	<b>798</b>	<b>1,5</b>	<b>9,0</b>	<b>25,8</b>	<b>29,1</b>	<b>16,3</b>	<b>18,3</b>
<b>DIÖZESE</b>							
Wien - Stadt	798	1,5	9,0	25,8	29,1	16,3	18,3
Wien - Nord	-	-	-	-	-	-	-
Wien - Süd	-	-	-	-	-	-	-
<b>PFARRGRÖSSE</b>							
bis 1000 Katholiken	57	-	15,8	19,3	21,1	15,8	28,1
1001-2000	80	2,5	6,2	26,2	33,8	18,8	12,5
2001-4000	284	1,1	9,2	25,0	28,5	16,5	19,7
4001-6000	160	1,2	9,4	27,5	32,5	15,6	13,8
6001-9000	148	3,4	9,5	29,7	27,7	12,8	16,9
9001 und mehr	37	-	2,7	27,0	18,9	27,0	24,3
<b>PFARRER AM ORT</b>							
Pfarrer wohnt in der Pfarre	734	1,5	8,3	25,5	29,2	17,0	18,5
Pfarre mitbetreut - Pfarrer anderswo	47	2,1	8,5	36,2	25,5	10,6	17,0
<b>GESCHLECHT</b>							
männlich	412	1,5	9,0	26,7	28,2	17,0	17,7
weiblich	384	1,6	9,1	25,0	30,2	15,1	19,0
<b>ALTER</b>							
bis 29	70	-	4,3	15,7	32,9	21,4	25,7
30 - 39	86	-	1,2	23,3	33,7	20,9	20,9
40 - 49	221	1,4	6,8	25,3	32,6	17,2	16,7
50 - 59	183	1,6	11,5	32,2	26,8	14,2	13,7
60 - 69	179	2,8	12,8	25,7	24,6	13,4	20,7
ab 70	47	2,1	17,0	25,5	23,4	12,8	19,1
<b>BILDUNG</b>							
Volks- oder Hauptschule	13	-	23,1	7,7	7,7	15,4	46,2
Berufs- oder Handelsschule	127	3,1	11,0	31,5	23,6	14,2	16,5
Mittelschule	215	0,5	8,8	21,4	30,7	19,5	19,1
(Fach-)Hochschule	442	1,6	8,1	26,9	30,5	15,4	17,4
<b>FUNKTION</b>							
Mitglied	765	1,3	8,9	25,2	29,8	16,7	18,0
Pfarrer	33	6,1	12,1	39,4	12,1	6,1	24,2



## Ich bin gut über alle Belange in der Pfarre informiert. [362]

Horizontale Prozentuierung							
	Total (Rohwerte)						
		trifft völlig zu	trifft zu	teils-teils	trifft nicht zu	trifft überhaupt nicht zu	keine Angabe
<b>Total</b>	<b>798</b>	<b>20,6</b>	<b>38,7</b>	<b>19,5</b>	<b>3,8</b>	<b>0,6</b>	<b>16,8</b>
<b>DIÖZESE</b>							
Wien - Stadt	798	20,6	38,7	19,5	3,8	0,6	16,8
Wien - Nord	-	-	-	-	-	-	-
Wien - Süd	-	-	-	-	-	-	-
<b>PFARRGRÖSSE</b>							
bis 1000 Katholiken	57	14,0	38,6	22,8	-	-	24,6
1001-2000	80	16,2	32,5	27,5	8,8	1,2	13,8
2001-4000	284	24,6	38,7	15,5	3,5	-	17,6
4001-6000	160	20,0	45,6	17,5	3,8	0,6	12,5
6001-9000	148	20,9	39,9	23,0	-	-	16,2
9001 und mehr	37	24,3	18,9	27,0	5,4	2,7	21,6
<b>PFARRER AM ORT</b>							
Pfarrer wohnt in der Pfarre	734	20,4	38,1	19,9	4,0	0,5	17,0
Pfarre mitbetreut - Pfarrer anderswo	47	21,3	44,7	17,0	2,1	2,1	12,8
<b>GESCHLECHT</b>							
männlich	412	21,1	42,5	16,3	3,4	0,5	16,3
weiblich	384	20,1	34,9	22,7	4,2	0,8	17,4
<b>ALTER</b>							
bis 29	70	15,7	27,1	28,6	2,9	-	25,7
30 - 39	86	12,8	37,2	23,3	5,8	-	20,9
40 - 49	221	21,3	34,8	21,7	4,5	1,4	16,3
50 - 59	183	26,2	43,7	15,3	2,2	0,5	12,0
60 - 69	179	20,7	43,0	16,2	2,8	0,6	16,8
ab 70	47	19,1	40,4	14,9	8,5	-	17,0
<b>BILDUNG</b>							
Volks- oder Hauptschule	13	23,1	23,1	-	7,7	-	46,2
Berufs- oder Handelsschule	127	17,3	40,2	22,8	3,9	0,8	15,0
Mittelschule	215	16,7	39,5	24,2	1,4	0,9	17,2
(Fach-)Hochschule	442	23,3	38,5	17,0	4,8	0,5	16,1
<b>FUNKTION</b>							
Mitglied	765	20,1	38,6	20,0	3,9	0,7	16,7
Pfarrer	33	30,3	42,4	9,1	-	-	18,2

**Die Information zwischen den Arbeitskreisen/Fachausschüssen und Pfarrgemeinderat funktioniert gut.  
[363]**

Horizontale Prozentuierung							
	Total (Rohwerte)						
		trifft völlig zu	trifft zu	teils-teils	trifft nicht zu	trifft überhaupt nicht zu	keine Angabe
							
<b>Total</b>	<b>798</b>	<b>13,5</b>	<b>38,3</b>	<b>21,7</b>	<b>6,0</b>	<b>2,0</b>	<b>18,4</b>
<b>DIÖZESE</b>							
Wien - Stadt	798	13,5	38,3	21,7	6,0	2,0	18,4
Wien - Nord	-	-	-	-	-	-	-
Wien - Süd	-	-	-	-	-	-	-
<b>PFARRGRÖSSE</b>							
bis 1000 Katholiken	57	15,8	33,3	14,0	5,3	-	31,6
1001-2000	80	10,0	41,2	18,8	10,0	-	20,0
2001-4000	284	16,2	38,0	20,1	6,0	2,1	17,6
4001-6000	160	11,9	43,8	24,4	4,4	2,5	13,1
6001-9000	148	15,5	34,5	25,7	5,4	2,0	16,9
9001 und mehr	37	8,1	29,7	24,3	8,1	5,4	24,3
<b>PFARRER AM ORT</b>							
Pfarrer wohnt in der Pfarre	734	13,4	37,5	22,5	6,3	1,9	18,5
Pfarre mitbetreut - Pfarrer anderswo	47	17,0	40,4	17,0	4,3	4,3	17,0
<b>GESCHLECHT</b>							
männlich	412	13,1	37,6	21,6	7,3	1,9	18,4
weiblich	384	14,1	39,3	21,9	4,4	1,8	18,5
<b>ALTER</b>							
bis 29	70	15,7	28,6	24,3	2,9	2,9	25,7
30 - 39	86	8,1	40,7	19,8	5,8	4,7	20,9
40 - 49	221	15,4	34,8	22,2	9,5	1,8	16,3
50 - 59	183	10,9	47,0	21,9	4,9	2,2	13,1
60 - 69	179	15,1	37,4	20,7	3,9	0,6	22,3
ab 70	47	17,0	38,3	14,9	8,5	2,1	19,1
<b>BILDUNG</b>							
Volks- oder Hauptschule	13	15,4	38,5	-	-	7,7	38,5
Berufs- oder Handelsschule	127	10,2	47,2	18,9	7,1	0,8	15,7
Mittelschule	215	14,0	38,1	20,9	5,1	3,3	18,6
(Fach-)Hochschule	442	14,3	36,0	23,5	6,3	1,6	18,3
<b>FUNKTION</b>							
Mitglied	765	13,5	38,2	21,8	6,0	2,1	18,4
Pfarrer	33	15,2	42,4	18,2	6,1	-	18,2

Man kann sich darauf verlassen, dass alle Pfarrgemeinderatsmitglieder die Informationen, die ihnen zur Verfügung gestellt werden, regelmäßig lesen. [364]

Horizontale Prozentuierung							
Total (Rohwerte)							
		trifft völlig zu	trifft zu	teils-teils	trifft nicht zu	trifft überhaupt nicht zu	keine Angabe
<b>Total</b>	<b>798</b>	<b>7,4</b>	<b>33,8</b>	<b>28,7</b>	<b>9,8</b>	<b>3,1</b>	<b>17,2</b>
<b>DIÖZESE</b>							
Wien - Stadt	798	7,4	33,8	28,7	9,8	3,1	17,2
Wien - Nord	-	-	-	-	-	-	-
Wien - Süd	-	-	-	-	-	-	-
<b>PFARRGRÖSSE</b>							
bis 1000 Katholiken	57	8,8	38,6	22,8	1,8	-	28,1
1001-2000	80	5,0	33,8	31,2	11,2	6,2	12,5
2001-4000	284	9,9	34,2	27,1	8,5	3,2	17,3
4001-6000	160	5,0	34,4	29,4	16,2	1,2	13,8
6001-9000	148	8,1	31,8	31,8	9,5	2,0	16,9
9001 und mehr	37	2,7	27,0	37,8	5,4	5,4	21,6
<b>PFARRER AM ORT</b>							
Pfarrer wohnt in der Pfarre	734	7,2	33,7	28,3	10,2	3,1	17,4
Pfarre mitbetreut - Pfarrer anderswo	47	8,5	29,8	38,3	6,4	4,3	12,8
<b>GESCHLECHT</b>							
männlich	412	5,8	33,7	29,6	10,2	3,6	17,0
weiblich	384	9,1	34,1	27,3	9,4	2,6	17,4
<b>ALTER</b>							
bis 29	70	8,6	28,6	22,9	11,4	2,9	25,7
30 - 39	86	2,3	31,4	24,4	15,1	5,8	20,9
40 - 49	221	8,6	32,1	26,7	12,2	4,1	16,3
50 - 59	183	4,9	35,5	36,1	8,2	3,3	12,0
60 - 69	179	10,6	36,3	30,7	4,5	1,1	16,8
ab 70	47	6,4	40,4	17,0	12,8	2,1	21,3
<b>BILDUNG</b>							
Volks- oder Hauptschule	13	23,1	15,4	7,7	7,7	7,7	38,5
Berufs- oder Handelsschule	127	8,7	37,8	29,1	7,9	0,8	15,7
Mittelschule	215	5,6	40,9	24,7	10,2	1,9	16,7
(Fach-)Hochschule	442	7,5	29,9	31,2	10,2	4,3	17,0
<b>FUNKTION</b>							
Mitglied	765	7,6	34,1	28,2	9,7	3,3	17,1
Pfarrer	33	3,0	27,3	39,4	12,1	-	18,2



**Ich könnte mir vorstellen, auch mit anderen Pfarren (im Pfarrverband) eine gemeinsame Klausur durchzuführen. [365]**







Horizontale Prozentuierung							
	Total (Rohwerte)						
		trifft völlig zu	trifft zu	teils-teils	trifft nicht zu	trifft überhaupt nicht zu	keine Angabe
<b>Total</b>	<b>798</b>	<b>12,5</b>	<b>25,4</b>	<b>17,3</b>	<b>20,4</b>	<b>6,8</b>	<b>17,5</b>
<b>DIÖZESE</b>							
Wien - Stadt	798	12,5	25,4	17,3	20,4	6,8	17,5
Wien - Nord	-	-	-	-	-	-	-
Wien - Süd	-	-	-	-	-	-	-
<b>PFARRGRÖSSE</b>							
bis 1000 Katholiken	57	5,3	22,8	21,1	12,3	14,0	24,6
1001-2000	80	20,0	18,8	15,0	26,2	6,2	13,8
2001-4000	284	10,2	25,7	19,0	19,4	7,7	18,0
4001-6000	160	13,1	28,8	17,5	23,1	4,4	13,1
6001-9000	148	13,5	26,4	16,2	21,6	4,7	17,6
9001 und mehr	37	13,5	29,7	10,8	10,8	10,8	24,3
<b>PFARRER AM ORT</b>							
Pfarrer wohnt in der Pfarre	734	11,7	24,9	17,8	21,1	6,7	17,7
Pfarre mitbetreut - Pfarrer anderswo	47	23,4	34,0	10,6	10,6	6,4	14,9
<b>GESCHLECHT</b>							
männlich	412	13,3	26,7	17,2	19,4	5,6	17,7
weiblich	384	11,7	24,0	17,4	21,6	7,8	17,4
<b>ALTER</b>							
bis 29	70	12,9	10,0	17,1	22,9	11,4	25,7
30 - 39	86	8,1	26,7	18,6	14,0	11,6	20,9
40 - 49	221	12,7	26,2	19,5	19,0	6,8	15,8
50 - 59	183	12,0	29,5	17,5	20,8	7,7	12,6
60 - 69	179	15,1	22,9	12,8	26,3	3,4	19,6
ab 70	47	14,9	34,0	23,4	8,5	-	19,1
<b>BILDUNG</b>							
Volks- oder Hauptschule	13	15,4	7,7	15,4	23,1	-	38,5
Berufs- oder Handelsschule	127	14,2	33,1	17,3	16,5	3,1	15,7
Mittelschule	215	10,2	21,4	20,9	21,9	7,4	18,1
(Fach-)Hochschule	442	13,1	25,8	15,6	20,8	7,7	17,0
<b>FUNKTION</b>							
Mitglied	765	12,9	25,8	17,0	20,1	6,8	17,4
Pfarrer	33	3,0	18,2	24,2	27,3	6,1	21,2

Beim gemütlichen Zusammensitzen kommen einem die besten Ideen. [366]

Horizontale Prozentuierung							
	Total (Rohwerte)						
		trifft völlig zu	trifft zu	teils-teils	trifft nicht zu	trifft überhaupt nicht zu	keine Angabe
<b>Total</b>	<b>798</b>	<b>16,7</b>	<b>35,3</b>	<b>26,2</b>	<b>3,8</b>	<b>0,4</b>	<b>17,7</b>
<b>DIÖZESE</b>							
Wien - Stadt	798	16,7	35,3	26,2	3,8	0,4	17,7
Wien - Nord	-	-	-	-	-	-	-
Wien - Süd	-	-	-	-	-	-	-
<b>PFARRGRÖSSE</b>							
bis 1000 Katholiken	57	14,0	35,1	22,8	1,8	-	26,3
1001-2000	80	17,5	41,2	25,0	2,5	1,2	12,5
2001-4000	284	16,9	33,8	26,8	3,9	0,4	18,3
4001-6000	160	18,1	33,8	31,2	3,8	0,6	12,5
6001-9000	148	12,8	39,2	25,0	4,1	-	18,9
9001 und mehr	37	27,0	32,4	13,5	5,4	-	21,6
<b>PFARRER AM ORT</b>							
Pfarrer wohnt in der Pfarre	734	16,8	35,1	26,0	4,0	0,4	17,7
Pfarre mitbetreut - Pfarrer anderswo	47	21,3	31,9	29,8	-	-	17,0
<b>GESCHLECHT</b>							
männlich	412	15,5	34,7	27,7	4,4	0,2	17,5
weiblich	384	18,0	35,7	24,7	3,1	0,5	18,0
<b>ALTER</b>							
bis 29	70	22,9	31,4	17,1	2,9	-	25,7
30 - 39	86	15,1	37,2	23,3	2,3	1,2	20,9
40 - 49	221	16,7	35,3	25,8	4,1	0,5	17,6
50 - 59	183	15,3	35,5	31,1	4,4	0,5	13,1
60 - 69	179	15,1	35,2	29,1	3,4	-	17,3
ab 70	47	19,1	36,2	19,1	6,4	-	19,1
<b>BILDUNG</b>							
Volks- oder Hauptschule	13	38,5	23,1	-	-	-	38,5
Berufs- oder Handelsschule	127	21,3	40,9	20,5	2,4	-	15,0
Mittelschule	215	15,8	35,3	26,0	3,7	0,5	18,6
(Fach-)Hochschule	442	15,2	34,2	28,7	4,3	0,5	17,2
<b>FUNKTION</b>							
Mitglied	765	17,1	35,4	26,1	3,4	0,4	17,5
Pfarrer	33	6,1	33,3	27,3	12,1	-	21,2



Es fällt manchmal schwer, die Erkenntnisse aus der Klausur in den Arbeitsalltag zu integrieren. [367]

Horizontale Prozentuierung							
	Total (Rohwerte)	trifft völlig zu	trifft zu	teils-teils	trifft nicht zu	trifft überhaupt nicht zu	keine Angabe
							
<b>Total</b>	<b>798</b>	<b>7,1</b>	<b>31,1</b>	<b>33,1</b>	<b>7,3</b>	<b>1,0</b>	<b>20,4</b>
<b>DIÖZESE</b>							
Wien - Stadt	798	7,1	31,1	33,1	7,3	1,0	20,4
Wien - Nord	-	-	-	-	-	-	-
Wien - Süd	-	-	-	-	-	-	-
<b>PFARRGRÖSSE</b>							
bis 1000 Katholiken	57	3,5	17,5	33,3	12,3	-	33,3
1001-2000	80	6,2	28,8	36,2	8,8	5,0	15,0
2001-4000	284	8,8	30,6	29,9	8,1	0,7	21,8
4001-6000	160	6,2	38,1	33,8	5,6	1,2	15,0
6001-9000	148	7,4	31,1	36,5	6,1	-	18,9
9001 und mehr	37	8,1	35,1	32,4	2,7	-	21,6
<b>PFARRER AM ORT</b>							
Pfarrer wohnt in der Pfarre	734	7,2	31,7	32,4	7,4	1,1	20,2
Pfarre mitbetreut - Pfarrer anderswo	47	6,4	19,1	48,9	4,3	-	21,3
<b>GESCHLECHT</b>							
männlich	412	7,3	31,6	33,0	8,0	0,7	19,4
weiblich	384	6,8	30,7	33,1	6,5	1,3	21,6
<b>ALTER</b>							
bis 29	70	12,9	25,7	28,6	4,3	2,9	25,7
30 - 39	86	3,5	30,2	34,9	5,8	1,2	24,4
40 - 49	221	8,1	24,9	38,5	8,1	1,4	19,0
50 - 59	183	5,5	33,9	35,0	9,3	0,5	15,8
60 - 69	179	6,7	33,5	30,2	5,6	0,6	23,5
ab 70	47	6,4	46,8	17,0	10,6	-	19,1
<b>BILDUNG</b>							
Volks- oder Hauptschule	13	23,1	15,4	15,4	-	-	46,2
Berufs- oder Handelsschule	127	5,5	34,6	34,6	7,9	0,8	16,5
Mittelschule	215	9,3	29,3	30,7	7,9	0,9	21,9
(Fach-)Hochschule	442	6,1	31,4	34,4	7,0	1,1	19,9
<b>FUNKTION</b>							
Mitglied	765	7,5	31,0	32,8	7,3	1,0	20,4
Pfarrer	33	-	33,3	39,4	6,1	-	21,2



Wir überprüfen ständig, ob getroffene Entscheidungen auch eingehalten werden. [368]

Horizontale Prozentuierung							
	Total (Rohwerte)						
		trifft völlig zu	trifft zu	teils-teils	trifft nicht zu	trifft überhaupt nicht zu	keine Angabe
<b>Total</b>	<b>798</b>	<b>7,0</b>	<b>28,2</b>	<b>32,1</b>	<b>11,4</b>	<b>3,1</b>	<b>18,2</b>
<b>DIÖZESE</b>							
Wien - Stadt	798	7,0	28,2	32,1	11,4	3,1	18,2
Wien - Nord	-	-	-	-	-	-	-
Wien - Süd	-	-	-	-	-	-	-
<b>PFARRGRÖSSE</b>							
bis 1000 Katholiken	57	3,5	29,8	29,8	8,8	1,8	26,3
1001-2000	80	13,8	21,2	30,0	18,8	2,5	13,8
2001-4000	284	7,0	27,5	34,2	9,5	3,2	18,7
4001-6000	160	8,1	33,1	34,4	10,0	1,9	12,5
6001-9000	148	4,7	33,8	29,1	11,5	2,7	18,2
9001 und mehr	37	2,7	5,4	43,2	13,5	10,8	24,3
<b>PFARRER AM ORT</b>							
Pfarrer wohnt in der Pfarre	734	7,1	27,7	31,9	12,0	3,1	18,3
Pfarre mitbetreut - Pfarrer anderswo	47	2,1	34,0	40,4	4,3	4,3	14,9
<b>GESCHLECHT</b>							
männlich	412	5,3	31,1	32,8	9,5	3,9	17,5
weiblich	384	8,9	25,3	31,5	13,3	2,1	19,0
<b>ALTER</b>							
bis 29	70	5,7	24,3	24,3	17,1	2,9	25,7
30 - 39	86	3,5	20,9	37,2	15,1	1,2	22,1
40 - 49	221	6,8	26,7	30,3	13,6	5,4	17,2
50 - 59	183	6,6	30,1	38,3	8,7	2,7	13,7
60 - 69	179	9,5	32,4	30,2	6,7	2,2	19,0
ab 70	47	8,5	34,0	21,3	14,9	2,1	19,1
<b>BILDUNG</b>							
Volks- oder Hauptschule	13	15,4	7,7	23,1	-	7,7	46,2
Berufs- oder Handelsschule	127	6,3	34,6	35,4	6,3	3,1	14,2
Mittelschule	215	6,5	28,4	28,8	12,6	3,7	20,0
(Fach-)Hochschule	442	7,2	26,9	33,0	12,7	2,7	17,4
<b>FUNKTION</b>							
Mitglied	765	6,9	27,5	32,4	11,8	3,3	18,2
Pfarrer	33	9,1	45,5	24,2	3,0	-	18,2






**Wir achten darauf, dass die Gemeinschaft nicht zu kurz kommt (z.B. Zusammensitzen vor/nach der Sitzung, Ausflüge). [369]**




Horizontale Prozentuierung							
Total (Rohwerte)		trifft völlig zu	trifft zu	teils-teils	trifft nicht zu	trifft überhaupt nicht zu	keine Angabe
<b>Total</b>	<b>798</b>	<b>14,9</b>	<b>33,0</b>	<b>21,2</b>	<b>9,5</b>	<b>3,8</b>	<b>17,7</b>
<b>DIÖZESE</b>							
Wien - Stadt	798	14,9	33,0	21,2	9,5	3,8	17,7
Wien - Nord	-	-	-	-	-	-	-
Wien - Süd	-	-	-	-	-	-	-
<b>PFARRGRÖSSE</b>							
bis 1000 Katholiken	57	12,3	40,4	12,3	7,0	1,8	26,3
1001-2000	80	15,0	28,8	23,8	15,0	5,0	12,5
2001-4000	284	14,1	28,9	22,5	10,2	5,6	18,7
4001-6000	160	19,4	36,9	20,0	8,8	1,9	13,1
6001-9000	148	11,5	39,9	23,0	6,1	2,0	17,6
9001 und mehr	37	18,9	27,0	18,9	10,8	2,7	21,6
<b>PFARRER AM ORT</b>							
Pfarrer wohnt in der Pfarre	734	15,4	32,4	21,0	9,5	3,7	18,0
Pfarre mitbetreut - Pfarrer anderswo	47	10,6	36,2	25,5	8,5	6,4	12,8
<b>GESCHLECHT</b>							
männlich	412	14,1	34,0	20,9	10,2	3,4	17,5
weiblich	384	15,9	32,0	21,4	8,9	3,9	18,0
<b>ALTER</b>							
bis 29	70	15,7	27,1	21,4	5,7	4,3	25,7
30 - 39	86	11,6	32,6	18,6	11,6	3,5	22,1
40 - 49	221	13,1	25,3	26,2	13,1	5,9	16,3
50 - 59	183	17,5	40,4	20,2	6,0	2,2	13,7
60 - 69	179	16,2	35,8	18,4	8,9	2,8	17,9
ab 70	47	14,9	38,3	12,8	12,8	2,1	19,1
<b>BILDUNG</b>							
Volks- oder Hauptschule	13	7,7	7,7	23,1	7,7	7,7	46,2
Berufs- oder Handelsschule	127	13,4	33,9	26,0	9,4	3,1	14,2
Mittelschule	215	14,4	34,4	18,6	7,9	6,0	18,6
(Fach-)Hochschule	442	15,8	32,8	21,0	10,4	2,7	17,2
<b>FUNKTION</b>							
Mitglied	765	14,8	32,7	21,4	9,5	3,9	17,6
Pfarrer	33	18,2	39,4	15,2	9,1	-	18,2






**Wir hatten in dieser Periode mindestens eine Pfarrgemeinderatsklausur. [370]**

Horizontale Prozentuierung				
	Total (Rohwerte)	ja	nein	keine Angabe
				
<b>Total</b>	<b>798</b>	<b>72,1</b>	<b>11,7</b>	<b>16,3</b>
<b>DIÖZESE</b>				
Wien - Stadt	798	72,1	11,7	16,3
Wien - Nord	-	-	-	-
Wien - Süd	-	-	-	-
<b>PFARRGRÖSSE</b>				
bis 1000 Katholiken	57	56,1	21,1	22,8
1001-2000	80	66,2	21,2	12,5
2001-4000	284	69,7	13,0	17,3
4001-6000	160	81,2	6,2	12,5
6001-9000	148	77,7	6,8	15,5
9001 und mehr	37	67,6	10,8	21,6
<b>PFARRER AM ORT</b>				
Pfarrer wohnt in der Pfarre	734	72,2	11,2	16,6
Pfarre mitbetreut - Pfarrer anderswo	47	70,2	17,0	12,8
<b>GESCHLECHT</b>				
männlich	412	73,3	10,4	16,3
weiblich	384	70,8	12,8	16,4
<b>ALTER</b>				
bis 29	70	72,9	1,4	25,7
30 - 39	86	66,3	12,8	20,9
40 - 49	221	74,7	10,9	14,5
50 - 59	183	74,9	12,6	12,6
60 - 69	179	67,0	16,2	16,8
ab 70	47	74,5	10,6	14,9
<b>BILDUNG</b>				
Volks- oder Hauptschule	13	38,5	15,4	46,2
Berufs- oder Handelsschule	127	76,4	8,7	15,0
Mittelschule	215	73,0	11,2	15,8
(Fach-)Hochschule	442	71,5	12,7	15,8
<b>FUNKTION</b>				
Mitglied	765	71,9	11,9	16,2
Pfarrer	33	75,8	6,1	18,2




Für die Leitung der Klausur haben wir uns mindestens einmal Begleitung von außen geholt. [371]

Horizontale Prozentuierung				
	Total (Rohwerte)	ja	nein	keine Angabe
				
<b>Total</b>	<b>798</b>	<b>59,4</b>	<b>21,3</b>	<b>19,3</b>
<b>DIÖZESE</b>				
Wien - Stadt	798	59,4	21,3	19,3
Wien - Nord	-	-	-	-
Wien - Süd	-	-	-	-
<b>PFARRGRÖSSE</b>				
bis 1000 Katholiken	57	38,6	31,6	29,8
1001-2000	80	56,2	27,5	16,2
2001-4000	284	59,2	20,8	20,1
4001-6000	160	67,5	18,1	14,4
6001-9000	148	64,2	18,2	17,6
9001 und mehr	37	59,5	18,9	21,6
<b>PFARRER AM ORT</b>				
Pfarrer wohnt in der Pfarre	734	59,4	21,5	19,1
Pfarre mitbetreut - Pfarrer anderswo	47	63,8	14,9	21,3
<b>GESCHLECHT</b>				
männlich	412	60,2	20,4	19,4
weiblich	384	58,9	21,9	19,3
<b>ALTER</b>				
bis 29	70	57,1	17,1	25,7
30 - 39	86	54,7	22,1	23,3
40 - 49	221	57,9	25,8	16,3
50 - 59	183	63,4	19,7	16,9
60 - 69	179	57,0	21,2	21,8
ab 70	47	66,0	17,0	17,0
<b>BILDUNG</b>				
Volks- oder Hauptschule	13	7,7	38,5	53,8
Berufs- oder Handelsschule	127	63,8	18,1	18,1
Mittelschule	215	57,2	22,8	20,0
(Fach-)Hochschule	442	60,9	21,0	18,1
<b>FUNKTION</b>				
Mitglied	765	59,0	21,7	19,3
Pfarrer	33	69,7	12,1	18,2




**Wir haben uns schon auf mindestens einer Klausur mit unserem Glaubensleben beschäftigt. [372]**

Horizontale Prozentuierung				
	Total (Rohwerte)	ja	nein	keine Angabe
				
<b>Total</b>	<b>798</b>	<b>59,9</b>	<b>20,7</b>	<b>19,4</b>
<b>DIÖZESE</b>				
Wien - Stadt	798	59,9	20,7	19,4
Wien - Nord	-	-	-	-
Wien - Süd	-	-	-	-
<b>PFARRGRÖSSE</b>				
bis 1000 Katholiken	57	42,1	28,1	29,8
1001-2000	80	57,5	28,8	13,8
2001-4000	284	60,6	18,0	21,5
4001-6000	160	63,1	22,5	14,4
6001-9000	148	64,9	17,6	17,6
9001 und mehr	37	51,4	27,0	21,6
<b>PFARRER AM ORT</b>				
Pfarrer wohnt in der Pfarre	734	59,8	21,3	18,9
Pfarre mitbetreut - Pfarrer anderswo	47	61,7	14,9	23,4
<b>GESCHLECHT</b>				
männlich	412	59,7	20,6	19,7
weiblich	384	60,4	20,3	19,3
<b>ALTER</b>				
bis 29	70	51,4	21,4	27,1
30 - 39	86	54,7	23,3	22,1
40 - 49	221	57,5	26,7	15,8
50 - 59	183	63,9	18,6	17,5
60 - 69	179	61,5	16,8	21,8
ab 70	47	68,1	12,8	19,1
<b>BILDUNG</b>				
Volks- oder Hauptschule	13	23,1	23,1	53,8
Berufs- oder Handelsschule	127	64,6	18,1	17,3
Mittelschule	215	60,0	18,6	21,4
(Fach-)Hochschule	442	59,7	22,4	17,9
<b>FUNKTION</b>				
Mitglied	765	59,9	20,7	19,5
Pfarrer	33	60,6	21,2	18,2

**Unser Pfarrer ist der Meinung, dass wir keine Klausur brauchen. [373]**

Horizontale Prozentuierung				
	Total (Rohwerte)	ja	nein	keine Angabe
				
<b>Total</b>	<b>798</b>	<b>8,8</b>	<b>70,9</b>	<b>20,3</b>
<b>DIÖZESE</b>				
Wien - Stadt	798	8,8	70,9	20,3
Wien - Nord	-	-	-	-
Wien - Süd	-	-	-	-
<b>PFARRGRÖSSE</b>				
bis 1000 Katholiken	57	8,8	61,4	29,8
1001-2000	80	12,5	68,8	18,8
2001-4000	284	9,2	68,7	22,2
4001-6000	160	8,1	77,5	14,4
6001-9000	148	6,8	75,7	17,6
9001 und mehr	37	10,8	67,6	21,6
<b>PFARRER AM ORT</b>				
Pfarrer wohnt in der Pfarre	734	8,7	71,0	20,3
Pfarre mitbetreut - Pfarrer anderswo	47	6,4	74,5	19,1
<b>GESCHLECHT</b>				
männlich	412	8,7	70,9	20,4
weiblich	384	8,6	71,1	20,3
<b>ALTER</b>				
bis 29	70	4,3	70,0	25,7
30 - 39	86	7,0	67,4	25,6
40 - 49	221	9,0	72,9	18,1
50 - 59	183	8,7	74,9	16,4
60 - 69	179	11,7	66,5	21,8
ab 70	47	6,4	70,2	23,4
<b>BILDUNG</b>				
Volks- oder Hauptschule	13	30,8	23,1	46,2
Berufs- oder Handelsschule	127	8,7	70,9	20,5
Mittelschule	215	7,4	72,6	20,0
(Fach-)Hochschule	442	8,8	71,7	19,5
<b>FUNKTION</b>				
Mitglied	765	8,9	70,8	20,3
Pfarrer	33	6,1	72,7	21,2

**Wir nutzen die Klausur zur Planung und Reflexion unserer Arbeit. [374]**

Horizontale Prozentuierung				
	Total (Rohwerte)	ja	nein	keine Angabe
				
<b>Total</b>	<b>798</b>	<b>62,4</b>	<b>15,9</b>	<b>21,7</b>
<b>DIÖZESE</b>				
Wien - Stadt	798	62,4	15,9	21,7
Wien - Nord	-	-	-	-
Wien - Süd	-	-	-	-
<b>PFARRGRÖSSE</b>				
bis 1000 Katholiken	57	52,6	15,8	31,6
1001-2000	80	62,5	17,5	20,0
2001-4000	284	61,3	15,1	23,6
4001-6000	160	67,5	15,6	16,9
6001-9000	148	62,2	18,9	18,9
9001 und mehr	37	64,9	13,5	21,6
<b>PFARRER AM ORT</b>				
Pfarrer wohnt in der Pfarre	734	62,3	16,2	21,5
Pfarre mitbetreut - Pfarrer anderswo	47	66,0	12,8	21,3
<b>GESCHLECHT</b>				
männlich	412	64,1	14,8	21,1
weiblich	384	60,7	16,9	22,4
<b>ALTER</b>				
bis 29	70	62,9	11,4	25,7
30 - 39	86	55,8	18,6	25,6
40 - 49	221	66,1	17,2	16,7
50 - 59	183	65,0	15,3	19,7
60 - 69	179	57,5	16,2	26,3
ab 70	47	59,6	17,0	23,4
<b>BILDUNG</b>				
Volks- oder Hauptschule	13	23,1	23,1	53,8
Berufs- oder Handelsschule	127	66,9	11,0	22,0
Mittelschule	215	62,3	14,4	23,3
(Fach-)Hochschule	442	62,4	17,9	19,7
<b>FUNKTION</b>				
Mitglied	765	62,4	16,1	21,6
Pfarrer	33	63,6	12,1	24,2

**Manchmal sind die Ziele, die wir erreichen möchten, nicht klar genug formuliert um gut darauf hin arbeiten zu können. [375]**

Horizontale Prozentuierung								
		Total (Rohwerte)						
			trifft völlig zu	trifft zu	teils-teils	trifft nicht zu	trifft überhaupt nicht zu	keine Angabe
<b>Total</b>	<b>798</b>	<b>3,8</b>	<b>23,7</b>	<b>31,0</b>	<b>19,9</b>	<b>3,0</b>	<b>18,7</b>	
<b>DIÖZESE</b>								
Wien - Stadt	798	3,8	23,7	31,0	19,9	3,0	18,7	
Wien - Nord	-	-	-	-	-	-	-	
Wien - Süd	-	-	-	-	-	-	-	
<b>PFARRGRÖSSE</b>								
bis 1000 Katholiken	57	-	19,3	22,8	31,6	3,5	22,8	
1001-2000	80	3,8	18,8	41,2	18,8	3,8	13,8	
2001-4000	284	4,2	23,9	30,3	17,6	3,2	20,8	
4001-6000	160	2,5	28,1	30,6	23,1	2,5	13,1	
6001-9000	148	3,4	23,6	35,1	18,2	1,4	18,2	
9001 und mehr	37	10,8	21,6	16,2	18,9	8,1	24,3	
<b>PFARRER AM ORT</b>								
Pfarrer wohnt in der Pfarre	734	3,8	23,4	30,5	20,3	3,0	18,9	
Pfarre mitbetreut - Pfarrer anderswo	47	4,3	25,5	38,3	14,9	2,1	14,9	
<b>GESCHLECHT</b>								
männlich	412	5,8	25,0	31,8	16,5	2,4	18,4	
weiblich	384	1,3	22,1	30,2	23,7	3,6	19,0	
<b>ALTER</b>								
bis 29	70	4,3	35,7	20,0	12,9	1,4	25,7	
30 - 39	86	2,3	23,3	31,4	17,4	1,2	24,4	
40 - 49	221	4,5	29,4	24,9	20,8	4,5	15,8	
50 - 59	183	4,9	16,9	36,6	23,0	3,8	14,8	
60 - 69	179	2,2	20,1	33,5	21,2	2,2	20,7	
ab 70	47	4,3	21,3	36,2	17,0	2,1	19,1	
<b>BILDUNG</b>								
Volks- oder Hauptschule	13	15,4	15,4	7,7	7,7	15,4	38,5	
Berufs- oder Handelsschule	127	0,8	22,8	31,5	27,6	2,4	15,0	
Mittelschule	215	2,3	21,9	29,8	23,3	2,3	20,5	
(Fach-)Hochschule	442	5,0	25,1	32,1	16,5	3,2	18,1	
<b>FUNKTION</b>								
Mitglied	765	3,8	23,9	30,6	20,3	2,9	18,6	
Pfarrer	33	3,0	18,2	39,4	12,1	6,1	21,2	









Während der Periode werden die gesteckten Ziele laufend überprüft (Protokolle, Klausur). [376]

Horizontale Prozentuierung							
	Total (Rohwerte)						
		trifft völlig zu	trifft zu	teils-teils	trifft nicht zu	trifft überhaupt nicht zu	keine Angabe
<b>Total</b>	<b>798</b>	<b>8,6</b>	<b>31,7</b>	<b>26,9</b>	<b>9,8</b>	<b>4,5</b>	<b>18,4</b>
<b>DIÖZESE</b>							
Wien - Stadt	798	8,6	31,7	26,9	9,8	4,5	18,4
Wien - Nord	-	-	-	-	-	-	-
Wien - Süd	-	-	-	-	-	-	-
<b>PFARRGRÖSSE</b>							
bis 1000 Katholiken	57	5,3	43,9	19,3	3,5	3,5	24,6
1001-2000	80	17,5	18,8	27,5	17,5	3,8	15,0
2001-4000	284	7,7	33,1	28,2	5,6	5,3	20,1
4001-6000	160	10,6	34,4	26,2	14,4	1,9	12,5
6001-9000	148	5,4	30,4	30,4	11,5	3,4	18,9
9001 und mehr	37	8,1	24,3	21,6	10,8	13,5	21,6
<b>PFARRER AM ORT</b>							
Pfarrer wohnt in der Pfarre	734	8,9	30,8	26,7	10,5	4,6	18,5
Pfarre mitbetreut - Pfarrer anderswo	47	6,4	34,0	38,3	2,1	4,3	14,9
<b>GESCHLECHT</b>							
männlich	412	6,3	32,8	28,4	9,0	5,8	17,7
weiblich	384	11,2	30,7	25,5	10,7	2,6	19,3
<b>ALTER</b>							
bis 29	70	7,1	28,6	20,0	12,9	5,7	25,7
30 - 39	86	5,8	23,3	31,4	11,6	3,5	24,4
40 - 49	221	8,6	30,3	26,2	11,8	6,8	16,3
50 - 59	183	8,2	36,1	31,1	6,0	4,4	14,2
60 - 69	179	10,1	33,5	24,6	8,9	2,8	20,1
ab 70	47	12,8	34,0	23,4	10,6	2,1	17,0
<b>BILDUNG</b>							
Volks- oder Hauptschule	13	15,4	15,4	15,4	-	15,4	38,5
Berufs- oder Handelsschule	127	9,4	40,2	22,8	11,0	0,8	15,7
Mittelschule	215	7,9	29,3	32,1	7,4	3,7	19,5
(Fach-)Hochschule	442	8,6	31,0	26,0	10,9	5,7	17,9
<b>FUNKTION</b>							
Mitglied	765	9,0	31,2	26,9	9,9	4,6	18,3
Pfarrer	33	-	42,4	27,3	6,1	3,0	21,2



Mit Rückschlägen wird in unserem Pfarrgemeinderat in wertschätzender Weise umgegangen. [377]

Horizontale Prozentuierung							
	Total (Rohwerte)	trifft völlig zu	trifft zu	teils-teils	trifft nicht zu	trifft überhaupt nicht zu	keine Angabe
							
<b>Total</b>	<b>798</b>	<b>6,8</b>	<b>41,7</b>	<b>24,1</b>	<b>6,6</b>	<b>1,1</b>	<b>19,7</b>
<b>DIÖZESE</b>							
Wien - Stadt	798	6,8	41,7	24,1	6,6	1,1	19,7
Wien - Nord	-	-	-	-	-	-	-
Wien - Süd	-	-	-	-	-	-	-
<b>PFARRGRÖSSE</b>							
bis 1000 Katholiken	57	3,5	49,1	15,8	5,3	-	26,3
1001-2000	80	6,2	45,0	26,2	6,2	1,2	15,0
2001-4000	284	7,0	39,8	24,3	7,4	0,7	20,8
4001-6000	160	11,2	42,5	22,5	8,1	1,2	14,4
6001-9000	148	2,7	44,6	28,4	4,7	-	19,6
9001 und mehr	37	5,4	21,6	32,4	5,4	8,1	27,0
<b>PFARRER AM ORT</b>							
Pfarrer wohnt in der Pfarre	734	6,9	41,1	24,5	6,8	1,0	19,6
Pfarrer mitbetreut - Pfarrer anderswo	47	6,4	44,7	21,3	4,3	4,3	19,1
<b>GESCHLECHT</b>							
männlich	412	5,6	41,3	26,0	6,6	1,5	19,2
weiblich	384	8,1	42,4	22,1	6,2	0,8	20,3
<b>ALTER</b>							
bis 29	70	5,7	25,7	34,3	7,1	-	27,1
30 - 39	86	1,2	37,2	27,9	8,1	1,2	24,4
40 - 49	221	7,7	36,2	29,0	7,2	2,3	17,6
50 - 59	183	9,8	51,4	18,0	4,9	0,5	15,3
60 - 69	179	6,1	45,8	18,4	6,7	0,6	22,3
ab 70	47	4,3	48,9	23,4	4,3	2,1	17,0
<b>BILDUNG</b>							
Volks- oder Hauptschule	13	7,7	30,8	7,7	-	7,7	46,2
Berufs- oder Handelsschule	127	7,9	42,5	24,4	8,7	0,8	15,7
Mittelschule	215	4,7	43,7	21,4	6,5	1,4	22,3
(Fach-)Hochschule	442	7,5	41,0	25,8	6,3	0,9	18,6
<b>FUNKTION</b>							
Mitglied	765	6,8	41,6	23,9	6,9	1,2	19,6
Pfarrer	33	6,1	45,5	27,3	-	-	21,2

Arbeitsstelle für kirchliche Sozialforschung



Um unsere Ziele leichter zu erreichen, nehmen wir Begleitung von außen in Anspruch. [378]

Horizontale Prozentuierung							
	Total (Rohwerte)						
		trifft völlig zu	trifft zu	teils-teils	trifft nicht zu	trifft überhaupt nicht zu	keine Angabe
<b>Total</b>	<b>798</b>	<b>2,8</b>	<b>15,0</b>	<b>23,1</b>	<b>27,6</b>	<b>12,4</b>	<b>19,2</b>
<b>DIÖZESE</b>							
Wien - Stadt	798	2,8	15,0	23,1	27,6	12,4	19,2
Wien - Nord	-	-	-	-	-	-	-
Wien - Süd	-	-	-	-	-	-	-
<b>PFARRGRÖSSE</b>							
bis 1000 Katholiken	57	-	14,0	21,1	24,6	14,0	26,3
1001-2000	80	5,0	11,2	20,0	32,5	17,5	13,8
2001-4000	284	2,1	14,1	23,9	28,9	10,2	20,8
4001-6000	160	3,1	16,9	23,8	31,2	10,0	15,0
6001-9000	148	2,7	15,5	28,4	23,6	11,5	18,2
9001 und mehr	37	2,7	21,6	13,5	16,2	21,6	24,3
<b>PFARRER AM ORT</b>							
Pfarrer wohnt in der Pfarre	734	2,9	14,4	22,9	28,1	12,4	19,3
Pfarre mitbetreut - Pfarrer anderswo	47	2,1	14,9	23,4	25,5	17,0	17,0
<b>GESCHLECHT</b>							
männlich	412	2,2	16,3	22,8	27,4	12,6	18,7
weiblich	384	3,4	13,8	23,4	27,9	11,7	19,8
<b>ALTER</b>							
bis 29	70	4,3	7,1	24,3	22,9	15,7	25,7
30 - 39	86	4,7	10,5	17,4	33,7	9,3	24,4
40 - 49	221	2,7	15,4	24,9	24,4	16,3	16,3
50 - 59	183	2,7	16,4	26,8	26,2	12,6	15,3
60 - 69	179	1,7	16,8	18,4	33,0	8,9	21,2
ab 70	47	2,1	17,0	27,7	23,4	8,5	21,3
<b>BILDUNG</b>							
Volks- oder Hauptschule	13	-	7,7	-	15,4	30,8	46,2
Berufs- oder Handelsschule	127	2,4	15,7	25,2	33,1	7,1	16,5
Mittelschule	215	3,3	16,3	21,9	25,6	11,6	21,4
(Fach-)Hochschule	442	2,7	14,5	23,8	27,4	13,8	17,9
<b>FUNKTION</b>							
Mitglied	765	2,7	14,2	23,3	28,0	12,7	19,1
Pfarrer	33	3,0	33,3	18,2	18,2	6,1	21,2



## Unser PGR hat eine professionelle Arbeitskultur. [379]

Horizontale Prozentuierung							
	Total (Rohwerte)						
		trifft völlig zu	trifft zu	teils-teils	trifft nicht zu	trifft überhaupt nicht zu	keine Angabe
<b>Total</b>	<b>798</b>	<b>8,3</b>	<b>29,2</b>	<b>28,2</b>	<b>11,5</b>	<b>4,1</b>	<b>18,7</b>
<b>DIÖZESE</b>							
Wien - Stadt	798	8,3	29,2	28,2	11,5	4,1	18,7
Wien - Nord	-	-	-	-	-	-	-
Wien - Süd	-	-	-	-	-	-	-
<b>PFARRGRÖSSE</b>							
bis 1000 Katholiken	57	3,5	29,8	24,6	14,0	1,8	26,3
1001-2000	80	10,0	23,8	35,0	12,5	5,0	13,8
2001-4000	284	8,5	29,9	29,2	8,5	4,6	19,4
4001-6000	160	11,2	29,4	27,5	11,9	5,0	15,0
6001-9000	148	5,4	34,5	27,7	12,8	1,4	18,2
9001 und mehr	37	8,1	16,2	24,3	18,9	8,1	24,3
<b>PFARRER AM ORT</b>							
Pfarrer wohnt in der Pfarre	734	8,6	28,5	28,1	11,9	4,1	18,9
Pfarre mitbetreut - Pfarrer anderswo	47	2,1	29,8	36,2	10,6	6,4	14,9
<b>GESCHLECHT</b>							
männlich	412	7,3	28,6	27,9	14,1	4,1	18,0
weiblich	384	9,4	29,9	28,6	8,6	3,9	19,5
<b>ALTER</b>							
bis 29	70	2,9	22,9	31,4	14,3	2,9	25,7
30 - 39	86	4,7	30,2	29,1	10,5	2,3	23,3
40 - 49	221	11,3	28,1	25,3	13,6	6,3	15,4
50 - 59	183	10,4	33,9	28,4	8,7	3,3	15,3
60 - 69	179	6,7	28,5	29,6	11,2	3,4	20,7
ab 70	47	8,5	25,5	27,7	12,8	4,3	21,3
<b>BILDUNG</b>							
Volks- oder Hauptschule	13	7,7	7,7	23,1	7,7	15,4	38,5
Berufs- oder Handelsschule	127	5,5	29,1	33,9	11,8	3,1	16,5
Mittelschule	215	4,7	33,5	26,5	9,3	5,1	20,9
(Fach-)Hochschule	442	10,9	27,8	27,6	12,7	3,6	17,4
<b>FUNKTION</b>							
Mitglied	765	8,4	29,2	28,0	11,6	4,3	18,6
Pfarrer	33	6,1	30,3	33,3	9,1	-	21,2

Jede Pfarre braucht heute den Mut, nicht alles leisten zu müssen. [380]

Horizontale Prozentuierung							
	Total (Rohwerte)						
		trifft völlig zu	trifft zu	teils-teils	trifft nicht zu	trifft überhaupt nicht zu	keine Angabe
<b>Total</b>	<b>798</b>	<b>25,4</b>	<b>46,9</b>	<b>7,6</b>	<b>1,3</b>	<b>0,1</b>	<b>18,7</b>
<b>DIÖZESE</b>							
Wien - Stadt	798	25,4	46,9	7,6	1,3	0,1	18,7
Wien - Nord	-	-	-	-	-	-	-
Wien - Süd	-	-	-	-	-	-	-
<b>PFARRGRÖSSE</b>							
bis 1000 Katholiken	57	22,8	36,8	12,3	1,8	-	26,3
1001-2000	80	25,0	51,2	10,0	-	-	13,8
2001-4000	284	25,4	48,2	6,3	0,4	-	19,7
4001-6000	160	33,8	43,1	6,9	1,2	0,6	14,4
6001-9000	148	18,9	50,7	8,8	3,4	-	18,2
9001 und mehr	37	21,6	48,6	2,7	2,7	-	24,3
<b>PFARRER AM ORT</b>							
Pfarrer wohnt in der Pfarre	734	24,1	47,7	8,0	1,2	0,1	18,8
Pfarre mitbetreut - Pfarrer anderswo	47	44,7	36,2	2,1	-	-	17,0
<b>GESCHLECHT</b>							
männlich	412	22,8	48,3	8,7	1,0	0,2	18,9
weiblich	384	28,4	45,1	6,5	1,6	-	18,5
<b>ALTER</b>							
bis 29	70	17,1	42,9	11,4	2,9	-	25,7
30 - 39	86	22,1	43,0	9,3	-	-	25,6
40 - 49	221	30,8	44,3	8,1	1,4	0,5	14,9
50 - 59	183	31,7	43,7	7,1	2,7	-	14,8
60 - 69	179	20,1	53,6	5,0	-	-	21,2
ab 70	47	17,0	57,4	6,4	-	-	19,1
<b>BILDUNG</b>							
Volks- oder Hauptschule	13	23,1	23,1	7,7	-	7,7	38,5
Berufs- oder Handelsschule	127	20,5	53,5	7,9	0,8	-	17,3
Mittelschule	215	19,1	54,0	5,6	1,4	-	20,0
(Fach-)Hochschule	442	30,1	42,3	8,6	1,4	-	17,6
<b>FUNKTION</b>							
Mitglied	765	25,5	47,5	7,3	1,0	0,1	18,6
Pfarrer	33	24,2	33,3	15,2	6,1	-	21,2

**Zusammenarbeit zwischen den Pfarren ermöglicht, seelsorgliche Herausforderungen besser zu bewältigen. [381]**

Horizontale Prozentuierung							
	Total (Rohwerte)						
		trifft völlig zu	trifft zu	teils-teils	trifft nicht zu	trifft überhaupt nicht zu	keine Angabe
<b>Total</b>	<b>798</b>	<b>12,4</b>	<b>31,8</b>	<b>27,9</b>	<b>5,9</b>	<b>0,8</b>	<b>21,2</b>
<b>DIÖZESE</b>							
Wien - Stadt	798	12,4	31,8	27,9	5,9	0,8	21,2
Wien - Nord	-	-	-	-	-	-	-
Wien - Süd	-	-	-	-	-	-	-
<b>PFARRGRÖSSE</b>							
bis 1000 Katholiken	57	7,0	31,6	26,3	5,3	-	29,8
1001-2000	80	18,8	30,0	26,2	7,5	-	17,5
2001-4000	284	12,0	29,2	29,6	4,9	1,8	22,5
4001-6000	160	13,8	36,2	29,4	6,2	-	14,4
6001-9000	148	10,1	36,5	26,4	6,1	-	20,9
9001 und mehr	37	13,5	27,0	27,0	5,4	-	27,0
<b>PFARRER AM ORT</b>							
Pfarrer wohnt in der Pfarre	734	12,3	32,4	27,7	6,3	0,4	21,0
Pfarre mitbetreut - Pfarrer anderswo	47	19,1	25,5	29,8	-	4,3	21,3
<b>GESCHLECHT</b>							
männlich	412	12,9	30,1	30,6	5,8	0,5	20,1
weiblich	384	12,0	33,6	25,3	5,7	1,0	22,4
<b>ALTER</b>							
bis 29	70	8,6	25,7	21,4	14,3	1,4	28,6
30 - 39	86	8,1	22,1	36,0	5,8	1,2	26,7
40 - 49	221	14,5	32,6	30,8	4,1	1,4	16,7
50 - 59	183	12,6	34,4	29,0	6,0	0,5	17,5
60 - 69	179	12,8	32,4	23,5	6,1	-	25,1
ab 70	47	17,0	44,7	17,0	-	-	21,3
<b>BILDUNG</b>							
Volks- oder Hauptschule	13	23,1	15,4	15,4	-	7,7	38,5
Berufs- oder Handelsschule	127	14,2	37,0	26,8	3,1	0,8	18,1
Mittelschule	215	10,2	31,2	27,0	7,4	-	24,2
(Fach-)Hochschule	442	12,7	31,2	29,2	6,1	0,9	19,9
<b>FUNKTION</b>							
Mitglied	765	12,3	31,9	27,8	6,1	0,8	21,0
Pfarrer	33	15,2	30,3	30,3	-	-	24,2



**Ich weiß, an wen ich mich in der Diözese wenden muss, wenn ich ein Problem oder Anliegen habe.**  
**[382]**

Horizontale Prozentuierung				
	Total (Rohwerte)	ja	nein	keine Angabe
<b>Total</b>	<b>798</b>	<b>46,9</b>	<b>34,7</b>	<b>18,4</b>
<b>DIÖZESE</b>				
Wien - Stadt	798	46,9	34,7	18,4
Wien - Nord	-	-	-	-
Wien - Süd	-	-	-	-
<b>PFARRGRÖSSE</b>				
bis 1000 Katholiken	57	38,6	38,6	22,8
1001-2000	80	37,5	50,0	12,5
2001-4000	284	47,2	32,7	20,1
4001-6000	160	59,4	28,1	12,5
6001-9000	148	48,6	31,8	19,6
9001 und mehr	37	40,5	35,1	24,3
<b>PFARRER AM ORT</b>				
Pfarrer wohnt in der Pfarre	734	47,0	34,5	18,5
Pfarre mitbetreut - Pfarrer anderswo	47	44,7	38,3	17,0
<b>GESCHLECHT</b>				
männlich	412	49,3	32,3	18,4
weiblich	384	44,3	37,2	18,5
<b>ALTER</b>				
bis 29	70	22,9	51,4	25,7
30 - 39	86	37,2	40,7	22,1
40 - 49	221	44,8	39,8	15,4
50 - 59	183	51,4	31,7	16,9
60 - 69	179	54,2	26,3	19,6
ab 70	47	61,7	21,3	17,0
<b>BILDUNG</b>				
Volks- oder Hauptschule	13	30,8	30,8	38,5
Berufs- oder Handelsschule	127	49,6	34,6	15,7
Mittelschule	215	44,2	37,7	18,1
(Fach-)Hochschule	442	48,0	33,5	18,6
<b>FUNKTION</b>				
Mitglied	765	45,6	36,1	18,3
Pfarrer	33	75,8	3,0	21,2

**Ich fühle mich als Pfarrgemeinderätin/Pfarrgemeinderat ernstgenommen, wenn ich mit diözesanen Stellen zu tun habe. [383]**

Horizontale Prozentuierung				
	Total (Rohwerte)	ja	nein	keine Angabe
<b>Total</b>	<b>798</b>	<b>47,2</b>	<b>25,7</b>	<b>27,1</b>
<b>DIÖZESE</b>				
Wien - Stadt	798	47,2	25,7	27,1
Wien - Nord	-	-	-	-
Wien - Süd	-	-	-	-
<b>PFARRGRÖSSE</b>				
bis 1000 Katholiken	57	43,9	28,1	28,1
1001-2000	80	46,2	31,2	22,5
2001-4000	284	48,2	24,3	27,5
4001-6000	160	55,0	26,2	18,8
6001-9000	148	44,6	26,4	29,1
9001 und mehr	37	35,1	24,3	40,5
<b>PFARRER AM ORT</b>				
Pfarrer wohnt in der Pfarre	734	48,1	25,1	26,8
Pfarre mitbetreut - Pfarrer anderswo	47	34,0	36,2	29,8
<b>GESCHLECHT</b>				
männlich	412	48,3	26,0	25,7
weiblich	384	46,4	25,0	28,6
<b>ALTER</b>				
bis 29	70	30,0	35,7	34,3
30 - 39	86	37,2	31,4	31,4
40 - 49	221	46,2	27,1	26,7
50 - 59	183	52,5	22,4	25,1
60 - 69	179	52,5	21,2	26,3
ab 70	47	57,4	19,1	23,4
<b>BILDUNG</b>				
Volks- oder Hauptschule	13	46,2	15,4	38,5
Berufs- oder Handelsschule	127	52,8	26,0	21,3
Mittelschule	215	45,1	25,6	29,3
(Fach-)Hochschule	442	46,8	26,0	27,1
<b>FUNKTION</b>				
Mitglied	765	46,1	26,5	27,3
Pfarrer	33	72,7	6,1	21,2

**Ich habe das Gefühl, dass unsere Anliegen in der Diözese gehört und ernst genommen werden. [384]**




Horizontale Prozentuierung					
		Total (Rohwerte)	ja	nein	keine Angabe
<b>Total</b>	<b>798</b>	<b>41,0</b>	<b>32,3</b>	<b>26,7</b>	
<b>DIÖZESE</b>					
Wien - Stadt	798	41,0	32,3	26,7	
Wien - Nord	-	-	-	-	
Wien - Süd	-	-	-	-	
<b>PFARRGRÖSSE</b>					
bis 1000 Katholiken	57	42,1	31,6	26,3	
1001-2000	80	43,8	32,5	23,8	
2001-4000	284	38,4	33,8	27,8	
4001-6000	160	43,8	38,8	17,5	
6001-9000	148	45,3	25,7	29,1	
9001 und mehr	37	29,7	35,1	35,1	
<b>PFARRER AM ORT</b>					
Pfarrer wohnt in der Pfarre	734	41,8	32,0	26,2	
Pfarre mitbetreut - Pfarrer anderswo	47	31,9	38,3	29,8	
<b>GESCHLECHT</b>					
männlich	412	43,7	33,3	23,1	
weiblich	384	38,3	31,0	30,7	
<b>ALTER</b>					
bis 29	70	28,6	38,6	32,9	
30 - 39	86	29,1	38,4	32,6	
40 - 49	221	35,7	38,9	25,3	
50 - 59	183	48,1	28,4	23,5	
60 - 69	179	45,3	26,8	27,9	
ab 70	47	57,4	21,3	21,3	
<b>BILDUNG</b>					
Volks- oder Hauptschule	13	23,1	30,8	46,2	
Berufs- oder Handelsschule	127	50,4	29,1	20,5	
Mittelschule	215	43,7	27,0	29,3	
(Fach-)Hochschule	442	37,6	36,0	26,5	
<b>FUNKTION</b>					
Mitglied	765	40,1	32,8	27,1	
Pfarrer	33	60,6	21,2	18,2	



## Ich fühle mich über diözesane Stellen zu wenig informiert. [385]

Horizontale Prozentuierung				
	Total (Rohwerte)	ja	nein	keine Angabe
<b>Total</b>	<b>798</b>	<b>34,0</b>	<b>43,1</b>	<b>22,9</b>
<b>DIÖZESE</b>				
Wien - Stadt	798	34,0	43,1	22,9
Wien - Nord	-	-	-	-
Wien - Süd	-	-	-	-
<b>PFARRGRÖSSE</b>				
bis 1000 Katholiken	57	38,6	36,8	24,6
1001-2000	80	43,8	36,2	20,0
2001-4000	284	31,3	43,3	25,4
4001-6000	160	32,5	53,8	13,8
6001-9000	148	34,5	41,9	23,6
9001 und mehr	37	29,7	40,5	29,7
<b>PFARRER AM ORT</b>				
Pfarrer wohnt in der Pfarre	734	33,5	43,9	22,6
Pfarrer mitbetreut - Pfarrer anderswo	47	38,3	38,3	23,4
<b>GESCHLECHT</b>				
männlich	412	32,8	45,9	21,4
weiblich	384	34,9	40,4	24,7
<b>ALTER</b>				
bis 29	70	54,3	15,7	30,0
30 - 39	86	39,5	33,7	26,7
40 - 49	221	31,7	47,1	21,3
50 - 59	183	32,8	47,0	20,2
60 - 69	179	27,9	48,6	23,5
ab 70	47	27,7	48,9	23,4
<b>BILDUNG</b>				
Volks- oder Hauptschule	13	38,5	23,1	38,5
Berufs- oder Handelsschule	127	37,8	44,9	17,3
Mittelschule	215	34,9	39,5	25,6
(Fach-)Hochschule	442	32,4	45,0	22,6
<b>FUNKTION</b>				
Mitglied	765	35,0	42,0	23,0
Pfarrer	33	9,1	69,7	21,2







**Ich wünsche mir mehr direkte Unterstützung von diözesanen Stellen. [386]**

Horizontale Prozentuierung				
	Total (Rohwerte)	ja	nein	keine Angabe
				
<b>Total</b>	<b>798</b>	<b>36,7</b>	<b>35,7</b>	<b>27,6</b>
<b>DIÖZESE</b>				
Wien - Stadt	798	36,7	35,7	27,6
Wien - Nord	-	-	-	-
Wien - Süd	-	-	-	-
<b>PFARRGRÖSSE</b>				
bis 1000 Katholiken	57	36,8	33,3	29,8
1001-2000	80	50,0	25,0	25,0
2001-4000	284	35,9	34,9	29,2
4001-6000	160	33,8	46,2	20,0
6001-9000	148	38,5	35,8	25,7
9001 und mehr	37	32,4	35,1	32,4
<b>PFARRER AM ORT</b>				
Pfarrer wohnt in der Pfarre	734	36,8	36,0	27,2
Pfarre mitbetreut - Pfarrer anderswo	47	36,2	34,0	29,8
<b>GESCHLECHT</b>				
männlich	412	38,8	36,2	25,0
weiblich	384	34,1	35,4	30,5
<b>ALTER</b>				
bis 29	70	40,0	27,1	32,9
30 - 39	86	34,9	33,7	31,4
40 - 49	221	38,0	34,4	27,6
50 - 59	183	37,7	37,7	24,6
60 - 69	179	31,8	40,2	27,9
ab 70	47	46,8	29,8	23,4
<b>BILDUNG</b>				
Volks- oder Hauptschule	13	30,8	30,8	38,5
Berufs- oder Handelsschule	127	40,2	35,4	24,4
Mittelschule	215	36,3	34,0	29,8
(Fach-)Hochschule	442	36,0	36,9	27,1
<b>FUNKTION</b>				
Mitglied	765	36,9	35,2	28,0
Pfarrer	33	33,3	48,5	18,2

**Der Dienst der Gemeindeberatung hat uns bei unserer Arbeit schon einmal sehr geholfen. [387]**




Horizontale Prozentuierung							
Total (Rohwerte)		trifft völlig zu	trifft zu	teils-teils	trifft nicht zu	trifft überhaupt nicht zu	keine Angabe
<b>Total</b>	<b>798</b>	<b>2,5</b>	<b>8,1</b>	<b>11,2</b>	<b>20,2</b>	<b>25,6</b>	<b>32,5</b>
<b>DIÖZESE</b>							
Wien - Stadt	798	2,5	8,1	11,2	20,2	25,6	32,5
Wien - Nord	-	-	-	-	-	-	-
Wien - Süd	-	-	-	-	-	-	-
<b>PFARRGRÖSSE</b>							
bis 1000 Katholiken	57	1,8	8,8	14,0	17,5	21,1	36,8
1001-2000	80	1,2	8,8	10,0	21,2	30,0	28,8
2001-4000	284	2,8	8,5	12,3	20,1	23,2	33,1
4001-6000	160	1,2	6,9	11,9	24,4	29,4	26,2
6001-9000	148	4,7	8,8	9,5	19,6	25,0	32,4
9001 und mehr	37	2,7	8,1	5,4	13,5	35,1	35,1
<b>PFARRER AM ORT</b>							
Pfarrer wohnt in der Pfarre	734	2,3	7,6	10,9	20,7	26,0	32,4
Pfarre mitbetreut - Pfarrer anderswo	47	6,4	17,0	14,9	8,5	25,5	27,7
<b>GESCHLECHT</b>							
männlich	412	2,9	8,0	10,9	20,9	26,7	30,6
weiblich	384	2,1	8,3	11,5	19,5	24,0	34,6
<b>ALTER</b>							
bis 29	70	-	5,7	11,4	10,0	28,6	44,3
30 - 39	86	1,2	8,1	3,5	25,6	25,6	36,0
40 - 49	221	1,8	9,0	11,3	17,2	29,9	30,8
50 - 59	183	3,8	7,7	9,8	23,0	26,2	29,5
60 - 69	179	3,4	9,5	14,0	20,7	21,8	30,7
ab 70	47	2,1	6,4	17,0	25,5	12,8	36,2
<b>BILDUNG</b>							
Volks- oder Hauptschule	13	-	-	-	7,7	30,8	61,5
Berufs- oder Handelsschule	127	2,4	7,9	11,8	29,9	22,0	26,0
Mittelschule	215	2,3	3,7	11,2	17,7	24,2	40,9
(Fach-)Hochschule	442	2,7	10,6	11,3	19,0	27,1	29,2
<b>FUNKTION</b>							
Mitglied	765	2,2	7,8	11,5	20,0	25,8	32,7
Pfarrer	33	9,1	15,2	3,0	24,2	21,2	27,3

Zur Verbesserung der Qualität unserer Arbeit nehmen wir Gemeindeberatung in Anspruch. [388]

Horizontale Prozentuierung							
	Total (Rohwerte)						
		trifft völlig zu	trifft zu	teils-teils	trifft nicht zu	trifft überhaupt nicht zu	keine Angabe
							
<b>Total</b>	<b>798</b>	<b>0,8</b>	<b>5,4</b>	<b>11,5</b>	<b>22,1</b>	<b>29,6</b>	<b>30,7</b>
<b>DIÖZESE</b>							
Wien - Stadt	798	0,8	5,4	11,5	22,1	29,6	30,7
Wien - Nord	-	-	-	-	-	-	-
Wien - Süd	-	-	-	-	-	-	-
<b>PFARRGRÖSSE</b>							
bis 1000 Katholiken	57	-	10,5	12,3	17,5	24,6	35,1
1001-2000	80	1,2	5,0	8,8	21,2	36,2	27,5
2001-4000	284	1,1	3,5	13,4	23,9	27,1	31,0
4001-6000	160	-	3,8	10,6	28,1	33,1	24,4
6001-9000	148	0,7	8,8	12,2	16,9	28,4	33,1
9001 und mehr	37	2,7	5,4	2,7	18,9	35,1	35,1
<b>PFARRER AM ORT</b>							
Pfarrer wohnt in der Pfarre	734	0,7	5,2	11,0	22,2	30,0	30,9
Pfarre mitbetreut - Pfarrer anderswo	47	2,1	8,5	23,4	12,8	29,8	23,4
<b>GESCHLECHT</b>							
männlich	412	1,0	5,8	11,4	22,8	30,3	28,6
weiblich	384	0,5	4,9	11,7	21,4	28,4	33,1
<b>ALTER</b>							
bis 29	70	2,9	4,3	11,4	8,6	31,4	41,4
30 - 39	86	1,2	5,8	7,0	23,3	25,6	37,2
40 - 49	221	0,5	4,1	10,4	21,3	35,7	28,1
50 - 59	183	0,5	7,1	10,9	21,9	32,2	27,3
60 - 69	179	-	5,6	15,1	25,1	24,6	29,6
ab 70	47	2,1	6,4	10,6	31,9	14,9	34,0
<b>BILDUNG</b>							
Volks- oder Hauptschule	13	-	-	-	-	38,5	61,5
Berufs- oder Handelsschule	127	-	2,4	15,0	31,5	24,4	26,8
Mittelschule	215	-	3,3	11,2	19,5	29,3	36,7
(Fach-)Hochschule	442	1,4	7,5	11,1	21,3	31,0	27,8
<b>FUNKTION</b>							
Mitglied	765	0,8	5,1	11,6	21,6	29,9	31,0
Pfarrer	33	-	12,1	9,1	33,3	21,2	24,2



## In unserer Pfarre gibt es Wortgottesdienste. [389]

Horizontale Prozentuierung				
	Total (Rohwerte)	ja	nein	keine Angabe
				
<b>Total</b>	<b>798</b>	<b>21,7</b>	<b>18,3</b>	<b>17,2</b>
<b>DIÖZESE</b>				
Wien - Stadt	798	21,7	18,3	17,2
Wien - Nord	-	-	-	-
Wien - Süd	-	-	-	-
<b>PFARRGRÖSSE</b>				
bis 1000 Katholiken	57	21,1	22,8	22,8
1001-2000	80	17,5	12,5	13,8
2001-4000	284	25,0	20,4	18,3
4001-6000	160	25,0	18,8	12,5
6001-9000	148	15,5	13,5	16,2
9001 und mehr	37	18,9	18,9	24,3
<b>PFARRER AM ORT</b>				
Pfarrer wohnt in der Pfarre	734	20,4	18,7	17,4
Pfarre mitbetreut - Pfarrer anderswo	47	36,2	12,8	12,8
<b>GESCHLECHT</b>				
männlich	412	21,6	18,2	17,0
weiblich	384	21,9	18,2	17,4
<b>ALTER</b>				
bis 29	70	20,0	15,7	28,6
30 - 39	86	22,1	17,4	24,4
40 - 49	221	25,3	18,1	14,5
50 - 59	183	23,0	16,9	12,6
60 - 69	179	17,9	20,7	17,9
ab 70	47	12,8	23,4	14,9
<b>BILDUNG</b>				
Volks- oder Hauptschule	13	23,1	15,4	38,5
Berufs- oder Handelsschule	127	20,5	14,2	14,2
Mittelschule	215	20,0	18,1	17,7
(Fach-)Hochschule	442	22,9	19,7	17,0
<b>FUNKTION</b>				
Mitglied	765	21,4	18,2	17,0
Pfarrer	33	27,3	21,2	21,2






## Wenn es Wortgottesdienste gibt, nehmen signifikant weniger Menschen teil. [390]

Horizontale Prozentuierung				
	Total (Rohwerte)	ja	nein	keine Angabe
<b>Total</b>	<b>798</b>	<b>7,4</b>	<b>17,5</b>	<b>33,1</b>
<b>DIÖZESE</b>				
Wien - Stadt	798	7,4	17,5	33,1
Wien - Nord	-	-	-	-
Wien - Süd	-	-	-	-
<b>PFARRGRÖSSE</b>				
bis 1000 Katholiken	57	5,3	17,5	36,8
1001-2000	80	8,8	22,5	30,0
2001-4000	284	7,7	18,3	29,2
4001-6000	160	8,1	18,1	30,0
6001-9000	148	6,8	12,8	41,2
9001 und mehr	37	2,7	16,2	40,5
<b>PFARRER AM ORT</b>				
Pfarrer wohnt in der Pfarre	734	6,8	17,7	33,9
Pfarre mitbetreut - Pfarrer anderswo	47	17,0	14,9	21,3
<b>GESCHLECHT</b>				
männlich	412	7,3	17,2	32,8
weiblich	384	7,3	18,0	33,6
<b>ALTER</b>				
bis 29	70	2,9	15,7	40,0
30 - 39	86	7,0	16,3	39,5
40 - 49	221	8,6	18,1	26,2
50 - 59	183	9,3	18,0	32,8
60 - 69	179	7,3	16,8	35,8
ab 70	47	4,3	21,3	31,9
<b>BILDUNG</b>				
Volks- oder Hauptschule	13	15,4	7,7	46,2
Berufs- oder Handelsschule	127	7,9	23,6	29,1
Mittelschule	215	8,4	12,1	36,7
(Fach-)Hochschule	442	6,6	18,8	31,9
<b>FUNKTION</b>				
Mitglied	765	7,3	17,4	33,2
Pfarrer	33	9,1	21,2	30,3

**In unserer Pfarre gibt es spirituelle Angebote, z.B. Meditationsabend, Rosenkranzgebet, Gebetskreis, Exerzitien im Alltag. [391]**




Horizontale Prozentuierung				
	Total (Rohwerte)	ja	nein	keine Angabe
<b>Total</b>	<b>798</b>	<b>43,5</b>	<b>31,3</b>	<b>16,5</b>
<b>DIÖZESE</b>				
Wien - Stadt	798	43,5	31,3	16,5
Wien - Nord	-	-	-	-
Wien - Süd	-	-	-	-
<b>PFARRGRÖSSE</b>				
bis 1000 Katholiken	57	31,6	28,1	22,8
1001-2000	80	45,0	28,8	12,5
2001-4000	284	43,0	30,6	18,0
4001-6000	160	50,6	31,2	11,9
6001-9000	148	42,6	33,8	15,5
9001 und mehr	37	37,8	35,1	24,3
<b>PFARRER AM ORT</b>				
Pfarrer wohnt in der Pfarre	734	44,0	30,7	16,8
Pfarre mitbetreut - Pfarrer anderswo	47	40,4	40,4	12,8
<b>GESCHLECHT</b>				
männlich	412	41,5	32,8	16,7
weiblich	384	45,8	29,7	16,4
<b>ALTER</b>				
bis 29	70	40,0	25,7	27,1
30 - 39	86	41,9	27,9	22,1
40 - 49	221	44,8	30,8	14,0
50 - 59	183	49,2	30,1	13,1
60 - 69	179	40,8	34,6	16,8
ab 70	47	31,9	40,4	14,9
<b>BILDUNG</b>				
Volks- oder Hauptschule	13	38,5	15,4	38,5
Berufs- oder Handelsschule	127	40,2	37,8	13,4
Mittelschule	215	43,3	32,1	16,3
(Fach-)Hochschule	442	44,8	29,6	16,7
<b>FUNKTION</b>				
Mitglied	765	43,3	31,8	16,3
Pfarrer	33	48,5	21,2	21,2

Die verschiedenen Gruppen in der Pfarre werden eingeladen, Gottesdienste mitzugestalten. [392]










Horizontale Prozentuierung				
Total (Rohwerte)		ja	nein	keine Angabe
				
<b>Total</b>	<b>798</b>	<b>33,1</b>	<b>31,8</b>	<b>16,5</b>
<b>DIÖZESE</b>				
Wien - Stadt	798	33,1	31,8	16,5
Wien - Nord	-	-	-	-
Wien - Süd	-	-	-	-
<b>PFARRGRÖSSE</b>				
bis 1000 Katholiken	57	28,1	22,8	24,6
1001-2000	80	35,0	28,8	12,5
2001-4000	284	30,6	31,3	18,0
4001-6000	160	38,1	33,8	12,5
6001-9000	148	33,1	37,8	14,9
9001 und mehr	37	35,1	24,3	21,6
<b>PFARRER AM ORT</b>				
Pfarrer wohnt in der Pfarre	734	33,9	31,3	16,6
Pfarre mitbetreut - Pfarrer anderswo	47	21,3	34,0	14,9
<b>GESCHLECHT</b>				
männlich	412	30,8	35,4	16,5
weiblich	384	35,7	28,1	16,7
<b>ALTER</b>				
bis 29	70	37,1	21,4	25,7
30 - 39	86	24,4	25,6	22,1
40 - 49	221	39,8	25,8	13,6
50 - 59	183	35,0	36,6	12,6
60 - 69	179	28,5	35,8	17,9
ab 70	47	23,4	48,9	17,0
<b>BILDUNG</b>				
Volks- oder Hauptschule	13	30,8	15,4	38,5
Berufs- oder Handelsschule	127	33,1	32,3	14,2
Mittelschule	215	38,6	27,0	17,2
(Fach-)Hochschule	442	30,3	34,6	16,3
<b>FUNKTION</b>				
Mitglied	765	33,5	31,4	16,5
Pfarrer	33	24,2	42,4	18,2



## Unser PGR sorgt für ein vielfältiges gottesdienstliches Leben. [393]

Horizontale Prozentuierung				
	Total (Rohwerte)	ja	nein	keine Angabe
				
<b>Total</b>	<b>798</b>	<b>21,3</b>	<b>29,2</b>	<b>17,0</b>
<b>DIÖZESE</b>				
Wien - Stadt	798	21,3	29,2	17,0
Wien - Nord	-	-	-	-
Wien - Süd	-	-	-	-
<b>PFARRGRÖSSE</b>				
bis 1000 Katholiken	57	21,1	26,3	24,6
1001-2000	80	21,2	28,8	12,5
2001-4000	284	19,4	28,5	19,0
4001-6000	160	23,8	33,8	12,5
6001-9000	148	20,9	27,7	14,9
9001 und mehr	37	32,4	18,9	24,3
<b>PFARRER AM ORT</b>				
Pfarrer wohnt in der Pfarre	734	21,8	28,5	17,0
Pfarre mitbetreut - Pfarrer anderswo	47	14,9	40,4	14,9
<b>GESCHLECHT</b>				
männlich	412	19,2	31,6	16,5
weiblich	384	23,7	26,8	17,7
<b>ALTER</b>				
bis 29	70	15,7	30,0	27,1
30 - 39	86	16,3	20,9	23,3
40 - 49	221	24,9	26,7	13,6
50 - 59	183	21,9	30,1	13,7
60 - 69	179	20,7	32,4	17,3
ab 70	47	25,5	31,9	19,1
<b>BILDUNG</b>				
Volks- oder Hauptschule	13	23,1	15,4	38,5
Berufs- oder Handelsschule	127	20,5	31,5	15,0
Mittelschule	215	23,7	25,6	17,2
(Fach-)Hochschule	442	20,1	30,8	17,0
<b>FUNKTION</b>				
Mitglied	765	21,2	28,8	17,0
Pfarrer	33	24,2	39,4	18,2

**... KONFLIKTTHEMEN. Wenn Konflikte in unserem PGR auftreten, handelt es sich dabei vornehmlich um...**

Horizontale Prozentuierung											
		<b>Total (Rohwerte)</b>	Fragen der Organisation [394]	Sachthemen [395]	Finanzelles [396]	Konflikte innerhalb von Gruppen im PGR [397]	Fragen der Zuständigkeit [398]	Zwischenmenschliches [399]	Werte [400]	Baufragen [401]	Leitungsfragen [402]
											
<b>Total</b>	<b>798</b>	<b>31,3</b>	-	-	-	-	-	-	-	-	-
<b>DIÖZESE</b>											
Wien - Stadt	798	31,3	-	-	-	-	-	-	-	-	-
Wien - Nord	-	-	-	-	-	-	-	-	-	-	-
Wien - Süd	-	-	-	-	-	-	-	-	-	-	-
<b>PFARRGRÖSSE</b>											
bis 1000 Katholiken	57	21,1	-	-	-	-	-	-	-	-	-
1001-2000	80	32,5	-	-	-	-	-	-	-	-	-
2001-4000	284	31,3	-	-	-	-	-	-	-	-	-
4001-6000	160	34,4	-	-	-	-	-	-	-	-	-
6001-9000	148	31,8	-	-	-	-	-	-	-	-	-
9001 und mehr	37	29,7	-	-	-	-	-	-	-	-	-
<b>PFARRER AM ORT</b>											
Pfarrer wohnt in der Pfarre	734	31,7	-	-	-	-	-	-	-	-	-
Pfarre mitbetreut - Pfarrer anderswo	47	29,8	-	-	-	-	-	-	-	-	-
<b>GESCHLECHT</b>											
männlich	412	33,0	-	-	-	-	-	-	-	-	-
weiblich	384	29,4	-	-	-	-	-	-	-	-	-
<b>ALTER</b>											
bis 29	70	32,9	-	-	-	-	-	-	-	-	-
30 - 39	86	32,6	-	-	-	-	-	-	-	-	-
40 - 49	221	35,3	-	-	-	-	-	-	-	-	-
50 - 59	183	29,0	-	-	-	-	-	-	-	-	-
60 - 69	179	29,6	-	-	-	-	-	-	-	-	-
ab 70	47	23,4	-	-	-	-	-	-	-	-	-
<b>BILDUNG</b>											
Volks- oder Hauptschule	13	15,4	-	-	-	-	-	-	-	-	-
Berufs- oder Handelsschule	127	32,3	-	-	-	-	-	-	-	-	-
Mittelschule	215	29,3	-	-	-	-	-	-	-	-	-
(Fach-)Hochschule	442	32,6	-	-	-	-	-	-	-	-	-
<b>FUNKTION</b>											
Mitglied	765	31,9	-	-	-	-	-	-	-	-	-
Pfarrer	33	18,2	-	-	-	-	-	-	-	-	-

... KONFLIKTTHEMEN. Wenn Konflikte in unserem PGR auftreten, handelt es sich dabei vornehmlich um...

Horizontale Prozentuierung			
Total (Rohwerte)		einzelne Personen im PGR	liturgische Fragen
		[403]	[404]
<b>Total</b>	<b>798</b>	-	-
<b>DIÖZESE</b>			
Wien - Stadt	798	-	-
Wien - Nord	-	-	-
Wien - Süd	-	-	-
<b>PFARRGRÖSSE</b>			
bis 1000 Katholiken	57	-	-
1001-2000	80	-	-
2001-4000	284	-	-
4001-6000	160	-	-
6001-9000	148	-	-
9001 und mehr	37	-	-
<b>PFARRER AM ORT</b>			
Pfarrer wohnt in der Pfarre	734	-	-
Pfarre mitbetreut - Pfarrer anderswo	47	-	-
<b>GESCHLECHT</b>			
männlich	412	-	-
weiblich	384	-	-
<b>ALTER</b>			
bis 29	70	-	-
30 - 39	86	-	-
40 - 49	221	-	-
50 - 59	183	-	-
60 - 69	179	-	-
ab 70	47	-	-
<b>BILDUNG</b>			
Volks- oder Hauptschule	13	-	-
Berufs- oder Handelsschule	127	-	-
Mittelschule	215	-	-
(Fach-)Hochschule	442	-	-
<b>FUNKTION</b>			
Mitglied	765	-	-
Pfarrer	33	-	-

**Ich halte es nicht für sinnvoll, die Periode zu verkürzen, weil: es eine gewisse Zeit dauert, sich einzuarbeiten. [405]**

Horizontale Prozentuierung							
	Total (Rohwerte)						
		trifft völlig zu	trifft zu	teils-teils	trifft nicht zu	trifft überhaupt nicht zu	keine Angabe
<b>Total</b>	<b>798</b>	<b>38,0</b>	<b>32,5</b>	<b>6,9</b>	<b>4,0</b>	<b>1,8</b>	<b>16,9</b>
<b>DIÖZESE</b>							
Wien - Stadt	798	38,0	32,5	6,9	4,0	1,8	16,9
Wien - Nord	-	-	-	-	-	-	-
Wien - Süd	-	-	-	-	-	-	-
<b>PFARRGRÖSSE</b>							
bis 1000 Katholiken	57	26,3	29,8	8,8	7,0	3,5	24,6
1001-2000	80	40,0	31,2	5,0	8,8	1,2	13,8
2001-4000	284	37,3	35,6	6,7	2,1	1,1	17,3
4001-6000	160	44,4	30,6	5,0	3,1	3,8	13,1
6001-9000	148	40,5	31,1	7,4	3,4	1,4	16,2
9001 und mehr	37	24,3	29,7	16,2	5,4	-	24,3
<b>PFARRER AM ORT</b>							
Pfarrer wohnt in der Pfarre	734	38,4	31,9	7,1	3,7	1,8	17,2
Pfarre mitbetreut - Pfarrer anderswo	47	34,0	38,3	4,3	8,5	2,1	12,8
<b>GESCHLECHT</b>							
männlich	412	39,3	31,3	6,3	4,4	2,4	16,3
weiblich	384	36,5	33,6	7,6	3,6	1,0	17,7
<b>ALTER</b>							
bis 29	70	17,1	28,6	11,4	11,4	4,3	27,1
30 - 39	86	34,9	27,9	9,3	2,3	2,3	23,3
40 - 49	221	36,7	35,7	6,3	5,4	2,3	13,6
50 - 59	183	44,3	33,9	5,5	2,7	0,5	13,1
60 - 69	179	41,3	30,2	7,8	2,8	0,6	17,3
ab 70	47	40,4	34,0	2,1	-	4,3	19,1
<b>BILDUNG</b>							
Volks- oder Hauptschule	13	38,5	-	15,4	-	7,7	38,5
Berufs- oder Handelsschule	127	38,6	30,7	11,0	5,5	-	14,2
Mittelschule	215	33,5	39,1	7,4	1,4	0,5	18,1
(Fach-)Hochschule	442	40,0	30,8	5,2	5,0	2,7	16,3
<b>FUNKTION</b>							
Mitglied	765	37,1	32,9	7,1	4,2	1,8	16,9
Pfarrer	33	57,6	21,2	3,0	-	-	18,2









**Ich halte es nicht für sinnvoll, die Periode zu verkürzen, weil: es eine gewisse Zeit dauert, Projekte zu planen und zu verwirklichen. [406]**

Horizontale Prozentuierung							
Total (Rohwerte)		trifft völlig zu	trifft zu	teils-teils	trifft nicht zu	trifft überhaupt nicht zu	keine Angabe
<b>Total</b>	<b>798</b>	<b>37,8</b>	<b>33,6</b>	<b>6,3</b>	<b>2,8</b>	<b>1,5</b>	<b>18,0</b>
<b>DIÖZESE</b>							
Wien - Stadt	798	37,8	33,6	6,3	2,8	1,5	18,0
Wien - Nord	-	-	-	-	-	-	-
Wien - Süd	-	-	-	-	-	-	-
<b>PFARRGRÖSSE</b>							
bis 1000 Katholiken	57	31,6	31,6	7,0	1,8	1,8	26,3
1001-2000	80	36,2	32,5	7,5	5,0	2,5	16,2
2001-4000	284	35,6	36,3	7,0	2,1	1,1	18,0
4001-6000	160	46,2	28,8	7,5	0,6	2,5	14,4
6001-9000	148	41,2	33,8	3,4	3,4	1,4	16,9
9001 und mehr	37	21,6	37,8	5,4	8,1	-	27,0
<b>PFARRER AM ORT</b>							
Pfarrer wohnt in der Pfarre	734	38,0	33,5	6,1	2,6	1,4	18,4
Pfarre mitbetreut - Pfarrer anderswo	47	38,3	34,0	4,3	6,4	4,3	12,8
<b>GESCHLECHT</b>							
männlich	412	39,3	32,0	5,8	3,6	1,7	17,5
weiblich	384	36,2	35,2	6,8	1,8	1,3	18,8
<b>ALTER</b>							
bis 29	70	20,0	28,6	11,4	10,0	2,9	27,1
30 - 39	86	36,0	27,9	8,1	1,2	2,3	24,4
40 - 49	221	36,2	34,8	7,7	3,6	2,3	15,4
50 - 59	183	45,9	33,9	3,3	2,7	0,5	13,7
60 - 69	179	39,1	36,3	6,1	0,6	-	17,9
ab 70	47	36,2	34,0	2,1	-	4,3	23,4
<b>BILDUNG</b>							
Volks- oder Hauptschule	13	23,1	30,8	-	-	7,7	38,5
Berufs- oder Handelsschule	127	35,4	38,6	10,2	-	-	15,7
Mittelschule	215	34,0	37,7	7,4	1,4	0,5	19,1
(Fach-)Hochschule	442	41,0	30,3	4,8	4,3	2,3	17,4
<b>FUNKTION</b>							
Mitglied	765	37,4	34,1	6,1	2,7	1,6	18,0
Pfarrer	33	48,5	21,2	9,1	3,0	-	18,2



Ich halte es nicht für sinnvoll, die Periode zu verkürzen, weil: jede Periode eine Anfangs- und eine Endphase hat, in der Arbeit im eigentlichen Sinne nicht möglich ist. [407]







Horizontale Prozentuierung							
Total (Rohwerte)		trifft völlig zu	trifft zu	teils-teils	trifft nicht zu	trifft überhaupt nicht zu	keine Angabe
							
<b>Total</b>	<b>798</b>	<b>22,1</b>	<b>26,4</b>	<b>16,5</b>	<b>12,0</b>	<b>3,9</b>	<b>19,0</b>
<b>DIÖZESE</b>							
Wien - Stadt	798	22,1	26,4	16,5	12,0	3,9	19,0
Wien - Nord	-	-	-	-	-	-	-
Wien - Süd	-	-	-	-	-	-	-
<b>PFARRGRÖSSE</b>							
bis 1000 Katholiken	57	19,3	26,3	8,8	14,0	7,0	24,6
1001-2000	80	21,2	33,8	10,0	15,0	5,0	15,0
2001-4000	284	21,5	26,4	19,4	10,2	2,8	19,7
4001-6000	160	24,4	26,9	20,6	9,4	3,1	15,6
6001-9000	148	25,0	29,1	10,8	13,5	4,1	17,6
9001 und mehr	37	10,8	10,8	27,0	16,2	8,1	27,0
<b>PFARRER AM ORT</b>							
Pfarrer wohnt in der Pfarre	734	22,3	25,9	17,2	12,0	3,5	19,1
Pfarre mitbetreut - Pfarrer anderswo	47	19,1	34,0	8,5	14,9	8,5	14,9
<b>GESCHLECHT</b>							
männlich	412	22,6	26,7	15,8	12,9	4,4	17,7
weiblich	384	21,6	26,0	17,4	10,9	3,4	20,6
<b>ALTER</b>							
bis 29	70	8,6	18,6	8,6	24,3	12,9	27,1
30 - 39	86	16,3	23,3	15,1	12,8	7,0	25,6
40 - 49	221	23,5	21,7	20,4	13,6	5,4	15,4
50 - 59	183	24,0	33,3	15,3	10,9	0,5	15,8
60 - 69	179	23,5	30,2	16,2	8,9	1,1	20,1
ab 70	47	31,9	23,4	17,0	4,3	2,1	21,3
<b>BILDUNG</b>							
Volks- oder Hauptschule	13	7,7	23,1	-	-	23,1	46,2
Berufs- oder Handelsschule	127	22,8	28,3	21,3	11,0	1,6	15,0
Mittelschule	215	20,5	24,2	17,2	14,9	2,3	20,9
(Fach-)Hochschule	442	23,1	27,1	15,4	11,3	4,8	18,3
<b>FUNKTION</b>							
Mitglied	765	21,7	26,7	16,3	12,2	4,1	19,1
Pfarrer	33	30,3	21,2	21,2	9,1	-	18,2



Ich halte es nicht für sinnvoll, die Periode zu verkürzen, weil: es bedeuten würde, dass man auch öfter eine Wahl durchzuführen hat. [408]







Horizontale Prozentuierung							
	Total (Rohwerte)						
		trifft völlig zu	trifft zu	teils-teils	trifft nicht zu	trifft überhaupt nicht zu	keine Angabe
<b>Total</b>	<b>798</b>	<b>31,0</b>	<b>25,3</b>	<b>8,4</b>	<b>8,1</b>	<b>8,8</b>	<b>18,4</b>
<b>DIÖZESE</b>							
Wien - Stadt	798	31,0	25,3	8,4	8,1	8,8	18,4
Wien - Nord	-	-	-	-	-	-	-
Wien - Süd	-	-	-	-	-	-	-
<b>PFARRGRÖSSE</b>							
bis 1000 Katholiken	57	28,1	26,3	8,8	5,3	5,3	26,3
1001-2000	80	31,2	28,8	5,0	7,5	11,2	16,2
2001-4000	284	29,9	27,8	9,9	7,7	5,6	19,0
4001-6000	160	35,6	25,0	7,5	6,9	10,0	15,0
6001-9000	148	31,8	20,3	9,5	10,8	11,5	16,2
9001 und mehr	37	21,6	27,0	2,7	5,4	16,2	27,0
<b>PFARRER AM ORT</b>							
Pfarrer wohnt in der Pfarre	734	30,5	25,6	8,3	8,6	8,3	18,7
Pfarre mitbetreut - Pfarrer anderswo	47	36,2	19,1	8,5	2,1	19,1	14,9
<b>GESCHLECHT</b>							
männlich	412	30,8	23,8	9,5	8,5	9,7	17,7
weiblich	384	31,2	27,1	7,0	7,6	7,8	19,3
<b>ALTER</b>							
bis 29	70	10,0	15,7	14,3	12,9	20,0	27,1
30 - 39	86	20,9	24,4	11,6	4,7	12,8	25,6
40 - 49	221	30,3	23,5	9,0	11,8	10,9	14,5
50 - 59	183	36,6	29,5	7,7	6,6	5,5	14,2
60 - 69	179	38,0	29,6	6,1	3,9	2,8	19,6
ab 70	47	34,0	21,3	2,1	12,8	6,4	23,4
<b>BILDUNG</b>							
Volks- oder Hauptschule	13	7,7	15,4	7,7	-	23,1	46,2
Berufs- oder Handelsschule	127	33,1	29,1	7,9	10,2	3,1	16,5
Mittelschule	215	30,2	24,2	10,7	6,5	9,3	19,1
(Fach-)Hochschule	442	31,4	25,1	7,5	8,6	9,7	17,6
<b>FUNKTION</b>							
Mitglied	765	30,6	25,6	8,5	8,1	8,8	18,4
Pfarrer	33	39,4	18,2	6,1	9,1	9,1	18,2

## Für PGR notwendige Fähigkeiten/Eigenschaften: Kommunikationsfähigkeit [409]

Horizontale Prozentuierung							
Total (Rohwerte)		unbedingt notwendig	notwendig	teils-teils	nicht notwendig	überhaupt nicht notwendig	keine Angabe
							
<b>Total</b>	<b>798</b>	<b>44,7</b>	<b>36,0</b>	<b>2,8</b>	<b>0,1</b>	<b>-</b>	<b>16,4</b>
<b>DIÖZESE</b>							
Wien - Stadt	798	44,7	36,0	2,8	0,1	-	16,4
Wien - Nord	-	-	-	-	-	-	-
Wien - Süd	-	-	-	-	-	-	-
<b>PFARRGRÖSSE</b>							
bis 1000 Katholiken	57	43,9	31,6	1,8	-	-	22,8
1001-2000	80	50,0	35,0	2,5	-	-	12,5
2001-4000	284	44,7	34,5	2,8	-	-	18,0
4001-6000	160	45,0	40,0	3,1	-	-	11,9
6001-9000	148	43,2	39,2	1,4	0,7	-	15,5
9001 und mehr	37	32,4	40,5	5,4	-	-	21,6
<b>PFARRER AM ORT</b>							
Pfarrer wohnt in der Pfarre	734	45,2	35,4	2,7	0,1	-	16,5
Pfarrer mitbetreut - Pfarrer anderswo	47	42,6	40,4	4,3	-	-	12,8
<b>GESCHLECHT</b>							
männlich	412	40,8	38,8	3,6	0,2	-	16,5
weiblich	384	49,0	32,8	1,8	-	-	16,4
<b>ALTER</b>							
bis 29	70	45,7	25,7	1,4	-	-	27,1
30 - 39	86	33,7	40,7	2,3	1,2	-	22,1
40 - 49	221	45,2	37,1	4,1	-	-	13,6
50 - 59	183	44,3	39,3	3,3	-	-	13,1
60 - 69	179	45,8	36,3	1,7	-	-	16,2
ab 70	47	61,7	21,3	-	-	-	17,0
<b>BILDUNG</b>							
Volks- oder Hauptschule	13	38,5	23,1	7,7	-	-	30,8
Berufs- oder Handelsschule	127	52,0	29,9	3,1	-	-	15,0
Mittelschule	215	46,0	33,5	2,8	0,5	-	17,2
(Fach-)Hochschule	442	42,3	39,4	2,5	-	-	15,8
<b>FUNKTION</b>							
Mitglied	765	45,6	35,2	2,7	0,1	-	16,3
Pfarrer	33	24,2	54,5	3,0	-	-	18,2



## Für PGR notwendige Fähigkeiten/Eigenschaften: Kontaktfreudigkeit [410]

Horizontale Prozentuierung							
Total (Rohwerte)		unbedingt notwendig	notwendig	teils-teils	nicht notwendig	überhaupt nicht notwendig	keine Angabe
							
<b>Total</b>	<b>798</b>	<b>34,0</b>	<b>41,9</b>	<b>7,0</b>	<b>0,4</b>	<b>0,1</b>	<b>16,7</b>
<b>DIÖZESE</b>							
Wien - Stadt	798	34,0	41,9	7,0	0,4	0,1	16,7
Wien - Nord	-	-	-	-	-	-	-
Wien - Süd	-	-	-	-	-	-	-
<b>PFARRGRÖSSE</b>							
bis 1000 Katholiken	57	38,6	35,1	3,5	-	-	22,8
1001-2000	80	37,5	35,0	12,5	1,2	-	13,8
2001-4000	284	33,1	42,6	5,6	0,4	-	18,3
4001-6000	160	35,6	45,6	6,9	-	-	11,9
6001-9000	148	33,1	42,6	8,1	0,7	-	15,5
9001 und mehr	37	13,5	56,8	5,4	-	2,7	21,6
<b>PFARRER AM ORT</b>							
Pfarrer wohnt in der Pfarre	734	34,1	41,8	6,8	0,4	0,1	16,8
Pfarrer mitbetreut - Pfarrer anderswo	47	36,2	38,3	12,8	-	-	12,8
<b>GESCHLECHT</b>							
männlich	412	29,9	44,4	8,0	0,5	0,2	17,0
weiblich	384	38,3	39,1	6,0	0,3	-	16,4
<b>ALTER</b>							
bis 29	70	24,3	37,1	11,4	-	-	27,1
30 - 39	86	24,4	43,0	9,3	-	-	23,3
40 - 49	221	31,7	43,4	9,0	0,9	0,5	14,5
50 - 59	183	36,1	45,4	6,0	-	-	12,6
60 - 69	179	38,0	41,9	3,4	0,6	-	16,2
ab 70	47	53,2	27,7	2,1	-	-	17,0
<b>BILDUNG</b>							
Volks- oder Hauptschule	13	61,5	-	7,7	-	-	30,8
Berufs- oder Handelsschule	127	39,4	40,2	5,5	-	-	15,0
Mittelschule	215	33,5	42,8	6,5	-	-	17,2
(Fach-)Hochschule	442	31,9	43,2	7,7	0,7	0,2	16,3
<b>FUNKTION</b>							
Mitglied	765	34,5	41,4	7,1	0,3	0,1	16,6
Pfarrer	33	21,2	51,5	6,1	3,0	-	18,2

## Für PGR notwendige Fähigkeiten/Eigenschaften: Zuhören können [411]







Horizontale Prozentuierung							
	Total (Rohwerte)	unbedingt notwendig	notwendig	teils-teils	nicht notwendig	überhaupt nicht notwendig	keine Angabe
<b>Total</b>	<b>798</b>	<b>45,9</b>	<b>35,0</b>	<b>2,8</b>	<b>-</b>	<b>-</b>	<b>16,4</b>
<b>DIÖZESE</b>							
Wien - Stadt	798	45,9	35,0	2,8	-	-	16,4
Wien - Nord	-	-	-	-	-	-	-
Wien - Süd	-	-	-	-	-	-	-
<b>PFARRGRÖSSE</b>							
bis 1000 Katholiken	57	42,1	33,3	1,8	-	-	22,8
1001-2000	80	55,0	28,8	3,8	-	-	12,5
2001-4000	284	44,0	35,6	2,8	-	-	17,6
4001-6000	160	48,1	38,8	1,2	-	-	11,9
6001-9000	148	44,6	35,8	3,4	-	-	16,2
9001 und mehr	37	37,8	37,8	2,7	-	-	21,6
<b>PFARRER AM ORT</b>							
Pfarrer wohnt in der Pfarre	734	46,3	34,5	2,7	-	-	16,5
Pfarrer mitbetreut - Pfarrer anderswo	47	51,1	31,9	4,3	-	-	12,8
<b>GESCHLECHT</b>							
männlich	412	43,0	36,4	3,9	-	-	16,7
weiblich	384	48,7	33,6	1,6	-	-	16,1
<b>ALTER</b>							
bis 29	70	34,3	27,1	11,4	-	-	27,1
30 - 39	86	30,2	46,5	1,2	-	-	22,1
40 - 49	221	49,8	33,0	3,6	-	-	13,6
50 - 59	183	49,2	36,6	1,6	-	-	12,6
60 - 69	179	47,5	35,2	0,6	-	-	16,8
ab 70	47	55,3	25,5	2,1	-	-	17,0
<b>BILDUNG</b>							
Volks- oder Hauptschule	13	53,8	15,4	-	-	-	30,8
Berufs- oder Handelsschule	127	48,8	36,2	0,8	-	-	14,2
Mittelschule	215	45,1	35,3	2,3	-	-	17,2
(Fach-)Hochschule	442	45,2	35,1	3,6	-	-	16,1
<b>FUNKTION</b>							
Mitglied	765	46,9	34,1	2,7	-	-	16,2
Pfarrer	33	21,2	54,5	3,0	-	-	21,2

Für PGR notwendige Fähigkeiten/Eigenschaften: Öffentlich seine Meinung vertreten können [412]







Horizontale Prozentuierung							
	Total (Rohwerte)	unbedingt notwendig	notwendig	teils-teils	nicht notwendig	überhaupt nicht notwendig	keine Angabe
<b>Total</b>	<b>798</b>	<b>25,7</b>	<b>43,1</b>	<b>13,3</b>	<b>1,6</b>	<b>-</b>	<b>16,3</b>
<b>DIÖZESE</b>							
Wien - Stadt	798	25,7	43,1	13,3	1,6	-	16,3
Wien - Nord	-	-	-	-	-	-	-
Wien - Süd	-	-	-	-	-	-	-
<b>PFARRGRÖSSE</b>							
bis 1000 Katholiken	57	24,6	31,6	15,8	5,3	-	22,8
1001-2000	80	26,2	46,2	13,8	1,2	-	12,5
2001-4000	284	26,8	44,0	10,6	1,4	-	17,3
4001-6000	160	26,2	43,8	16,9	1,2	-	11,9
6001-9000	148	22,3	45,9	14,2	1,4	-	16,2
9001 und mehr	37	27,0	37,8	13,5	-	-	21,6
<b>PFARRER AM ORT</b>							
Pfarrer wohnt in der Pfarre	734	26,0	42,9	13,5	1,2	-	16,3
Pfarrer mitbetreut - Pfarrer anderswo	47	29,8	40,4	10,6	6,4	-	12,8
<b>GESCHLECHT</b>							
männlich	412	25,7	43,2	12,9	1,9	-	16,3
weiblich	384	25,5	43,0	13,8	1,3	-	16,4
<b>ALTER</b>							
bis 29	70	24,3	31,4	15,7	2,9	-	25,7
30 - 39	86	20,9	46,5	10,5	-	-	22,1
40 - 49	221	24,0	43,9	15,8	2,7	-	13,6
50 - 59	183	25,1	45,9	14,8	1,6	-	12,6
60 - 69	179	28,5	41,9	12,3	0,6	-	16,8
ab 70	47	38,3	40,4	2,1	2,1	-	17,0
<b>BILDUNG</b>							
Volks- oder Hauptschule	13	23,1	30,8	7,7	-	-	38,5
Berufs- oder Handelsschule	127	27,6	40,9	18,1	-	-	13,4
Mittelschule	215	20,9	44,2	16,3	1,4	-	17,2
(Fach-)Hochschule	442	27,6	43,7	10,6	2,3	-	15,8
<b>FUNKTION</b>							
Mitglied	765	26,1	42,9	13,3	1,4	-	16,2
Pfarrer	33	15,2	48,5	12,1	6,1	-	18,2









## Für PGR notwendige Fähigkeiten/Eigenschaften: Den Glauben bezeugen [413]

Horizontale Prozentuierung							
Total (Rohwerte)		unbedingt notwendig	notwendig	teils-teils	nicht notwendig	überhaupt nicht notwendig	keine Angabe
							
<b>Total</b>	<b>798</b>	<b>33,0</b>	<b>34,8</b>	<b>13,0</b>	<b>2,4</b>	<b>0,3</b>	<b>16,5</b>
<b>DIÖZESE</b>							
Wien - Stadt	798	33,0	34,8	13,0	2,4	0,3	16,5
Wien - Nord	-	-	-	-	-	-	-
Wien - Süd	-	-	-	-	-	-	-
<b>PFARRGRÖSSE</b>							
bis 1000 Katholiken	57	29,8	21,1	22,8	3,5	-	22,8
1001-2000	80	40,0	35,0	11,2	1,2	-	12,5
2001-4000	284	32,0	37,3	9,2	4,2	-	17,3
4001-6000	160	33,1	36,9	15,6	1,9	-	12,5
6001-9000	148	34,5	35,8	12,8	-	0,7	16,2
9001 und mehr	37	32,4	24,3	16,2	2,7	2,7	21,6
<b>PFARRER AM ORT</b>							
Pfarrer wohnt in der Pfarre	734	33,5	34,9	12,5	2,2	0,3	16,6
Pfarrer mitbetreut - Pfarrer anderswo	47	29,8	36,2	19,1	2,1	-	12,8
<b>GESCHLECHT</b>							
männlich	412	33,0	34,2	12,6	3,2	0,5	16,5
weiblich	384	32,8	35,7	13,3	1,6	-	16,7
<b>ALTER</b>							
bis 29	70	21,4	28,6	15,7	7,1	1,4	25,7
30 - 39	86	16,3	33,7	24,4	3,5	-	22,1
40 - 49	221	32,1	34,8	15,8	2,7	0,5	14,0
50 - 59	183	38,8	34,4	12,0	2,2	-	12,6
60 - 69	179	36,3	39,7	6,1	0,6	-	17,3
ab 70	47	53,2	23,4	6,4	-	-	17,0
<b>BILDUNG</b>							
Volks- oder Hauptschule	13	46,2	7,7	-	7,7	-	38,5
Berufs- oder Handelsschule	127	41,7	37,0	7,1	-	-	14,2
Mittelschule	215	31,2	36,3	11,2	3,7	0,5	17,2
(Fach-)Hochschule	442	31,0	34,4	16,1	2,3	0,2	16,1
<b>FUNKTION</b>							
Mitglied	765	33,6	34,4	12,9	2,4	0,3	16,5
Pfarrer	33	18,2	45,5	15,2	3,0	-	18,2







## Für PGR notwendige Fähigkeiten/Eigenschaften: Organisationstalent [414]

Horizontale Prozentuierung							
	Total (Rohwerte)	unbedingt notwendig	notwendig	teils-teils	nicht notwendig	überhaupt nicht notwendig	keine Angabe
							
<b>Total</b>	<b>798</b>	<b>9,9</b>	<b>30,3</b>	<b>36,5</b>	<b>5,9</b>	<b>0,3</b>	<b>17,2</b>
<b>DIÖZESE</b>							
Wien - Stadt	798	9,9	30,3	36,5	5,9	0,3	17,2
Wien - Nord	-	-	-	-	-	-	-
Wien - Süd	-	-	-	-	-	-	-
<b>PFARRGRÖSSE</b>							
bis 1000 Katholiken	57	12,3	29,8	29,8	5,3	-	22,8
1001-2000	80	16,2	33,8	33,8	3,8	-	12,5
2001-4000	284	9,2	29,9	37,3	4,6	0,4	18,7
4001-6000	160	10,0	30,6	37,5	9,4	-	12,5
6001-9000	148	6,1	31,1	40,5	4,7	-	17,6
9001 und mehr	37	2,7	29,7	37,8	5,4	2,7	21,6
<b>PFARRER AM ORT</b>							
Pfarrer wohnt in der Pfarre	734	10,4	30,7	35,8	6,0	0,3	16,9
Pfarre mitbetreut - Pfarrer anderswo	47	4,3	25,5	51,1	4,3	-	14,9
<b>GESCHLECHT</b>							
männlich	412	9,5	31,8	35,7	6,1	0,5	16,5
weiblich	384	10,4	28,6	37,5	5,5	-	18,0
<b>ALTER</b>							
bis 29	70	8,6	31,4	31,4	2,9	-	25,7
30 - 39	86	5,8	30,2	38,4	3,5	-	22,1
40 - 49	221	11,3	26,7	37,6	9,0	0,9	14,5
50 - 59	183	12,0	31,1	36,6	6,6	-	13,7
60 - 69	179	5,6	34,1	38,0	3,9	-	18,4
ab 70	47	21,3	29,8	25,5	6,4	-	17,0
<b>BILDUNG</b>							
Volks- oder Hauptschule	13	7,7	-	38,5	7,7	-	46,2
Berufs- oder Handelsschule	127	11,0	31,5	37,0	3,9	-	16,5
Mittelschule	215	7,0	25,6	44,2	5,6	-	17,7
(Fach-)Hochschule	442	11,1	33,3	32,6	6,6	0,5	16,1
<b>FUNKTION</b>							
Mitglied	765	10,2	30,1	36,9	5,6	0,3	17,0
Pfarrer	33	3,0	36,4	27,3	12,1	-	21,2







## Für PGR notwendige Fähigkeiten/Eigenschaften: Verhandlungsgeschick [415]

Horizontale Prozentuierung							
Total (Rohwerte)		unbedingt notwendig	notwendig	teils-teils	nicht notwendig	überhaupt nicht notwendig	keine Angabe
							
<b>Total</b>	<b>798</b>	<b>7,9</b>	<b>25,6</b>	<b>36,1</b>	<b>11,4</b>	<b>1,8</b>	<b>17,3</b>
<b>DIÖZESE</b>							
Wien - Stadt	798	7,9	25,6	36,1	11,4	1,8	17,3
Wien - Nord	-	-	-	-	-	-	-
Wien - Süd	-	-	-	-	-	-	-
<b>PFARRGRÖSSE</b>							
bis 1000 Katholiken	57	7,0	28,1	31,6	7,0	1,8	24,6
1001-2000	80	15,0	28,8	28,8	12,5	1,2	13,8
2001-4000	284	7,7	23,9	38,7	10,2	1,1	18,3
4001-6000	160	5,6	27,5	35,6	16,9	1,9	12,5
6001-9000	148	6,8	25,0	41,2	8,1	2,0	16,9
9001 und mehr	37	2,7	21,6	37,8	8,1	5,4	24,3
<b>PFARRER AM ORT</b>							
Pfarrer wohnt in der Pfarre	734	8,3	25,7	35,7	11,2	1,9	17,2
Pfarre mitbetreut - Pfarrer anderswo	47	4,3	21,3	46,8	12,8	-	14,9
<b>GESCHLECHT</b>							
männlich	412	8,5	24,3	33,3	14,3	2,4	17,2
weiblich	384	7,3	26,8	39,1	8,3	1,0	17,4
<b>ALTER</b>							
bis 29	70	8,6	17,1	30,0	15,7	2,9	25,7
30 - 39	86	3,5	24,4	32,6	14,0	1,2	24,4
40 - 49	221	6,3	23,5	38,9	14,0	3,6	13,6
50 - 59	183	9,3	25,1	41,0	11,5	0,5	12,6
60 - 69	179	6,7	29,6	35,2	8,4	0,6	19,6
ab 70	47	21,3	36,2	21,3	2,1	-	19,1
<b>BILDUNG</b>							
Volks- oder Hauptschule	13	7,7	7,7	7,7	15,4	15,4	46,2
Berufs- oder Handelsschule	127	9,4	31,5	33,1	10,2	0,8	15,0
Mittelschule	215	6,0	20,5	44,7	9,3	1,9	17,7
(Fach-)Hochschule	442	8,4	26,9	33,7	12,7	1,6	16,7
<b>FUNKTION</b>							
Mitglied	765	8,2	25,8	35,7	11,2	1,8	17,3
Pfarrer	33	-	21,2	45,5	15,2	-	18,2

## Für PGR notwendige Fähigkeiten/Eigenschaften: Vermittlungsfähigkeit [416]







Horizontale Prozentuierung							
	Total (Rohwerte)	unbedingt notwendig	notwendig	teils-teils	nicht notwendig	überhaupt nicht notwendig	keine Angabe
							
<b>Total</b>	<b>798</b>	<b>15,2</b>	<b>39,3</b>	<b>24,2</b>	<b>3,6</b>	<b>0,3</b>	<b>17,4</b>
<b>DIÖZESE</b>							
Wien - Stadt	798	15,2	39,3	24,2	3,6	0,3	17,4
Wien - Nord	-	-	-	-	-	-	-
Wien - Süd	-	-	-	-	-	-	-
<b>PFARRGRÖSSE</b>							
bis 1000 Katholiken	57	17,5	35,1	22,8	1,8	-	22,8
1001-2000	80	17,5	46,2	20,0	2,5	-	13,8
2001-4000	284	13,0	38,7	25,7	3,5	0,4	18,7
4001-6000	160	13,1	43,8	25,6	5,0	-	12,5
6001-9000	148	18,2	35,8	25,0	4,1	-	16,9
9001 und mehr	37	10,8	43,2	13,5	2,7	2,7	27,0
<b>PFARRER AM ORT</b>							
Pfarrer wohnt in der Pfarre	734	15,3	39,5	23,7	3,7	0,3	17,6
Pfarre mitbetreut - Pfarrer anderswo	47	19,1	34,0	31,9	2,1	-	12,8
<b>GESCHLECHT</b>							
männlich	412	13,3	40,5	23,1	5,1	0,5	17,5
weiblich	384	17,2	37,8	25,5	2,1	-	17,4
<b>ALTER</b>							
bis 29	70	15,7	24,3	28,6	2,9	1,4	27,1
30 - 39	86	9,3	40,7	23,3	2,3	-	24,4
40 - 49	221	13,6	39,4	28,5	4,5	0,5	13,6
50 - 59	183	16,9	42,1	22,4	4,9	-	13,7
60 - 69	179	15,1	41,9	22,3	2,2	-	18,4
ab 70	47	27,7	38,3	10,6	4,3	-	19,1
<b>BILDUNG</b>							
Volks- oder Hauptschule	13	15,4	15,4	15,4	15,4	-	38,5
Berufs- oder Handelsschule	127	18,1	45,7	21,3	0,8	-	14,2
Mittelschule	215	11,2	37,2	29,3	3,3	0,5	18,6
(Fach-)Hochschule	442	16,3	39,4	22,9	4,3	0,2	17,0
<b>FUNKTION</b>							
Mitglied	765	15,4	39,1	24,6	3,3	0,3	17,4
Pfarrer	33	9,1	45,5	15,2	12,1	-	18,2

## Für PGR notwendige Fähigkeiten/Eigenschaften: Bescheidenheit [417]







Horizontale Prozentuierung							
Total (Rohwerte)		unbedingt notwendig	notwendig	teils-teils	nicht notwendig	überhaupt nicht notwendig	keine Angabe
							
<b>Total</b>	<b>798</b>	<b>9,3</b>	<b>20,9</b>	<b>34,2</b>	<b>14,4</b>	<b>3,5</b>	<b>17,7</b>
<b>DIÖZESE</b>							
Wien - Stadt	798	9,3	20,9	34,2	14,4	3,5	17,7
Wien - Nord	-	-	-	-	-	-	-
Wien - Süd	-	-	-	-	-	-	-
<b>PFARRGRÖSSE</b>							
bis 1000 Katholiken	57	7,0	21,1	28,1	15,8	5,3	22,8
1001-2000	80	7,5	23,8	33,8	17,5	2,5	15,0
2001-4000	284	8,8	21,5	32,7	13,7	3,9	19,4
4001-6000	160	11,9	19,4	35,6	16,2	4,4	12,5
6001-9000	148	12,2	19,6	36,5	12,8	2,0	16,9
9001 und mehr	37	5,4	21,6	29,7	16,2	2,7	24,3
<b>PFARRER AM ORT</b>							
Pfarrer wohnt in der Pfarre	734	9,5	20,8	34,2	14,3	3,3	17,8
Pfarre mitbetreut - Pfarrer anderswo	47	8,5	17,0	40,4	17,0	4,3	12,8
<b>GESCHLECHT</b>							
männlich	412	10,2	22,1	34,2	12,6	2,9	18,0
weiblich	384	8,3	19,5	34,1	16,4	4,2	17,4
<b>ALTER</b>							
bis 29	70	8,6	10,0	31,4	17,1	5,7	27,1
30 - 39	86	4,7	8,1	34,9	23,3	3,5	25,6
40 - 49	221	5,4	22,6	38,0	14,0	5,0	14,9
50 - 59	183	12,0	21,9	35,0	14,8	3,3	13,1
60 - 69	179	10,1	29,1	29,6	11,2	2,2	17,9
ab 70	47	23,4	19,1	31,9	6,4	-	19,1
<b>BILDUNG</b>							
Volks- oder Hauptschule	13	15,4	23,1	7,7	15,4	-	38,5
Berufs- oder Handelsschule	127	11,0	22,0	37,8	11,0	3,1	15,0
Mittelschule	215	8,8	19,5	33,0	15,3	5,6	17,7
(Fach-)Hochschule	442	8,8	21,3	34,6	14,9	2,7	17,6
<b>FUNKTION</b>							
Mitglied	765	9,3	20,9	34,1	14,6	3,5	17,5
Pfarrer	33	9,1	21,2	36,4	9,1	3,0	21,2



## Für PGR notwendige Fähigkeiten/Eigenschaften: Gemeinschaftsfähigkeit [418]

Horizontale Prozentuierung							
Total (Rohwerte)		unbedingt notwendig	notwendig	teils-teils	nicht notwendig	überhaupt nicht notwendig	keine Angabe
							
<b>Total</b>	<b>798</b>	<b>38,7</b>	<b>39,8</b>	<b>4,4</b>	<b>0,3</b>	<b>-</b>	<b>16,8</b>
<b>DIÖZESE</b>							
Wien - Stadt	798	38,7	39,8	4,4	0,3	-	16,8
Wien - Nord	-	-	-	-	-	-	-
Wien - Süd	-	-	-	-	-	-	-
<b>PFARRGRÖSSE</b>							
bis 1000 Katholiken	57	36,8	35,1	5,3	-	-	22,8
1001-2000	80	38,8	43,8	5,0	-	-	12,5
2001-4000	284	39,1	37,0	5,6	0,4	-	18,0
4001-6000	160	41,9	45,0	0,6	-	-	12,5
6001-9000	148	39,9	38,5	4,1	0,7	-	16,9
9001 und mehr	37	24,3	45,9	8,1	-	-	21,6
<b>PFARRER AM ORT</b>							
Pfarrer wohnt in der Pfarre	734	39,4	39,5	4,0	0,3	-	16,9
Pfarre mitbetreut - Pfarrer anderswo	47	34,0	42,6	10,6	-	-	12,8
<b>GESCHLECHT</b>							
männlich	412	32,8	44,9	4,9	0,5	-	17,0
weiblich	384	44,8	34,6	3,9	-	-	16,7
<b>ALTER</b>							
bis 29	70	37,1	31,4	4,3	-	-	27,1
30 - 39	86	29,1	44,2	4,7	-	-	22,1
40 - 49	221	36,2	43,4	5,9	0,5	-	14,0
50 - 59	183	47,5	35,5	3,8	-	-	13,1
60 - 69	179	35,2	44,1	3,4	-	-	17,3
ab 70	47	51,1	29,8	-	2,1	-	17,0
<b>BILDUNG</b>							
Volks- oder Hauptschule	13	38,5	23,1	-	-	-	38,5
Berufs- oder Handelsschule	127	40,9	39,4	4,7	-	-	15,0
Mittelschule	215	38,1	39,1	5,6	-	-	17,2
(Fach-)Hochschule	442	38,5	41,0	3,8	0,5	-	16,3
<b>FUNKTION</b>							
Mitglied	765	39,9	39,0	4,4	0,1	-	16,6
Pfarrer	33	12,1	60,6	3,0	3,0	-	21,2







## Für PGR notwendige Fähigkeiten/Eigenschaften: Teamfähigkeit [419]

Horizontale Prozentuierung							
Total (Rohwerte)		unbedingt notwendig	notwendig	teils-teils	nicht notwendig	überhaupt nicht notwendig	keine Angabe
							
<b>Total</b>	<b>798</b>	<b>44,0</b>	<b>36,2</b>	<b>2,5</b>	<b>0,3</b>	<b>-</b>	<b>17,0</b>
<b>DIÖZESE</b>							
Wien - Stadt	798	44,0	36,2	2,5	0,3	-	17,0
Wien - Nord	-	-	-	-	-	-	-
Wien - Süd	-	-	-	-	-	-	-
<b>PFARRGRÖSSE</b>							
bis 1000 Katholiken	57	38,6	36,8	1,8	-	-	22,8
1001-2000	80	47,5	37,5	2,5	-	-	12,5
2001-4000	284	47,2	32,0	2,5	0,4	-	18,0
4001-6000	160	38,8	46,2	1,9	-	-	13,1
6001-9000	148	46,6	32,4	3,4	0,7	-	16,9
9001 und mehr	37	35,1	40,5	2,7	-	-	21,6
<b>PFARRER AM ORT</b>							
Pfarrer wohnt in der Pfarre	734	44,1	36,0	2,6	0,1	-	17,2
Pfarre mitbetreut - Pfarrer anderswo	47	44,7	40,4	2,1	-	-	12,8
<b>GESCHLECHT</b>							
männlich	412	38,1	41,7	3,2	-	-	17,0
weiblich	384	50,0	30,5	1,8	0,5	-	17,2
<b>ALTER</b>							
bis 29	70	47,1	21,4	2,9	-	-	28,6
30 - 39	86	37,2	36,0	4,7	-	-	22,1
40 - 49	221	47,1	35,7	2,7	0,5	-	14,0
50 - 59	183	45,4	39,3	2,2	-	-	13,1
60 - 69	179	38,0	41,9	1,7	0,6	-	17,9
ab 70	47	57,4	25,5	-	-	-	17,0
<b>BILDUNG</b>							
Volks- oder Hauptschule	13	38,5	15,4	-	7,7	-	38,5
Berufs- oder Handelsschule	127	43,3	40,9	0,8	-	-	15,0
Mittelschule	215	43,3	37,2	1,4	-	-	18,1
(Fach-)Hochschule	442	44,8	35,1	3,6	0,2	-	16,3
<b>FUNKTION</b>							
Mitglied	765	44,8	35,6	2,4	0,3	-	17,0
Pfarrer	33	24,2	51,5	6,1	-	-	18,2

## Für PGR notwendige Fähigkeiten/Eigenschaften: Konfliktfähigkeit [420]

Horizontale Prozentuierung							
Total (Rohwerte)		unbedingt notwendig	notwendig	teils-teils	nicht notwendig	überhaupt nicht notwendig	keine Angabe
<b>Total</b>	<b>798</b>	<b>33,1</b>	<b>42,2</b>	<b>7,3</b>	<b>0,4</b>	<b>0,1</b>	<b>16,9</b>
<b>DIÖZESE</b>							
Wien - Stadt	798	33,1	42,2	7,3	0,4	0,1	16,9
Wien - Nord	-	-	-	-	-	-	-
Wien - Süd	-	-	-	-	-	-	-
<b>PFARRGRÖSSE</b>							
bis 1000 Katholiken	57	29,8	43,9	3,5	-	-	22,8
1001-2000	80	33,8	43,8	8,8	-	1,2	12,5
2001-4000	284	34,2	39,8	7,4	0,7	-	18,0
4001-6000	160	27,5	49,4	10,6	-	-	12,5
6001-9000	148	35,8	40,5	6,8	0,7	-	16,2
9001 und mehr	37	32,4	40,5	-	-	-	27,0
<b>PFARRER AM ORT</b>							
Pfarrer wohnt in der Pfarre	734	33,2	41,8	7,5	0,3	0,1	17,0
Pfarrer mitbetreut - Pfarrer anderswo	47	34,0	48,9	4,3	-	-	12,8
<b>GESCHLECHT</b>							
männlich	412	30,8	43,9	8,3	0,2	-	16,7
weiblich	384	35,7	40,1	6,2	0,5	0,3	17,2
<b>ALTER</b>							
bis 29	70	27,1	35,7	11,4	-	-	25,7
30 - 39	86	29,1	45,3	3,5	-	-	22,1
40 - 49	221	38,5	40,7	5,9	0,5	-	14,5
50 - 59	183	31,1	46,4	8,7	0,5	-	13,1
60 - 69	179	29,6	44,1	7,8	0,6	0,6	17,3
ab 70	47	44,7	29,8	6,4	-	-	19,1
<b>BILDUNG</b>							
Volks- oder Hauptschule	13	30,8	15,4	7,7	7,7	-	38,5
Berufs- oder Handelsschule	127	29,1	47,2	8,7	-	-	15,0
Mittelschule	215	28,4	43,3	10,2	-	-	18,1
(Fach-)Hochschule	442	36,7	41,2	5,4	0,5	0,2	16,1
<b>FUNKTION</b>							
Mitglied	765	33,7	42,0	7,1	0,3	0,1	16,9
Pfarrer	33	18,2	48,5	12,1	3,0	-	18,2

Für PGR notwendige Fähigkeiten/Eigenschaften: Kritikfähigkeit [421]







Horizontale Prozentuierung							
Total (Rohwerte)		unbedingt notwendig	notwendig	teils-teils	nicht notwendig	überhaupt nicht notwendig	keine Angabe
							
<b>Total</b>	<b>798</b>	<b>32,8</b>	<b>42,0</b>	<b>7,6</b>	<b>0,4</b>	<b>-</b>	<b>17,2</b>
<b>DIÖZESE</b>							
Wien - Stadt	798	32,8	42,0	7,6	0,4	-	17,2
Wien - Nord	-	-	-	-	-	-	-
Wien - Süd	-	-	-	-	-	-	-
<b>PFARRGRÖSSE</b>							
bis 1000 Katholiken	57	26,3	38,6	10,5	-	-	24,6
1001-2000	80	32,5	43,8	11,2	-	-	12,5
2001-4000	284	33,8	40,1	7,4	0,4	-	18,3
4001-6000	160	30,6	46,2	10,0	0,6	-	12,5
6001-9000	148	36,5	42,6	3,4	0,7	-	16,9
9001 und mehr	37	24,3	48,6	2,7	-	-	24,3
<b>PFARRER AM ORT</b>							
Pfarrer wohnt in der Pfarre	734	33,5	41,3	7,5	0,4	-	17,3
Pfarre mitbetreut - Pfarrer anderswo	47	29,8	46,8	10,6	-	-	12,8
<b>GESCHLECHT</b>							
männlich	412	31,6	43,9	7,0	0,5	-	17,0
weiblich	384	34,1	39,8	8,3	0,3	-	17,4
<b>ALTER</b>							
bis 29	70	37,1	24,3	8,6	1,4	-	28,6
30 - 39	86	30,2	41,9	5,8	-	-	22,1
40 - 49	221	39,4	40,3	6,8	-	-	13,6
50 - 59	183	28,4	48,1	9,3	0,5	-	13,7
60 - 69	179	27,4	46,9	7,8	-	-	17,9
ab 70	47	40,4	29,8	8,5	2,1	-	19,1
<b>BILDUNG</b>							
Volks- oder Hauptschule	13	30,8	23,1	7,7	-	-	38,5
Berufs- oder Handelsschule	127	29,1	48,8	6,3	-	-	15,7
Mittelschule	215	33,5	38,6	8,8	-	-	19,1
(Fach-)Hochschule	442	33,7	42,3	7,5	0,7	-	15,8
<b>FUNKTION</b>							
Mitglied	765	33,6	41,6	7,3	0,4	-	17,1
Pfarrer	33	15,2	51,5	15,2	-	-	18,2

Für PGR notwendige Fähigkeiten/Eigenschaften: Offenheit gegenüber Neuem [422]







Horizontale Prozentuierung							
Total (Rohwerte)		unbedingt notwendig	notwendig	teils-teils	nicht notwendig	überhaupt nicht notwendig	keine Angabe
<b>Total</b>	<b>798</b>	<b>34,5</b>	<b>38,2</b>	<b>9,5</b>	<b>0,4</b>	<b>0,4</b>	<b>17,0</b>
<b>DIÖZESE</b>							
Wien - Stadt	798	34,5	38,2	9,5	0,4	0,4	17,0
Wien - Nord	-	-	-	-	-	-	-
Wien - Süd	-	-	-	-	-	-	-
<b>PFARRGRÖSSE</b>							
bis 1000 Katholiken	57	28,1	35,1	12,3	-	-	24,6
1001-2000	80	40,0	33,8	10,0	1,2	-	15,0
2001-4000	284	32,4	39,4	9,9	-	0,7	17,6
4001-6000	160	36,2	41,9	8,8	0,6	-	12,5
6001-9000	148	34,5	38,5	10,1	0,7	-	16,2
9001 und mehr	37	40,5	27,0	5,4	-	2,7	24,3
<b>PFARRER AM ORT</b>							
Pfarrer wohnt in der Pfarre	734	34,9	37,7	9,7	0,1	0,4	17,2
Pfarre mitbetreut - Pfarrer anderswo	47	34,0	40,4	8,5	4,3	-	12,8
<b>GESCHLECHT</b>							
männlich	412	29,4	41,3	11,7	0,5	0,7	16,5
weiblich	384	39,8	35,2	7,0	0,3	-	17,7
<b>ALTER</b>							
bis 29	70	38,6	20,0	12,9	1,4	1,4	25,7
30 - 39	86	27,9	36,0	11,6	-	-	24,4
40 - 49	221	34,4	42,5	7,2	0,9	0,9	14,0
50 - 59	183	33,3	41,5	12,0	-	-	13,1
60 - 69	179	31,8	41,3	8,9	-	-	17,9
ab 70	47	57,4	21,3	4,3	-	-	17,0
<b>BILDUNG</b>							
Volks- oder Hauptschule	13	23,1	15,4	15,4	-	7,7	38,5
Berufs- oder Handelsschule	127	34,6	43,3	7,1	-	-	15,0
Mittelschule	215	32,1	39,5	9,8	0,5	-	18,1
(Fach-)Hochschule	442	36,0	36,9	10,0	0,5	0,5	16,3
<b>FUNKTION</b>							
Mitglied	765	35,4	37,8	9,2	0,3	0,4	17,0
Pfarrer	33	12,1	48,5	18,2	3,0	-	18,2



## Für PGR notwendige Fähigkeiten/Eigenschaften: Toleranz [423]







Horizontale Prozentuierung							
Total (Rohwerte)		unbedingt notwendig	notwendig	teils-teils	nicht notwendig	überhaupt nicht notwendig	keine Angabe
							
<b>Total</b>	<b>798</b>	<b>41,9</b>	<b>35,1</b>	<b>5,8</b>	<b>0,3</b>	<b>-</b>	<b>17,0</b>
<b>DIÖZESE</b>							
Wien - Stadt	798	41,9	35,1	5,8	0,3	-	17,0
Wien - Nord	-	-	-	-	-	-	-
Wien - Süd	-	-	-	-	-	-	-
<b>PFARRGRÖSSE</b>							
bis 1000 Katholiken	57	40,4	31,6	3,5	-	-	24,6
1001-2000	80	50,0	30,0	5,0	1,2	-	13,8
2001-4000	284	40,5	34,9	6,3	-	-	18,3
4001-6000	160	41,9	40,0	5,6	-	-	12,5
6001-9000	148	40,5	35,8	6,8	0,7	-	16,2
9001 und mehr	37	40,5	32,4	5,4	-	-	21,6
<b>PFARRER AM ORT</b>							
Pfarrer wohnt in der Pfarre	734	42,4	34,5	5,7	0,3	-	17,2
Pfarre mitbetreut - Pfarrer anderswo	47	38,3	42,6	6,4	-	-	12,8
<b>GESCHLECHT</b>							
männlich	412	34,7	40,3	7,8	-	-	17,2
weiblich	384	49,5	29,4	3,6	0,5	-	16,9
<b>ALTER</b>							
bis 29	70	44,3	20,0	8,6	-	-	27,1
30 - 39	86	32,6	38,4	4,7	1,2	-	23,3
40 - 49	221	44,8	34,4	6,8	-	-	14,0
50 - 59	183	41,0	38,8	7,1	-	-	13,1
60 - 69	179	40,2	37,4	3,9	0,6	-	17,9
ab 70	47	53,2	29,8	-	-	-	17,0
<b>BILDUNG</b>							
Volks- oder Hauptschule	13	30,8	15,4	15,4	-	-	38,5
Berufs- oder Handelsschule	127	41,7	38,6	3,9	0,8	-	15,0
Mittelschule	215	45,1	30,2	6,5	0,5	-	17,7
(Fach-)Hochschule	442	40,7	37,1	5,7	-	-	16,5
<b>FUNKTION</b>							
Mitglied	765	42,6	34,5	5,6	0,3	-	17,0
Pfarrer	33	24,2	48,5	9,1	-	-	18,2

Für PGR notwendige Fähigkeiten/Eigenschaften: positive Einstellung zum Pfarrer [424]

Horizontale Prozentuierung							
Total (Rohwerte)		unbedingt notwendig	notwendig	teils-teils	nicht notwendig	überhaupt nicht notwendig	keine Angabe
							
<b>Total</b>	<b>798</b>	<b>26,1</b>	<b>36,2</b>	<b>16,2</b>	<b>3,8</b>	<b>0,6</b>	<b>17,2</b>
<b>DIÖZESE</b>							
Wien - Stadt	798	26,1	36,2	16,2	3,8	0,6	17,2
Wien - Nord	-	-	-	-	-	-	-
Wien - Süd	-	-	-	-	-	-	-
<b>PFARRGRÖSSE</b>							
bis 1000 Katholiken	57	21,1	40,4	12,3	-	-	26,3
1001-2000	80	35,0	36,2	10,0	3,8	1,2	13,8
2001-4000	284	26,8	35,9	13,0	5,3	0,4	18,7
4001-6000	160	27,5	37,5	18,1	3,8	1,2	11,9
6001-9000	148	20,9	37,8	23,0	2,0	-	16,2
9001 und mehr	37	21,6	21,6	27,0	5,4	2,7	21,6
<b>PFARRER AM ORT</b>							
Pfarrer wohnt in der Pfarre	734	26,4	36,2	16,1	3,8	0,4	17,0
Pfarre mitbetreut - Pfarrer anderswo	47	23,4	38,3	14,9	2,1	4,3	17,0
<b>GESCHLECHT</b>							
männlich	412	25,0	36,7	15,3	4,9	1,2	17,0
weiblich	384	27,3	35,9	16,9	2,3	-	17,4
<b>ALTER</b>							
bis 29	70	5,7	30,0	22,9	11,4	4,3	25,7
30 - 39	86	11,6	32,6	22,1	8,1	2,3	23,3
40 - 49	221	23,5	40,3	19,0	2,7	-	14,5
50 - 59	183	29,0	37,2	16,9	3,8	-	13,1
60 - 69	179	34,6	39,7	6,7	1,1	-	17,9
ab 70	47	53,2	19,1	8,5	-	-	19,1
<b>BILDUNG</b>							
Volks- oder Hauptschule	13	30,8	23,1	7,7	-	-	38,5
Berufs- oder Handelsschule	127	34,6	36,2	15,0	-	-	14,2
Mittelschule	215	19,1	40,5	17,2	4,2	0,9	18,1
(Fach-)Hochschule	442	26,9	34,6	16,3	4,8	0,7	16,7
<b>FUNKTION</b>							
Mitglied	765	26,5	35,6	16,3	3,8	0,7	17,1
Pfarrer	33	15,2	51,5	12,1	3,0	-	18,2









Für PGR notwendige Fähigkeiten/Eigenschaften: Flexibilität [425]

Horizontale Prozentuierung							
Total (Rohwerte)		unbedingt notwendig	notwendig	teils-teils	nicht notwendig	überhaupt nicht notwendig	keine Angabe
							
<b>Total</b>	<b>798</b>	<b>17,5</b>	<b>41,9</b>	<b>20,9</b>	<b>2,1</b>	<b>0,1</b>	<b>17,4</b>
<b>DIÖZESE</b>							
Wien - Stadt	798	17,5	41,9	20,9	2,1	0,1	17,4
Wien - Nord	-	-	-	-	-	-	-
Wien - Süd	-	-	-	-	-	-	-
<b>PFARRGRÖSSE</b>							
bis 1000 Katholiken	57	14,0	47,4	14,0	-	-	24,6
1001-2000	80	18,8	42,5	21,2	3,8	-	13,8
2001-4000	284	19,0	40,5	20,1	1,8	0,4	18,3
4001-6000	160	16,2	50,0	18,8	3,1	-	11,9
6001-9000	148	14,2	39,2	26,4	2,0	-	18,2
9001 und mehr	37	16,2	27,0	32,4	-	-	24,3
<b>PFARRER AM ORT</b>							
Pfarrer wohnt in der Pfarre	734	18,0	42,2	20,8	1,5	0,1	17,3
Pfarre mitbetreut - Pfarrer anderswo	47	12,8	42,6	17,0	10,6	-	17,0
<b>GESCHLECHT</b>							
männlich	412	15,0	43,4	21,6	2,4	0,2	17,2
weiblich	384	20,3	40,1	20,1	1,8	-	17,7
<b>ALTER</b>							
bis 29	70	7,1	37,1	25,7	2,9	1,4	25,7
30 - 39	86	9,3	33,7	29,1	2,3	-	25,6
40 - 49	221	15,4	43,0	23,5	4,5	-	13,6
50 - 59	183	20,2	42,1	23,0	1,1	-	13,7
60 - 69	179	22,3	44,7	13,4	0,6	-	19,0
ab 70	47	29,8	42,6	10,6	-	-	17,0
<b>BILDUNG</b>							
Volks- oder Hauptschule	13	23,1	15,4	15,4	7,7	-	38,5
Berufs- oder Handelsschule	127	22,0	46,5	15,7	1,6	-	14,2
Mittelschule	215	13,0	43,3	22,3	2,3	-	19,1
(Fach-)Hochschule	442	18,3	40,7	21,9	2,0	0,2	16,7
<b>FUNKTION</b>							
Mitglied	765	18,0	41,7	20,7	2,2	0,1	17,3
Pfarrer	33	6,1	45,5	27,3	-	-	21,2





## Für PGR notwendige Fähigkeiten/Eigenschaften: Motivationsfähigkeit [426]







Horizontale Prozentuierung							
Total (Rohwerte)		unbedingt notwendig	notwendig	teils-teils	nicht notwendig	überhaupt nicht notwendig	keine Angabe
							
<b>Total</b>	<b>798</b>	<b>22,4</b>	<b>42,7</b>	<b>15,9</b>	<b>1,5</b>	<b>0,1</b>	<b>17,3</b>
<b>DIÖZESE</b>							
Wien - Stadt	798	22,4	42,7	15,9	1,5	0,1	17,3
Wien - Nord	-	-	-	-	-	-	-
Wien - Süd	-	-	-	-	-	-	-
<b>PFARRGRÖSSE</b>							
bis 1000 Katholiken	57	21,1	42,1	12,3	-	-	24,6
1001-2000	80	32,5	41,2	12,5	1,2	-	12,5
2001-4000	284	21,8	42,6	17,3	0,4	-	18,0
4001-6000	160	21,9	41,9	21,2	1,9	-	13,1
6001-9000	148	18,9	48,0	12,8	2,7	-	17,6
9001 und mehr	37	10,8	45,9	13,5	2,7	2,7	24,3
<b>PFARRER AM ORT</b>							
Pfarrer wohnt in der Pfarre	734	23,0	42,6	15,5	1,4	0,1	17,3
Pfarre mitbetreut - Pfarrer anderswo	47	14,9	44,7	21,3	4,3	-	14,9
<b>GESCHLECHT</b>							
männlich	412	21,6	41,5	17,7	1,7	0,2	17,2
weiblich	384	23,4	44,0	14,1	1,0	-	17,4
<b>ALTER</b>							
bis 29	70	21,4	37,1	12,9	2,9	-	25,7
30 - 39	86	15,1	40,7	17,4	3,5	-	23,3
40 - 49	221	21,7	45,2	16,7	1,8	0,5	14,0
50 - 59	183	21,3	45,9	18,6	0,5	-	13,7
60 - 69	179	25,1	41,9	14,0	0,6	-	18,4
ab 70	47	38,3	31,9	10,6	-	-	19,1
<b>BILDUNG</b>							
Volks- oder Hauptschule	13	30,8	15,4	15,4	-	-	38,5
Berufs- oder Handelsschule	127	22,0	45,7	16,5	0,8	-	15,0
Mittelschule	215	21,4	44,7	13,5	1,9	-	18,6
(Fach-)Hochschule	442	22,9	41,9	17,0	1,6	0,2	16,5
<b>FUNKTION</b>							
Mitglied	765	23,1	42,6	15,6	1,4	0,1	17,1
Pfarrer	33	6,1	45,5	24,2	3,0	-	21,2

Für PGR notwendige Fähigkeiten/Eigenschaften: Interesse für Menschen [427]







Horizontale Prozentuierung							
Total (Rohwerte)		unbedingt notwendig	notwendig	teils-teils	nicht notwendig	überhaupt nicht notwendig	keine Angabe
<b>Total</b>	<b>798</b>	<b>43,0</b>	<b>35,3</b>	<b>4,0</b>	<b>0,4</b>	<b>-</b>	<b>17,3</b>
<b>DIÖZESE</b>							
Wien - Stadt	798	43,0	35,3	4,0	0,4	-	17,3
Wien - Nord	-	-	-	-	-	-	-
Wien - Süd	-	-	-	-	-	-	-
<b>PFARRGRÖSSE</b>							
bis 1000 Katholiken	57	43,9	28,1	3,5	-	-	24,6
1001-2000	80	43,8	33,8	7,5	1,2	-	13,8
2001-4000	284	42,6	35,2	3,9	-	-	18,3
4001-6000	160	45,0	39,4	2,5	0,6	-	12,5
6001-9000	148	40,5	38,5	3,4	-	-	17,6
9001 und mehr	37	32,4	32,4	10,8	2,7	-	21,6
<b>PFARRER AM ORT</b>							
Pfarrer wohnt in der Pfarre	734	43,5	35,0	3,8	0,4	-	17,3
Pfarre mitbetreut - Pfarrer anderswo	47	42,6	38,3	4,3	-	-	14,9
<b>GESCHLECHT</b>							
männlich	412	36,4	39,8	5,3	0,5	-	18,0
weiblich	384	50,3	30,2	2,6	0,3	-	16,7
<b>ALTER</b>							
bis 29	70	35,7	31,4	4,3	-	-	28,6
30 - 39	86	27,9	40,7	8,1	-	-	23,3
40 - 49	221	48,0	33,9	3,6	0,5	-	14,0
50 - 59	183	47,0	37,2	2,7	-	-	13,1
60 - 69	179	41,9	35,2	3,9	0,6	-	18,4
ab 70	47	51,1	29,8	-	2,1	-	17,0
<b>BILDUNG</b>							
Volks- oder Hauptschule	13	30,8	30,8	-	-	-	38,5
Berufs- oder Handelsschule	127	46,5	34,6	3,9	-	-	15,0
Mittelschule	215	40,0	35,8	4,7	0,9	-	18,6
(Fach-)Hochschule	442	43,9	35,5	3,8	0,2	-	16,5
<b>FUNKTION</b>							
Mitglied	765	43,8	34,6	4,1	0,4	-	17,1
Pfarrer	33	24,2	51,5	3,0	-	-	21,2









## Für PGR notwendige Fähigkeiten/Eigenschaften: Interesse für die Kirche [428]

Horizontale Prozentuierung							
	Total (Rohwerte)	unbedingt notwendig	notwendig	teils-teils	nicht notwendig	überhaupt nicht notwendig	keine Angabe
							
<b>Total</b>	<b>798</b>	<b>48,6</b>	<b>30,8</b>	<b>3,0</b>	<b>0,6</b>	<b>-</b>	<b>16,9</b>
<b>DIÖZESE</b>							
Wien - Stadt	798	48,6	30,8	3,0	0,6	-	16,9
Wien - Nord	-	-	-	-	-	-	-
Wien - Süd	-	-	-	-	-	-	-
<b>PFARRGRÖSSE</b>							
bis 1000 Katholiken	57	47,4	28,1	1,8	-	-	22,8
1001-2000	80	60,0	21,2	5,0	-	-	13,8
2001-4000	284	46,8	30,6	3,9	0,7	-	18,0
4001-6000	160	47,5	37,5	2,5	-	-	12,5
6001-9000	148	48,6	31,8	1,4	1,4	-	16,9
9001 und mehr	37	37,8	35,1	2,7	2,7	-	21,6
<b>PFARRER AM ORT</b>							
Pfarrer wohnt in der Pfarre	734	49,0	30,8	2,7	0,4	-	17,0
Pfarre mitbetreut - Pfarrer anderswo	47	51,1	27,7	8,5	-	-	12,8
<b>GESCHLECHT</b>							
männlich	412	46,1	32,3	3,4	1,0	-	17,2
weiblich	384	51,6	28,9	2,6	0,3	-	16,7
<b>ALTER</b>							
bis 29	70	31,4	34,3	5,7	1,4	-	27,1
30 - 39	86	32,6	38,4	5,8	-	-	23,3
40 - 49	221	51,1	30,3	3,6	0,9	-	14,0
50 - 59	183	54,1	31,1	1,1	1,1	-	12,6
60 - 69	179	49,7	30,2	2,2	-	-	17,9
ab 70	47	72,3	8,5	2,1	-	-	17,0
<b>BILDUNG</b>							
Volks- oder Hauptschule	13	46,2	7,7	7,7	-	-	38,5
Berufs- oder Handelsschule	127	55,9	27,6	1,6	-	-	15,0
Mittelschule	215	46,5	32,1	2,8	0,9	-	17,7
(Fach-)Hochschule	442	47,7	31,9	3,4	0,7	-	16,3
<b>FUNKTION</b>							
Mitglied	765	49,0	30,7	2,9	0,5	-	16,9
Pfarrer	33	39,4	33,3	6,1	3,0	-	18,2







## Für PGR notwendige Fähigkeiten/Eigenschaften: Kompromissfähigkeit [429]

Horizontale Prozentuierung							
	Total (Rohwerte)	unbedingt notwendig	notwendig	teils-teils	nicht notwendig	überhaupt nicht notwendig	keine Angabe
							
<b>Total</b>	<b>798</b>	<b>21,8</b>	<b>42,7</b>	<b>16,7</b>	<b>1,4</b>	<b>-</b>	<b>17,4</b>
<b>DIÖZESE</b>							
Wien - Stadt	798	21,8	42,7	16,7	1,4	-	17,4
Wien - Nord	-	-	-	-	-	-	-
Wien - Süd	-	-	-	-	-	-	-
<b>PFARRGRÖSSE</b>							
bis 1000 Katholiken	57	19,3	38,6	14,0	1,8	-	26,3
1001-2000	80	23,8	41,2	22,5	-	-	12,5
2001-4000	284	21,1	45,8	13,4	1,1	-	18,7
4001-6000	160	21,2	44,4	19,4	2,5	-	12,5
6001-9000	148	23,0	40,5	17,6	2,0	-	16,9
9001 und mehr	37	18,9	37,8	18,9	-	-	24,3
<b>PFARRER AM ORT</b>							
Pfarrer wohnt in der Pfarre	734	22,6	42,5	16,2	1,2	-	17,4
Pfarrer mitbetreut - Pfarrer anderswo	47	14,9	44,7	23,4	2,1	-	14,9
<b>GESCHLECHT</b>							
männlich	412	19,7	43,4	18,0	1,7	-	17,2
weiblich	384	24,0	42,2	15,1	1,0	-	17,7
<b>ALTER</b>							
bis 29	70	20,0	30,0	22,9	-	-	27,1
30 - 39	86	16,3	41,9	18,6	1,2	-	22,1
40 - 49	221	22,2	45,7	14,9	2,3	-	14,9
50 - 59	183	17,5	46,4	20,8	1,6	-	13,7
60 - 69	179	26,8	43,6	10,6	0,6	-	18,4
ab 70	47	34,0	29,8	17,0	2,1	-	17,0
<b>BILDUNG</b>							
Volks- oder Hauptschule	13	15,4	23,1	15,4	7,7	-	38,5
Berufs- oder Handelsschule	127	18,1	52,8	11,8	2,4	-	15,0
Mittelschule	215	20,0	44,7	14,9	0,9	-	19,5
(Fach-)Hochschule	442	24,0	39,6	19,0	1,1	-	16,3
<b>FUNKTION</b>							
Mitglied	765	22,2	42,4	16,6	1,4	-	17,4
Pfarrer	33	12,1	51,5	18,2	-	-	18,2







## Für PGR notwendige Fähigkeiten/Eigenschaften: Kreativität [430]

Horizontale Prozentuierung							
Total (Rohwerte)		unbedingt notwendig	notwendig	teils-teils	nicht notwendig	überhaupt nicht notwendig	keine Angabe
							
<b>Total</b>	<b>798</b>	<b>14,0</b>	<b>31,8</b>	<b>28,7</b>	<b>7,4</b>	<b>0,6</b>	<b>17,4</b>
<b>DIÖZESE</b>							
Wien - Stadt	798	14,0	31,8	28,7	7,4	0,6	17,4
Wien - Nord	-	-	-	-	-	-	-
Wien - Süd	-	-	-	-	-	-	-
<b>PFARRGRÖSSE</b>							
bis 1000 Katholiken	57	10,5	36,8	29,8	-	-	22,8
1001-2000	80	15,0	38,8	25,0	6,2	-	15,0
2001-4000	284	13,7	31,0	28,2	8,1	0,7	18,3
4001-6000	160	16,9	31,9	28,1	10,0	0,6	12,5
6001-9000	148	12,2	32,4	33,1	5,4	0,7	16,2
9001 und mehr	37	8,1	21,6	24,3	13,5	2,7	29,7
<b>PFARRER AM ORT</b>							
Pfarrer wohnt in der Pfarre	734	14,3	31,7	28,5	7,5	0,5	17,4
Pfarre mitbetreut - Pfarrer anderswo	47	12,8	34,0	29,8	6,4	2,1	14,9
<b>GESCHLECHT</b>							
männlich	412	14,6	32,8	26,5	7,5	1,2	17,5
weiblich	384	13,5	30,5	31,2	7,3	-	17,4
<b>ALTER</b>							
bis 29	70	8,6	24,3	31,4	8,6	1,4	25,7
30 - 39	86	7,0	25,6	31,4	9,3	1,2	25,6
40 - 49	221	13,1	29,0	32,6	10,9	0,5	14,0
50 - 59	183	15,8	36,1	30,1	4,4	0,5	13,1
60 - 69	179	14,5	38,0	21,8	6,1	0,6	19,0
ab 70	47	31,9	29,8	17,0	4,3	-	17,0
<b>BILDUNG</b>							
Volks- oder Hauptschule	13	7,7	23,1	15,4	15,4	-	38,5
Berufs- oder Handelsschule	127	16,5	36,2	23,6	7,9	-	15,7
Mittelschule	215	10,2	33,0	30,7	6,5	1,4	18,1
(Fach-)Hochschule	442	15,4	30,3	29,6	7,5	0,5	16,7
<b>FUNKTION</b>							
Mitglied	765	14,2	32,0	28,6	7,1	0,7	17,4
Pfarrer	33	9,1	27,3	30,3	15,2	-	18,2

## Für PGR notwendige Fähigkeiten/Eigenschaften: Praktische Begabung [431]

Horizontale Prozentuierung							
Total (Rohwerte)		unbedingt notwendig	notwendig	teils-teils	nicht notwendig	überhaupt nicht notwendig	keine Angabe
							
<b>Total</b>	<b>798</b>	<b>8,5</b>	<b>19,8</b>	<b>38,2</b>	<b>12,7</b>	<b>2,6</b>	<b>18,2</b>
<b>DIÖZESE</b>							
Wien - Stadt	798	8,5	19,8	38,2	12,7	2,6	18,2
Wien - Nord	-	-	-	-	-	-	-
Wien - Süd	-	-	-	-	-	-	-
<b>PFARRGRÖSSE</b>							
bis 1000 Katholiken	57	7,0	31,6	29,8	5,3	1,8	24,6
1001-2000	80	11,2	21,2	37,5	13,8	-	16,2
2001-4000	284	8,8	20,8	39,4	9,5	2,1	19,4
4001-6000	160	10,0	15,6	41,2	18,1	2,5	12,5
6001-9000	148	5,4	18,2	41,2	13,5	4,1	17,6
9001 und mehr	37	2,7	16,2	27,0	18,9	8,1	27,0
<b>PFARRER AM ORT</b>							
Pfarrer wohnt in der Pfarre	734	8,9	19,3	38,1	12,9	2,6	18,1
Pfarrer mitbetreut - Pfarrer anderswo	47	6,4	27,7	36,2	8,5	4,3	17,0
<b>GESCHLECHT</b>							
männlich	412	9,0	18,0	37,1	14,1	3,9	18,0
weiblich	384	8,1	21,9	39,3	11,2	1,0	18,5
<b>ALTER</b>							
bis 29	70	4,3	12,9	35,7	14,3	5,7	27,1
30 - 39	86	8,1	16,3	31,4	15,1	3,5	25,6
40 - 49	221	9,0	19,0	40,3	13,1	3,6	14,9
50 - 59	183	10,4	16,9	39,9	17,5	1,6	13,7
60 - 69	179	4,5	28,5	37,4	7,8	1,7	20,1
ab 70	47	21,3	14,9	40,4	6,4	-	17,0
<b>BILDUNG</b>							
Volks- oder Hauptschule	13	15,4	15,4	15,4	7,7	7,7	38,5
Berufs- oder Handelsschule	127	9,4	22,0	41,7	9,4	1,6	15,7
Mittelschule	215	5,1	22,8	36,7	14,0	2,3	19,1
(Fach-)Hochschule	442	9,7	17,9	38,7	13,1	2,9	17,6
<b>FUNKTION</b>							
Mitglied	765	8,8	20,3	37,9	12,5	2,5	18,0
Pfarrer	33	3,0	9,1	45,5	15,2	6,1	21,2

## Für PGR notwendige Fähigkeiten/Eigenschaften: Treue zur Tradition [432]

Horizontale Prozentuierung							
Total (Rohwerte)		unbedingt notwendig	notwendig	teils-teils	nicht notwendig	überhaupt nicht notwendig	keine Angabe
							
<b>Total</b>	<b>798</b>	<b>4,5</b>	<b>9,6</b>	<b>32,2</b>	<b>25,4</b>	<b>9,8</b>	<b>18,4</b>
<b>DIÖZESE</b>							
Wien - Stadt	798	4,5	9,6	32,2	25,4	9,8	18,4
Wien - Nord	-	-	-	-	-	-	-
Wien - Süd	-	-	-	-	-	-	-
<b>PFARRGRÖSSE</b>							
bis 1000 Katholiken	57	5,3	12,3	22,8	19,3	14,0	26,3
1001-2000	80	3,8	16,2	26,2	27,5	11,2	15,0
2001-4000	284	4,6	11,3	32,7	23,2	8,8	19,4
4001-6000	160	5,0	7,5	36,9	29,4	8,1	13,1
6001-9000	148	4,7	6,8	33,8	29,1	8,1	17,6
9001 und mehr	37	2,7	2,7	29,7	16,2	21,6	27,0
<b>PFARRER AM ORT</b>							
Pfarrer wohnt in der Pfarre	734	4,6	9,3	32,6	25,3	9,9	18,3
Pfarre mitbetreut - Pfarrer anderswo	47	4,3	12,8	31,9	29,8	4,3	17,0
<b>GESCHLECHT</b>							
männlich	412	5,1	12,1	28,4	26,0	10,4	18,0
weiblich	384	3,9	7,0	36,2	24,7	9,1	19,0
<b>ALTER</b>							
bis 29	70	5,7	1,4	27,1	18,6	20,0	27,1
30 - 39	86	4,7	8,1	20,9	32,6	7,0	26,7
40 - 49	221	4,5	7,7	33,5	24,9	14,9	14,5
50 - 59	183	5,5	10,9	35,0	25,7	8,2	14,8
60 - 69	179	2,2	10,6	34,6	27,9	4,5	20,1
ab 70	47	8,5	21,3	34,0	14,9	4,3	17,0
<b>BILDUNG</b>							
Volks- oder Hauptschule	13	23,1	7,7	23,1	-	7,7	38,5
Berufs- oder Handelsschule	127	3,1	11,8	41,7	21,3	6,3	15,7
Mittelschule	215	4,7	9,8	30,7	23,3	11,6	20,0
(Fach-)Hochschule	442	4,3	9,0	30,5	28,5	10,0	17,6
<b>FUNKTION</b>							
Mitglied	765	4,6	9,4	31,9	25,8	10,1	18,3
Pfarrer	33	3,0	15,2	39,4	18,2	3,0	21,2







Für PGR notwendige Fähigkeiten/Eigenschaften: Frustrationstoleranz [433]

Horizontale Prozentuierung							
Total (Rohwerte)		unbedingt notwendig	notwendig	teils-teils	nicht notwendig	überhaupt nicht notwendig	keine Angabe
<b>Total</b>	<b>798</b>	<b>22,3</b>	<b>33,3</b>	<b>21,7</b>	<b>3,4</b>	<b>0,5</b>	<b>18,8</b>
<b>DIÖZESE</b>							
Wien - Stadt	798	22,3	33,3	21,7	3,4	0,5	18,8
Wien - Nord	-	-	-	-	-	-	-
Wien - Süd	-	-	-	-	-	-	-
<b>PFARRGRÖSSE</b>							
bis 1000 Katholiken	57	22,8	35,1	10,5	5,3	-	26,3
1001-2000	80	18,8	38,8	20,0	6,2	1,2	15,0
2001-4000	284	23,6	31,7	21,1	2,1	0,7	20,8
4001-6000	160	21,2	35,6	26,9	3,1	-	13,1
6001-9000	148	18,9	33,1	25,7	4,7	-	17,6
9001 und mehr	37	27,0	32,4	10,8	2,7	2,7	24,3
<b>PFARRER AM ORT</b>							
Pfarrer wohnt in der Pfarre	734	23,0	32,7	21,7	3,4	0,5	18,7
Pfarrer mitbetreut - Pfarrer anderswo	47	19,1	46,8	17,0	-	-	17,0
<b>GESCHLECHT</b>							
männlich	412	21,4	31,8	22,3	4,6	0,7	19,2
weiblich	384	23,2	34,9	21,1	2,1	0,3	18,5
<b>ALTER</b>							
bis 29	70	14,3	27,1	25,7	2,9	-	30,0
30 - 39	86	15,1	38,4	19,8	2,3	-	24,4
40 - 49	221	26,2	31,7	21,3	4,1	0,9	15,8
50 - 59	183	24,6	35,5	20,2	3,8	1,1	14,8
60 - 69	179	17,3	38,0	21,2	3,4	-	20,1
ab 70	47	38,3	21,3	21,3	2,1	-	17,0
<b>BILDUNG</b>							
Volks- oder Hauptschule	13	30,8	-	23,1	7,7	-	38,5
Berufs- oder Handelsschule	127	19,7	29,1	28,3	7,1	-	15,7
Mittelschule	215	21,4	32,6	23,3	1,9	0,9	20,0
(Fach-)Hochschule	442	23,3	36,0	19,0	2,9	0,5	18,3
<b>FUNKTION</b>							
Mitglied	765	22,5	33,6	21,4	3,3	0,5	18,7
Pfarrer	33	18,2	27,3	27,3	6,1	-	21,2

















## Das priesterliche Amt: beansprucht das ganze innerste Leben seines Trägers. [434]

Horizontale Prozentuierung							
Total (Rohwerte)		stimme völlig zu	stimme zu	teils-teils	lehne ich ab	lehne ich ganz ab	keine Angabe
							
<b>Total</b>	<b>798</b>	<b>28,6</b>	<b>31,8</b>	<b>17,4</b>	<b>3,5</b>	<b>0,6</b>	<b>18,0</b>
<b>DIÖZESE</b>							
Wien - Stadt	798	28,6	31,8	17,4	3,5	0,6	18,0
Wien - Nord	-	-	-	-	-	-	-
Wien - Süd	-	-	-	-	-	-	-
<b>PFARRGRÖSSE</b>							
bis 1000 Katholiken	57	31,6	29,8	8,8	7,0	-	22,8
1001-2000	80	32,5	32,5	13,8	5,0	-	16,2
2001-4000	284	26,4	30,6	19,7	2,8	0,7	19,7
4001-6000	160	34,4	33,8	17,5	1,9	-	12,5
6001-9000	148	27,0	35,8	12,8	4,1	1,4	18,9
9001 und mehr	37	21,6	27,0	21,6	5,4	2,7	21,6
<b>PFARRER AM ORT</b>							
Pfarrer wohnt in der Pfarre	734	28,7	31,6	17,3	3,7	0,7	18,0
Pfarre mitbetreut - Pfarrer anderswo	47	29,8	31,9	21,3	-	-	17,0
<b>GESCHLECHT</b>							
männlich	412	31,6	32,8	15,3	1,9	0,5	18,0
weiblich	384	25,5	30,5	19,8	5,2	0,8	18,2
<b>ALTER</b>							
bis 29	70	18,6	25,7	24,3	4,3	1,4	25,7
30 - 39	86	20,9	23,3	20,9	5,8	2,3	26,7
40 - 49	221	30,8	29,9	19,9	4,5	-	14,9
50 - 59	183	24,0	37,2	19,1	3,8	0,5	15,3
60 - 69	179	31,8	38,5	10,6	0,6	0,6	17,9
ab 70	47	48,9	25,5	4,3	4,3	-	17,0
<b>BILDUNG</b>							
Volks- oder Hauptschule	13	30,8	15,4	15,4	-	-	38,5
Berufs- oder Handelsschule	127	22,8	45,7	16,5	0,8	-	14,2
Mittelschule	215	23,7	33,0	19,1	4,2	-	20,0
(Fach-)Hochschule	442	32,6	27,8	17,0	4,1	1,1	17,4
<b>FUNKTION</b>							
Mitglied	765	28,1	31,6	17,8	3,7	0,7	18,2
Pfarrer	33	39,4	36,4	9,1	-	-	15,2

## Das priesterliche Amt: dient dem geistlichen Wachstum der Kirche. [435]

Horizontale Prozentuierung							
	Total (Rohwerte)						
		stimme völlig zu	stimme zu	teils-teils	lehne ich ab	lehne ich ganz ab	keine Angabe
							
<b>Total</b>	<b>798</b>	<b>23,6</b>	<b>8,1</b>	<b>31,6</b>	<b>30,6</b>	<b>10,0</b>	<b>18,4</b>
<b>DIÖZESE</b>							
Wien - Stadt	798	23,6	8,1	31,6	30,6	10,0	18,4
Wien - Nord	-	-	-	-	-	-	-
Wien - Süd	-	-	-	-	-	-	-
<b>PFARRGRÖSSE</b>							
bis 1000 Katholiken	57	26,3	12,3	19,3	28,1	17,5	22,8
1001-2000	80	21,2	12,5	36,2	25,0	8,8	16,2
2001-4000	284	22,2	9,2	29,2	30,6	9,2	20,4
4001-6000	160	26,9	6,2	36,9	32,5	10,0	12,5
6001-9000	148	25,7	6,1	31,8	31,8	10,8	18,9
9001 und mehr	37	16,2	8,1	40,5	21,6	8,1	21,6
<b>PFARRER AM ORT</b>							
Pfarrer wohnt in der Pfarre	734	23,8	8,2	31,7	30,7	9,9	18,3
Pfarre mitbetreut - Pfarrer anderswo	47	21,3	8,5	34,0	25,5	10,6	19,1
<b>GESCHLECHT</b>							
männlich	412	25,7	7,5	34,5	29,9	7,5	18,4
weiblich	384	21,4	8,9	28,6	31,2	12,5	18,5
<b>ALTER</b>							
bis 29	70	14,3	5,7	12,9	41,4	11,4	27,1
30 - 39	86	16,3	7,0	27,9	33,7	4,7	25,6
40 - 49	221	23,1	8,6	28,5	30,8	16,3	14,9
50 - 59	183	23,0	6,0	34,4	33,3	10,9	15,3
60 - 69	179	27,4	8,9	37,4	27,4	5,0	19,0
ab 70	47	38,3	12,8	42,6	14,9	6,4	19,1
<b>BILDUNG</b>							
Volks- oder Hauptschule	13	23,1	-	30,8	15,4	15,4	38,5
Berufs- oder Handelsschule	127	22,0	14,2	42,5	21,3	4,7	15,0
Mittelschule	215	19,1	7,4	28,4	32,1	11,6	19,5
(Fach-)Hochschule	442	26,0	7,0	30,1	33,0	10,6	18,1
<b>FUNKTION</b>							
Mitglied	765	22,6	8,1	31,2	30,7	10,2	18,6
Pfarrer	33	45,5	9,1	39,4	27,3	6,1	15,2

**Das priesterliche Amt: dient primär der Schlichtung von Konflikten, dem menschlichen Zusammenleben in der Gemeinde. [436]**

Horizontale Prozentuierung							
	Total (Rohwerte)	stimme völlig zu	stimme zu	teils-teils	lehne ich ab	lehne ich ganz ab	keine Angabe
							
<b>Total</b>	<b>798</b>	<b>1,3</b>	<b>8,1</b>	<b>31,6</b>	<b>30,6</b>	<b>10,0</b>	<b>18,4</b>
<b>DIÖZESE</b>							
Wien - Stadt	798	1,3	8,1	31,6	30,6	10,0	18,4
Wien - Nord	-	-	-	-	-	-	-
Wien - Süd	-	-	-	-	-	-	-
<b>PFARRGRÖSSE</b>							
bis 1000 Katholiken	57	-	12,3	19,3	28,1	17,5	22,8
1001-2000	80	1,2	12,5	36,2	25,0	8,8	16,2
2001-4000	284	1,4	9,2	29,2	30,6	9,2	20,4
4001-6000	160	1,9	6,2	36,9	32,5	10,0	12,5
6001-9000	148	0,7	6,1	31,8	31,8	10,8	18,9
9001 und mehr	37	-	8,1	40,5	21,6	8,1	21,6
<b>PFARRER AM ORT</b>							
Pfarrer wohnt in der Pfarre	734	1,2	8,2	31,7	30,7	9,9	18,3
Pfarre mitbetreut - Pfarrer anderswo	47	2,1	8,5	34,0	25,5	10,6	19,1
<b>GESCHLECHT</b>							
männlich	412	2,2	7,5	34,5	29,9	7,5	18,4
weiblich	384	0,3	8,9	28,6	31,2	12,5	18,5
<b>ALTER</b>							
bis 29	70	1,4	5,7	12,9	41,4	11,4	27,1
30 - 39	86	1,2	7,0	27,9	33,7	4,7	25,6
40 - 49	221	0,9	8,6	28,5	30,8	16,3	14,9
50 - 59	183	-	6,0	34,4	33,3	10,9	15,3
60 - 69	179	2,2	8,9	37,4	27,4	5,0	19,0
ab 70	47	4,3	12,8	42,6	14,9	6,4	19,1
<b>BILDUNG</b>							
Volks- oder Hauptschule	13	-	-	30,8	15,4	15,4	38,5
Berufs- oder Handelsschule	127	2,4	14,2	42,5	21,3	4,7	15,0
Mittelschule	215	0,9	7,4	28,4	32,1	11,6	19,5
(Fach-)Hochschule	442	1,1	7,0	30,1	33,0	10,6	18,1
<b>FUNKTION</b>							
Mitglied	765	1,2	8,1	31,2	30,7	10,2	18,6
Pfarrer	33	3,0	9,1	39,4	27,3	6,1	15,2







## Das priesterliche Amt: gründet nicht in einer besonderen Weihe. [437]

Horizontale Prozentuierung							
	Total (Rohwerte)	stimme völlig zu	stimme zu	teils-teils	lehne ich ab	lehne ich ganz ab	keine Angabe
<b>Total</b>	<b>798</b>	<b>6,4</b>	<b>14,9</b>	<b>19,7</b>	<b>21,3</b>	<b>17,0</b>	<b>20,7</b>
<b>DIÖZESE</b>							
Wien - Stadt	798	6,4	14,9	19,7	21,3	17,0	20,7
Wien - Nord	-	-	-	-	-	-	-
Wien - Süd	-	-	-	-	-	-	-
<b>PFARRGRÖSSE</b>							
bis 1000 Katholiken	57	5,3	12,3	26,3	14,0	17,5	24,6
1001-2000	80	2,5	15,0	22,5	20,0	23,8	16,2
2001-4000	284	4,6	15,5	21,5	20,1	16,9	21,5
4001-6000	160	11,2	17,5	16,2	22,5	16,2	16,2
6001-9000	148	8,1	12,2	17,6	25,0	14,2	23,0
9001 und mehr	37	2,7	24,3	16,2	16,2	16,2	24,3
<b>PFARRER AM ORT</b>							
Pfarrer wohnt in der Pfarre	734	6,4	14,7	19,5	21,8	17,2	20,4
Pfarre mitbetreut - Pfarrer anderswo	47	6,4	14,9	25,5	12,8	17,0	23,4
<b>GESCHLECHT</b>							
männlich	412	7,0	13,8	16,3	24,5	18,7	19,7
weiblich	384	5,7	15,6	23,4	18,0	15,4	21,9
<b>ALTER</b>							
bis 29	70	8,6	10,0	27,1	12,9	12,9	28,6
30 - 39	86	1,2	14,0	20,9	20,9	15,1	27,9
40 - 49	221	5,4	11,8	19,9	21,3	23,1	18,6
50 - 59	183	7,7	16,4	15,8	24,0	17,5	18,6
60 - 69	179	5,0	19,0	21,8	21,2	13,4	19,6
ab 70	47	19,1	14,9	8,5	25,5	12,8	19,1
<b>BILDUNG</b>							
Volks- oder Hauptschule	13	7,7	-	15,4	15,4	23,1	38,5
Berufs- oder Handelsschule	127	9,4	18,9	23,6	17,3	11,8	18,9
Mittelschule	215	5,1	13,5	22,8	18,6	16,7	23,3
(Fach-)Hochschule	442	6,1	14,9	17,2	24,0	18,6	19,2
<b>FUNKTION</b>							
Mitglied	765	6,5	15,0	20,3	20,8	16,5	20,9
Pfarrer	33	3,0	12,1	6,1	33,3	30,3	15,2







## Das priesterliche Amt: hält die anvertraute Gemeinde in der Spur des Evangeliums. [438]

Horizontale Prozentuierung							
	Total (Rohwerte)	stimme völlig zu	stimme zu	teils-teils	lehne ich ab	lehne ich ganz ab	keine Angabe
<b>Total</b>	<b>798</b>	<b>21,1</b>	<b>38,7</b>	<b>16,8</b>	<b>3,6</b>	<b>0,5</b>	<b>19,3</b>
<b>DIÖZESE</b>							
Wien - Stadt	798	21,1	38,7	16,8	3,6	0,5	19,3
Wien - Nord	-	-	-	-	-	-	-
Wien - Süd	-	-	-	-	-	-	-
<b>PFARRGRÖSSE</b>							
bis 1000 Katholiken	57	29,8	35,1	8,8	1,8	-	24,6
1001-2000	80	21,2	42,5	12,5	6,2	-	17,5
2001-4000	284	19,4	39,4	15,8	4,2	1,1	20,1
4001-6000	160	21,9	41,9	20,0	2,5	-	13,8
6001-9000	148	23,6	31,1	19,6	3,4	0,7	21,6
9001 und mehr	37	13,5	48,6	16,2	-	-	21,6
<b>PFARRER AM ORT</b>							
Pfarrer wohnt in der Pfarre	734	21,1	39,4	16,3	3,7	0,4	19,1
Pfarre mitbetreut - Pfarrer anderswo	47	19,1	34,0	21,3	2,1	2,1	21,3
<b>GESCHLECHT</b>							
männlich	412	20,4	39,3	17,2	3,2	0,5	19,4
weiblich	384	21,9	38,0	16,4	3,9	0,5	19,3
<b>ALTER</b>							
bis 29	70	14,3	35,7	15,7	7,1	-	27,1
30 - 39	86	10,5	33,7	23,3	5,8	-	26,7
40 - 49	221	19,0	41,6	16,3	5,0	0,5	17,6
50 - 59	183	24,0	33,9	21,9	3,3	0,5	16,4
60 - 69	179	25,7	42,5	12,3	0,6	0,6	18,4
ab 70	47	31,9	38,3	8,5	2,1	2,1	17,0
<b>BILDUNG</b>							
Volks- oder Hauptschule	13	30,8	23,1	7,7	-	-	38,5
Berufs- oder Handelsschule	127	23,6	40,2	18,1	2,4	0,8	15,0
Mittelschule	215	17,7	36,7	20,0	3,3	-	22,3
(Fach-)Hochschule	442	21,7	39,8	15,2	4,3	0,7	18,3
<b>FUNKTION</b>							
Mitglied	765	21,2	38,7	16,3	3,8	0,5	19,5
Pfarrer	33	18,2	39,4	27,3	-	-	15,2

## Das priesterliche Amt: ist Ausdruck persönlicher Berufung. [439]

Horizontale Prozentuierung							
	Total (Rohwerte)						
		stimme völlig zu	stimme zu	teils-teils	lehne ich ab	lehne ich ganz ab	keine Angabe
							
<b>Total</b>	<b>798</b>	<b>41,1</b>	<b>33,6</b>	<b>6,6</b>	<b>0,4</b>	<b>0,1</b>	<b>18,2</b>
<b>DIÖZESE</b>							
Wien - Stadt	798	41,1	33,6	6,6	0,4	0,1	18,2
Wien - Nord	-	-	-	-	-	-	-
Wien - Süd	-	-	-	-	-	-	-
<b>PFARRGRÖSSE</b>							
bis 1000 Katholiken	57	49,1	24,6	1,8	-	-	24,6
1001-2000	80	45,0	33,8	5,0	-	-	16,2
2001-4000	284	38,7	33,1	7,7	0,4	0,4	19,7
4001-6000	160	40,6	37,5	8,8	0,6	-	12,5
6001-9000	148	39,2	33,1	8,1	0,7	-	18,9
9001 und mehr	37	43,2	35,1	-	-	-	21,6
<b>PFARRER AM ORT</b>							
Pfarrer wohnt in der Pfarre	734	40,5	34,3	6,7	0,4	0,1	18,0
Pfarrer mitbetreut - Pfarrer anderswo	47	51,1	21,3	8,5	-	-	19,1
<b>GESCHLECHT</b>							
männlich	412	38,1	34,2	8,7	0,5	0,2	18,2
weiblich	384	44,3	33,1	4,2	0,3	-	18,2
<b>ALTER</b>							
bis 29	70	44,3	21,4	5,7	1,4	-	27,1
30 - 39	86	34,9	31,4	8,1	-	-	25,6
40 - 49	221	43,9	34,4	6,3	0,5	-	14,9
50 - 59	183	43,7	35,0	6,0	0,5	-	14,8
60 - 69	179	35,8	36,9	7,8	-	0,6	19,0
ab 70	47	44,7	34,0	4,3	-	-	17,0
<b>BILDUNG</b>							
Volks- oder Hauptschule	13	38,5	15,4	7,7	-	-	38,5
Berufs- oder Handelsschule	127	35,4	43,3	5,5	0,8	-	15,0
Mittelschule	215	38,6	34,9	7,0	-	-	19,5
(Fach-)Hochschule	442	44,1	30,8	6,8	0,5	0,2	17,6
<b>FUNKTION</b>							
Mitglied	765	41,0	33,9	6,4	0,3	0,1	18,3
Pfarrer	33	42,4	27,3	12,1	3,0	-	15,2

## Das priesterliche Amt: ist ausschließlich Schöpfung der frühen Gemeinden. [440]

Horizontale Prozentuierung							
Total (Rohwerte)		stimme völlig zu	stimme zu	teils-teils	lehne ich ab	lehne ich ganz ab	keine Angabe
							
<b>Total</b>	<b>798</b>	<b>1,5</b>	<b>7,9</b>	<b>22,2</b>	<b>27,6</b>	<b>16,5</b>	<b>24,3</b>
<b>DIÖZESE</b>							
Wien - Stadt	798	1,5	7,9	22,2	27,6	16,5	24,3
Wien - Nord	-	-	-	-	-	-	-
Wien - Süd	-	-	-	-	-	-	-
<b>PFARRGRÖSSE</b>							
bis 1000 Katholiken	57	3,5	10,5	19,3	22,8	14,0	29,8
1001-2000	80	-	7,5	21,2	30,0	21,2	20,0
2001-4000	284	1,8	7,7	20,1	26,8	17,3	26,4
4001-6000	160	2,5	8,8	28,1	26,2	16,2	18,1
6001-9000	148	0,7	8,1	19,6	31,1	14,2	26,4
9001 und mehr	37	-	-	29,7	29,7	10,8	29,7
<b>PFARRER AM ORT</b>							
Pfarrer wohnt in der Pfarre	734	1,2	7,2	22,6	27,5	17,0	24,4
Pfarre mitbetreut - Pfarrer anderswo	47	4,3	12,8	19,1	31,9	12,8	19,1
<b>GESCHLECHT</b>							
männlich	412	1,2	8,7	20,1	25,5	20,1	24,3
weiblich	384	1,8	7,0	24,2	29,7	12,8	24,5
<b>ALTER</b>							
bis 29	70	1,4	5,7	15,7	27,1	21,4	28,6
30 - 39	86	2,3	4,7	18,6	26,7	16,3	31,4
40 - 49	221	1,4	5,0	24,9	31,2	16,3	21,3
50 - 59	183	0,5	8,2	25,1	28,4	16,4	21,3
60 - 69	179	1,7	10,6	16,8	28,5	15,1	27,4
ab 70	47	2,1	19,1	29,8	10,6	19,1	19,1
<b>BILDUNG</b>							
Volks- oder Hauptschule	13	7,7	-	15,4	23,1	7,7	46,2
Berufs- oder Handelsschule	127	3,1	11,8	29,9	22,8	12,6	19,7
Mittelschule	215	1,4	6,5	19,5	29,3	14,9	28,4
(Fach-)Hochschule	442	0,9	7,7	21,5	28,3	18,8	22,9
<b>FUNKTION</b>							
Mitglied	765	1,6	7,6	22,5	28,4	15,6	24,4
Pfarrer	33	-	15,2	15,2	9,1	39,4	21,2













## Das priesterliche Amt: ist Ergebnis eines geschichtlichen Prozesses. [442]

Horizontale Prozentuierung								
		Total (Rohwerte)	stimme völlig zu	stimme zu	teils-teils	lehne ich ab	lehne ich ganz ab	keine Angabe
<b>Total</b>	<b>798</b>	<b>8,0</b>	<b>18,7</b>	<b>28,6</b>	<b>14,8</b>	<b>7,9</b>	<b>22,1</b>	
<b>DIÖZESE</b>								
Wien - Stadt	798	8,0	18,7	28,6	14,8	7,9	22,1	
Wien - Nord	-	-	-	-	-	-	-	
Wien - Süd	-	-	-	-	-	-	-	
<b>PFARRGRÖSSE</b>								
bis 1000 Katholiken	57	3,5	19,3	24,6	14,0	10,5	28,1	
1001-2000	80	8,8	22,5	21,2	16,2	13,8	17,5	
2001-4000	284	8,5	18,3	28,9	12,3	7,7	24,3	
4001-6000	160	8,8	17,5	34,4	16,9	7,5	15,0	
6001-9000	148	6,8	18,2	29,1	18,2	2,7	25,0	
9001 und mehr	37	5,4	21,6	24,3	8,1	13,5	27,0	
<b>PFARRER AM ORT</b>								
Pfarrer wohnt in der Pfarre	734	8,0	17,7	29,0	15,3	8,0	21,9	
Pfarrer mitbetreut - Pfarrer anderswo	47	8,5	31,9	25,5	8,5	6,4	19,1	
<b>GESCHLECHT</b>								
männlich	412	7,3	16,3	29,1	16,5	8,7	22,1	
weiblich	384	8,9	21,4	27,6	13,0	7,0	22,1	
<b>ALTER</b>								
bis 29	70	7,1	25,7	21,4	15,7	1,4	28,6	
30 - 39	86	9,3	17,4	29,1	10,5	3,5	30,2	
40 - 49	221	9,0	18,1	30,3	13,6	10,4	18,6	
50 - 59	183	9,3	18,0	29,5	16,9	7,7	18,6	
60 - 69	179	5,0	18,4	25,7	18,4	8,4	24,0	
ab 70	47	8,5	17,0	34,0	6,4	14,9	19,1	
<b>BILDUNG</b>								
Volks- oder Hauptschule	13	-	7,7	30,8	7,7	7,7	46,2	
Berufs- oder Handelsschule	127	5,5	15,7	40,2	9,4	9,4	19,7	
Mittelschule	215	5,6	18,1	24,7	18,6	8,4	24,7	
(Fach-)Hochschule	442	10,2	20,1	27,1	14,7	7,2	20,6	
<b>FUNKTION</b>								
Mitglied	765	8,0	18,6	28,6	15,0	7,7	22,1	
Pfarrer	33	9,1	21,2	27,3	9,1	12,1	21,2	

## Das priesterliche Amt: ist Repräsentation Christi. [443]

Horizontale Prozentuierung							
	Total (Rohwerte)	stimme völlig zu	stimme zu	teils-teils	lehne ich ab	lehne ich ganz ab	keine Angabe
<b>Total</b>	<b>798</b>	<b>28,1</b>	<b>27,2</b>	<b>17,5</b>	<b>5,1</b>	<b>2,4</b>	<b>19,7</b>
<b>DIÖZESE</b>							
Wien - Stadt	798	28,1	27,2	17,5	5,1	2,4	19,7
Wien - Nord	-	-	-	-	-	-	-
Wien - Süd	-	-	-	-	-	-	-
<b>PFARRGRÖSSE</b>							
bis 1000 Katholiken	57	33,3	19,3	8,8	3,5	7,0	28,1
1001-2000	80	26,2	28,8	20,0	5,0	2,5	17,5
2001-4000	284	26,4	26,8	19,0	5,3	1,4	21,1
4001-6000	160	26,2	32,5	19,4	6,2	1,2	14,4
6001-9000	148	31,8	26,4	14,9	3,4	3,4	20,3
9001 und mehr	37	32,4	24,3	13,5	5,4	2,7	21,6
<b>PFARRER AM ORT</b>							
Pfarrer wohnt in der Pfarre	734	28,6	27,4	17,3	4,8	2,5	19,5
Pfarre mitbetreut - Pfarrer anderswo	47	21,3	27,7	19,1	10,6	2,1	19,1
<b>GESCHLECHT</b>							
männlich	412	27,4	27,9	18,0	4,9	2,4	19,4
weiblich	384	28,9	26,0	17,2	5,5	2,3	20,1
<b>ALTER</b>							
bis 29	70	11,4	27,1	18,6	5,7	8,6	28,6
30 - 39	86	16,3	32,6	19,8	3,5	-	27,9
40 - 49	221	27,6	28,5	20,8	4,5	3,2	15,4
50 - 59	183	32,2	28,4	14,8	4,9	2,2	17,5
60 - 69	179	33,5	24,6	15,1	5,6	1,1	20,1
ab 70	47	40,4	17,0	17,0	8,5	-	17,0
<b>BILDUNG</b>							
Volks- oder Hauptschule	13	46,2	7,7	7,7	-	-	38,5
Berufs- oder Handelsschule	127	37,0	22,0	17,3	5,5	0,8	17,3
Mittelschule	215	30,2	29,8	12,1	4,7	1,4	21,9
(Fach-)Hochschule	442	24,0	28,1	20,6	5,4	3,4	18,6
<b>FUNKTION</b>							
Mitglied	765	27,8	27,2	17,5	5,1	2,5	19,9
Pfarrer	33	33,3	27,3	18,2	6,1	-	15,2

## Das priesterliche Amt: ist Repräsentation der Gemeinde. [444]

Horizontale Prozentuierung							
	Total (Rohwerte)	stimme völlig zu	stimme zu	teils-teils	lehne ich ab	lehne ich ganz ab	keine Angabe
							
<b>Total</b>	<b>798</b>	<b>9,1</b>	<b>26,3</b>	<b>28,3</b>	<b>11,0</b>	<b>3,8</b>	<b>21,4</b>
<b>DIÖZESE</b>							
Wien - Stadt	798	9,1	26,3	28,3	11,0	3,8	21,4
Wien - Nord	-	-	-	-	-	-	-
Wien - Süd	-	-	-	-	-	-	-
<b>PFARRGRÖSSE</b>							
bis 1000 Katholiken	57	15,8	21,1	22,8	8,8	3,5	28,1
1001-2000	80	10,0	26,2	28,8	11,2	6,2	17,5
2001-4000	284	8,8	25,4	28,5	9,5	4,9	22,9
4001-6000	160	7,5	30,0	29,4	13,8	2,5	16,9
6001-9000	148	8,1	29,7	28,4	10,1	2,0	21,6
9001 und mehr	37	8,1	18,9	32,4	10,8	2,7	27,0
<b>PFARRER AM ORT</b>							
Pfarrer wohnt in der Pfarre	734	9,4	26,0	28,5	10,9	3,8	21,4
Pfarre mitbetreut - Pfarrer anderswo	47	6,4	27,7	27,7	14,9	4,3	19,1
<b>GESCHLECHT</b>							
männlich	412	9,5	26,7	29,4	10,2	3,2	21,1
weiblich	384	8,9	25,5	27,3	12,0	4,4	21,9
<b>ALTER</b>							
bis 29	70	8,6	30,0	20,0	12,9	-	28,6
30 - 39	86	8,1	26,7	26,7	7,0	2,3	29,1
40 - 49	221	8,6	22,6	32,1	11,3	6,8	18,6
50 - 59	183	8,2	31,1	28,4	12,6	1,6	18,0
60 - 69	179	10,6	22,9	28,5	11,2	4,5	22,3
ab 70	47	10,6	29,8	25,5	10,6	4,3	19,1
<b>BILDUNG</b>							
Volks- oder Hauptschule	13	7,7	23,1	15,4	7,7	-	46,2
Berufs- oder Handelsschule	127	9,4	29,9	30,7	8,7	1,6	19,7
Mittelschule	215	9,8	26,0	28,4	10,7	0,9	24,2
(Fach-)Hochschule	442	8,8	25,6	28,1	12,0	5,9	19,7
<b>FUNKTION</b>							
Mitglied	765	8,9	26,1	28,4	11,1	3,9	21,6
Pfarrer	33	15,2	30,3	27,3	9,1	-	18,2



## Das priesterliche Amt: ist von Christus eingesetzt. [445]

Horizontale Prozentuierung							
	Total (Rohwerte)	stimme völlig zu	stimme zu	teils-teils	lehne ich ab	lehne ich ganz ab	keine Angabe
<b>Total</b>	<b>798</b>	<b>28,7</b>	<b>24,6</b>	<b>14,4</b>	<b>6,1</b>	<b>5,0</b>	<b>21,2</b>
<b>DIÖZESE</b>							
Wien - Stadt	798	28,7	24,6	14,4	6,1	5,0	21,2
Wien - Nord	-	-	-	-	-	-	-
Wien - Süd	-	-	-	-	-	-	-
<b>PFARRGRÖSSE</b>							
bis 1000 Katholiken	57	24,6	17,5	15,8	3,5	7,0	31,6
1001-2000	80	33,8	23,8	20,0	2,5	2,5	17,5
2001-4000	284	25,7	22,9	15,5	7,4	6,3	22,2
4001-6000	160	30,0	31,2	12,5	6,9	5,0	14,4
6001-9000	148	30,4	27,0	10,8	6,8	3,4	21,6
9001 und mehr	37	27,0	21,6	16,2	-	-	35,1
<b>PFARRER AM ORT</b>							
Pfarrer wohnt in der Pfarre	734	29,2	25,2	13,6	6,1	5,0	20,8
Pfarre mitbetreut - Pfarrer anderswo	47	25,5	19,1	23,4	4,3	6,4	21,3
<b>GESCHLECHT</b>							
männlich	412	28,6	25,5	14,8	6,3	4,1	20,6
weiblich	384	28,9	23,4	14,1	6,0	5,7	21,9
<b>ALTER</b>							
bis 29	70	15,7	18,6	17,1	10,0	8,6	30,0
30 - 39	86	17,4	30,2	15,1	4,7	1,2	31,4
40 - 49	221	29,4	22,2	18,1	6,3	6,8	17,2
50 - 59	183	30,6	26,8	15,3	4,9	4,9	17,5
60 - 69	179	32,4	26,8	11,2	4,5	3,4	21,8
ab 70	47	42,6	17,0	4,3	12,8	4,3	19,1
<b>BILDUNG</b>							
Volks- oder Hauptschule	13	38,5	15,4	7,7	-	-	38,5
Berufs- oder Handelsschule	127	36,2	23,6	12,6	3,9	3,9	19,7
Mittelschule	215	29,3	23,3	13,5	7,4	2,8	23,7
(Fach-)Hochschule	442	26,0	25,8	15,6	6,3	6,6	19,7
<b>FUNKTION</b>							
Mitglied	765	28,6	24,2	14,6	5,9	5,2	21,4
Pfarrer	33	30,3	33,3	9,1	12,1	-	15,2

**Das priesterliche Amt: sorgt sich darum, dass die vom Evangelium geformten Gemeinden mit der Ortskirche verbunden bleiben. [446]**

Horizontale Prozentuierung							
Total (Rohwerte)		stimme völlig zu	stimme zu	teils-teils	lehne ich ab	lehne ich ganz ab	keine Angabe
<b>Total</b>	<b>798</b>	<b>17,8</b>	<b>32,1</b>	<b>20,7</b>	<b>4,4</b>	<b>1,0</b>	<b>24,1</b>
<b>DIÖZESE</b>							
Wien - Stadt	798	17,8	32,1	20,7	4,4	1,0	24,1
Wien - Nord	-	-	-	-	-	-	-
Wien - Süd	-	-	-	-	-	-	-
<b>PFARRGRÖSSE</b>							
bis 1000 Katholiken	57	15,8	28,1	19,3	5,3	3,5	28,1
1001-2000	80	15,0	31,2	28,8	6,2	-	18,8
2001-4000	284	15,8	32,7	19,4	4,9	0,7	26,4
4001-6000	160	21,9	35,6	17,5	3,8	2,5	18,8
6001-9000	148	18,9	28,4	25,0	2,7	-	25,0
9001 und mehr	37	24,3	45,9	2,7	-	-	27,0
<b>PFARRER AM ORT</b>							
Pfarrer wohnt in der Pfarre	734	18,1	31,9	20,7	4,2	1,0	24,1
Pfarre mitbetreut - Pfarrer anderswo	47	14,9	38,3	21,3	4,3	2,1	19,1
<b>GESCHLECHT</b>							
männlich	412	19,2	32,8	20,6	3,4	0,7	23,3
weiblich	384	16,4	31,2	20,8	5,2	1,3	25,0
<b>ALTER</b>							
bis 29	70	11,4	21,4	25,7	10,0	1,4	30,0
30 - 39	86	10,5	29,1	20,9	7,0	-	32,6
40 - 49	221	14,9	34,4	21,7	5,9	1,8	21,3
50 - 59	183	16,9	31,1	26,2	2,7	1,1	21,9
60 - 69	179	23,5	33,0	16,8	1,7	0,6	24,6
ab 70	47	38,3	38,3	4,3	2,1	-	17,0
<b>BILDUNG</b>							
Volks- oder Hauptschule	13	23,1	23,1	7,7	-	-	46,2
Berufs- oder Handelsschule	127	24,4	33,9	17,3	1,6	1,6	21,3
Mittelschule	215	12,6	29,3	24,2	5,6	1,4	27,0
(Fach-)Hochschule	442	18,3	33,3	20,4	4,8	0,7	22,6
<b>FUNKTION</b>							
Mitglied	765	17,4	31,8	20,9	4,6	1,0	24,3
Pfarrer	33	27,3	39,4	15,2	-	-	18,2

**PRIESTERMANGEL UND SEINE FOLGEN: der Kontakt zum Priester würde aufhören. [447]**

Horizontale Prozentuierung							
	Total (Rohwerte)						
		trifft völlig zu	trifft zu	teils-teils	trifft nicht zu	trifft überhaupt nicht zu	keine Angabe
<b>Total</b>	<b>798</b>	<b>15,0</b>	<b>33,7</b>	<b>24,4</b>	<b>6,9</b>	<b>1,8</b>	<b>18,2</b>
<b>DIÖZESE</b>							
Wien - Stadt	798	15,0	33,7	24,4	6,9	1,8	18,2
Wien - Nord	-	-	-	-	-	-	-
Wien - Süd	-	-	-	-	-	-	-
<b>PFARRGRÖSSE</b>							
bis 1000 Katholiken	57	24,6	26,3	17,5	7,0	3,5	21,1
1001-2000	80	13,8	33,8	30,0	3,8	2,5	16,2
2001-4000	284	14,4	32,7	23,2	8,1	1,4	20,1
4001-6000	160	15,0	40,0	22,5	8,8	1,2	12,5
6001-9000	148	10,1	34,5	29,7	5,4	2,0	18,2
9001 und mehr	37	21,6	18,9	27,0	5,4	2,7	24,3
<b>PFARRER AM ORT</b>							
Pfarrer wohnt in der Pfarre	734	15,3	33,5	24,4	6,5	1,8	18,5
Pfarre mitbetreut - Pfarrer anderswo	47	12,8	34,0	27,7	10,6	2,1	12,8
<b>GESCHLECHT</b>							
männlich	412	14,1	33,3	25,0	7,3	1,7	18,7
weiblich	384	16,1	33,9	24,0	6,5	1,8	17,7
<b>ALTER</b>							
bis 29	70	11,4	32,9	21,4	7,1	1,4	25,7
30 - 39	86	14,0	25,6	26,7	8,1	1,2	24,4
40 - 49	221	19,5	30,3	28,1	5,4	2,3	14,5
50 - 59	183	10,9	36,6	24,6	8,7	2,2	16,9
60 - 69	179	13,4	37,4	22,9	6,7	1,1	18,4
ab 70	47	25,5	36,2	14,9	4,3	2,1	17,0
<b>BILDUNG</b>							
Volks- oder Hauptschule	13	7,7	23,1	15,4	-	15,4	38,5
Berufs- oder Handelsschule	127	18,9	32,3	26,0	7,1	1,6	14,2
Mittelschule	215	12,1	37,2	22,8	7,0	1,9	19,1
(Fach-)Hochschule	442	15,6	32,8	25,1	7,0	1,4	18,1
<b>FUNKTION</b>							
Mitglied	765	14,8	34,0	24,3	6,9	1,8	18,2
Pfarrer	33	21,2	27,3	27,3	6,1	-	18,2

**PRIESTERMANGEL UND SEINE FOLGEN: der Sonntagsbesuch würde allmählich zurückgehen. [448]**

Horizontale Prozentuierung							
	Total (Rohwerte)	trifft völlig zu	trifft zu	teils-teils	trifft nicht zu	trifft überhaupt nicht zu	keine Angabe
<b>Total</b>	<b>798</b>	<b>14,9</b>	<b>31,8</b>	<b>23,4</b>	<b>9,4</b>	<b>2,5</b>	<b>17,9</b>
<b>DIÖZESE</b>							
Wien - Stadt	798	14,9	31,8	23,4	9,4	2,5	17,9
Wien - Nord	-	-	-	-	-	-	-
Wien - Süd	-	-	-	-	-	-	-
<b>PFARRGRÖSSE</b>							
bis 1000 Katholiken	57	15,8	31,6	19,3	8,8	3,5	21,1
1001-2000	80	17,5	35,0	22,5	7,5	2,5	15,0
2001-4000	284	13,4	28,9	25,0	10,6	2,1	20,1
4001-6000	160	15,0	34,4	28,1	6,9	2,5	13,1
6001-9000	148	14,9	34,5	16,9	12,2	3,4	18,2
9001 und mehr	37	16,2	27,0	21,6	13,5	-	21,6
<b>PFARRER AM ORT</b>							
Pfarrer wohnt in der Pfarre	734	15,0	31,6	23,7	9,1	2,3	18,3
Pfarre mitbetreut - Pfarrer anderswo	47	17,0	31,9	19,1	17,0	2,1	12,8
<b>GESCHLECHT</b>							
männlich	412	14,1	32,3	23,8	9,7	1,7	18,4
weiblich	384	15,6	31,2	23,2	9,1	3,4	17,4
<b>ALTER</b>							
bis 29	70	14,3	27,1	22,9	8,6	1,4	25,7
30 - 39	86	14,0	30,2	18,6	10,5	1,2	25,6
40 - 49	221	15,4	33,9	24,0	9,5	3,2	14,0
50 - 59	183	12,0	32,2	26,2	8,7	4,4	16,4
60 - 69	179	17,9	31,8	20,7	10,6	1,1	17,9
ab 70	47	17,0	29,8	29,8	4,3	2,1	17,0
<b>BILDUNG</b>							
Volks- oder Hauptschule	13	7,7	23,1	15,4	-	15,4	38,5
Berufs- oder Handelsschule	127	22,8	30,7	23,6	7,9	0,8	14,2
Mittelschule	215	12,1	34,4	23,3	7,9	3,3	19,1
(Fach-)Hochschule	442	14,3	31,2	23,8	10,9	2,3	17,6
<b>FUNKTION</b>							
Mitglied	765	15,0	31,6	23,4	9,5	2,6	17,8
Pfarrer	33	12,1	36,4	24,2	6,1	-	21,2



**PRIESTERMANGEL UND SEINE FOLGEN: manche Kranke würden ohne Krankensakramente sterben.**  
**[449]**

Horizontale Prozentuierung								
		Total (Rohwerte)						
			trifft völlig zu	trifft zu	teils-teils	trifft nicht zu	trifft überhaupt nicht zu	keine Angabe
<b>Total</b>	<b>798</b>	<b>13,5</b>	<b>28,6</b>	<b>19,2</b>	<b>15,2</b>	<b>4,3</b>	<b>19,3</b>	
<b>DIÖZESE</b>								
Wien - Stadt	798	13,5	28,6	19,2	15,2	4,3	19,3	
Wien - Nord	-	-	-	-	-	-	-	
Wien - Süd	-	-	-	-	-	-	-	
<b>PFARRGRÖSSE</b>								
bis 1000 Katholiken	57	12,3	35,1	5,3	17,5	3,5	26,3	
1001-2000	80	12,5	30,0	16,2	20,0	5,0	16,2	
2001-4000	284	13,0	26,4	20,4	13,4	5,6	21,1	
4001-6000	160	15,0	30,0	22,5	15,6	2,5	14,4	
6001-9000	148	13,5	30,4	20,9	12,2	3,4	19,6	
9001 und mehr	37	16,2	10,8	21,6	24,3	5,4	21,6	
<b>PFARRER AM ORT</b>								
Pfarrer wohnt in der Pfarre	734	13,4	29,0	18,9	15,0	4,2	19,5	
Pfarre mitbetreut - Pfarrer anderswo	47	19,1	23,4	21,3	21,3	2,1	12,8	
<b>GESCHLECHT</b>								
männlich	412	13,3	28,2	19,7	15,5	3,9	19,4	
weiblich	384	13,5	29,2	18,5	14,8	4,7	19,3	
<b>ALTER</b>								
bis 29	70	12,9	28,6	17,1	8,6	5,7	27,1	
30 - 39	86	8,1	20,9	19,8	19,8	4,7	26,7	
40 - 49	221	14,5	28,5	19,5	16,3	5,0	16,3	
50 - 59	183	13,7	29,0	19,7	15,3	5,5	16,9	
60 - 69	179	13,4	29,6	19,0	16,8	2,2	19,0	
ab 70	47	19,1	36,2	19,1	6,4	2,1	17,0	
<b>BILDUNG</b>								
Volks- oder Hauptschule	13	23,1	15,4	7,7	7,7	7,7	38,5	
Berufs- oder Handelsschule	127	15,7	29,1	20,5	18,1	1,6	15,0	
Mittelschule	215	11,2	31,2	17,7	14,0	6,0	20,0	
(Fach-)Hochschule	442	13,8	27,6	19,9	15,2	4,1	19,5	
<b>FUNKTION</b>								
Mitglied	765	13,5	29,2	18,6	15,4	4,2	19,2	
Pfarrer	33	15,2	15,2	33,3	9,1	6,1	21,2	





**PRIESTERMANGEL UND SEINE FOLGEN: der christliche Glaube würde nach und nach schwächer. [450]**

Horizontale Prozentuierung							
Total (Rohwerte)							
		trifft völlig zu	trifft zu	teils-teils	trifft nicht zu	trifft überhaupt nicht zu	keine Angabe
<b>Total</b>	<b>798</b>	<b>10,9</b>	<b>21,8</b>	<b>24,6</b>	<b>18,5</b>	<b>5,9</b>	<b>18,3</b>
<b>DIÖZESE</b>							
Wien - Stadt	798	10,9	21,8	24,6	18,5	5,9	18,3
Wien - Nord	-	-	-	-	-	-	-
Wien - Süd	-	-	-	-	-	-	-
<b>PFARRGRÖSSE</b>							
bis 1000 Katholiken	57	14,0	22,8	22,8	15,8	3,5	21,1
1001-2000	80	10,0	31,2	28,8	11,2	3,8	15,0
2001-4000	284	9,5	19,7	23,2	20,1	7,4	20,1
4001-6000	160	10,6	23,8	23,8	20,6	7,5	13,8
6001-9000	148	11,5	20,9	27,0	20,3	3,4	16,9
9001 und mehr	37	13,5	21,6	10,8	16,2	8,1	29,7
<b>PFARRER AM ORT</b>							
Pfarrer wohnt in der Pfarre	734	10,5	22,3	24,1	19,1	5,6	18,4
Pfarre mitbetreut - Pfarrer anderswo	47	17,0	10,6	38,3	12,8	6,4	14,9
<b>GESCHLECHT</b>							
männlich	412	11,7	24,0	23,1	17,5	5,3	18,4
weiblich	384	9,9	19,5	26,0	19,8	6,5	18,2
<b>ALTER</b>							
bis 29	70	14,3	24,3	18,6	12,9	4,3	25,7
30 - 39	86	8,1	18,6	23,3	20,9	4,7	24,4
40 - 49	221	10,4	19,5	24,0	23,5	8,1	14,5
50 - 59	183	7,1	21,3	26,2	21,3	7,7	16,4
60 - 69	179	12,8	24,6	27,9	13,4	2,8	18,4
ab 70	47	21,3	25,5	21,3	8,5	4,3	19,1
<b>BILDUNG</b>							
Volks- oder Hauptschule	13	15,4	30,8	7,7	-	7,7	38,5
Berufs- oder Handelsschule	127	16,5	23,6	22,8	18,1	3,9	15,0
Mittelschule	215	6,5	22,8	28,8	16,3	6,0	19,5
(Fach-)Hochschule	442	11,3	20,6	23,5	20,4	6,3	17,9
<b>FUNKTION</b>							
Mitglied	765	11,0	21,8	24,4	18,8	5,8	18,2
Pfarrer	33	9,1	21,2	27,3	12,1	9,1	21,2



**PRIESTERMANGEL UND SEINE FOLGEN: die Kinder würden religiös nicht mehr so betreut. [451]**

Horizontale Prozentuierung							
	Total (Rohwerte)						
		trifft völlig zu	trifft zu	teils-teils	trifft nicht zu	trifft überhaupt nicht zu	keine Angabe
<b>Total</b>	<b>798</b>	<b>7,9</b>	<b>19,8</b>	<b>21,2</b>	<b>23,2</b>	<b>10,0</b>	<b>17,9</b>
<b>DIÖZESE</b>							
Wien - Stadt	798	7,9	19,8	21,2	23,2	10,0	17,9
Wien - Nord	-	-	-	-	-	-	-
Wien - Süd	-	-	-	-	-	-	-
<b>PFARRGRÖSSE</b>							
bis 1000 Katholiken	57	8,8	26,3	12,3	22,8	7,0	22,8
1001-2000	80	8,8	21,2	25,0	23,8	5,0	16,2
2001-4000	284	8,1	20,1	18,3	21,5	11,6	20,4
4001-6000	160	10,0	15,0	25,0	25,0	11,9	13,1
6001-9000	148	4,7	20,3	25,0	26,4	7,4	16,2
9001 und mehr	37	8,1	16,2	21,6	18,9	13,5	21,6
<b>PFARRER AM ORT</b>							
Pfarrer wohnt in der Pfarre	734	7,6	20,0	22,1	22,2	10,2	17,8
Pfarre mitbetreut - Pfarrer anderswo	47	12,8	17,0	8,5	40,4	6,4	14,9
<b>GESCHLECHT</b>							
männlich	412	8,7	20,9	23,3	20,4	8,7	18,0
weiblich	384	7,0	18,8	19,0	25,8	11,5	18,0
<b>ALTER</b>							
bis 29	70	4,3	21,4	25,7	14,3	8,6	25,7
30 - 39	86	7,0	14,0	17,4	26,7	10,5	24,4
40 - 49	221	6,3	18,6	19,9	25,3	14,9	14,9
50 - 59	183	6,6	18,6	23,5	24,6	11,5	15,3
60 - 69	179	10,1	22,9	23,5	21,8	3,4	18,4
ab 70	47	19,1	27,7	12,8	17,0	6,4	17,0
<b>BILDUNG</b>							
Volks- oder Hauptschule	13	15,4	23,1	7,7	7,7	7,7	38,5
Berufs- oder Handelsschule	127	12,6	22,0	18,9	25,2	7,1	14,2
Mittelschule	215	4,7	21,4	20,9	23,7	10,7	18,6
(Fach-)Hochschule	442	7,9	18,3	22,4	22,9	10,6	17,9
<b>FUNKTION</b>							
Mitglied	765	8,1	20,0	20,7	23,3	10,1	17,9
Pfarrer	33	3,0	15,2	33,3	21,2	9,1	18,2

**PRIESTERMANGEL UND SEINE FOLGEN: katholische Aktion würde einschlafen. [452]**

Horizontale Prozentuierung							
	Total (Rohwerte)						
		trifft völlig zu	trifft zu	teils-teils	trifft nicht zu	trifft überhaupt nicht zu	keine Angabe
<b>Total</b>	<b>798</b>	<b>5,0</b>	<b>16,4</b>	<b>21,2</b>	<b>24,8</b>	<b>12,2</b>	<b>20,4</b>
<b>DIÖZESE</b>							
Wien - Stadt	798	5,0	16,4	21,2	24,8	12,2	20,4
Wien - Nord	-	-	-	-	-	-	-
Wien - Süd	-	-	-	-	-	-	-
<b>PFARRGRÖSSE</b>							
bis 1000 Katholiken	57	7,0	24,6	15,8	21,1	5,3	26,3
1001-2000	80	7,5	21,2	20,0	22,5	11,2	17,5
2001-4000	284	5,6	14,1	21,1	23,6	12,7	22,9
4001-6000	160	6,2	16,9	21,9	30,0	11,2	13,8
6001-9000	148	1,4	15,5	22,3	26,4	12,8	21,6
9001 und mehr	37	5,4	10,8	16,2	24,3	21,6	21,6
<b>PFARRER AM ORT</b>							
Pfarrer wohnt in der Pfarre	734	4,9	15,9	22,1	24,5	12,4	20,2
Pfarrer mitbetreut - Pfarrer anderswo	47	8,5	19,1	14,9	27,7	10,6	19,1
<b>GESCHLECHT</b>							
männlich	412	5,3	16,0	22,8	24,0	11,9	19,9
weiblich	384	4,7	16,9	19,5	25,3	12,5	21,1
<b>ALTER</b>							
bis 29	70	4,3	21,4	25,7	11,4	10,0	27,1
30 - 39	86	4,7	17,4	15,1	23,3	11,6	27,9
40 - 49	221	5,0	14,5	19,5	27,6	16,7	16,7
50 - 59	183	2,7	13,1	23,0	29,5	12,6	19,1
60 - 69	179	6,7	18,4	22,9	22,9	8,4	20,7
ab 70	47	8,5	21,3	23,4	19,1	8,5	19,1
<b>BILDUNG</b>							
Volks- oder Hauptschule	13	7,7	38,5	-	-	15,4	38,5
Berufs- oder Handelsschule	127	7,1	22,8	26,0	22,0	7,1	15,0
Mittelschule	215	3,3	17,2	20,5	27,0	8,8	23,3
(Fach-)Hochschule	442	5,2	13,6	20,8	25,3	15,2	19,9
<b>FUNKTION</b>							
Mitglied	765	5,1	17,0	20,7	24,8	12,2	20,3
Pfarrer	33	3,0	3,0	33,3	24,2	12,1	24,2



**PRIESTERMANGEL UND SEINE FOLGEN: der Ort würde kulturell viel verlieren. [453]**

Horizontale Prozentuierung							
	Total (Rohwerte)						
		trifft völlig zu	trifft zu	teils-teils	trifft nicht zu	trifft überhaupt nicht zu	keine Angabe
<b>Total</b>	<b>798</b>	<b>8,8</b>	<b>22,2</b>	<b>20,4</b>	<b>19,5</b>	<b>9,5</b>	<b>19,5</b>
<b>DIÖZESE</b>							
Wien - Stadt	798	8,8	22,2	20,4	19,5	9,5	19,5
Wien - Nord	-	-	-	-	-	-	-
Wien - Süd	-	-	-	-	-	-	-
<b>PFARRGRÖSSE</b>							
bis 1000 Katholiken	57	15,8	21,1	19,3	15,8	5,3	22,8
1001-2000	80	12,5	25,0	15,0	20,0	10,0	17,5
2001-4000	284	8,8	21,8	20,1	17,6	9,9	21,8
4001-6000	160	9,4	23,8	23,8	18,8	10,0	14,4
6001-9000	148	3,4	20,3	25,7	23,6	8,1	18,9
9001 und mehr	37	10,8	21,6	8,1	16,2	16,2	27,0
<b>PFARRER AM ORT</b>							
Pfarrer wohnt in der Pfarre	734	8,6	22,5	20,8	19,5	9,1	19,5
Pfarre mitbetreut - Pfarrer anderswo	47	10,6	17,0	17,0	25,5	12,8	17,0
<b>GESCHLECHT</b>							
männlich	412	7,5	25,5	20,4	19,2	7,8	19,7
weiblich	384	10,2	18,8	20,3	19,8	11,5	19,5
<b>ALTER</b>							
bis 29	70	4,3	27,1	22,9	12,9	5,7	27,1
30 - 39	86	8,1	18,6	18,6	22,1	4,7	27,9
40 - 49	221	11,3	20,4	22,2	15,8	14,5	15,8
50 - 59	183	7,1	20,8	19,7	24,0	10,9	17,5
60 - 69	179	8,9	24,0	19,6	21,8	6,1	19,6
ab 70	47	10,6	29,8	19,1	17,0	4,3	19,1
<b>BILDUNG</b>							
Volks- oder Hauptschule	13	23,1	23,1	7,7	-	7,7	38,5
Berufs- oder Handelsschule	127	13,4	26,8	19,7	16,5	8,7	15,0
Mittelschule	215	7,4	24,2	18,6	19,1	9,8	20,9
(Fach-)Hochschule	442	7,7	19,9	21,9	21,3	9,7	19,5
<b>FUNKTION</b>							
Mitglied	765	9,2	22,4	19,6	20,1	9,4	19,3
Pfarrer	33	-	18,2	39,4	6,1	12,1	24,2









**PRIESTERMANGEL UND SEINE FOLGEN: es wäre schwieriger, kirchliche Dokumente zu erhalten. [454]**

Horizontale Prozentuierung							
	Total (Rohwerte)						
		trifft völlig zu	trifft zu	teils-teils	trifft nicht zu	trifft überhaupt nicht zu	keine Angabe
<b>Total</b>	<b>798</b>	<b>2,8</b>	<b>9,9</b>	<b>19,0</b>	<b>30,3</b>	<b>17,3</b>	<b>20,7</b>
<b>DIÖZESE</b>							
Wien - Stadt	798	2,8	9,9	19,0	30,3	17,3	20,7
Wien - Nord	-	-	-	-	-	-	-
Wien - Süd	-	-	-	-	-	-	-
<b>PFARRGRÖSSE</b>							
bis 1000 Katholiken	57	3,5	17,5	21,1	21,1	10,5	26,3
1001-2000	80	3,8	12,5	20,0	33,8	12,5	17,5
2001-4000	284	3,9	8,5	21,1	26,4	17,3	22,9
4001-6000	160	3,1	10,0	16,9	33,1	22,5	14,4
6001-9000	148	0,7	7,4	18,2	37,8	14,9	20,9
9001 und mehr	37	-	8,1	13,5	24,3	24,3	29,7
<b>PFARRER AM ORT</b>							
Pfarrer wohnt in der Pfarre	734	2,7	9,9	18,9	30,5	17,4	20,4
Pfarre mitbetreut - Pfarrer anderswo	47	2,1	10,6	23,4	34,0	10,6	19,1
<b>GESCHLECHT</b>							
männlich	412	2,7	9,2	19,9	30,8	16,7	20,6
weiblich	384	2,9	10,7	18,2	29,4	18,0	20,8
<b>ALTER</b>							
bis 29	70	-	8,6	25,7	21,4	15,7	28,6
30 - 39	86	4,7	5,8	18,6	30,2	10,5	30,2
40 - 49	221	2,3	8,1	16,3	30,8	25,8	16,7
50 - 59	183	1,6	12,0	16,4	34,4	16,4	19,1
60 - 69	179	3,4	12,8	19,6	30,2	13,4	20,7
ab 70	47	8,5	8,5	25,5	29,8	10,6	17,0
<b>BILDUNG</b>							
Volks- oder Hauptschule	13	7,7	-	23,1	-	30,8	38,5
Berufs- oder Handelsschule	127	5,5	17,3	19,7	29,1	12,6	15,7
Mittelschule	215	1,9	11,2	18,6	29,3	16,3	22,8
(Fach-)Hochschule	442	2,3	7,5	19,0	32,1	18,8	20,4
<b>FUNKTION</b>							
Mitglied	765	2,9	10,3	19,1	30,2	16,9	20,7
Pfarrer	33	-	-	18,2	33,3	27,3	21,2



**PRIESTERMANGEL UND SEINE FOLGEN: das sittliche Verantwortungsbewusstsein würde geschwächt werden. [455]**

Horizontale Prozentuierung								
		Total (Rohwerte)						
			trifft völlig zu	trifft zu	teils-teils	trifft nicht zu	trifft überhaupt nicht zu	keine Angabe
								
<b>Total</b>		<b>798</b>	<b>3,4</b>	<b>11,0</b>	<b>18,0</b>	<b>30,7</b>	<b>17,5</b>	<b>19,3</b>
<b>DIÖZESE</b>								
Wien - Stadt	798		3,4	11,0	18,0	30,7	17,5	19,3
Wien - Nord	-		-	-	-	-	-	-
Wien - Süd	-		-	-	-	-	-	-
<b>PFARRGRÖSSE</b>								
bis 1000 Katholiken	57		3,5	14,0	17,5	24,6	15,8	24,6
1001-2000	80		5,0	17,5	15,0	28,8	16,2	17,5
2001-4000	284		4,2	8,8	19,0	29,6	16,9	21,5
4001-6000	160		2,5	12,5	19,4	31,9	20,0	13,8
6001-9000	148		1,4	9,5	18,9	34,5	16,9	18,9
9001 und mehr	37		2,7	13,5	10,8	27,0	21,6	24,3
<b>PFARRER AM ORT</b>								
Pfarrer wohnt in der Pfarre	734		3,0	11,0	18,7	31,2	16,9	19,2
Pfarrer mitbetreut - Pfarrer anderswo	47		10,6	4,3	12,8	29,8	25,5	17,0
<b>GESCHLECHT</b>								
männlich	412		3,2	12,1	18,7	30,3	16,3	19,4
weiblich	384		3,6	9,9	17,4	31,0	18,8	19,3
<b>ALTER</b>								
bis 29	70		2,9	5,7	17,1	28,6	18,6	27,1
30 - 39	86		3,5	7,0	16,3	29,1	16,3	27,9
40 - 49	221		2,7	7,2	20,8	29,9	23,1	16,3
50 - 59	183		1,1	10,9	19,7	31,7	19,7	16,9
60 - 69	179		5,0	17,3	15,1	33,0	10,6	19,0
ab 70	47		8,5	19,1	17,0	25,5	12,8	17,0
<b>BILDUNG</b>								
Volks- oder Hauptschule	13		15,4	7,7	23,1	7,7	7,7	38,5
Berufs- oder Handelsschule	127		5,5	17,3	22,8	29,1	11,0	14,2
Mittelschule	215		1,9	11,6	17,7	32,6	14,9	21,4
(Fach-)Hochschule	442		3,2	9,0	16,7	31,0	21,0	19,0
<b>FUNKTION</b>								
Mitglied	765		3,5	11,4	17,5	30,8	17,5	19,2
Pfarrer	33		-	3,0	30,3	27,3	18,2	21,2



**PRIESTERMANGEL UND SEINE FOLGEN: mehr Eigenverantwortung für Gemeinden. [456]**

Horizontale Prozentuierung							
	Total (Rohwerte)						
		trifft völlig zu	trifft zu	teils-teils	trifft nicht zu	trifft überhaupt nicht zu	keine Angabe
<b>Total</b>	<b>798</b>	<b>26,8</b>	<b>38,3</b>	<b>12,0</b>	<b>2,3</b>	<b>1,1</b>	<b>19,4</b>
<b>DIÖZESE</b>							
Wien - Stadt	798	26,8	38,3	12,0	2,3	1,1	19,4
Wien - Nord	-	-	-	-	-	-	-
Wien - Süd	-	-	-	-	-	-	-
<b>PFARRGRÖSSE</b>							
bis 1000 Katholiken	57	21,1	31,6	15,8	3,5	1,8	26,3
1001-2000	80	20,0	46,2	10,0	2,5	2,5	18,8
2001-4000	284	26,8	35,2	13,7	2,1	1,1	21,1
4001-6000	160	32,5	42,5	9,4	1,9	-	13,8
6001-9000	148	24,3	45,3	9,5	1,4	0,7	18,9
9001 und mehr	37	24,3	29,7	13,5	5,4	2,7	24,3
<b>PFARRER AM ORT</b>							
Pfarrer wohnt in der Pfarre	734	26,8	38,0	12,0	2,3	1,2	19,6
Pfarre mitbetreut - Pfarrer anderswo	47	27,7	40,4	14,9	2,1	-	14,9
<b>GESCHLECHT</b>							
männlich	412	25,7	38,1	13,3	1,7	1,2	19,9
weiblich	384	27,9	38,5	10,7	2,9	1,0	19,0
<b>ALTER</b>							
bis 29	70	22,9	34,3	12,9	1,4	1,4	27,1
30 - 39	86	20,9	38,4	9,3	4,7	-	26,7
40 - 49	221	30,8	33,0	14,9	3,2	2,3	15,8
50 - 59	183	27,3	40,4	12,6	2,7	0,5	16,4
60 - 69	179	25,1	43,6	8,9	0,6	0,6	21,2
ab 70	47	29,8	36,2	14,9	-	2,1	17,0
<b>BILDUNG</b>							
Volks- oder Hauptschule	13	23,1	23,1	-	7,7	7,7	38,5
Berufs- oder Handelsschule	127	23,6	47,2	9,4	3,9	0,8	15,0
Mittelschule	215	23,3	36,7	17,7	1,4	0,5	20,5
(Fach-)Hochschule	442	29,6	37,1	10,4	2,0	1,4	19,5
<b>FUNKTION</b>							
Mitglied	765	27,2	38,4	11,8	2,2	1,0	19,3
Pfarrer	33	18,2	36,4	18,2	3,0	3,0	21,2

**PRIESTERMANGEL UND SEINE FOLGEN: Kirche würde überfällige Reformen beginnen. [457]**

Horizontale Prozentuierung							
	Total (Rohwerte)						
		trifft völlig zu	trifft zu	teils-teils	trifft nicht zu	trifft überhaupt nicht zu	keine Angabe
<b>Total</b>	<b>798</b>	<b>20,1</b>	<b>26,1</b>	<b>19,2</b>	<b>9,9</b>	<b>4,1</b>	<b>20,7</b>
<b>DIÖZESE</b>							
Wien - Stadt	798	20,1	26,1	19,2	9,9	4,1	20,7
Wien - Nord	-	-	-	-	-	-	-
Wien - Süd	-	-	-	-	-	-	-
<b>PFARRGRÖSSE</b>							
bis 1000 Katholiken	57	19,3	15,8	21,1	10,5	7,0	26,3
1001-2000	80	21,2	22,5	16,2	13,8	8,8	17,5
2001-4000	284	17,3	26,4	20,8	9,9	3,2	22,5
4001-6000	160	23,1	32,5	18,8	10,6	1,2	13,8
6001-9000	148	22,3	25,7	20,3	7,4	2,7	21,6
9001 und mehr	37	18,9	18,9	10,8	8,1	13,5	29,7
<b>PFARRER AM ORT</b>							
Pfarrer wohnt in der Pfarre	734	19,6	25,3	19,6	10,4	4,2	20,8
Pfarre mitbetreut - Pfarrer anderswo	47	25,5	31,9	14,9	4,3	4,3	19,1
<b>GESCHLECHT</b>							
männlich	412	19,4	24,3	20,1	10,4	5,1	20,6
weiblich	384	20,8	27,9	18,0	9,4	3,1	20,8
<b>ALTER</b>							
bis 29	70	14,3	21,4	20,0	8,6	7,1	28,6
30 - 39	86	12,8	25,6	17,4	8,1	8,1	27,9
40 - 49	221	23,1	23,5	21,7	9,5	5,4	16,7
50 - 59	183	20,2	31,1	17,5	10,9	2,7	17,5
60 - 69	179	19,0	29,1	16,8	11,2	1,7	22,3
ab 70	47	29,8	12,8	25,5	8,5	2,1	21,3
<b>BILDUNG</b>							
Volks- oder Hauptschule	13	7,7	15,4	7,7	7,7	15,4	46,2
Berufs- oder Handelsschule	127	20,5	32,3	21,3	8,7	2,4	15,0
Mittelschule	215	17,7	27,0	15,8	11,2	5,6	22,8
(Fach-)Hochschule	442	21,5	24,2	20,6	9,7	3,6	20,4
<b>FUNKTION</b>							
Mitglied	765	20,4	25,9	18,8	9,8	4,3	20,8
Pfarrer	33	12,1	30,3	27,3	12,1	-	18,2








**PRIESTERMANGEL UND SEINE FOLGEN: mehr Nachbarschaftsengagement für einander. [458]**

Horizontale Prozentuierung							
	Total (Rohwerte)						
		trifft völlig zu	trifft zu	teils-teils	trifft nicht zu	trifft überhaupt nicht zu	keine Angabe
<b>Total</b>	<b>798</b>	<b>10,2</b>	<b>24,1</b>	<b>28,6</b>	<b>12,9</b>	<b>2,9</b>	<b>21,4</b>
<b>DIÖZESE</b>							
Wien - Stadt	798	10,2	24,1	28,6	12,9	2,9	21,4
Wien - Nord	-	-	-	-	-	-	-
Wien - Süd	-	-	-	-	-	-	-
<b>PFARRGRÖSSE</b>							
bis 1000 Katholiken	57	7,0	19,3	26,3	14,0	7,0	26,3
1001-2000	80	10,0	27,5	17,5	21,2	5,0	18,8
2001-4000	284	8,5	22,2	33,1	9,9	2,1	24,3
4001-6000	160	11,2	27,5	30,0	13,1	3,1	15,0
6001-9000	148	12,2	25,7	27,0	13,5	1,4	20,3
9001 und mehr	37	10,8	21,6	21,6	16,2	2,7	27,0
<b>PFARRER AM ORT</b>							
Pfarrer wohnt in der Pfarre	734	10,2	23,3	29,4	12,8	3,0	21,3
Pfarre mitbetreut - Pfarrer anderswo	47	10,6	27,7	21,3	19,1	2,1	19,1
<b>GESCHLECHT</b>							
männlich	412	9,7	24,0	29,6	13,3	2,2	21,1
weiblich	384	10,7	24,2	27,1	12,5	3,6	21,9
<b>ALTER</b>							
bis 29	70	8,6	12,9	28,6	14,3	5,7	30,0
30 - 39	86	3,5	26,7	24,4	12,8	3,5	29,1
40 - 49	221	10,0	20,8	33,9	14,9	2,7	17,6
50 - 59	183	12,0	24,6	29,5	14,2	1,6	18,0
60 - 69	179	9,5	29,1	24,0	11,2	3,4	22,9
ab 70	47	19,1	27,7	25,5	4,3	2,1	21,3
<b>BILDUNG</b>							
Volks- oder Hauptschule	13	-	15,4	7,7	23,1	7,7	46,2
Berufs- oder Handelsschule	127	8,7	30,7	30,7	12,6	0,8	16,5
Mittelschule	215	9,8	24,2	30,2	8,8	3,3	23,7
(Fach-)Hochschule	442	11,1	22,4	27,8	14,7	3,2	20,8
<b>FUNKTION</b>							
Mitglied	765	10,2	23,5	29,0	12,8	2,9	21,6
Pfarrer	33	9,1	36,4	18,2	15,2	3,0	18,2




## Für wieviele Pfarren ist der Pfarrer zuständig? [459]

Horizontale Prozentuierung					
	Total (Rohwerte)	Ich bin als Pfarrer nur für eine Pfarre zuständig.	Ich bin Pfarrer in zwei Pfarren.	Ich bin Pfarrer in einem Pfarverband von mindestens drei Pfarren.	keine Angabe
<b>Total</b>	<b>798</b>	<b>3,8</b>	<b>0,5</b>	<b>-</b>	<b>95,7</b>
<b>DIÖZESE</b>					
Wien - Stadt	798	3,8	0,5	-	95,7
Wien - Nord	-	-	-	-	-
Wien - Süd	-	-	-	-	-
<b>PFARRGRÖSSE</b>					
bis 1000 Katholiken	57	1,8	-	-	98,2
1001-2000	80	1,2	-	-	98,8
2001-4000	284	3,9	1,1	-	95,1
4001-6000	160	5,0	0,6	-	94,4
6001-9000	148	5,4	-	-	94,6
9001 und mehr	37	2,7	-	-	97,3
<b>PFARRER AM ORT</b>					
Pfarrer wohnt in der Pfarre	734	3,8	0,3	-	95,9
Pfarre mitbetreut - Pfarrer anderswo	47	2,1	4,3	-	93,6
<b>GESCHLECHT</b>					
männlich	412	6,8	1,0	-	92,2
weiblich	384	0,5	-	-	99,5
<b>ALTER</b>					
bis 29	70	-	-	-	100,0
30 - 39	86	2,3	-	-	97,7
40 - 49	221	4,1	0,5	-	95,5
50 - 59	183	4,4	0,5	-	95,1
60 - 69	179	3,9	-	-	96,1
ab 70	47	6,4	2,1	-	91,5
<b>BILDUNG</b>					
Volks- oder Hauptschule	13	-	-	-	100,0
Berufs- oder Handelsschule	127	1,6	-	-	98,4
Mittelschule	215	-	-	-	100,0
(Fach-)Hochschule	442	6,3	0,9	-	92,8
<b>FUNKTION</b>					
Mitglied	765	0,5	0,3	-	99,2
Pfarrer	33	78,8	6,1	-	15,2

## Ich hätte gerne mehr Zeit für seelsorgliche Tätigkeiten. [460]

Horizontale Prozentuierung				
	Total (Rohwerte)	ja	nein	keine Angabe
				
<b>Total</b>	<b>798</b>	<b>3,6</b>	<b>0,9</b>	<b>95,5</b>
<b>DIÖZESE</b>				
Wien - Stadt	798	3,6	0,9	95,5
Wien - Nord	-	-	-	-
Wien - Süd	-	-	-	-
<b>PFARRGRÖSSE</b>				
bis 1000 Katholiken	57	1,8	-	98,2
1001-2000	80	2,5	-	97,5
2001-4000	284	3,9	0,7	95,4
4001-6000	160	5,0	0,6	94,4
6001-9000	148	4,7	1,4	93,9
9001 und mehr	37	-	2,7	97,3
<b>PFARRER AM ORT</b>				
Pfarrer wohnt in der Pfarre	734	3,3	0,8	95,9
Pfarrer mitbetreut - Pfarrer anderswo	47	8,5	-	91,5
<b>GESCHLECHT</b>				
männlich	412	7,0	1,5	91,5
weiblich	384	-	0,3	99,7
<b>ALTER</b>				
bis 29	70	-	-	100,0
30 - 39	86	1,2	1,2	97,7
40 - 49	221	5,0	-	95,0
50 - 59	183	3,8	1,6	94,5
60 - 69	179	3,4	0,6	96,1
ab 70	47	6,4	4,3	89,4
<b>BILDUNG</b>				
Volks- oder Hauptschule	13	-	-	100,0
Berufs- oder Handelsschule	127	0,8	-	99,2
Mittelschule	215	0,5	-	99,5
(Fach-)Hochschule	442	6,1	1,6	92,3
<b>FUNKTION</b>				
Mitglied	765	0,7	0,4	99,0
Pfarrer	33	72,7	12,1	15,2

**Ich werde von den Pfarrgemeinderäten in meiner Arbeit nicht unterstützt. [461]**

Horizontale Prozentuierung				
	Total (Rohwerte)	ja	nein	keine Angabe
				
<b>Total</b>	<b>798</b>	<b>0,4</b>	<b>4,1</b>	<b>95,5</b>
<b>DIÖZESE</b>				
Wien - Stadt	798	0,4	4,1	95,5
Wien - Nord	-	-	-	-
Wien - Süd	-	-	-	-
<b>PFARRGRÖSSE</b>				
bis 1000 Katholiken	57	-	1,8	98,2
1001-2000	80	1,2	1,2	97,5
2001-4000	284	-	4,6	95,4
4001-6000	160	0,6	5,0	94,4
6001-9000	148	-	6,8	93,2
9001 und mehr	37	2,7	-	97,3
<b>PFARRER AM ORT</b>				
Pfarrer wohnt in der Pfarre	734	0,4	3,7	95,9
Pfarre mitbetreut - Pfarrer anderswo	47	-	8,5	91,5
<b>GESCHLECHT</b>				
männlich	412	0,7	7,8	91,5
weiblich	384	-	0,3	99,7
<b>ALTER</b>				
bis 29	70	-	-	100,0
30 - 39	86	-	2,3	97,7
40 - 49	221	-	5,4	94,6
50 - 59	183	0,5	4,4	95,1
60 - 69	179	-	3,9	96,1
ab 70	47	4,3	6,4	89,4
<b>BILDUNG</b>				
Volks- oder Hauptschule	13	-	-	100,0
Berufs- oder Handelsschule	127	-	0,8	99,2
Mittelschule	215	-	0,5	99,5
(Fach-)Hochschule	442	0,7	6,8	92,5
<b>FUNKTION</b>				
Mitglied	765	0,3	0,7	99,1
Pfarrer	33	3,0	84,8	12,1

**Ich bin seit mindestens 5 Jahren in meiner Pfarre. [462]**

Horizontale Prozentuierung				
	Total (Rohwerte)	ja	nein	keine Angabe
<b>Total</b>	<b>798</b>	<b>3,6</b>	<b>0,8</b>	<b>95,6</b>
<b>DIÖZESE</b>				
Wien - Stadt	798	3,6	0,8	95,6
Wien - Nord	-	-	-	-
Wien - Süd	-	-	-	-
<b>PFARRGRÖSSE</b>				
bis 1000 Katholiken	57	1,8	-	98,2
1001-2000	80	1,2	1,2	97,5
2001-4000	284	4,2	0,4	95,4
4001-6000	160	3,8	1,9	94,4
6001-9000	148	5,4	0,7	93,9
9001 und mehr	37	2,7	-	97,3
<b>PFARRER AM ORT</b>				
Pfarrer wohnt in der Pfarre	734	3,3	0,7	96,0
Pfarre mitbetreut - Pfarrer anderswo	47	6,4	2,1	91,5
<b>GESCHLECHT</b>				
männlich	412	6,8	1,5	91,7
weiblich	384	0,3	-	99,7
<b>ALTER</b>				
bis 29	70	-	-	100,0
30 - 39	86	1,2	1,2	97,7
40 - 49	221	2,7	2,3	95,0
50 - 59	183	4,9	-	95,1
60 - 69	179	3,9	-	96,1
ab 70	47	10,6	-	89,4
<b>BILDUNG</b>				
Volks- oder Hauptschule	13	-	-	100,0
Berufs- oder Handelsschule	127	0,8	-	99,2
Mittelschule	215	-	0,5	99,5
(Fach-)Hochschule	442	6,3	1,1	92,5
<b>FUNKTION</b>				
Mitglied	765	0,7	0,3	99,1
Pfarrer	33	72,7	12,1	15,2

**Ich habe mich gut auf die Situation in der Pfarrgemeinde eingestellt. [463]**

Horizontale Prozentuierung				
	Total (Rohwerte)	ja	nein	keine Angabe
<b>Total</b>	<b>798</b>	<b>4,3</b>	<b>-</b>	<b>95,7</b>
<b>DIÖZESE</b>				
Wien - Stadt	798	4,3	-	95,7
Wien - Nord	-	-	-	-
Wien - Süd	-	-	-	-
<b>PFARRGRÖSSE</b>				
bis 1000 Katholiken	57	1,8	-	98,2
1001-2000	80	2,5	-	97,5
2001-4000	284	4,2	-	95,8
4001-6000	160	5,6	-	94,4
6001-9000	148	6,1	-	93,9
9001 und mehr	37	2,7	-	97,3
<b>PFARRER AM ORT</b>				
Pfarrer wohnt in der Pfarre	734	3,8	-	96,2
Pfarre mitbetreut - Pfarrer anderswo	47	8,5	-	91,5
<b>GESCHLECHT</b>				
männlich	412	8,0	-	92,0
weiblich	384	0,3	-	99,7
<b>ALTER</b>				
bis 29	70	-	-	100,0
30 - 39	86	2,3	-	97,7
40 - 49	221	4,5	-	95,5
50 - 59	183	4,9	-	95,1
60 - 69	179	3,9	-	96,1
ab 70	47	10,6	-	89,4
<b>BILDUNG</b>				
Volks- oder Hauptschule	13	-	-	100,0
Berufs- oder Handelsschule	127	0,8	-	99,2
Mittelschule	215	0,5	-	99,5
(Fach-)Hochschule	442	7,2	-	92,8
<b>FUNKTION</b>				
Mitglied	765	0,8	-	99,2
Pfarrer	33	84,8	-	15,2

Ich habe großes Vertrauen in die Arbeit des Pfarrgemeinderates. [464]




Horizontale Prozentuierung				
	Total (Rohwerte)	ja	nein	keine Angabe
<b>Total</b>	<b>798</b>	<b>4,3</b>	<b>0,3</b>	<b>95,5</b>
<b>DIÖZESE</b>				
Wien - Stadt	798	4,3	0,3	95,5
Wien - Nord	-	-	-	-
Wien - Süd	-	-	-	-
<b>PFARRGRÖSSE</b>				
bis 1000 Katholiken	57	1,8	-	98,2
1001-2000	80	2,5	-	97,5
2001-4000	284	4,2	0,4	95,4
4001-6000	160	5,0	0,6	94,4
6001-9000	148	6,8	-	93,2
9001 und mehr	37	2,7	-	97,3
<b>PFARRER AM ORT</b>				
Pfarrer wohnt in der Pfarre	734	3,8	0,3	95,9
Pfarre mitbetreut - Pfarrer anderswo	47	8,5	-	91,5
<b>GESCHLECHT</b>				
männlich	412	8,0	0,5	91,5
weiblich	384	0,3	-	99,7
<b>ALTER</b>				
bis 29	70	-	-	100,0
30 - 39	86	2,3	-	97,7
40 - 49	221	4,5	0,9	94,6
50 - 59	183	4,9	-	95,1
60 - 69	179	3,9	-	96,1
ab 70	47	10,6	-	89,4
<b>BILDUNG</b>				
Volks- oder Hauptschule	13	-	-	100,0
Berufs- oder Handelsschule	127	0,8	-	99,2
Mittelschule	215	0,5	-	99,5
(Fach-)Hochschule	442	7,0	0,5	92,5
<b>FUNKTION</b>				
Mitglied	765	0,8	0,1	99,1
Pfarrer	33	84,8	3,0	12,1

## Das Priesterseminar bildet Priester aus und keine Pfarrer. [465]




Horizontale Prozentuierung				
	Total (Rohwerte)	ja	nein	keine Angabe
<b>Total</b>	<b>798</b>	<b>3,6</b>	<b>0,6</b>	<b>95,7</b>
<b>DIÖZESE</b>				
Wien - Stadt	798	3,6	0,6	95,7
Wien - Nord	-	-	-	-
Wien - Süd	-	-	-	-
<b>PFARRGRÖSSE</b>				
bis 1000 Katholiken	57	1,8	-	98,2
1001-2000	80	2,5	-	97,5
2001-4000	284	3,9	-	96,1
4001-6000	160	4,4	1,2	94,4
6001-9000	148	5,4	1,4	93,2
9001 und mehr	37	-	2,7	97,3
<b>PFARRER AM ORT</b>				
Pfarrer wohnt in der Pfarre	734	3,1	0,7	96,2
Pfarre mitbetreut - Pfarrer anderswo	47	8,5	-	91,5
<b>GESCHLECHT</b>				
männlich	412	7,0	1,2	91,7
weiblich	384	-	-	100,0
<b>ALTER</b>				
bis 29	70	-	-	100,0
30 - 39	86	2,3	-	97,7
40 - 49	221	4,1	0,9	95,0
50 - 59	183	3,3	1,1	95,6
60 - 69	179	3,9	-	96,1
ab 70	47	8,5	2,1	89,4
<b>BILDUNG</b>				
Volks- oder Hauptschule	13	-	-	100,0
Berufs- oder Handelsschule	127	0,8	-	99,2
Mittelschule	215	0,5	-	99,5
(Fach-)Hochschule	442	5,9	1,1	93,0
<b>FUNKTION</b>				
Mitglied	765	0,5	0,1	99,3
Pfarrer	33	75,8	12,1	12,1



**Eine Klausur mit dem PGR ist für mich ein wichtiger Bestandteil der Pfarrarbeit. [466]**

Horizontale Prozentuierung				
	Total (Rohwerte)	ja	nein	keine Angabe
				
<b>Total</b>	<b>798</b>	<b>4,0</b>	<b>0,4</b>	<b>95,6</b>
<b>DIÖZESE</b>				
Wien - Stadt	798	4,0	0,4	95,6
Wien - Nord	-	-	-	-
Wien - Süd	-	-	-	-
<b>PFARRGRÖSSE</b>				
bis 1000 Katholiken	57	1,8	-	98,2
1001-2000	80	2,5	-	97,5
2001-4000	284	3,9	0,7	95,4
4001-6000	160	5,0	0,6	94,4
6001-9000	148	6,1	-	93,9
9001 und mehr	37	2,7	-	97,3
<b>PFARRER AM ORT</b>				
Pfarrer wohnt in der Pfarre	734	3,5	0,4	96,0
Pfarre mitbetreut - Pfarrer anderswo	47	8,5	-	91,5
<b>GESCHLECHT</b>				
männlich	412	7,8	0,5	91,7
weiblich	384	-	0,3	99,7
<b>ALTER</b>				
bis 29	70	-	-	100,0
30 - 39	86	2,3	-	97,7
40 - 49	221	4,5	0,5	95,0
50 - 59	183	3,8	1,1	95,1
60 - 69	179	3,9	-	96,1
ab 70	47	10,6	-	89,4
<b>BILDUNG</b>				
Volks- oder Hauptschule	13	-	-	100,0
Berufs- oder Handelsschule	127	0,8	-	99,2
Mittelschule	215	0,5	-	99,5
(Fach-)Hochschule	442	6,8	0,7	92,5
<b>FUNKTION</b>				
Mitglied	765	0,8	0,1	99,1
Pfarrer	33	78,8	6,1	15,2

**Es fällt mir leichter, Menschen im persönlichen Gespräch zu begegnen, als Runden zu leiten. [467]**

Horizontale Prozentuierung				
Total (Rohwerte)		ja	nein	keine Angabe
				
<b>Total</b>	<b>798</b>	<b>2,1</b>	<b>1,9</b>	<b>96,0</b>
<b>DIÖZESE</b>				
Wien - Stadt	798	2,1	1,9	96,0
Wien - Nord	-	-	-	-
Wien - Süd	-	-	-	-
<b>PFARRGRÖSSE</b>				
bis 1000 Katholiken	57	1,8	-	98,2
1001-2000	80	-	2,5	97,5
2001-4000	284	2,5	1,8	95,8
4001-6000	160	3,1	1,9	95,0
6001-9000	148	2,7	2,7	94,6
9001 und mehr	37	-	2,7	97,3
<b>PFARRER AM ORT</b>				
Pfarrer wohnt in der Pfarre	734	2,0	1,5	96,5
Pfarre mitbetreut - Pfarrer anderswo	47	2,1	6,4	91,5
<b>GESCHLECHT</b>				
männlich	412	3,9	3,6	92,5
weiblich	384	0,3	-	99,7
<b>ALTER</b>				
bis 29	70	-	-	100,0
30 - 39	86	-	1,2	98,8
40 - 49	221	1,8	2,7	95,5
50 - 59	183	2,7	1,6	95,6
60 - 69	179	1,7	2,2	96,1
ab 70	47	8,5	2,1	89,4
<b>BILDUNG</b>				
Volks- oder Hauptschule	13	-	-	100,0
Berufs- oder Handelsschule	127	-	0,8	99,2
Mittelschule	215	-	0,5	99,5
(Fach-)Hochschule	442	3,8	2,9	93,2
<b>FUNKTION</b>				
Mitglied	765	0,4	0,4	99,2
Pfarrer	33	42,4	36,4	21,2

**Es ist schwierig, in einem Pfarrverband in jeder Pfarre Präsenz zu zeigen. [468]**

Horizontale Prozentuierung							
	Total (Rohwerte)						
		trifft völlig zu	trifft zu	teils-teils	trifft nicht zu	trifft überhaupt nicht zu	keine Angabe
<b>Total</b>	<b>798</b>	<b>1,3</b>	<b>1,3</b>	<b>1,4</b>	<b>0,1</b>	<b>-</b>	<b>96,0</b>
<b>DIÖZESE</b>							
Wien - Stadt	798	1,3	1,3	1,4	0,1	-	96,0
Wien - Nord	-	-	-	-	-	-	-
Wien - Süd	-	-	-	-	-	-	-
<b>PFARRGRÖSSE</b>							
bis 1000 Katholiken	57	1,8	-	-	-	-	98,2
1001-2000	80	-	2,5	-	-	-	97,5
2001-4000	284	1,8	1,1	1,1	-	-	96,1
4001-6000	160	1,2	1,9	1,9	-	-	95,0
6001-9000	148	0,7	1,4	3,4	0,7	-	93,9
9001 und mehr	37	2,7	-	-	-	-	97,3
<b>PFARRER AM ORT</b>							
Pfarrer wohnt in der Pfarre	734	1,2	1,0	1,2	0,1	-	96,5
Pfarre mitbetreut - Pfarrer anderswo	47	2,1	4,3	2,1	-	-	91,5
<b>GESCHLECHT</b>							
männlich	412	2,4	2,4	2,4	-	-	92,7
weiblich	384	-	-	0,3	0,3	-	99,5
<b>ALTER</b>							
bis 29	70	-	-	-	-	-	100,0
30 - 39	86	-	-	2,3	-	-	97,7
40 - 49	221	1,4	2,3	0,9	0,5	-	95,0
50 - 59	183	1,1	1,6	1,1	-	-	96,2
60 - 69	179	1,7	-	1,7	-	-	96,6
ab 70	47	4,3	4,3	2,1	-	-	89,4
<b>BILDUNG</b>							
Volks- oder Hauptschule	13	-	-	-	-	-	100,0
Berufs- oder Handelsschule	127	-	0,8	-	0,8	-	98,4
Mittelschule	215	-	0,5	-	-	-	99,5
(Fach-)Hochschule	442	2,3	1,8	2,5	-	-	93,4
<b>FUNKTION</b>							
Mitglied	765	0,1	0,4	0,3	0,1	-	99,1
Pfarrer	33	27,3	21,2	27,3	-	-	24,2







**Als Pfarrer empfinde ich es als schwierig, einen bereits bestehenden Pfarrgemeinderat zu übernehmen. [469]**

Horizontale Prozentuierung							
	Total (Rohwerte)						
		trifft völlig zu	trifft zu	teils-teils	trifft nicht zu	trifft überhaupt nicht zu	keine Angabe
<b>Total</b>	<b>798</b>	<b>0,4</b>	<b>0,3</b>	<b>1,5</b>	<b>1,5</b>	<b>0,4</b>	<b>96,0</b>
<b>DIÖZESE</b>							
Wien - Stadt	798	0,4	0,3	1,5	1,5	0,4	96,0
Wien - Nord	-	-	-	-	-	-	-
Wien - Süd	-	-	-	-	-	-	-
<b>PFARRGRÖSSE</b>							
bis 1000 Katholiken	57	-	-	-	-	1,8	98,2
1001-2000	80	-	-	2,5	-	-	97,5
2001-4000	284	0,4	0,4	2,1	0,4	0,7	96,1
4001-6000	160	0,6	-	1,2	3,8	-	94,4
6001-9000	148	0,7	0,7	1,4	2,7	-	94,6
9001 und mehr	37	-	-	-	2,7	-	97,3
<b>PFARRER AM ORT</b>							
Pfarrer wohnt in der Pfarre	734	0,4	0,3	1,2	1,5	0,3	96,3
Pfarre mitbetreut - Pfarrer anderswo	47	-	-	6,4	-	2,1	91,5
<b>GESCHLECHT</b>							
männlich	412	0,7	0,5	2,9	2,9	0,5	92,5
weiblich	384	-	-	-	-	0,3	99,7
<b>ALTER</b>							
bis 29	70	-	-	-	-	-	100,0
30 - 39	86	-	-	2,3	-	-	97,7
40 - 49	221	0,9	-	0,5	2,3	0,9	95,5
50 - 59	183	0,5	0,5	1,1	1,6	0,5	95,6
60 - 69	179	-	0,6	1,7	1,7	-	96,1
ab 70	47	-	-	6,4	2,1	-	91,5
<b>BILDUNG</b>							
Volks- oder Hauptschule	13	-	-	-	-	-	100,0
Berufs- oder Handelsschule	127	-	-	-	0,8	-	99,2
Mittelschule	215	-	-	0,5	-	-	99,5
(Fach-)Hochschule	442	0,7	0,5	2,5	2,5	0,7	93,2
<b>FUNKTION</b>							
Mitglied	765	-	-	0,4	-	0,3	99,3
Pfarrer	33	9,1	6,1	27,3	36,4	3,0	18,2

## Die Zusammenarbeit mit dem Pfarrgemeinderat in meiner Pfarre gestaltet sich sehr gut. [470]

Horizontale Prozentuierung							
	Total (Rohwerte)						
		trifft völlig zu	trifft zu	teils-teils	trifft nicht zu	trifft überhaupt nicht zu	keine Angabe
<b>Total</b>	<b>798</b>	<b>1,6</b>	<b>2,1</b>	<b>0,5</b>	<b>-</b>	<b>-</b>	<b>95,7</b>
<b>DIÖZESE</b>							
Wien - Stadt	798	1,6	2,1	0,5	-	-	95,7
Wien - Nord	-	-	-	-	-	-	-
Wien - Süd	-	-	-	-	-	-	-
<b>PFARRGRÖSSE</b>							
bis 1000 Katholiken	57	1,8	-	-	-	-	98,2
1001-2000	80	-	2,5	-	-	-	97,5
2001-4000	284	1,4	2,8	-	-	-	95,8
4001-6000	160	2,5	1,9	1,2	-	-	94,4
6001-9000	148	2,0	2,7	1,4	-	-	93,9
9001 und mehr	37	2,7	-	-	-	-	97,3
<b>PFARRER AM ORT</b>							
Pfarrer wohnt in der Pfarre	734	1,6	1,8	0,5	-	-	96,0
Pfarrer mitbetreut - Pfarrer anderswo	47	-	8,5	-	-	-	91,5
<b>GESCHLECHT</b>							
männlich	412	2,9	4,1	1,0	-	-	92,0
weiblich	384	0,3	-	-	-	-	99,7
<b>ALTER</b>							
bis 29	70	-	-	-	-	-	100,0
30 - 39	86	-	1,2	1,2	-	-	97,7
40 - 49	221	2,7	2,3	0,5	-	-	94,6
50 - 59	183	2,7	1,6	-	-	-	95,6
60 - 69	179	1,1	2,8	-	-	-	96,1
ab 70	47	-	4,3	4,3	-	-	91,5
<b>BILDUNG</b>							
Volks- oder Hauptschule	13	-	-	-	-	-	100,0
Berufs- oder Handelsschule	127	0,8	-	-	-	-	99,2
Mittelschule	215	-	0,5	-	-	-	99,5
(Fach-)Hochschule	442	2,5	3,6	0,9	-	-	93,0
<b>FUNKTION</b>							
Mitglied	765	0,1	0,5	0,1	-	-	99,2
Pfarrer	33	36,4	39,4	9,1	-	-	15,2

Wenn ich mich mit einer Aufgabe überfordert fühle, bitte ich um Hilfe. [471]

Horizontale Prozentuierung							
	Total (Rohwerte)						
		trifft völlig zu	trifft zu	teils-teils	trifft nicht zu	trifft überhaupt nicht zu	keine Angabe
							
<b>Total</b>	<b>798</b>	<b>0,9</b>	<b>1,9</b>	<b>1,0</b>	<b>0,4</b>	<b>-</b>	<b>95,9</b>
<b>DIÖZESE</b>							
Wien - Stadt	798	0,9	1,9	1,0	0,4	-	95,9
Wien - Nord	-	-	-	-	-	-	-
Wien - Süd	-	-	-	-	-	-	-
<b>PFARRGRÖSSE</b>							
bis 1000 Katholiken	57	1,8	-	-	-	-	98,2
1001-2000	80	-	2,5	-	-	-	97,5
2001-4000	284	1,1	2,1	1,1	-	-	95,8
4001-6000	160	0,6	1,2	2,5	1,2	-	94,4
6001-9000	148	0,7	3,4	0,7	0,7	-	94,6
9001 und mehr	37	2,7	-	-	-	-	97,3
<b>PFARRER AM ORT</b>							
Pfarrer wohnt in der Pfarre	734	1,0	1,5	1,0	0,4	-	96,2
Pfarre mitbetreut - Pfarrer anderswo	47	-	6,4	2,1	-	-	91,5
<b>GESCHLECHT</b>							
männlich	412	1,5	3,6	1,9	0,7	-	92,2
weiblich	384	0,3	-	-	-	-	99,7
<b>ALTER</b>							
bis 29	70	-	-	-	-	-	100,0
30 - 39	86	-	2,3	-	-	-	97,7
40 - 49	221	1,8	1,4	1,8	0,5	-	94,6
50 - 59	183	1,6	1,6	-	0,5	-	96,2
60 - 69	179	-	2,8	0,6	0,6	-	96,1
ab 70	47	-	2,1	6,4	-	-	91,5
<b>BILDUNG</b>							
Volks- oder Hauptschule	13	-	-	-	-	-	100,0
Berufs- oder Handelsschule	127	-	0,8	-	-	-	99,2
Mittelschule	215	-	0,5	-	-	-	99,5
(Fach-)Hochschule	442	1,4	2,9	1,8	0,7	-	93,2
<b>FUNKTION</b>							
Mitglied	765	0,1	0,5	0,1	-	-	99,2
Pfarrer	33	18,2	33,3	21,2	9,1	-	18,2



**Aufgrund der vielen administrativen Tätigkeiten, kann ich meine Aufgabe als Seelsorger nicht so erfüllen, wie ich möchte. [472]**

Horizontale Prozentuierung							
	Total (Rohwerte)						
		trifft völlig zu	trifft zu	teils-teils	trifft nicht zu	trifft überhaupt nicht zu	keine Angabe
<b>Total</b>	<b>798</b>	<b>0,8</b>	<b>0,5</b>	<b>1,5</b>	<b>1,1</b>	<b>0,3</b>	<b>95,9</b>
<b>DIÖZESE</b>							
Wien - Stadt	798	0,8	0,5	1,5	1,1	0,3	95,9
Wien - Nord	-	-	-	-	-	-	-
Wien - Süd	-	-	-	-	-	-	-
<b>PFARRGRÖSSE</b>							
bis 1000 Katholiken	57	-	1,8	-	-	-	98,2
1001-2000	80	-	1,2	1,2	-	-	97,5
2001-4000	284	0,4	0,4	2,5	0,7	0,4	95,8
4001-6000	160	1,9	-	1,9	1,9	-	94,4
6001-9000	148	1,4	0,7	0,7	2,7	-	94,6
9001 und mehr	37	-	-	-	-	2,7	97,3
<b>PFARRER AM ORT</b>							
Pfarrer wohnt in der Pfarre	734	0,8	0,5	1,2	1,0	0,3	96,2
Pfarrer mitbetreut - Pfarrer anderswo	47	-	-	6,4	2,1	-	91,5
<b>GESCHLECHT</b>							
männlich	412	1,5	1,0	2,9	2,2	0,2	92,2
weiblich	384	-	-	-	-	0,3	99,7
<b>ALTER</b>							
bis 29	70	-	-	-	-	-	100,0
30 - 39	86	1,2	-	-	1,2	-	97,7
40 - 49	221	0,5	0,9	2,7	0,9	-	95,0
50 - 59	183	1,1	0,5	1,1	0,5	1,1	95,6
60 - 69	179	1,1	-	1,1	1,7	-	96,1
ab 70	47	-	2,1	2,1	4,3	-	91,5
<b>BILDUNG</b>							
Volks- oder Hauptschule	13	-	-	-	-	-	100,0
Berufs- oder Handelsschule	127	-	-	-	0,8	-	99,2
Mittelschule	215	-	-	0,5	-	-	99,5
(Fach-)Hochschule	442	1,4	0,9	2,5	1,8	0,5	93,0
<b>FUNKTION</b>							
Mitglied	765	-	0,1	0,3	0,3	0,1	99,2
Pfarrer	33	18,2	9,1	30,3	21,2	3,0	18,2



**Wegen der Errichtung großer Seelsorgsräume können Priester immer weniger seelsorglich bei den Menschen sein. [473]**

Horizontale Prozentuierung							
	Total (Rohwerte)						
		trifft völlig zu	trifft zu	teils-teils	trifft nicht zu	trifft überhaupt nicht zu	keine Angabe
<b>Total</b>	<b>798</b>	<b>1,1</b>	<b>1,3</b>	<b>1,1</b>	<b>0,5</b>	<b>0,1</b>	<b>95,9</b>
<b>DIÖZESE</b>							
Wien - Stadt	798	1,1	1,3	1,1	0,5	0,1	95,9
Wien - Nord	-	-	-	-	-	-	-
Wien - Süd	-	-	-	-	-	-	-
<b>PFARRGRÖSSE</b>							
bis 1000 Katholiken	57	1,8	-	-	-	-	98,2
1001-2000	80	1,2	1,2	-	-	-	97,5
2001-4000	284	1,1	1,1	1,8	-	0,4	95,8
4001-6000	160	1,2	1,2	1,9	1,2	-	94,4
6001-9000	148	1,4	2,0	0,7	1,4	-	94,6
9001 und mehr	37	-	2,7	-	-	-	97,3
<b>PFARRER AM ORT</b>							
Pfarrer wohnt in der Pfarre	734	1,1	1,1	1,0	0,5	0,1	96,2
Pfarre mitbetreut - Pfarrer anderswo	47	2,1	2,1	4,3	-	-	91,5
<b>GESCHLECHT</b>							
männlich	412	2,2	2,4	2,2	1,0	-	92,2
weiblich	384	-	-	-	-	0,3	99,7
<b>ALTER</b>							
bis 29	70	-	-	-	-	-	100,0
30 - 39	86	1,2	1,2	-	-	-	97,7
40 - 49	221	1,8	0,9	0,9	1,4	-	95,0
50 - 59	183	1,1	1,1	1,6	-	0,5	95,6
60 - 69	179	0,6	2,2	1,1	-	-	96,1
ab 70	47	2,1	2,1	2,1	2,1	-	91,5
<b>BILDUNG</b>							
Volks- oder Hauptschule	13	-	-	-	-	-	100,0
Berufs- oder Handelsschule	127	-	0,8	-	-	-	99,2
Mittelschule	215	0,5	-	-	-	-	99,5
(Fach-)Hochschule	442	1,8	2,0	2,0	0,9	0,2	93,0
<b>FUNKTION</b>							
Mitglied	765	0,1	0,1	0,4	-	0,1	99,2
Pfarrer	33	24,2	27,3	18,2	12,1	-	18,2





## Es fällt mir leicht, auf Menschen zuzugehen. [474]

Horizontale Prozentuierung							
	Total (Rohwerte)						
		trifft völlig zu	trifft zu	teils-teils	trifft nicht zu	trifft überhaupt nicht zu	keine Angabe
<b>Total</b>	<b>798</b>	<b>1,3</b>	<b>2,0</b>	<b>1,0</b>	<b>-</b>	<b>-</b>	<b>95,7</b>
<b>DIÖZESE</b>							
Wien - Stadt	798	1,3	2,0	1,0	-	-	95,7
Wien - Nord	-	-	-	-	-	-	-
Wien - Süd	-	-	-	-	-	-	-
<b>PFARRGRÖSSE</b>							
bis 1000 Katholiken	57	-	1,8	-	-	-	98,2
1001-2000	80	-	1,2	1,2	-	-	97,5
2001-4000	284	1,1	2,5	0,7	-	-	95,8
4001-6000	160	1,2	3,8	0,6	-	-	94,4
6001-9000	148	2,7	0,7	2,7	-	-	93,9
9001 und mehr	37	2,7	-	-	-	-	97,3
<b>PFARRER AM ORT</b>							
Pfarrer wohnt in der Pfarre	734	1,2	1,8	1,0	-	-	96,0
Pfarrer mitbetreut - Pfarrer anderswo	47	-	6,4	2,1	-	-	91,5
<b>GESCHLECHT</b>							
männlich	412	2,2	3,9	1,9	-	-	92,0
weiblich	384	0,3	-	-	-	-	99,7
<b>ALTER</b>							
bis 29	70	-	-	-	-	-	100,0
30 - 39	86	1,2	-	1,2	-	-	97,7
40 - 49	221	1,4	2,7	0,9	-	-	95,0
50 - 59	183	3,3	1,6	-	-	-	95,1
60 - 69	179	-	2,8	1,1	-	-	96,1
ab 70	47	-	4,3	4,3	-	-	91,5
<b>BILDUNG</b>							
Volks- oder Hauptschule	13	-	-	-	-	-	100,0
Berufs- oder Handelsschule	127	0,8	-	-	-	-	99,2
Mittelschule	215	-	0,5	-	-	-	99,5
(Fach-)Hochschule	442	1,8	3,4	1,8	-	-	93,0
<b>FUNKTION</b>							
Mitglied	765	0,1	0,4	0,1	-	-	99,3
Pfarrer	33	27,3	39,4	21,2	-	-	12,1

Durch meine Ausbildung bin ich gut auf die Anforderungen des Pfarrerberufs vorbereitet worden. [475]

Horizontale Prozentuierung							
	Total (Rohwerte)						
		trifft völlig zu	trifft zu	teils-teils	trifft nicht zu	trifft überhaupt nicht zu	keine Angabe
<b>Total</b>	<b>798</b>	<b>0,5</b>	<b>1,3</b>	<b>1,1</b>	<b>0,9</b>	<b>0,3</b>	<b>96,0</b>
<b>DIÖZESE</b>							
Wien - Stadt	798	0,5	1,3	1,1	0,9	0,3	96,0
Wien - Nord	-	-	-	-	-	-	-
Wien - Süd	-	-	-	-	-	-	-
<b>PFARRGRÖSSE</b>							
bis 1000 Katholiken	57	-	-	-	1,8	-	98,2
1001-2000	80	-	1,2	-	1,2	-	97,5
2001-4000	284	-	2,1	1,1	-	0,4	96,5
4001-6000	160	0,6	1,2	1,2	1,9	0,6	94,4
6001-9000	148	1,4	0,7	2,7	1,4	-	93,9
9001 und mehr	37	2,7	-	-	-	-	97,3
<b>PFARRER AM ORT</b>							
Pfarrer wohnt in der Pfarre	734	0,5	1,1	1,0	1,0	0,1	96,3
Pfarre mitbetreut - Pfarrer anderswo	47	-	4,3	2,1	-	2,1	91,5
<b>GESCHLECHT</b>							
männlich	412	1,0	2,4	2,2	1,7	0,5	92,2
weiblich	384	-	-	-	-	-	100,0
<b>ALTER</b>							
bis 29	70	-	-	-	-	-	100,0
30 - 39	86	-	-	1,2	1,2	-	97,7
40 - 49	221	0,9	1,8	0,9	0,9	0,5	95,0
50 - 59	183	1,1	1,6	0,5	0,5	-	96,2
60 - 69	179	-	1,7	0,6	1,1	0,6	96,1
ab 70	47	-	-	6,4	2,1	-	91,5
<b>BILDUNG</b>							
Volks- oder Hauptschule	13	-	-	-	-	-	100,0
Berufs- oder Handelsschule	127	-	-	0,8	-	-	99,2
Mittelschule	215	-	0,5	-	-	-	99,5
(Fach-)Hochschule	442	0,7	2,0	1,8	1,6	0,5	93,4
<b>FUNKTION</b>							
Mitglied	765	-	0,3	0,1	0,1	-	99,5
Pfarrer	33	12,1	24,2	24,2	18,2	6,1	15,2

## Ich fühle mich in der Leitungsrolle wohl. [476]

Horizontale Prozentuierung							
	Total (Rohwerte)						
		trifft völlig zu	trifft zu	teils-teils	trifft nicht zu	trifft überhaupt nicht zu	keine Angabe
<b>Total</b>	<b>798</b>	<b>1,4</b>	<b>1,6</b>	<b>1,0</b>	<b>0,3</b>	<b>-</b>	<b>95,7</b>
<b>DIÖZESE</b>							
Wien - Stadt	798	1,4	1,6	1,0	0,3	-	95,7
Wien - Nord	-	-	-	-	-	-	-
Wien - Süd	-	-	-	-	-	-	-
<b>PFARRGRÖSSE</b>							
bis 1000 Katholiken	57	-	-	1,8	-	-	98,2
1001-2000	80	-	1,2	1,2	-	-	97,5
2001-4000	284	1,8	1,1	1,4	-	-	95,8
4001-6000	160	0,6	3,1	0,6	1,2	-	94,4
6001-9000	148	2,7	2,7	0,7	-	-	93,9
9001 und mehr	37	2,7	-	-	-	-	97,3
<b>PFARRER AM ORT</b>							
Pfarrer wohnt in der Pfarre	734	1,2	1,6	0,8	0,3	-	96,0
Pfarre mitbetreut - Pfarrer anderswo	47	2,1	2,1	4,3	-	-	91,5
<b>GESCHLECHT</b>							
männlich	412	2,4	3,2	1,9	0,5	-	92,0
weiblich	384	0,3	-	-	-	-	99,7
<b>ALTER</b>							
bis 29	70	-	-	-	-	-	100,0
30 - 39	86	-	1,2	1,2	-	-	97,7
40 - 49	221	1,4	1,8	1,8	0,5	-	94,6
50 - 59	183	2,7	1,6	-	-	-	95,6
60 - 69	179	1,1	2,2	0,6	-	-	96,1
ab 70	47	2,1	2,1	2,1	2,1	-	91,5
<b>BILDUNG</b>							
Volks- oder Hauptschule	13	-	-	-	-	-	100,0
Berufs- oder Handelsschule	127	0,8	-	-	-	-	99,2
Mittelschule	215	-	0,5	-	-	-	99,5
(Fach-)Hochschule	442	2,0	2,7	1,8	0,5	-	93,0
<b>FUNKTION</b>							
Mitglied	765	0,3	0,1	0,3	0,1	-	99,2
Pfarrer	33	27,3	36,4	18,2	3,0	-	15,2

Ich lege großen Wert darauf, mit jeder Mitarbeiterin und jedem Mitarbeiter Einzelgespräche zu führen.  
[477]

Horizontale Prozentuierung							
	Total (Rohwerte)						
		trifft völlig zu	trifft zu	teils-teils	trifft nicht zu	trifft überhaupt nicht zu	keine Angabe
<b>Total</b>	<b>798</b>	<b>0,9</b>	<b>2,1</b>	<b>0,8</b>	<b>0,4</b>	<b>0,1</b>	<b>95,7</b>
<b>DIÖZESE</b>							
Wien - Stadt	798	0,9	2,1	0,8	0,4	0,1	95,7
Wien - Nord	-	-	-	-	-	-	-
Wien - Süd	-	-	-	-	-	-	-
<b>PFARRGRÖSSE</b>							
bis 1000 Katholiken	57	-	1,8	-	-	-	98,2
1001-2000	80	-	1,2	1,2	-	-	97,5
2001-4000	284	0,7	2,5	0,7	-	0,4	95,8
4001-6000	160	1,9	1,9	1,2	0,6	-	94,4
6001-9000	148	1,4	2,7	0,7	1,4	-	93,9
9001 und mehr	37	-	2,7	-	-	-	97,3
<b>PFARRER AM ORT</b>							
Pfarrer wohnt in der Pfarre	734	1,0	1,9	0,5	0,4	0,1	96,0
Pfarre mitbetreut - Pfarrer anderswo	47	-	4,3	4,3	-	-	91,5
<b>GESCHLECHT</b>							
männlich	412	1,7	4,1	1,5	0,7	-	92,0
weiblich	384	-	-	-	-	0,3	99,7
<b>ALTER</b>							
bis 29	70	-	-	-	-	-	100,0
30 - 39	86	-	1,2	1,2	-	-	97,7
40 - 49	221	1,8	2,3	0,9	0,5	-	94,6
50 - 59	183	1,1	2,7	-	-	0,5	95,6
60 - 69	179	0,6	1,7	1,1	0,6	-	96,1
ab 70	47	-	4,3	2,1	2,1	-	91,5
<b>BILDUNG</b>							
Volks- oder Hauptschule	13	-	-	-	-	-	100,0
Berufs- oder Handelsschule	127	-	0,8	-	-	-	99,2
Mittelschule	215	-	-	0,5	-	-	99,5
(Fach-)Hochschule	442	1,4	3,6	1,1	0,7	0,2	93,0
<b>FUNKTION</b>							
Mitglied	765	-	0,4	0,1	0,1	0,1	99,2
Pfarrer	33	21,2	42,4	15,2	6,1	-	15,2

## Ich fühle mich manchmal von meinem Pfarrgemeinderat überfahren. [478]

Horizontale Prozentuierung							
	Total (Rohwerte)						
		trifft völlig zu	trifft zu	teils-teils	trifft nicht zu	trifft überhaupt nicht zu	keine Angabe
<b>Total</b>	<b>798</b>	<b>0,1</b>	<b>-</b>	<b>0,8</b>	<b>2,0</b>	<b>1,4</b>	<b>95,7</b>
<b>DIÖZESE</b>							
Wien - Stadt	798	0,1	-	0,8	2,0	1,4	95,7
Wien - Nord	-	-	-	-	-	-	-
Wien - Süd	-	-	-	-	-	-	-
<b>PFARRGRÖSSE</b>							
bis 1000 Katholiken	57	-	-	-	-	1,8	98,2
1001-2000	80	-	-	1,2	1,2	-	97,5
2001-4000	284	-	-	0,7	2,5	1,1	95,8
4001-6000	160	-	-	1,2	2,5	1,9	94,4
6001-9000	148	0,7	-	0,7	2,7	2,0	93,9
9001 und mehr	37	-	-	-	-	2,7	97,3
<b>PFARRER AM ORT</b>							
Pfarrer wohnt in der Pfarre	734	0,1	-	0,7	1,8	1,4	96,0
Pfarre mitbetreut - Pfarrer anderswo	47	-	-	2,1	6,4	-	91,5
<b>GESCHLECHT</b>							
männlich	412	0,2	-	1,5	3,9	2,4	92,0
weiblich	384	-	-	-	-	0,3	99,7
<b>ALTER</b>							
bis 29	70	-	-	-	-	-	100,0
30 - 39	86	-	-	-	2,3	-	97,7
40 - 49	221	-	-	1,8	1,4	2,3	94,6
50 - 59	183	0,5	-	1,1	0,5	2,2	95,6
60 - 69	179	-	-	-	2,8	1,1	96,1
ab 70	47	-	-	-	8,5	-	91,5
<b>BILDUNG</b>							
Volks- oder Hauptschule	13	-	-	-	-	-	100,0
Berufs- oder Handelsschule	127	-	-	-	-	0,8	99,2
Mittelschule	215	-	-	0,5	-	-	99,5
(Fach-)Hochschule	442	0,2	-	1,1	3,6	2,0	93,0
<b>FUNKTION</b>							
Mitglied	765	-	-	0,1	0,5	0,1	99,2
Pfarrer	33	3,0	-	15,2	36,4	30,3	15,2

Ich leide darunter, dass immer weniger Menschen am Gottesdienst teilnehmen. [479]

Horizontale Prozentuierung							
	Total (Rohwerte)						
		trifft völlig zu	trifft zu	teils-teils	trifft nicht zu	trifft überhaupt nicht zu	keine Angabe
<b>Total</b>	<b>798</b>	<b>0,5</b>	<b>1,3</b>	<b>1,6</b>	<b>0,6</b>	<b>0,3</b>	<b>95,7</b>
<b>DIÖZESE</b>							
Wien - Stadt	798	0,5	1,3	1,6	0,6	0,3	95,7
Wien - Nord	-	-	-	-	-	-	-
Wien - Süd	-	-	-	-	-	-	-
<b>PFARRGRÖSSE</b>							
bis 1000 Katholiken	57	-	1,8	-	-	-	98,2
1001-2000	80	-	-	1,2	1,2	-	97,5
2001-4000	284	-	1,4	1,8	0,4	0,7	95,8
4001-6000	160	1,2	1,9	1,9	0,6	-	94,4
6001-9000	148	1,4	1,4	2,7	0,7	-	93,9
9001 und mehr	37	-	-	-	2,7	-	97,3
<b>PFARRER AM ORT</b>							
Pfarrer wohnt in der Pfarre	734	0,5	1,1	1,4	0,7	0,3	96,0
Pfarre mitbetreut - Pfarrer anderswo	47	-	2,1	6,4	-	-	91,5
<b>GESCHLECHT</b>							
männlich	412	1,0	2,4	3,2	1,2	0,2	92,0
weiblich	384	-	-	-	-	0,3	99,7
<b>ALTER</b>							
bis 29	70	-	-	-	-	-	100,0
30 - 39	86	-	-	2,3	-	-	97,7
40 - 49	221	1,4	1,8	0,9	0,9	0,5	94,6
50 - 59	183	0,5	2,2	0,5	0,5	0,5	95,6
60 - 69	179	-	-	3,4	0,6	-	96,1
ab 70	47	-	4,3	2,1	2,1	-	91,5
<b>BILDUNG</b>							
Volks- oder Hauptschule	13	-	-	-	-	-	100,0
Berufs- oder Handelsschule	127	-	0,8	-	-	-	99,2
Mittelschule	215	-	-	0,5	-	-	99,5
(Fach-)Hochschule	442	0,7	2,0	2,7	1,1	0,5	93,0
<b>FUNKTION</b>							
Mitglied	765	-	0,3	0,1	0,3	0,1	99,2
Pfarrer	33	12,1	24,2	36,4	9,1	3,0	15,2






**Ich bin nicht darauf vorbereitet worden mit Ehrenamtlichen, die Verantwortung übernehmen wollen zusammenzuarbeiten. [480]**

Horizontale Prozentuierung							
	Total (Rohwerte)						
		trifft völlig zu	trifft zu	teils-teils	trifft nicht zu	trifft überhaupt nicht zu	keine Angabe
<b>Total</b>	<b>798</b>	<b>0,4</b>	<b>0,4</b>	<b>0,9</b>	<b>1,6</b>	<b>0,9</b>	<b>95,9</b>
<b>DIÖZESE</b>							
Wien - Stadt	798	0,4	0,4	0,9	1,6	0,9	95,9
Wien - Nord	-	-	-	-	-	-	-
Wien - Süd	-	-	-	-	-	-	-
<b>PFARRGRÖSSE</b>							
bis 1000 Katholiken	57	-	-	-	-	1,8	98,2
1001-2000	80	1,2	-	1,2	-	-	97,5
2001-4000	284	0,4	0,4	-	2,1	1,4	95,8
4001-6000	160	-	1,2	1,9	1,9	0,6	94,4
6001-9000	148	0,7	-	2,0	2,0	0,7	94,6
9001 und mehr	37	-	-	-	2,7	-	97,3
<b>PFARRER AM ORT</b>							
Pfarrer wohnt in der Pfarre	734	0,4	0,3	0,7	1,6	0,8	96,2
Pfarre mitbetreut - Pfarrer anderswo	47	-	2,1	2,1	2,1	2,1	91,5
<b>GESCHLECHT</b>							
männlich	412	0,7	0,7	1,7	3,2	1,5	92,2
weiblich	384	-	-	-	-	0,3	99,7
<b>ALTER</b>							
bis 29	70	-	-	-	-	-	100,0
30 - 39	86	-	-	-	2,3	-	97,7
40 - 49	221	-	0,5	1,4	1,4	1,8	95,0
50 - 59	183	1,1	0,5	0,5	1,6	0,5	95,6
60 - 69	179	-	-	1,1	2,8	-	96,1
ab 70	47	2,1	-	2,1	-	4,3	91,5
<b>BILDUNG</b>							
Volks- oder Hauptschule	13	-	-	-	-	-	100,0
Berufs- oder Handelsschule	127	-	-	0,8	-	-	99,2
Mittelschule	215	-	-	0,5	-	-	99,5
(Fach-)Hochschule	442	0,7	0,7	1,1	2,9	1,6	93,0
<b>FUNKTION</b>							
Mitglied	765	0,1	-	0,3	0,1	0,3	99,2
Pfarrer	33	6,1	9,1	15,2	36,4	15,2	18,2






**Die Kommunikation zwischen dem Orden und der Pfarre ist sehr gut. [481]**




Horizontale Prozentuierung				
	Total (Rohwerte)	ja	nein	keine Angabe
				
<b>Total</b>	<b>798</b>	<b>15,9</b>	<b>6,4</b>	<b>77,7</b>
<b>DIÖZESE</b>				
Wien - Stadt	798	15,9	6,4	77,7
Wien - Nord	-	-	-	-
Wien - Süd	-	-	-	-
<b>PFARRGRÖSSE</b>				
bis 1000 Katholiken	57	15,8	3,5	80,7
1001-2000	80	28,8	7,5	63,8
2001-4000	284	15,8	6,3	77,8
4001-6000	160	13,8	6,2	80,0
6001-9000	148	16,2	8,1	75,7
9001 und mehr	37	5,4	2,7	91,9
<b>PFARRER AM ORT</b>				
Pfarrer wohnt in der Pfarre	734	16,9	6,4	76,7
Pfarre mitbetreut - Pfarrer anderswo	47	4,3	6,4	89,4
<b>GESCHLECHT</b>				
männlich	412	15,0	6,1	78,9
weiblich	384	16,9	6,5	76,6
<b>ALTER</b>				
bis 29	70	11,4	11,4	77,1
30 - 39	86	20,9	3,5	75,6
40 - 49	221	14,0	6,8	79,2
50 - 59	183	17,5	7,7	74,9
60 - 69	179	16,2	4,5	79,3
ab 70	47	14,9	2,1	83,0
<b>BILDUNG</b>				
Volks- oder Hauptschule	13	15,4	7,7	76,9
Berufs- oder Handelsschule	127	18,1	3,9	78,0
Mittelschule	215	13,5	8,4	78,1
(Fach-)Hochschule	442	16,5	6,1	77,4
<b>FUNKTION</b>				
Mitglied	765	15,6	6,5	77,9
Pfarrer	33	24,2	3,0	72,7



## In finanziellen Belangen werden wir vom Orden unterstützt. [482]

Horizontale Prozentuierung				
	Total (Rohwerte)	ja	nein	keine Angabe
				
<b>Total</b>	<b>798</b>	<b>14,0</b>	<b>7,9</b>	<b>78,1</b>
<b>DIÖZESE</b>				
Wien - Stadt	798	14,0	7,9	78,1
Wien - Nord	-	-	-	-
Wien - Süd	-	-	-	-
<b>PFARRGRÖSSE</b>				
bis 1000 Katholiken	57	12,3	5,3	82,5
1001-2000	80	27,5	10,0	62,5
2001-4000	284	14,4	7,0	78,5
4001-6000	160	11,2	8,1	80,6
6001-9000	148	14,2	10,1	75,7
9001 und mehr	37	5,4	2,7	91,9
<b>PFARRER AM ORT</b>				
Pfarrer wohnt in der Pfarre	734	14,6	8,3	77,1
Pfarre mitbetreut - Pfarrer anderswo	47	6,4	4,3	89,4
<b>GESCHLECHT</b>				
männlich	412	12,6	8,0	79,4
weiblich	384	15,4	7,8	76,8
<b>ALTER</b>				
bis 29	70	17,1	5,7	77,1
30 - 39	86	18,6	5,8	75,6
40 - 49	221	12,7	6,8	80,5
50 - 59	183	15,8	8,7	75,4
60 - 69	179	11,7	9,5	78,8
ab 70	47	8,5	8,5	83,0
<b>BILDUNG</b>				
Volks- oder Hauptschule	13	7,7	7,7	84,6
Berufs- oder Handelsschule	127	12,6	8,7	78,7
Mittelschule	215	13,0	8,4	78,6
(Fach-)Hochschule	442	15,2	7,5	77,4
<b>FUNKTION</b>				
Mitglied	765	14,4	7,3	78,3
Pfarrer	33	6,1	21,2	72,7

## Für Klausuren, Kinderlager... können wir die Einrichtungen des Ordens nutzen. [483]

Horizontale Prozentuierung				
	Total (Rohwerte)	ja	nein	keine Angabe
				
<b>Total</b>	<b>798</b>	<b>13,5</b>	<b>8,3</b>	<b>78,2</b>
<b>DIÖZESE</b>				
Wien - Stadt	798	13,5	8,3	78,2
Wien - Nord	-	-	-	-
Wien - Süd	-	-	-	-
<b>PFARRGRÖSSE</b>				
bis 1000 Katholiken	57	12,3	5,3	82,5
1001-2000	80	25,0	10,0	65,0
2001-4000	284	12,7	9,2	78,2
4001-6000	160	12,5	7,5	80,0
6001-9000	148	15,5	8,1	76,4
9001 und mehr	37	2,7	5,4	91,9
<b>PFARRER AM ORT</b>				
Pfarrer wohnt in der Pfarre	734	14,2	8,6	77,2
Pfarre mitbetreut - Pfarrer anderswo	47	6,4	4,3	89,4
<b>GESCHLECHT</b>				
männlich	412	14,1	6,6	79,4
weiblich	384	12,8	10,2	77,1
<b>ALTER</b>				
bis 29	70	17,1	5,7	77,1
30 - 39	86	19,8	4,7	75,6
40 - 49	221	10,0	10,0	80,1
50 - 59	183	15,8	8,7	75,4
60 - 69	179	10,6	9,5	79,9
ab 70	47	14,9	2,1	83,0
<b>BILDUNG</b>				
Volks- oder Hauptschule	13	15,4	7,7	76,9
Berufs- oder Handelsschule	127	10,2	10,2	79,5
Mittelschule	215	13,5	7,9	78,6
(Fach-)Hochschule	442	14,5	7,9	77,6
<b>FUNKTION</b>				
Mitglied	765	13,3	8,2	78,4
Pfarrer	33	18,2	9,1	72,7

**Der Orden trifft manchmal nicht nachvollziehbare Entscheidungen bei der Besetzung der Pfarre. [484]**

Horizontale Prozentuierung							
	Total (Rohwerte)						
		trifft völlig zu	trifft zu	teils-teils	trifft nicht zu	trifft überhaupt nicht zu	keine Angabe
<b>Total</b>	<b>798</b>	<b>4,4</b>	<b>5,1</b>	<b>5,1</b>	<b>5,0</b>	<b>2,3</b>	<b>78,1</b>
<b>DIÖZESE</b>							
Wien - Stadt	798	4,4	5,1	5,1	5,0	2,3	78,1
Wien - Nord	-	-	-	-	-	-	-
Wien - Süd	-	-	-	-	-	-	-
<b>PFARRGRÖSSE</b>							
bis 1000 Katholiken	57	1,8	3,5	5,3	8,8	-	80,7
1001-2000	80	5,0	12,5	5,0	12,5	1,2	63,8
2001-4000	284	2,8	4,6	5,3	6,0	2,5	78,9
4001-6000	160	5,6	4,4	3,8	3,1	2,5	80,6
6001-9000	148	7,4	5,4	6,8	1,4	3,4	75,7
9001 und mehr	37	2,7	-	5,4	-	-	91,9
<b>PFARRER AM ORT</b>							
Pfarrer wohnt in der Pfarre	734	4,6	5,4	5,3	5,3	2,3	77,0
Pfarrer mitbetreut - Pfarrer anderswo	47	2,1	-	2,1	2,1	2,1	91,5
<b>GESCHLECHT</b>							
männlich	412	3,6	4,9	4,6	4,1	2,4	80,3
weiblich	384	4,9	5,5	5,7	6,0	2,1	75,8
<b>ALTER</b>							
bis 29	70	5,7	7,1	2,9	5,7	1,4	77,1
30 - 39	86	4,7	3,5	7,0	5,8	3,5	75,6
40 - 49	221	4,1	5,4	5,4	3,6	1,8	79,6
50 - 59	183	4,4	5,5	7,1	4,9	3,3	74,9
60 - 69	179	4,5	5,6	2,8	6,1	1,7	79,3
ab 70	47	4,3	2,1	4,3	4,3	2,1	83,0
<b>BILDUNG</b>							
Volks- oder Hauptschule	13	-	15,4	7,7	-	-	76,9
Berufs- oder Handelsschule	127	1,6	8,7	5,5	4,7	0,8	78,7
Mittelschule	215	5,1	6,0	5,6	3,3	1,9	78,1
(Fach-)Hochschule	442	5,0	3,4	4,8	6,1	2,9	77,8
<b>FUNKTION</b>							
Mitglied	765	4,6	5,2	4,8	5,0	2,2	78,2
Pfarrer	33	-	3,0	12,1	6,1	3,0	75,8

## Die enge Verknüpfung zum Orden lähmt uns bei manchen Entscheidungen. [485]

Horizontale Prozentuierung							
	Total (Rohwerte)						
		trifft völlig zu	trifft zu	teils-teils	trifft nicht zu	trifft überhaupt nicht zu	keine Angabe
<b>Total</b>	<b>798</b>	<b>1,4</b>	<b>2,3</b>	<b>3,6</b>	<b>7,6</b>	<b>7,1</b>	<b>77,9</b>
<b>DIÖZESE</b>							
Wien - Stadt	798	1,4	2,3	3,6	7,6	7,1	77,9
Wien - Nord	-	-	-	-	-	-	-
Wien - Süd	-	-	-	-	-	-	-
<b>PFARRGRÖSSE</b>							
bis 1000 Katholiken	57	1,8	1,8	3,5	7,0	3,5	82,5
1001-2000	80	1,2	3,8	7,5	12,5	12,5	62,5
2001-4000	284	1,1	1,1	2,8	8,5	8,1	78,5
4001-6000	160	2,5	2,5	5,6	4,4	4,4	80,6
6001-9000	148	0,7	4,1	2,7	8,8	8,1	75,7
9001 und mehr	37	2,7	-	-	2,7	2,7	91,9
<b>PFARRER AM ORT</b>							
Pfarrer wohnt in der Pfarre	734	1,5	2,5	3,7	8,0	7,5	76,8
Pfarre mitbetreut - Pfarrer anderswo	47	-	-	2,1	4,3	2,1	91,5
<b>GESCHLECHT</b>							
männlich	412	1,0	1,7	2,9	6,8	7,8	79,9
weiblich	384	1,8	2,9	4,2	8,6	6,5	76,0
<b>ALTER</b>							
bis 29	70	1,4	1,4	5,7	4,3	10,0	77,1
30 - 39	86	1,2	2,3	5,8	7,0	8,1	75,6
40 - 49	221	1,4	1,4	4,1	7,2	6,8	79,2
50 - 59	183	1,1	4,4	2,2	10,4	7,1	74,9
60 - 69	179	1,1	2,2	3,4	7,8	6,7	78,8
ab 70	47	4,3	-	-	6,4	4,3	85,1
<b>BILDUNG</b>							
Volks- oder Hauptschule	13	-	-	7,7	7,7	7,7	76,9
Berufs- oder Handelsschule	127	-	-	4,7	9,4	7,1	78,7
Mittelschule	215	2,3	3,7	4,2	6,0	5,1	78,6
(Fach-)Hochschule	442	1,4	2,3	2,9	7,9	8,1	77,4
<b>FUNKTION</b>							
Mitglied	765	1,4	2,4	3,8	7,5	7,1	77,9
Pfarrer	33	-	-	-	12,1	9,1	78,8

## Die Spiritualität des Ordens prägt unser Gemeindeleben. [486]




Horizontale Prozentuierung							
	Total (Rohwerte)						
		trifft völlig zu	trifft zu	teils-teils	trifft nicht zu	trifft überhaupt nicht zu	keine Angabe
<b>Total</b>	<b>798</b>	<b>4,5</b>	<b>8,9</b>	<b>5,0</b>	<b>2,5</b>	<b>1,3</b>	<b>77,8</b>
<b>DIÖZESE</b>							
Wien - Stadt	798	4,5	8,9	5,0	2,5	1,3	77,8
Wien - Nord	-	-	-	-	-	-	-
Wien - Süd	-	-	-	-	-	-	-
<b>PFARRGRÖSSE</b>							
bis 1000 Katholiken	57	3,5	7,0	5,3	1,8	-	82,5
1001-2000	80	8,8	15,0	5,0	7,5	1,2	62,5
2001-4000	284	3,2	8,5	6,3	2,8	1,1	78,2
4001-6000	160	4,4	8,8	4,4	0,6	1,2	80,6
6001-9000	148	6,8	9,5	4,7	2,7	0,7	75,7
9001 und mehr	37	-	-	-	-	8,1	91,9
<b>PFARRER AM ORT</b>							
Pfarrer wohnt in der Pfarre	734	4,8	9,7	4,9	2,6	1,4	76,7
Pfarrer mitbetreut - Pfarrer anderswo	47	2,1	-	4,3	2,1	-	91,5
<b>GESCHLECHT</b>							
männlich	412	4,4	8,0	5,8	0,7	1,5	79,6
weiblich	384	4,7	9,9	4,2	4,2	1,0	76,0
<b>ALTER</b>							
bis 29	70	4,3	10,0	2,9	2,9	2,9	77,1
30 - 39	86	8,1	9,3	3,5	3,5	-	75,6
40 - 49	221	2,7	6,8	7,2	2,7	1,4	79,2
50 - 59	183	6,0	12,0	3,8	1,6	1,6	74,9
60 - 69	179	5,0	6,7	6,1	2,8	0,6	78,8
ab 70	47	-	12,8	2,1	-	2,1	83,0
<b>BILDUNG</b>							
Volks- oder Hauptschule	13	7,7	7,7	7,7	-	-	76,9
Berufs- oder Handelsschule	127	3,9	7,9	5,5	3,1	0,8	78,7
Mittelschule	215	4,7	6,0	6,0	3,3	1,4	78,6
(Fach-)Hochschule	442	4,5	10,6	4,3	2,0	1,4	77,1
<b>FUNKTION</b>							
Mitglied	765	4,7	8,4	5,1	2,6	1,3	77,9
Pfarrer	33	-	21,2	3,0	-	-	75,8

## Die Angelegenheiten des Ordens stehen auch in der Pfarre sehr im Vordergrund. [487]

Horizontale Prozentuierung							
	Total (Rohwerte)						
		trifft völlig zu	trifft zu	teils-teils	trifft nicht zu	trifft überhaupt nicht zu	keine Angabe
<b>Total</b>	<b>798</b>	<b>1,5</b>	<b>5,1</b>	<b>6,5</b>	<b>5,4</b>	<b>3,4</b>	<b>78,1</b>
<b>DIÖZESE</b>							
Wien - Stadt	798	1,5	5,1	6,5	5,4	3,4	78,1
Wien - Nord	-	-	-	-	-	-	-
Wien - Süd	-	-	-	-	-	-	-
<b>PFARRGRÖSSE</b>							
bis 1000 Katholiken	57	1,8	7,0	3,5	5,3	-	82,5
1001-2000	80	-	12,5	11,2	10,0	3,8	62,5
2001-4000	284	0,7	4,6	6,7	5,3	3,9	78,9
4001-6000	160	1,9	3,1	7,5	3,1	3,8	80,6
6001-9000	148	3,4	5,4	6,8	6,1	2,7	75,7
9001 und mehr	37	2,7	-	-	-	5,4	91,9
<b>PFARRER AM ORT</b>							
Pfarrer wohnt in der Pfarre	734	1,6	5,3	6,5	5,9	3,7	77,0
Pfarre mitbetreut - Pfarrer anderswo	47	-	2,1	6,4	-	-	91,5
<b>GESCHLECHT</b>							
männlich	412	1,9	4,1	6,8	3,9	3,4	79,9
weiblich	384	1,0	6,0	6,2	7,0	3,4	76,3
<b>ALTER</b>							
bis 29	70	1,4	7,1	4,3	4,3	5,7	77,1
30 - 39	86	3,5	8,1	5,8	7,0	-	75,6
40 - 49	221	1,4	3,2	4,5	5,9	5,4	79,6
50 - 59	183	1,6	3,8	10,4	5,5	3,8	74,9
60 - 69	179	1,1	6,7	6,7	5,0	1,7	78,8
ab 70	47	-	4,3	4,3	4,3	2,1	85,1
<b>BILDUNG</b>							
Volks- oder Hauptschule	13	7,7	7,7	-	7,7	-	76,9
Berufs- oder Handelsschule	127	0,8	6,3	7,1	3,9	3,1	78,7
Mittelschule	215	1,9	3,7	7,9	5,1	2,3	79,1
(Fach-)Hochschule	442	1,4	5,4	5,9	5,9	4,1	77,4
<b>FUNKTION</b>							
Mitglied	765	1,6	5,2	6,4	5,2	3,4	78,2
Pfarrer	33	-	3,0	9,1	9,1	3,0	75,8




Als „Leitungsperson“ des PGR ...						
Horizontale Prozentuierung		Total (Rohwerte)	konnte ich auf Erfahrung aus mindestens einer vergangenen Periode zurück greifen. [488]	habe ich die vorherige Leitungsperson um Hilfe gebeten. [489]	konnte ich berufliche Erfahrungen und Ausbildungen nutzen. [490]	fühlte ich mich gut auf meine Aufgabe vorbereitet. [491]
<b>Total</b>	<b>798</b>	<b>13,2</b>	<b>3,5</b>	<b>14,7</b>	<b>8,0</b>	
<b>DIÖZESE</b>						
Wien - Stadt	798	13,2	3,5	14,7	8,0	
Wien - Nord	-	-	-	-	-	
Wien - Süd	-	-	-	-	-	
<b>PFARRGRÖSSE</b>						
bis 1000 Katholiken	57	8,8	1,8	14,0	8,8	
1001-2000	80	15,0	6,2	12,5	7,5	
2001-4000	284	14,1	3,5	16,5	6,7	
4001-6000	160	15,6	3,8	15,6	9,4	
6001-9000	148	15,5	4,1	16,2	11,5	
9001 und mehr	37	-	-	5,4	2,7	
<b>PFARRER AM ORT</b>						
Pfarrer wohnt in der Pfarre	734	12,5	3,5	14,0	7,9	
Pfarre mitbetreut - Pfarrer anderswo	47	21,3	2,1	23,4	10,6	
<b>GESCHLECHT</b>						
männlich	412	16,7	4,9	18,7	10,7	
weiblich	384	9,4	2,1	10,2	4,9	
<b>ALTER</b>						
bis 29	70	1,4	2,9	1,4	2,9	
30 - 39	86	3,5	-	9,3	2,3	
40 - 49	221	12,7	3,2	14,9	7,2	
50 - 59	183	18,6	5,5	19,1	12,0	
60 - 69	179	17,9	3,9	18,4	11,2	
ab 70	47	12,8	4,3	12,8	4,3	
<b>BILDUNG</b>						
Volks- oder Hauptschule	13	7,7	7,7	15,4	7,7	
Berufs- oder Handelsschule	127	7,1	3,9	9,4	6,3	
Mittelschule	215	9,8	2,3	10,7	5,1	
(Fach-)Hochschule	442	16,7	3,8	18,1	10,0	
<b>FUNKTION</b>						
Mitglied	765	13,3	3,5	15,0	8,1	
Pfarrer	33	9,1	3,0	6,1	6,1	

**Als ich das Amt der Leitungsperson übernommen habe, habe ich mich von allen Seiten unterstützt gefühlt. [492]**

Horizontale Prozentuierung				
	Total (Rohwerte)	ja	nein	keine Angabe
				
<b>Total</b>	<b>798</b>	<b>14,2</b>	<b>4,0</b>	<b>81,8</b>
<b>DIÖZESE</b>				
Wien - Stadt	798	14,2	4,0	81,8
Wien - Nord	-	-	-	-
Wien - Süd	-	-	-	-
<b>PFARRGRÖSSE</b>				
bis 1000 Katholiken	57	14,0	3,5	82,5
1001-2000	80	13,8	6,2	80,0
2001-4000	284	15,5	3,9	80,6
4001-6000	160	15,0	4,4	80,6
6001-9000	148	14,9	4,7	80,4
9001 und mehr	37	8,1	-	91,9
<b>PFARRER AM ORT</b>				
Pfarrer wohnt in der Pfarre	734	13,6	3,7	82,7
Pfarre mitbetreut - Pfarrer anderswo	47	19,1	10,6	70,2
<b>GESCHLECHT</b>				
männlich	412	17,0	5,6	77,4
weiblich	384	10,9	2,3	86,7
<b>ALTER</b>				
bis 29	70	4,3	1,4	94,3
30 - 39	86	5,8	3,5	90,7
40 - 49	221	15,4	3,2	81,4
50 - 59	183	16,9	6,0	77,0
60 - 69	179	19,0	3,9	77,1
ab 70	47	10,6	4,3	85,1
<b>BILDUNG</b>				
Volks- oder Hauptschule	13	15,4	15,4	69,2
Berufs- oder Handelsschule	127	11,8	2,4	85,8
Mittelschule	215	11,2	2,3	86,5
(Fach-)Hochschule	442	16,3	5,0	78,7
<b>FUNKTION</b>				
Mitglied	765	14,5	3,9	81,6
Pfarrer	33	6,1	6,1	87,9






**Manchmal hatte ich das Gefühl, mit der Aufgabe als Leitungsperson überfordert zu sein. [493]**

Horizontale Prozentuierung				
	Total (Rohwerte)	ja	nein	keine Angabe
				
<b>Total</b>	<b>798</b>	<b>5,9</b>	<b>12,0</b>	<b>82,1</b>
<b>DIÖZESE</b>				
Wien - Stadt	798	5,9	12,0	82,1
Wien - Nord	-	-	-	-
Wien - Süd	-	-	-	-
<b>PFARRGRÖSSE</b>				
bis 1000 Katholiken	57	5,3	12,3	82,5
1001-2000	80	10,0	10,0	80,0
2001-4000	284	6,3	12,7	81,0
4001-6000	160	5,0	14,4	80,6
6001-9000	148	6,1	12,8	81,1
9001 und mehr	37	-	8,1	91,9
<b>PFARRER AM ORT</b>				
Pfarrer wohnt in der Pfarre	734	5,6	11,4	83,0
Pfarrer mitbetreut - Pfarrer anderswo	47	8,5	21,3	70,2
<b>GESCHLECHT</b>				
männlich	412	7,5	14,8	77,7
weiblich	384	4,2	8,9	87,0
<b>ALTER</b>				
bis 29	70	2,9	2,9	94,3
30 - 39	86	4,7	4,7	90,7
40 - 49	221	8,1	11,3	80,5
50 - 59	183	6,6	14,8	78,7
60 - 69	179	4,5	17,9	77,7
ab 70	47	2,1	12,8	85,1
<b>BILDUNG</b>				
Volks- oder Hauptschule	13	23,1	7,7	69,2
Berufs- oder Handelsschule	127	7,1	6,3	86,6
Mittelschule	215	4,2	8,4	87,4
(Fach-)Hochschule	442	5,9	15,6	78,5
<b>FUNKTION</b>				
Mitglied	765	5,9	12,4	81,7
Pfarrer	33	6,1	3,0	90,9

## Meine Rolle im PGR unterscheidet sich von der der übrigen PGR-Mitglieder. [494]

Horizontale Prozentuierung				
	Total (Rohwerte)	ja	nein	keine Angabe
<b>Total</b>	<b>798</b>	<b>12,0</b>	<b>5,9</b>	<b>82,1</b>
<b>DIÖZESE</b>				
Wien - Stadt	798	12,0	5,9	82,1
Wien - Nord	-	-	-	-
Wien - Süd	-	-	-	-
<b>PFARRGRÖSSE</b>				
bis 1000 Katholiken	57	14,0	3,5	82,5
1001-2000	80	15,0	3,8	81,2
2001-4000	284	13,7	5,3	81,0
4001-6000	160	11,2	8,1	80,6
6001-9000	148	12,2	7,4	80,4
9001 und mehr	37	-	8,1	91,9
<b>PFARRER AM ORT</b>				
Pfarrer wohnt in der Pfarre	734	11,2	6,0	82,8
Pfarre mitbetreut - Pfarrer anderswo	47	25,5	4,3	70,2
<b>GESCHLECHT</b>				
männlich	412	15,8	6,6	77,7
weiblich	384	8,1	4,9	87,0
<b>ALTER</b>				
bis 29	70	4,3	1,4	94,3
30 - 39	86	5,8	3,5	90,7
40 - 49	221	14,0	5,4	80,5
50 - 59	183	13,1	8,2	78,7
60 - 69	179	16,2	6,1	77,7
ab 70	47	6,4	8,5	85,1
<b>BILDUNG</b>				
Volks- oder Hauptschule	13	23,1	7,7	69,2
Berufs- oder Handelsschule	127	6,3	7,9	85,8
Mittelschule	215	9,8	3,3	87,0
(Fach-)Hochschule	442	14,5	6,6	79,0
<b>FUNKTION</b>				
Mitglied	765	12,3	6,0	81,7
Pfarrer	33	6,1	3,0	90,9

## Ich profitiere vom Austausch mit Leitungspersonen aus anderen Pfarren. [495]

Horizontale Prozentuierung					
		Total (Rohwerte)	ja	nein	keine Angabe
					
<b>Total</b>	<b>798</b>	<b>10,2</b>	<b>6,4</b>	<b>83,5</b>	
<b>DIÖZESE</b>					
Wien - Stadt	798	10,2	6,4	83,5	
Wien - Nord	-	-	-	-	
Wien - Süd	-	-	-	-	
<b>PFARRGRÖSSE</b>					
bis 1000 Katholiken	57	8,8	7,0	84,2	
1001-2000	80	11,2	6,2	82,5	
2001-4000	284	9,5	7,7	82,7	
4001-6000	160	13,1	6,2	80,6	
6001-9000	148	12,8	5,4	81,8	
9001 und mehr	37	-	2,7	97,3	
<b>PFARRER AM ORT</b>					
Pfarrer wohnt in der Pfarre	734	9,8	6,1	84,1	
Pfarre mitbetreut - Pfarrer anderswo	47	17,0	10,6	72,3	
<b>GESCHLECHT</b>					
männlich	412	13,3	7,5	79,1	
weiblich	384	6,8	4,9	88,3	
<b>ALTER</b>					
bis 29	70	4,3	1,4	94,3	
30 - 39	86	1,2	7,0	91,9	
40 - 49	221	10,4	6,8	82,8	
50 - 59	183	10,9	9,8	79,2	
60 - 69	179	15,1	5,0	79,9	
ab 70	47	12,8	2,1	85,1	
<b>BILDUNG</b>					
Volks- oder Hauptschule	13	23,1	7,7	69,2	
Berufs- oder Handelsschule	127	8,7	4,7	86,6	
Mittelschule	215	6,5	5,1	88,4	
(Fach-)Hochschule	442	12,0	7,5	80,5	
<b>FUNKTION</b>					
Mitglied	765	10,3	6,5	83,1	
Pfarrer	33	6,1	3,0	90,9	